

СТРЕЛКА



ПРОГУЛКА

ПО НИЖНЕМУ НОВГОРОДУ



ПЯТАК

КРЕМЛЬ

ГАЗ

статистический путеводитель

Нижегородстат 2021

ПРОГУЛКА ПО НИЖНЕМУ

7
Канатная
дорога

8
Больница
№5

13
Кремль

9
Улица
Б. Покровская

12
Мытный
рынок

11
Театр
Драмы

6
Парк
Кулибина

10
Госбанк

5
Аквапарк
«Океанис»

4
ГАЗ

3
Автозаводский
ЗАГС

2
Сормовский
пятаяк

1
Стрелка

14
Ярмарка

река Волга

река Ока

река Волга



ФЕДЕРАЛЬНАЯ СЛУЖБА ГОСУДАРСТВЕННОЙ СТАТИСТИКИ

Территориальный орган Федеральной службы
государственной статистики по Нижегородской области

***Прогулка по Нижнему Новгороду.
Статистический путеводитель.
2020***

Нижний Новгород
2021 год

Редакционная коллегия:

Е.В. Груздева – председатель редакционной коллегии

Л.В. Богаткова, Д.Н. Лапаев, Д.В. Масло, М.А. Паченова

Исполнитель:

отдел сводных статистических работ и общественных связей,
тел. (831) 428-42-34

СОКРАЩЕНИЯ

г.	год
млн	миллион
млрд	миллиард
руб.	рубль
п.п.	процентный пункт

В сборнике приняты условные обозначения:

-	явление отсутствует
...	данных не имеется
	величина явления меньше единицы
0,0	измерения

В отдельных случаях незначительные расхождения между итогом и суммой слагаемых объясняются округлением данных.

В связи с тем, что выпуск путеводителя приурочен к проведению праздничных мероприятий в Нижнем Новгороде, а часть официальных статистических данных в соответствии с Федеральным планом статистических работ имеет более поздние сроки публикации, информация по ним приводится за предыдущий год.

© Территориальный орган
Федеральной службы
государственной статистики по
Нижегородской области, 2021

E-mail: P52_Stat@gks.ru
<http://nizhstat.gks.ru>

ДОРОГОЙ ЧИТАТЕЛЬ!

Нижегородстат приглашает Вас на интересную и познавательную прогулку по Нижнему Новгороду с нашим статистическим путеводителем.


Мы не можем остаться в стороне от важной даты в истории любимого города, да и региона в целом, – 800-летия Нижнего Новгорода. К этому знаменательному событию и приурочено наше необычное статистическое издание.

С нашим путеводителем Вы не только прогуляетесь по знаковым и необычным местам города, но и откроете для себя актуальные цифры, характеризующие большинство аспектов социально-экономической жизни приволжской столицы.

Юбилейный 2021 год – особенный для Нижнего Новгорода, его гостей и жителей, намечается масса интересных мероприятий и событий, которые привлекут туристов из разных уголков страны, и в рамках общих торжеств мы, как специалисты в своей сфере деятельности, хотим в цифрах и понятно рассказать о нашем городе.

Статистический путеводитель не только поможет Вам узнать о том, сколько, к примеру, в городе – юбиляре театров, парков, библиотек и спортплощадок, сколько стоят обед в ресторане или полная корзина продуктов, какую цену придется заплатить за гостиничный номер и поездку в такси, но и расскажет о множестве интересных и необычных фактов о Нижнем Новгороде.

Надеемся, что и гостям города, и нижегородцам будет интересно прогуляться по нашему статистическому маршруту!



ГЛАДА АНГЕЛ МИРНИИ И СПАСИТЕЛЯ ПОЛЯРСКОМУ ГОРОДАМ РОССИИ.



СОДЕРЖАНИЕ

Уникальный рельеф и многоликость ландшафтов.	
Общие сведения.....	6
Пятак, исполняющий желания.	
Уровень жизни.....	9
Автозаводский ЗАГС – станция «Счастливая» для молодоженов.	
Демография.....	14
ГАЗели с большой буквы.	
Промышленность.....	18
Нижний с высоты строительного крана.	
Строительство.....	21
Парк с умом.	
Наука.....	25
Дорога между небом и землёй.	
Транспорт.....	28
Где была открыта первая городская больница и какая важная медицинская инициатива реализована в современном Нижнем?	
Здравоохранение.....	32
Улица со вкусом.	
Общественное питание.....	36
Сколько денег в «кармане» России?	
Финансы.....	39
Нескучный Нижний.	
Культура и спорт.....	43
Что моют на Мытном рынке?	
Цены.....	46
Неприступный городской защитник.	
Туризм.....	52
Почему Нижний Новгород – «карман» России?	
Торговля.....	56
Нижегородстат рекомендует: интересно в Нижнем.....	59

стр. 6



Стрелка

стр. 9



Сормовский
пятак

стр. 14



Автозаводский
ЗАГС

стр. 18



Горьковский
автомобильный
завод

стр. 21



Аквапарк
«Океанис»

стр. 25



Парк
Кулибина

стр. 28



Канатная
дорога

стр. 32



Городская
больница №5

стр. 36



ул. Большая
Покровская

стр. 39



Банк
России

стр. 43



Театр
Драмы

стр. 46



Мытный
рынок

стр. 52



Нижегородский
кремль

стр. 56

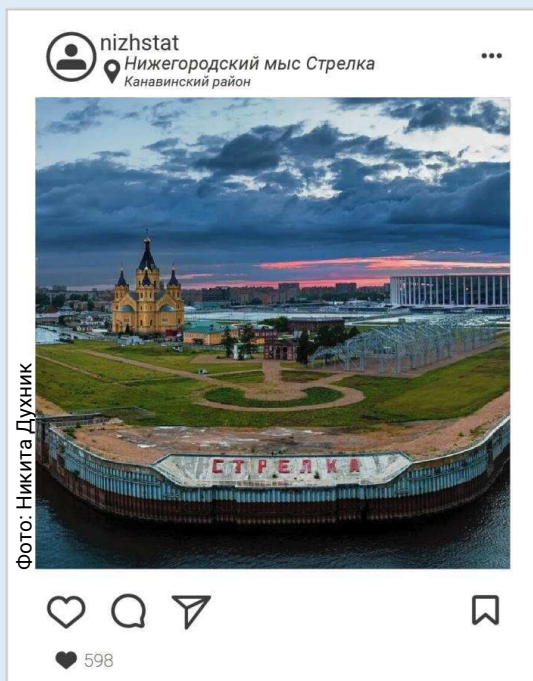


Нижегородская
ярмарка

УНИКАЛЬНЫЙ РЕЛЬЕФ И МНОГОЛИКОСТЬ ЛАНДШАФТОВ

Город расположен на слиянии двух рек – Волги (3,5 тысячи км) и Оки (1,5 тысячи км). Место их слияния называется Стрелкой – это геометрический центр Русской равнины. Необычность рельефа – в асимметрии правых и левых берегов Волги и

Оки. Левобережье рек представляет собой низменную равнину, а правые берега – крутые склоны Дятловых гор. Перепад высот составляет около 140 метров. Эту интересную особенность города отразил М. Горький в повести «Фома Гордеев»: левый берег – «луговой, весь облитый солнцем, стелется вплоть до края небес, как пышный зеленый ковер», а правый – «горный, взмахнул к небу кручи свои, поросшие лесом, и замер в суровом покое». Уникальный рельеф и многоликость ландшафтов – самая характерная особенность местности, на которой расположен Нижний Новгород.



ОБЩИЕ СВЕДЕНИЯ

Нижний Новгород был основан в 1221 году князем Юрием Всеволодовичем. Спустя без малого 8 веков город стал одним из наиболее важных экономических, промышленных, научно-образовательных и культурных центров России. Сегодня Нижний Новгород – это мегаполис, скорость развития которого растет с каждым днем.

Современный Нижний, как его называют сами нижегородцы, занимает более 41 тысячи гектар земли.¹

Внушительная численность населения (на 1 января 2020 года – 1 млн 272 тыс. человек) наряду с не самой большой площадью отражается на высокой плотности населения – более 30 человек на гектар.

Кстати...

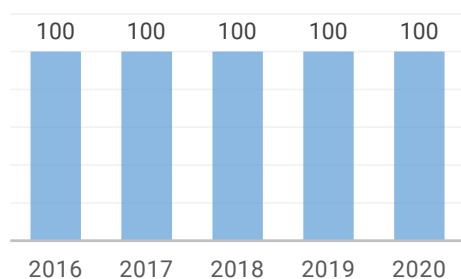
В древних летописях о появлении Нижнего Новгорода сохранилась такая строчка: «Лета 6729 (1221 год) князь Юрий Всеволодович заложил град на усть Оки и нарече ему имя Новгород Нижний».

¹ По данным управления Росреестра по Нижегородской области

Важнейшей и необходимой составляющей инфраструктуры любого города, его кровеносной системой являются автомобильные дороги общего пользования, характеризующиеся в статистике показателями наличия, протяженности и качества дорожного полотна. По итогам 2020 года жизнедеятельность Нижнего Новгорода осуществлялась, в том числе, благодаря 1,5 тысячи км автомобильных дорог общего пользования местного значения. При этом, с точки зрения качества дорожного полотна отметим, что на протяжении последних 5 лет 100 процентов дорог областного центра имели твердое покрытие.

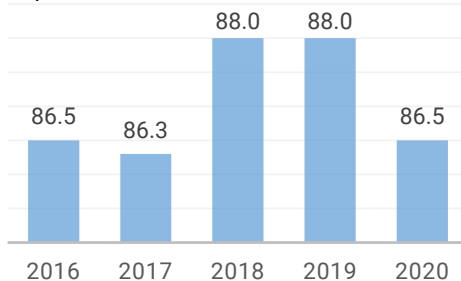
Дороги с твердым покрытием

(в % к общей протяженности дорог общего пользования местного значения)



Дороги с усовершенствованным покрытием

(в % к общей протяженности дорог общего пользования местного значения)



По итогам 2020 года в Нижнем Новгороде более 86,5 процента автомобильных дорог общего пользования местного значения имели усовершенствованное покрытие. В сравнении с предыдущим годом их доля несколько снизилась – на 1,5 процентных пункта, но в сравнении с данными 2016 года значение показателя осталось неизменным.

*Кстати...
Площадь Нижнего Новгорода больше площади таких стран, как Мальта, Мальдивы и Гренада, а население города почти вдвое больше, чем во всей Черногории.*

Безусловно, развитая качественная инфраструктура создает предпосылки для улучшения бизнес-климата и роста предпринимательской активности, что способствует появлению новых рабочих мест и пополнению бюджета территории.

*Кстати...
«Купеческим» Нижний Новгород стал гораздо раньше появления Нижегородской ярмарки. Через него проходил Великий Волжский путь. В летописи 1366 года упоминается, что к берегам Нижнего Новгорода причаливали разнообразные речные суда иностранных купцов из Орды, Закавказья, Персии, Средней Азии и Китая.*

На начало 2021 года Статистическим регистром Росстата в областном центре было учтено 50,8 тысячи предприятий и организаций (юридические лица, без индивидуальных предпринимателей).

Что касается индивидуальных предпринимателей,² их число составило 34,9 тысяч единиц.

Развитие бизнеса и предпринимательства, безусловно, необходимо для успешного функционирования любой территории, а для

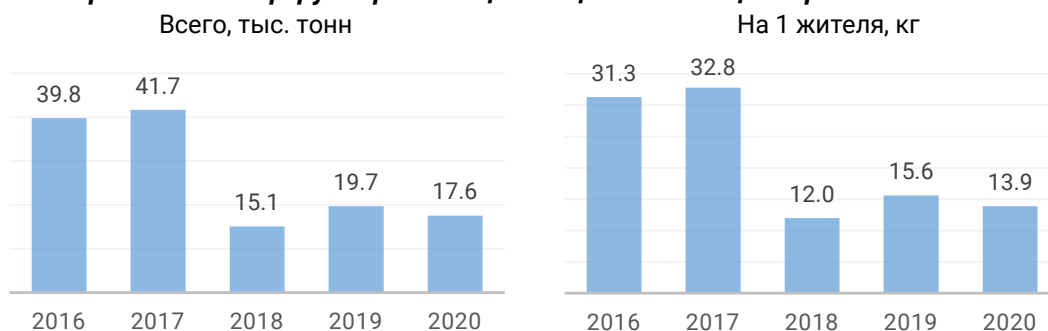
² Включая глав крестьянских (фермерских) хозяйств

крупных городов – в особенности. Однако есть и «обратная сторона медали». Крупные предприятия в частности и промышленное производство в целом зачастую оказывают неблагоприятное влияние на экологическую обстановку, делая наш воздух небезопасным для нормальной жизнедеятельности граждан.

Загрязненный воздух – одна из причин развития многочисленных заболеваний. Меньше всего повезло в этом плане жителям больших городов. В воздухе мегаполисов – выхлопы от автотранспорта, сажа, ионы тяжелых металлов и токсичные соединения из выбросов теплоэлектроцентралей, котельных, промышленных предприятий. А еще пыль, которая «богата» не только вредными веществами, вызывающими аллергию и другие недомогания, но и спорами плесени и болезнетворными микроорганизмами.

По итогам 2020 года в атмосферу Нижнего Новгорода от стационарных источников было выброшено 17,6 тысяч тонн загрязняющих веществ, то есть на каждого жителя города пришлось 13,9 кг выбросов.

Выбросы в атмосферу загрязняющих веществ от стационарных источников



По итогам 2020 года на охрану окружающей среды и рациональное использование природных ресурсов организациями Нижнего Новгорода, не относящимися к субъектам малого предпринимательства, было направлено 1108,0 млн рублей инвестиций.

*Кстати...
Нижний Новгород стал одним из первых городов в России, где была построена канализация. Также в Нижнем Новгороде в 1918 году было произведено первое в России обеззараживание воды методом хлорирования.*

ПЯТАК, ИСПОЛНЯЮЩИЙ ЖЕЛАНИЯ

Торжественная церемония открытия памятника «Пятаку» состоялась в Сорновском районе Нижнего Новгорода в 2007 году. Монумент установлен в честь монеты достоинством пять копеек. Символические пятак были вручены всем строителям, которые устанавливали «Пятак», а кубышку с пятаками вручили мэру Нижнего Новгорода, чтобы городская казна никогда не пустовала. Памятник выполнен в форме канализационного люка и в диаметре составляет 1,2 метра. Изготовленная из чугуна и окрашенная специальным составом под бронзу монета весит около тонны.

Изготовили памятник в Санкт-Петербурге, где когда-то чеканили старинные монеты. И хотя памятник символизирует монету без указания ее года выпуска и без обозначения монетного двора, он является копией монеты, что использовалась во времена императора Николая II, а именно, образцом пятикопеечной монеты 1916 года. В России памятник пятикопеечной монете можно встретить еще в Москве, Королеве и Волгограде, они посвящены «привычке» студентов класть пятак под пятку «наудачу» во время сдачи экзаменов.

Место для установки нижегородского монумента также выбрано не случайно – жители Сорнова с давних пор называют эту точку «пятаком» и верят, что это магическое место для свиданий, встреч и исполнения желаний. Его так и называют - «Сорновский пятак». Несмотря на то, что памятник установлен относительно недавно, он уже успел обрести счастливую примету: «Кто потрет ногой этот пятак, у того будет благополучие и достаток в семье». Согласно легенде, с помощью некоторых тонкостей можно заставить монету работать во имя исполнения желаний и привлечения благополучия – для этого необходимо встать на пятак, зажать в руке монетки и загадать желание.



УРОВЕНЬ ЖИЗНИ

Так каково же благополучие нижегородцев? Среднемесячная начисленная заработная плата работников крупных и средних предприятий Нижнего Новгорода по итогам 2020 года выросла к уровню предыдущего года на 5,0

процентов и составила немногим более 52 тысяч рублей. Если сравнивать этот показатель со значением пятилетней давности – заработная плата в приволжской столице выросла практически на треть.

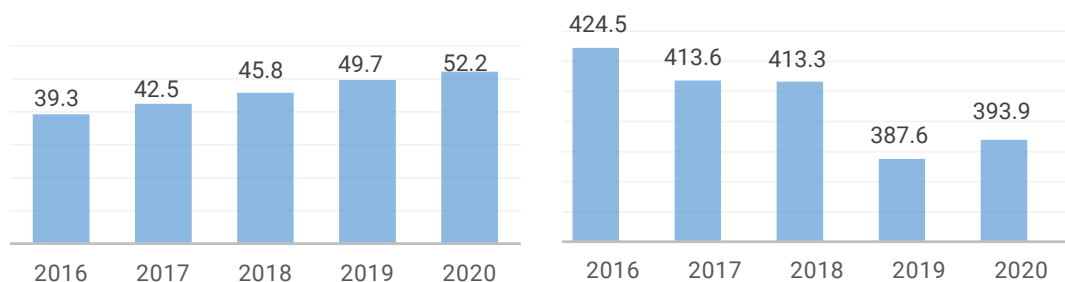
Рассматривая уровень заработной платы по видам экономической деятельности, следует отметить, что по итогам 2020 года выше, чем в среднем по городу заработная плата наблюдалась у работников, занятых в видах деятельности по обеспечению электрической энергией, газом, паром; кондиционированию воздуха (на 9,4%); занимающихся финансовой и страховой деятельностью (в 1,4 раза), а также деятельностью в области информации и связи (в 1,5 раза). Больше всех получали работники, занимающиеся научной и профессиональной деятельностью (в 1,7 раза). Вместе с тем, есть виды деятельности, в которых заработная плата сложилась значительно ниже среднегородского уровня, к ним относятся добыча полезных ископаемых (27,3%), деятельность гостиниц и предприятий общественного питания (53,1%), деятельность административная и сопутствующие дополнительные услуги (61,3%).

В это же время отчетливо наблюдается тенденция снижения среднесписочной численности работников данных организаций. В 2020 году снижение к уровню пятилетней давности составило 7,2 процента, однако к уровню 2019 года отмечается небольшой рост численности трудящихся (на 1,6 %). В целом снижение во многом объясняется общими демографическими процессами и, в частности, снижением численности трудоспособного населения.

Динамика среднемесячной начисленной заработной платы и среднесписочной численности работников организаций³

(без субъектов малого предпринимательства)

Среднемесячная заработная плата, тыс. руб. Среднесписочная численность, тыс. чел.



Благосостояние жителей определяется не только размером заработной платы, но и уровнем безработицы. Из-за возникшей в 2020 году пандемии коронавируса COVID-19 очень сильно ухудшилась ситуация на рынке труда как в целом по стране, так и в Нижегородском регионе. Таким образом, в приволжской столице уровень безработицы на 1 января 2021 года составил 4,72%, тогда как годом ранее он находился на отметке 0,40%. Из графика видно, что сложная ситуация на рынке труда в городе наблюдалась также в период экономического кризиса – в 2016 году, тогда уровень безработицы составлял 0,51 процента.

³ Включая организации, средняя численность работников которых не превышает 15 человек.

Хочется отметить, что до пандемии обстановка была достаточно благоприятной, это связано с тем, что город исторически являлся крупным промышленным, торговым и научно-образовательным центром. Сегодня усилия региональных властей направлены на стабилизацию ситуации.

Динамика уровня официально зарегистрированной безработицы

(на 1 января, в %)



В настоящее время в стране большое внимание уделяется проблемам наименее защищенных слоев населения, проведена пенсионная реформа, направленная на увеличение среднего размера пенсий и, соответственно, уровня жизни пожилых людей. В то же время идет реформирование системы здравоохранения, всеобщая диспансеризация населения

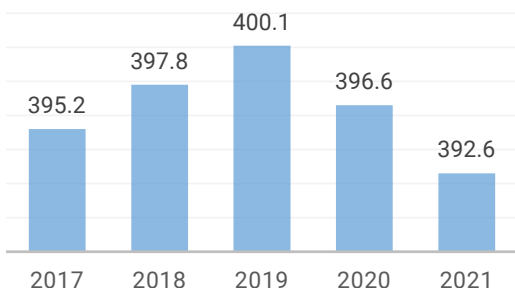
способствует своевременному выявлению заболеваний и как результат - росту продолжительности жизни.

Как видно из графика, до 2019 года в городе наблюдалась тенденция роста численности пенсионеров, так с 2017 по 2019 год численность пенсионеров выросла на 1,2% или почти на 5 тыс. человек. После проведения пенсионной реформы, начиная с 2019 года можно отметить плавное снижение численности пенсионеров, в итоге на 01.01.2021 численность пенсионеров в городе снизилась к уровню пятилетней давности на 0,7% и составила 392,6 тыс. человек.

Что касается доходов современных пенсионеров, то по состоянию на 1 января 2021 года средний размер пенсии в Нижнем Новгороде составил 16,2 тысячи рублей. Её размер увеличился за 5 лет более чем на четверть, или почти на 3,5 тысячи рублей.

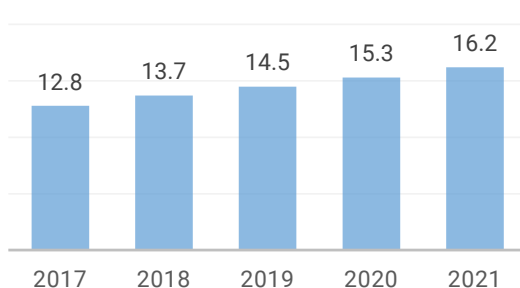
Динамика численности пенсионеров

(на 1 января, тыс. человек)



Динамика среднего размера назначенных пенсий

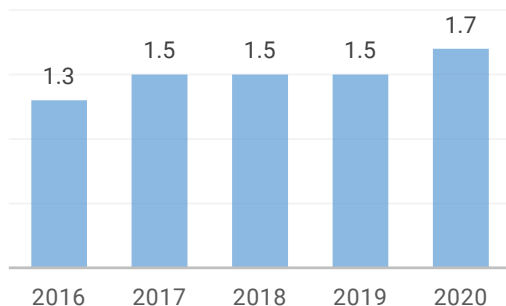
(на 1 января, тыс. руб.)



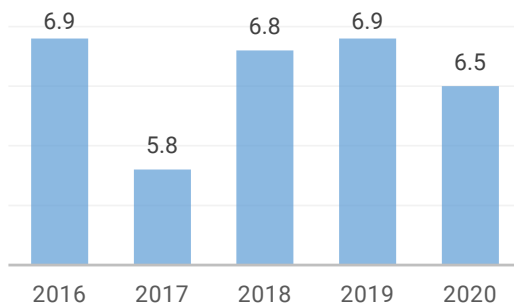
Существенное внимание государства в настоящее время направлено и на благополучие семей. Действуют различные меры социальной поддержки, одной из таких мер является предоставление субсидий на оплату жилья и коммунальных услуг.

В 2020 году в Нижнем Новгороде более тридцати трех тысяч семей получали субсидии на оплату жилья и коммунальных услуг, их доля от общего числа семей составила 6,5 процентов, при этом средний размер субсидии на семью – почти тысяча семьсот рублей. Для сравнения: пять лет назад число таких семей было немного больше – 6,9 процента, а размер субсидии составлял порядка тысячи трехсот рублей.

Динамика среднего размера субсидии на семью
(тыс. руб.)



Динамика доли семей, получающих субсидии на оплату жилья и коммунальных услуг
(в %)

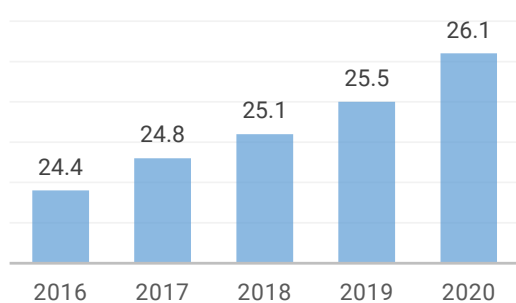


Говоря о благополучии семей, нельзя не затронуть тему комфортности проживания нижегородцев в своих домах и квартирах.

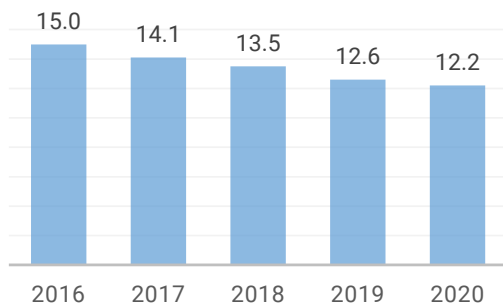
По итогам 2020 года на одного жителя областного центра приходилось 26,1 квадратных метра жилых помещений, что на 1,7 «квадрата» больше, чем пять лет назад.

Несмотря на улучшение данного показателя, в городе есть семьи, нуждающиеся в улучшении жилищных условий. Причем за пять лет число таких семей существенно уменьшилось, почти на три тысячи семей.

Динамика общей площади жилых помещений, приходящейся в среднем на одного жителя
(м²)



Динамика числа семей, нуждающихся в улучшении жилищных условий
(тыс. ед.)



При этом ежегодно свои жилищные условия улучшают порядка одного процента нижегородских семей (от общего числа семей, состоящих в качестве нуждающихся в жилом помещении).


Говоря об уровне жизни нижегородцев, хочется отметить ежегодный рост уровня заработной платы и пенсий, вместе с тем у города есть точки роста, способные повысить благосостояние жителей, в первую очередь - это государственные программы по всесторонней поддержке семей и улучшению их жилищных условий.

АВТОЗАВОДСКИЙ ЗАГС – СТАНЦИЯ «СЧАСТЛИВАЯ» ДЛЯ МОЛОДОЖЕНОВ

Будущий Дворец бракосочетания изначально был построен под совсем иные цели. Здание по проекту архитектора Б. М. Анисимова возводилось как последняя, четвертая станция Детской железной дороги с символичным названием «Счастливая». Кроме всех служб здание должно было иметь зал на 200 посадочных мест для проведения лекций и демонстрации кинофильмов, авто-военный кабинет, стрелковый тир, детскую и техническую библиотеку с читальным залом, помещение редакции газеты, радиоузел и др.

В дальнейшем, в связи с сокращением протяженности Детской железной дороги, бывшему вокзалу конечной станции «Счастливая» довелось послужить и кинотеатром, и клубом юного железнодорожника. В 1979 году в жизни здания станции начался новый этап: заводские строители завершили его реконструкцию и распахнулись двери Дворца бракосочетания.

Уже более сорока лет Автозаводский ЗАГС является свидетелем множества демографических событий, сохраняя для истории важнейшие показатели развития общества.



ДЕМОГРАФИЯ

Наряду с Автозаводским в областном центре регистрацией демографических событий занимаются еще 10 отделений ЗАГС. Совместно они зарегистрировали за 2020 год порядка 11,7 тысячи родившихся. Это меньше на 4,3 процента, чем годом ранее, и на 29,1 процента – показателя пятилетней давности.

Динамика рождаемости и смертности населения
(тыс. человек)



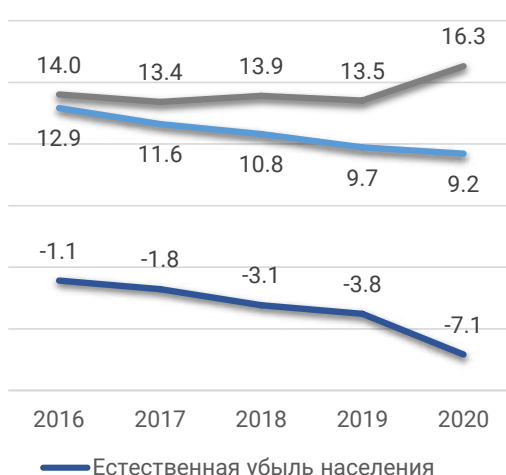
Пик значения этого показателя пришелся как раз на 2016 год, а уже со следующего года начался неуклонный спад. Сокращение рождаемости – это современные реалии, наблюдаемые последнее время по всей стране. В первую очередь это связано с тем, что немногочисленное поколение, родившееся в середине 90-х годов прошлого столетия, вступает в активный репродуктивный возраст и становится основой дальнейшего воспроизводства поколений.

Напряженная ситуация с рождаемостью усугубила демографическую обстановку в 2020 году увеличением показателя смертности населения. Число умерших горожан составило 20,6 тысячи человек и выросло относительно 2019 года на 21,2 процента. По сравнению с 2016 годом смертность в Нижнем Новгороде выросла на 15,9 процента.

Динамика основных демографических показателей

в % к предыдущему году

ед. в расчете на 1000 человек населения



Сокращение рождаемости и рост смертности привели к увеличению естественной убыли населения областного центра. Так, в 2020 году она выросла почти в два раза.

В расчете на 1000 человек населения также отмечается устойчивая динамика сокращения рождаемости на протяжении последних пяти лет на фоне нестабильной картины смертности с резким скачком в 2020 году, и, как следствие, непрерывный рост естественной убыли населения.

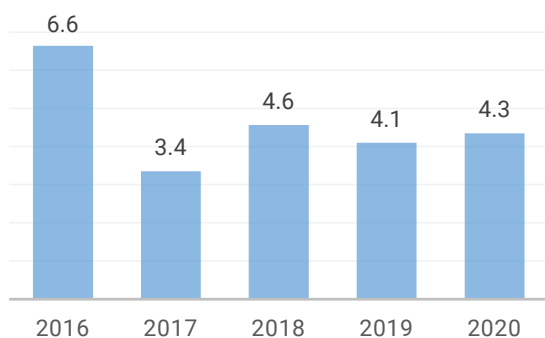
Общий коэффициент рождаемости по Нижнему Новгороду в 2020 году принял значение в 9,2 промилле, смертности – 16,3.

Показатель естественной убыли населения составил 7,1 промилле. Аналогичные тенденции наблюдаются и в целом по области.

Общие коэффициенты рождаемости и смертности (значение показателя за год, промилле)



Смертность детей в возрасте до 1 года
(в расчете на 1000 родившихся живыми)



Важным демографическим индикатором, по которому можно судить об уровне и качестве действующей системы здравоохранения, включая эффективность работы акушерского и педиатрического звеньев, а также об условиях жизни населения, является показатель младенческой смертности. Он составил в 2020 году в Нижнем Новгороде

4,3 промилле. С точки зрения пятилетней динамики наиболее низкое значение отмечено в 2017 году – 3,4 промилле, самое высокое – в 2016 году – 6,6 промилле.

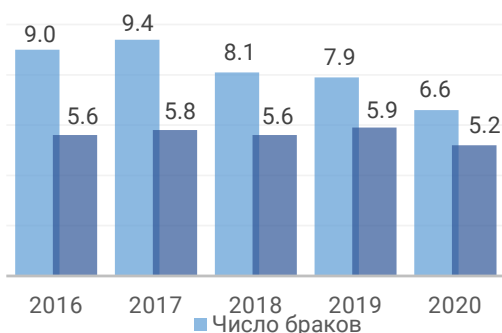
Остановливаясь у здания Автозаводского ЗАГСа, нельзя не упомянуть о такой важной демографической составляющей жизни горожан, как браки и разводы. В 2020 году органами ЗАГС Нижнего Новгорода было зарегистрировано 6,6 тысячи браков и оформлено 5,2 тысячи разводов.

*Кстати...
Первая перепись населения в Нижнем Новгороде проводилась в начале XVII века. Ее итоги нашли отражение в Писцовой книге 1621-1622 годов: в Нижнем было 1300 дворов, из них 500 – в Кремле, а остальные – на посадах. Жителей было около 5000 человек.*

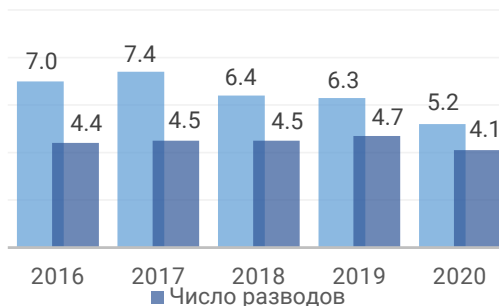
Характеризующие воспроизводство брачно-семейной структуры показатели по сравнению с предыдущим годом имели следующие тенденции: число браков уменьшилось на 17,2 процента, разводов – на 12,4 процента. Применительно к пятилетней динамике по сравнению с 2016 годом также наблюдалось снижение данных показателей: число браков – на 26,6 процента, разводов – на 7,1 процента.

Основные показатели брачности и разводимости

Число событий – всего, тыс. ед.



Число событий в расчете на 1000 человек населения



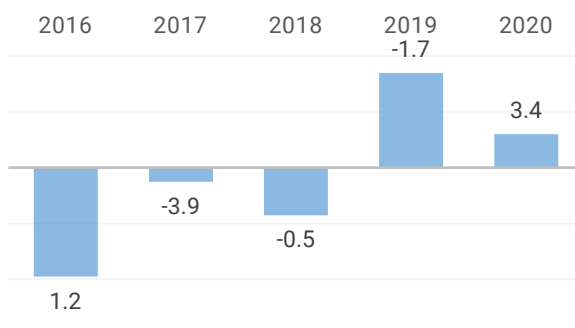
Существенное снижение брачности, аналогично ситуации с рождаемостью, не является исключительной особенностью города или региона в целом, а наблюдается по всей стране. Специалисты-демографы объясняют это целым рядом причин. Безусловно, немаловажное значение на решение создать семью

оказывает планируемое рождение детей, и сокращение рождаемости с этой точки зрения также приводит к снижению числа заключенных брачных союзов. Очевидно, что и возрастная структура населения, характеризующаяся вступлением в активный брачный возраст малочисленного поколения 90-х годов прошлого столетия, не может не сказываться на количестве браков. Кроме того, среди причин рассматриваемых тенденций часто упоминается текущая социально-экономическая ситуация, а также изменение отношения людей к институту семьи в целом.

В довершение описания комплексной демографической картины города следует упомянуть о миграционном движении населения, способном как стабилизировать, так и усугубить наблюдаемый «демографический климат». Нижний, являясь крупным, динамично развивающимся, современным мегаполисом, неизменно привлекает не только

туристов, но и желающих здесь работать и жить. По итогам 2020 года миграционный прирост по городу составил 1177 человек. Отрадно отметить, что последние пару лет прирост сменил наблюдавшуюся в предшествующие годы миграционную убыль населения.

Миграционный прирост/убыль населения
(тыс. человек)



ГАЗели С БОЛЬШОЙ БУКВЫ

История одного из самых известных и не только в Нижнем, но и по всей стране заводов – Горьковского автомобильного завода (ГАЗ), ныне входящего в один из крупнейших автомобилестроительных холдингов России «Группа ГАЗ», берет свое начало в 1929 году. 6 апреля 1929 года было утверждено решение о выборе района строительства будущего автозавода – около города Нижнего Новгорода. 2 мая 1930 года у деревни Монастырка был заложен первый камень под кузнечный цех будущего завода, а 29 января 1932 года с его конвейера сошел первый грузовик. В рекордно короткий срок (18 месяцев) усилиями рабочих со всей страны, при нехватке техники и специалистов, предприятие было пущено в строй. За годы войны на заводе был совершен настоящий трудовой подвиг: выпущено более 176 тысяч автомобилей, 12 тысяч танков, 9 тысяч самоходных установок, 232 тысячи автомобильных моторов. Летом 1943 года в результате налетов фашистской авиации завод был сильно разрушен, его восстановление заняло сто дней и ночей.

Сегодня память об основных этапах развития завода бережно хранит музей ГАЗа, где расположено уникальное собрание автомобилей марки «ГАЗ», а также представлено более 2 тысяч подлинных историко-технических экспонатов.

Завод имеет несколько наград – два ордена Ленина, орден Красного Знамени, орден Отечественной войны, и является лауреатом национальной премии «Золотой Меркурий».

Сегодня ГАЗ – ведущий производитель коммерческого транспорта в России. Это не только широко известные Газели, но и такие марки как «Соболь», «Садко», «Валдай». Завод входит в десятку крупнейших европейских производителей коммерческих автомобилей.

А для нижегородцев Автозавод – это не только крупнейшее промышленное предприятие, но и огромный район города, образовавшийся во многом благодаря предприятию.



ПРОМЫШЛЕННОСТЬ

Следует отметить, что ГАЗ – не единственное крупное промышленное предприятие такого масштаба в Нижнем. Славен город и как один из центров российского судостроения. Вот уже более 170 лет на заводе «Красное Сормово» осуществляются строительство гражданских судов и выпуск продукции специального машиностроения, завод является одним из ведущих судостроительных и машиностроительных предприятий России.

Есть в городе и множество других крупных промышленных предприятий с богатой историей, занимающихся наряду с машино- и судостроением металлообработкой, производством лекарственных препаратов, пищевым производством, деревообработкой и многим другим. Областной центр по праву можно назвать одним из крупнейших промышленных городов страны. В целом крупными и средними промышленными предприятиями Нижнего Новгорода по предварительным итогам 2020 года было отгружено товаров собственного производства, выполнено работ и услуг собственными силами на сумму 509,8 млрд рублей. По сравнению с предшествующим годом этот показатель сократился на 5,1 процента, а в четырехлетней динамике увеличился на 22,4 процента.

Большая часть объема промышленного производства была отгружена предприятиями и организациями обрабатывающих видов деятельности. Данными предприятиями в 2020 году было отгружено товаров собственного производства, выполнено работ и услуг собственными силами на сумму 438,3 млрд рублей, или 86,0 процента промышленного производства областного центра. За год объем производства сократился на 2,0 процента, а за четыре года вырос на 30,5 процента.

По итогам 2020 года функционирование крупных и средних нижегородских предприятий обрабатывающих производств обеспечивали почти 76 тысяч работников⁴, что соответствует уровню предшествующего года. Однако по сравнению с 2017 годом численность занятых в обработке сократилась на 5,2 процента.

Кстати...

Во времена СССР Нижний Новгород (тогда город Горький) являлся «закрытым» городом, поскольку в нем работало множество оборонных заводов. Согласно постановлению Совета Министров СССР с 4 августа 1959 года город стал закрытым для посещения иностранцев. Туристы из разных стран проплывали на круизных теплоходах по Волге исключительно ночью, без высадки на берег. Вновь город стал «открытым» 6 сентября 1991 года.

Объем отгруженной продукции обрабатывающих производств и его доля в общей отгрузке промышленности



⁴ Сведения о численности и заработной плате работников организаций представлены за январь-декабрь по организациям, не относящимся к субъектам малого предпринимательства

Широкое предложение рабочих мест в организациях обрабатывающих производств (в Нижнем 19,3 процента занятых трудится на предприятиях данного вида деятельности) подкрепляется достаточно стабильным уровнем заработной платы в этой сфере.

Численность работников организаций обрабатывающих производств и ее доля в общем количестве работников всех обследуемых видов деятельности



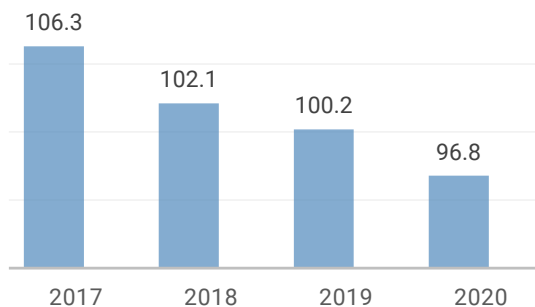
Динамика среднемесячной номинальной начисленной заработной платы работников (тыс. руб.)



Так, по итогам 2020 года среднемесячная номинальная начисленная заработная плата работников крупных и средних предприятий обрабатывающих производств составила в областном центре 50,6 тысячи рублей, что немного ниже среднего уровня оплаты труда в городе. За последние 4 года такое соотношение отмечено впервые – как правило, зарплаты работников обрабатывающих производств превышали среднегородской уровень, и наиболее значительное превышение зафиксировано в 2017 году (на 6,3%).

По сравнению с предыдущим годом заработная плата работников обрабатывающих производств выросла в 2020 году на 1,4 процента, а за 4 года увеличилась на 12,0 процента. К слову, средняя зарплата по экономике росла быстрее: за год она увеличилась на 5,0 процента и на 23,0 процента к уровню 2017 года.

Соотношение среднемесячной номинальной начисленной заработной платы по виду деятельности «Обрабатывающие производства» со средней зарплатой по экономике (в %)



Еще с дореволюционного периода Нижний Новгород развивается как крупный промышленный центр. Сегодня в городе функционируют крупнейшие промышленные предприятия страны,


являющиеся прочной основой экономики города и региона в целом, создающие рабочие места с достойной оплатой труда, что обеспечивает дальнейшее социально-экономическое развитие территории и рост благосостояния людей.

НИЖНИЙ С ВЫСОТЫ СТРОИТЕЛЬНОГО КРАНА

2021 год для Нижнего Новгорода особенный – это год большого юбилея – 800-летия города. К этой знаменательной дате приурочено множество интересных событий, но, пожалуй, одним из самых ожидаемых для самих нижегородцев будет грандиозное открытие многофункционального комплекса «Океанис» и его «жемчужины» – аквапарка, который должен войти в число самых больших аквапарков в России.

Строительство комплекса ведется на проспекте Гагарина в Советском районе Нижнего Новгорода. Это место выбрано не случайно, поскольку оно находится в оживленном районе, вблизи исторического и делового центра Нижнего Новгорода, и имеет отличную транспортную доступность, сюда можно легко добраться из любой части города, что очень важно для жителей и гостей Нижнего. Сам водный комплекс расположится между парком «Швейцария» и Дворцом спорта – узнаваемыми и популярными местами отдыха и досуга горожан. После открытия «Океанис» будет представлять собой единый комплекс функционально взаимосвязанных объектов общей площадью 105,6 тысячи квадратных метров. На его территории будут располагаться магазины, кафе и рестораны, фитнес-центр, развлекательные зоны для детей и взрослых. Площадь самого аквапарка с баннным комплексом составит 40,7 тысячи квадратных метров, что почти в 2 раза больше площади казанской «Ривьеры».

Большая часть работ вышла на финишную прямую, и уже скоро нижегородцы и гости города смогут с головой окунуться в веселье в новом современном аквапарке. А пока за ходом строительства можно наблюдать, проезжая или прогуливаясь по проспекту Гагарина.



СТРОИТЕЛЬСТВО

Наряду с реализацией таких амбициозных строительных проектов, как многофункциональный комплекс «Океанис», в Нижнем Новгороде также появляются новые жилые микрорайоны, причем для их строительства

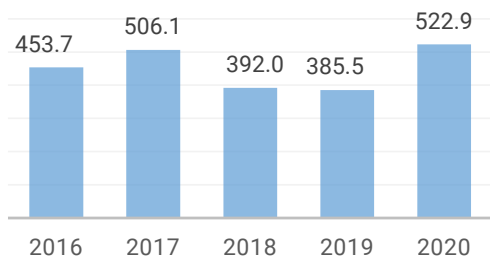
осваиваются новые, ранее не используемые территории, благодаря чему город продолжает расти, расширяться, и обретать современные вид и форму. Пожалуй, самым масштабным проектом жилой застройки, стартовавшим в 2020 году, стал микрорайон «Цветы-2» на улице Академика Сахарова. Там к 2022 году должны появиться 12 новых домов высотой в 25 и 17 этажей.

*Кстати...
Первый высотный многоквартирный дом в Нижнем Новгороде был построен в 1925-1927 годах. Четырехэтажное здание по меркам того времени считалось самым высоким в городе, и было единственным в своем роде. За это дом получил в народе название первого нижегородского «небоскреба».*

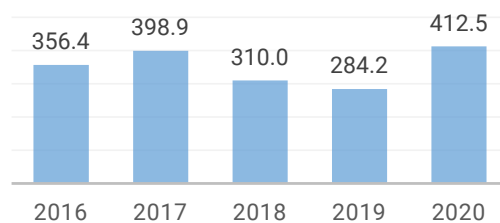
Что касается уже построенного и готового к заселению жилья, то в 2020 году в Нижнем Новгороде было введено в действие 522,9 тысячи квадратных метров жилья, что на 45,9 процента больше, чем в предыдущем году, и на 15,3 процента выше в сравнении с 2016 годом. Кстати, в 2020 году был введен в действие наибольший объем жилья за последние 5 лет.

Похожую динамику демонстрирует показатель ввода жилья на 1000 человек населения. В Нижнем Новгороде в 2020 году этот показатель составил 412,5 квадратных метра, что на 45,1 процента больше, чем в 2019 году и на 15,7 – по сравнению с 2016 годом.

Динамика ввода в действие жилья
(тысяч м² общей площади)



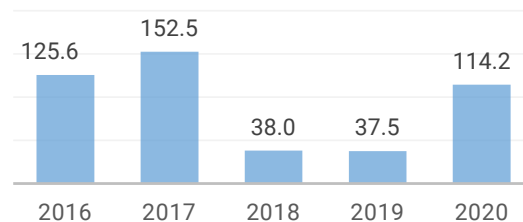
Ввод в действие жилых домов за счет всех источников финансирования на 1000 человек населения
(м² общей площади)



Жилищный вопрос всегда был, есть и будет одним из самых сложных и актуальных для любого человека. С развитием строительной отрасли, расширением рынка жилья, а также развитием ипотечных программ, в том числе с господдержкой, решение его стало более простым. И, конечно, у нижегородцев есть выбор – приобретать готовое жилье от застройщика или самостоятельно трудиться над постройкой своего дома мечты.

Что касается индивидуального жилищного строительства, его объем в Нижнем Новгороде существенно вырос после снижения в 2018-2019 годах. Если в 2016 году в действие было введено 125,6 тысяч квадратных метров жилья, построенного населением, в 2017 году его объем составил 152,5 тысяч квадратных метров, то в 2020 году он вновь увеличился в 3 раза по сравнению с предыдущим годом.

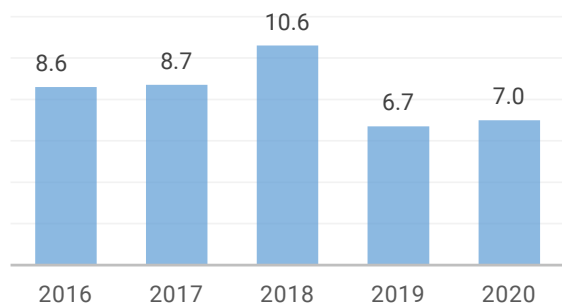
Динамика ввода в действие жилых домов, построенных населением
(тыс. м² общей площади)



В денежном выражении объем строительных работ по виду деятельности «Строительство»,⁵ в Нижнем Новгороде в 2020 году составил 14,5 млрд рублей, для сравнения – в 2016 году значение показателя находилось на уровне 18,3 млрд рублей.

Индекс физического объема выполненных строительных работ в Нижнем Новгороде в 2020 году принял значение в 81,9 процента. Пять лет назад ИФО составлял 92,2 процента.

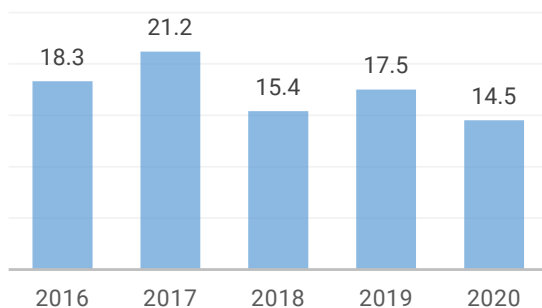
Динамика среднесписочной численности работников (без внешних совместителей), занятых в строительстве, (тыс. человек)



Стоит заметить, что наряду с прочими причинами сокращения численности персонала, данная тенденция может быть связана также с появлением новых технологий в строительстве и, как следствие, оптимизацией рабочего процесса.

Вопросы жилищного строительства, качества и доступности жилья являются «больной» темой для многих российских городов. В проекте Стратегии развития города Нижнего Новгорода до 2030 года этому уделяется особое внимание. Уже сегодня в городе реализуются крупные инвестиционные проекты частными застройщиками (ЖК «Торпедо» (39 многоквартирных домов класса эконом), ЖК «Корабли» (12 многоквартирных домов класса эконом); ЖК «Новая Кузнечиха» (37 многоквартирных домов класса эконом -

Динамика объема выполненных работ по виду деятельности «Строительство» (без учета субъектов малого предпринимательства)



И немного о тех, благодаря кому в нашем городе вырастают новые высотные дома, стадионы, торговые, деловые и промышленные центры – о работниках строительства. Среднесписочная численность работников, занятых в данной отрасли, в 2020 году в Нижнем Новгороде составила 7 тысяч человек, что на 5,1 процента меньше, чем годом ранее, и на 18,9 процента – в сравнении с 2016 годом.

Кстати...

В Нижнем Новгороде есть очень необычный дом, который с определенного ракурса выглядит «плоским», но эта иллюзия исчезает, если зайти за угол здания. Дело в том, что у стандартных домов стены расположены друг к другу под углом в 90 градусов. Угол этой постройки гораздо меньше, из-за чего и происходит визуальный обман. Находится «плоский» дом по адресу: улица Касьянова 5А.

⁵ Без учета субъектов малого предпринимательства

1 очередь)). Также для увеличения объемов жилищного строительства городские власти принимают ряд мер, таких как: строительство жилья силами муниципального застройщика; вовлечение в оборот земельных участков для освоения в целях жилищного строительства; строительство жилья для работников бюджетной сферы и льготных категорий граждан; строительство арендного жилья; социальная ипотека; создание инженерной инфраструктуры под жилищное строительство и т.д. Благодаря этому в Нижнем появится еще больше новых уютных и доступных квартир, а значит, больше счастливых новоселов.

ПАРК С УМОМ

Расположенный в центральной части Нижнего Новгорода парк Кулибина является знаковым местом для нижегородцев. Сегодня там можно увидеть не только памятник великому мастеру, но и четыре арт-объекта, установленных по чертежам изобретателя: «Вечный двигатель», «Невозможный треугольник», «Плотность» и «Рычаг».



Имя Ивана Петровича Кулибина стало нарицательным – так называют людей, способных создать нечто необычное и доступное из простых материалов. Вместе с тем, Кулибин – русский инженер, изобретатель-самоучка, подаривший России и миру немало вещей, которыми мы пользуемся до сих пор.

Родившийся в 1735 году в семье мелкого нижегородского купца изобретатель никогда не учился в школе, а основы механики осваивал в качестве подмастерья нижегородских ремесленников.

Интересно, что к моменту первой встречи Ивана Кулибина с Екатериной II в 1767 году в Нижнем Новгороде уникальные часы,

задуманные мастером в подарок императрице, ещё не ходили. Причиной стало то, что в процессе работы над часами Кулибин на некоторое время отвлекся на изобретение микроскопа. Тем не менее Екатерина II оценила талант мастера и пригласила его в Петербург. Кулибин надежд не обманул – подарок был завершён и вручён в рабочем состоянии.

Императрице нравились те чудесные механические вещицы, которые изобретал Кулибин. Она наградила его медалью на Андреевской ленте с надписью: «Достойному. Академия наук – механику Ивану Кулибину» за огромные заслуги перед Отечеством.

Среди изобретений Ивана Кулибина были: самодвижущая повозка, которую одновременно можно считать прототипом велосипеда и автомобиля, оригинальное речное судно «водоход», одноарочный мост с длиной пролёта 298 м, не имевший аналогов, первый ножной протез для инвалидов войн, а также первый в мире лифт.

Несмотря на отсутствие систематического образования, изобретатель Иван Кулибин оставил после себя около 2000 сложных технических чертежей, начиная от оптических приборов и заканчивая чертежами мостов и зданий.

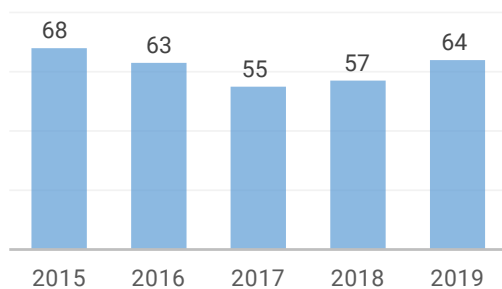
Именем Кулибина названы улицы во многих городах России, в том числе и в Нижнем. 22 мая 2020 года в Нижегородской области появилась особая экономическая зона «Кулибин», названная в честь изобретателя.

НАУКА

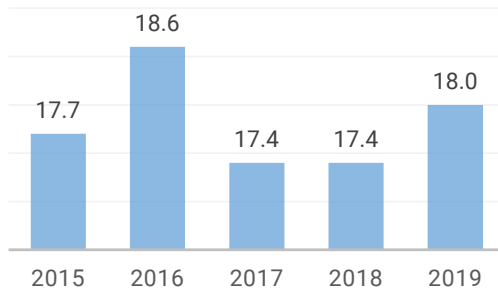
Говоря о крупном промышленном центре, нельзя не коснуться такой важной составляющей успешного функционирования в условиях быстро эволюционирующего научно-технического прогресса, как развитие науки. Именно в применении научных достижений, новшеств и разработок на практике кроется огромный потенциал совершенствования технологических процессов, ускорения темпов производства и, в конечном итоге, экономического роста.

Основные показатели работы научных организаций

Число организаций, ед.



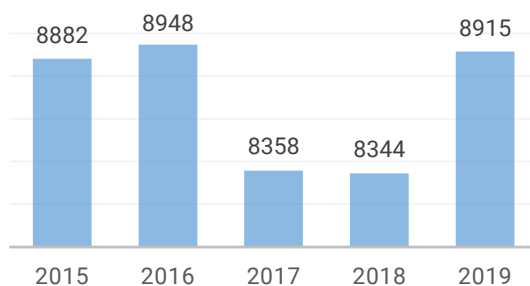
Число работников, тыс. человек



Научными исследованиями и разработками в 2019 году в Нижнем занимались 64 организации, что на 7 единиц больше предшествующего года и на 4 меньше, чем пять лет назад. Численность научных работников в этих организациях составила почти 18 тыс. человек. За 5 лет число работников, занимающихся научными исследованиями и разработками, выросло на 1,2%.

Почти половина (49,6%) работников, выполнявших научные исследования и разработки, относились к категории «исследователи». Всего в 2019 году в приволжской столице насчитывалось 8915 исследователей. Как и общее число научных сотрудников, этот показатель имеет тенденцию к росту: за год число исследователей выросло на 571 человека или на 6,8 процента. По сравнению с 2015 годом увеличение оказалось менее заметным и составило 33 ученых, или 0,4 процента.

Число исследователей, (человек)



По результатам труда научными организациями областного центра было выполнено работ и оказано услуг собственными силами на сумму 94,3 млрд рублей. В фактических ценах стоимостная оценка проделанной работы за год увеличилась на 19,6 процента и более чем в 2 раза за 5 лет.

Современная научная деятельность требует больших материальных вложений для финансирования научных исследований, создания опытно-экспериментальной базы, приобретения высококачественного оборудования, привлечения квалифицированных научных кадров.

По итогам 2019 года внутренние затраты организаций Приволжской столицы на научные исследования и разработки составили 25,4 млрд рублей, что больше 2018 года на 5 процентов. Рассматривая распределение затрат по социально-экономическим целям, следует отметить, что около 60 процентов из них были направлены на развитие экономики региона, 2,7 процента – на социальные цели, 11 процентов – на общее развитие науки, 26,8 процента – на другие цели. Среди затрат на развитие экономики абсолютное большинство (94,1%) составили затраты на промышленное производство.

Кстати...

Нижегородская земля всегда славилась своими выдающимися умами – это родина многих знаменитых деятелей науки. И это не только гениальный механик-самоучка И.П. Кулибин, но также и математик, создатель неевклидовой геометрии Н.И. Лобачевский; ученый-физиолог, создатель русской физиологической школы И.М. Сеченов; П.Н. Нестеров, больше известный как ас летного искусства, также занимался конструкторской деятельностью.

ДОРОГА МЕЖДУ НЕБОМ И ЗЕМЛЁЙ

Пожалуй, это самая молодая «магистраль» и самый молодой вид транспорта в приволжской столице. Канатная дорога, соединяющая Нижний Новгород и расположенный на противоположном берегу Волги город Бор Нижегородской области, начала свою работу в феврале 2012 года. До её строительства нужно было делать крюк по дороге в 27 км, чтобы попасть из одного города в другой. Либо воспользоваться альтернативным видом транспорта – речным такси.

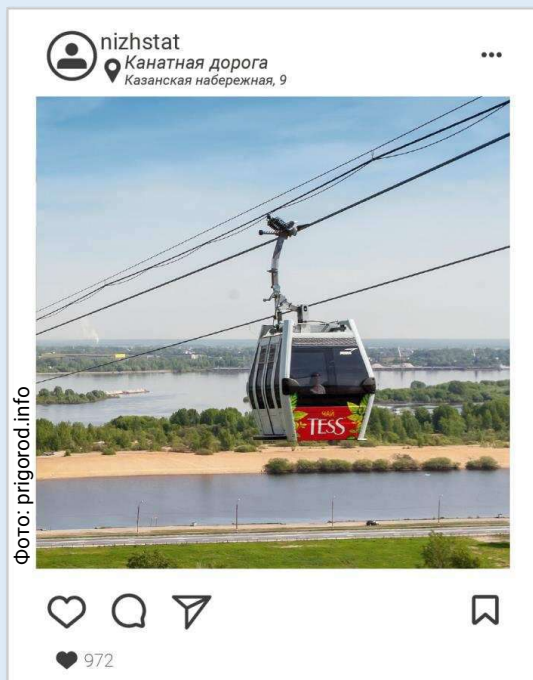
Нижегородская канатная дорога стала не только уникальным инженерным

сооружением, но и первой в России транспортной канатной дорогой, которая соединила два города, проходя над судоходной рекой, и вошла в топ достопримечательностей города.

Длина нижегородской канатки, как ее называют нижегородцы, составляет 3661 метр при перепаде высот 62 метра. Среди аналогичных сооружений, используемых в качестве общественного транспорта, нижегородская переправа – самая длинная в Европе. Еще один «рекорд»: нижегородская канатная дорога имеет самый большой в Европе безопорный пролёт над водной поверхностью – 861 метр. Всего же у переправы имеется 10 опор от 7 до 82 метров. Для

перевозки пассажиров используются 28 восьмиместных кабин, передвигающихся со скоростью 14-22 км/ч и способных перевозить до 800 пассажиров в час. Наслаждаться прекрасной панорамой города можно в течение 12,5 минут – именно столько составляет время в пути в одну сторону.

Уникальность и доступность этого сооружения неизменно вызывают неподдельный интерес как у самих нижегородцев, так и у гостей приволжской столицы.



ТРАНСПОРТ

К началу 2021 года нижегородская канатная дорога перевезла более 14,8 млн пассажиров⁶.

И если этот вид транспорта, несомненно, сам относится к числу интереснейших городских достопримечательностей, то до других туристических объектов можно добраться с помощью развитой транспортной инфраструктуры города, включающей автобусы, троллейбусы, трамваи, маршрутные такси и метро.

Нижегородский метрополитен состоит из 15 станций, расположенных на двух ветках – Автозаводской и Сормовско-Мещерской. Одно из главных преимуществ этого вида транспорта – возможность максимально быстрого перемещения из нагорной части города в заречную. Это стало возможным благодаря открытию в 2012 году станции метро «Горьковская», к слову, единственной пока станции в нагорной части города.

Кстати...
Станция метро «Московская» считается самой широкой станцией метрополитена в России. В одном ее зале расположены платформы для двух подземных линий, и параллельно друг другу находятся четыре железнодорожных полотна, по которым и курсируют поезда двух веток метро.

Нижегородский метрополитен также сможет удивить гостей города: в марте 2020 года в свой первый рейс вышел самый умный вагон подземки – его назвали «Метромозг». Это интеллектуальный проект о науке и чтении, который рассказывает пассажирам метрополитена об интересных фактах и удивительных феноменах. Занимательные истории и отдельные факты из наук представлены в интересной, понятной и доступной форме.

Кроме метрополитена нижегородский электротранспорт представлен в городе 14 трамвайными и 15 троллейбусными маршрутами.

Число пассажирских автобусов
(на конец года)



Однако наиболее востребованным видом городского транспорта, в том числе благодаря широкому охвату территории, можно считать автобусы. На конец 2019 года на регулярных городских маршрутах общего пользования насчитывалось 1294 автобуса. По сравнению с 2018 годом их число уменьшилось на 70 единиц, или 5,1 процента. Отметим, что в 2019 году в Нижнем проводились масштабные изменения всей транспортной сети, включая оптимизацию маршрутов, которые, безусловно, коснулись и транспортного парка.

Несмотря на сокращение числа автобусов общего пользования, обеспеченность ими жителей областного центра остается весьма высокой. Так, в

⁶ По данным официального сайта Нижегородской канатной дороги [Электронный ресурс] // URL: <http://nnkd.ru> (дата обращения: 06.07.2021)

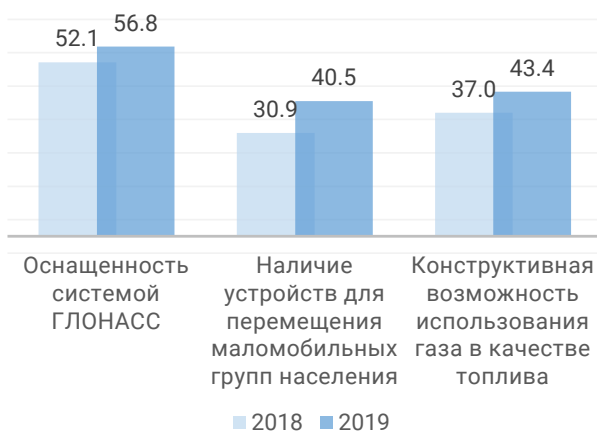
2019 году на 100 тысяч жителей приволжской столицы приходилось 103 автобуса.

Наряду с показателями наличия транспорта и обеспеченности им жителей города, важнейшее значение имеют техническая оснащенность, доступность для различных категорий населения, экономичность и экологичность используемых машин.

Более половины городских автобусов (735 машин) оснащено навигационной системой ГЛОНАСС. За год число автобусов сократилось на 5,1 процента, в то время как число оснащенных ГЛОНАСС машин выросло на 3,4 процента.

*Кстати...
Именно в Нижнем Новгороде в 1896 году впервые в стране был запущен электрический трамвай. Соответствующий указ издал император Николай II. Открыли трамвайное движение по случаю проведения Всероссийской художественно-промышленной выставки. К этому событию также в городе появились фуникулеры – Кремлевский и Похвалинский.*

Оснащенность автобусного парка
(в % к общему числу автобусов общего пользования)



Практически на четверть увеличилась доступность городских автобусов для маломобильных групп населения: число машин, оборудованных соответствующими устройствами, выросло в 2019 году по сравнению с предыдущим годом на 24,2 процента. Охват автобусного парка данными устройствами составил в 2019 году порядка 40 процентов общего числа машин, тогда как годом ранее только 30,9 процента автобусов были оснащены устройствами для перемещения маломобильных групп населения.

Почти каждый второй городской автобус (43,4%) имел в 2019 году конструкцию, позволяющую использовать более экологичный и более экономичный вид топлива – газ. Охват автобусного парка данной особенностью конструкции за год вырос (в 2018 году он составлял 37%), как выросло и абсолютное число автобусов, имеющих возможность перевозить пассажиров, заправляясь газомоторным топливом (на 11,1%).

По итогам 2019 года автобусами и маршрутными такси областного центра было перевезено 294,4 млн человек, немногим более 1 млн из которых – по заказам, тогда как основная масса пользовалась регулярными маршрутами общего пользования. Средняя дальность перевозки составила 11 км. По сравнению с 2018 годом объем пассажирских перевозок сократился на 5,9 процента, в то время как средняя дальность поездки немного выросла: в 2018 году этот показатель составлял 10 км.


Пассажирооборот автобусного транспорта в 2019 году также немного сократился (на 2,5%) и составил 3149,4 млн пассажиро-километров, подавляющая часть которых также приходилась на регулярные маршруты общего пользования.

Кстати...
На рубеже XIX и XX веков в Нижнем Новгороде для управления обычным двухколёсным велосипедом требовалось получить специальное разрешение.

Нижний Новгород является крупнейшим транспортным узлом Приволжского федерального округа, обладает развитой сетью внутригородских маршрутов. Жители и гости города могут без труда добраться в любую точку города до любой его достопримечательности. А благодаря тому, что нижегородские автобусы имеют высокую степень оснащённости системой ГЛОНАСС, не нужно гадать, когда приедет подходящий транспорт, его маршрут и местоположение можно легко узнать через мобильное приложение или на интерактивном табло «умной» остановки.

ГДЕ БЫЛА ОТКРЫТА ПЕРВАЯ ГОРОДСКАЯ БОЛЬНИЦА И КАКАЯ ВАЖНАЯ МЕДИЦИНСКАЯ ИНИЦИАТИВА РЕАЛИЗОВАНА В СОВРЕМЕННОМ НИЖНЕМ?

До XVIII века больные могли получить помощь только в монастыре или у знахарей. В деревянной лечебнице бывшего Ивановского монастыря в 1799 году открылась первая в городе общественная больница. В 1812 году в больнице построили новое двухэтажное кирпичное здание. В годы Великой Отечественной войны здесь был госпиталь, а в настоящее время находится хирургический корпус городской клинической больницы №5, где в 1955 году выдающийся хирург Б.А. Королев осуществил первую операцию на сердце за пределами столицы.



Сегодня пристальное внимание уделяется не только количественной составляющей сферы здравоохранения (например, количество организаций, охват населения медицинской помощью), но и качественной стороне медицины (доступность, качество обслуживания). С 2017 года в ряде регионов России стартовал пилотный проект «Бережливая поликлиника», направленный на решение системных проблем здравоохранения и повышение эффективности работы лечебно-профилактических учреждений и общей доступности медицинской помощи. Несмотря на то, что Нижегородская область в число пилотных регионов не попала, проект на Нижегородской земле начал реализовываться по собственной инициативе и силами региона.

ЗДРАВООХРАНЕНИЕ

Значимость реализации проекта «Бережливая поликлиника» трудно переоценить, ведь именно от эффективной и качественной работы первичного звена здравоохранения напрямую зависят многие медико-демографические показатели. Так, выявление и лечение заболеваний на ранних стадиях, регулярная их профилактика, безусловно, оказывают огромное влияние на улучшение здоровья подавляющей части населения.

Проект «Бережливая поликлиника» стартовал в областном центре с Городской поликлиники №7 Нижегородского района, а также с детской поликлиники №39 Советского района.

Всего в городе по итогам 2020 года принимали пациентов 277 амбулаторно-поликлинических организаций. В сравнении с 2016 годом их число не изменилось, а за последний год – выросло на 5 единиц.

Показатель мощности поликлинических организаций: как за истекший год, так и в пятилетней динамике несколько сократился. По итогам 2020 года мощность амбулаторно-поликлинических организаций областного центра составила 38 тысяч посещений в смену, что на 2 тысячи меньше, чем годом ранее и на 5,4 – чем в 2016 году.

Основные показатели работы амбулаторно-поликлинических организаций



В расчете на 10 тысяч человек населения мощность поликлиник в 2020 году составила 303 посещения в смену, что по сравнению с предыдущим годом меньше на 3,8 процента.

Эффективная и целенаправленная работа по профилактике и раннему выявлению заболеваний – первостепенная, но не единственная задача системы здравоохранения. Очевидно, что решить все возникающие проблемы со здоровьем исключительно силами поликлинического звена не представляется возможным. Ряд заболеваний требует технически более

сложных методов лечения, углубленных знаний и опыта высококвалифицированных специалистов, а также широкого спектра технических средств и оборудования – обеспечить все это возможно только в условиях стационара.

По итогам 2020 года в Нижнем насчитывалось 62 больничные организации, причем одна из них введена в действие как раз в прошедшем году.

Наряду с общим числом больничных организаций не менее важным представляется показатель наличия коечного фонда и обеспеченности им жителей города. В 2020 году в областном центре для оказания медицинской помощи было подготовлено более 15 тысяч коек круглосуточных стационаров. Это на 1,3 процента больше, чем в предшествующем году, в пятилетней динамике коечный фонд сократился на 0,6 процента.

Динамика изменений коечного фонда и числа больничных организаций (ед.)



Кстати...

В Нижнем Новгороде жили и работали на благо здоровья горожан многие выдающиеся врачи XIX – XX веков: Н.П. Суслова – первая из русских женщин, ставшая врачом; В.Н. Золотинский – талантливый врач, борец с туберкулезом и неутомимый популяризатор медицинских знаний; Н.И. Долгополов – старший врач «Бабушкинской» городской больницы в Канавине, первоклассный специалист, прославившийся как врач-бессребреник, который не только не брал с бедняков денег за визит, но и порой сам давал им деньги на лекарства; Б.А. Королев – выдающийся кардиохирург, внесший огромный вклад в развитие медицины как в Нижнем Новгороде, так и в стране.

В память о докторе Нифонте Ивановиче Долгополове и Надежде Прокофьевне Сусловой в Нижнем Новгороде названы улицы.

Показатель обеспеченности населения коечным фондом определяется динамикой не только непосредственно самого количества мест, но и тенденциями изменения численности населения. Именно поэтому рост абсолютного числа коек может сопровождаться снижением показателя обеспеченности и наоборот.

Взаимозависимость показателей коечного фонда и численности населения не позволяет однозначно оценить позитивность или негативность наблюдаемых тенденций, вместе с тем очевидно, что изменение числа коек должно осуществляться с учетом динамики численности населения, заболеваемости и в соответствии с потребностью населения в койках разного профиля.

Ключевой составляющей эффективной работы многих систем являются кадры, ведь, как известно, кадры решают всё. А в сфере охраны здоровья квалифицированный персонал особенно незаменим, поскольку от профессионализма медиков напрямую зависят жизнь и здоровье людей.

Статистика – наука точная, поэтому она позволяет измерить только количественную сторону вопроса. В 2020 году в Нижнем

трудилось почти 10 тысяч врачей всех специальностей. В сравнении с предшествующим годом их число уменьшилось на 0,4 процента, а за 5 лет врачей стало больше на 148 специалистов (на 1,5%). Что касается среднего медицинского персонала, то здесь наблюдалась устойчивая тенденция к его сокращению. За год число медсестер сократилось на 2,1 процента, а в пятилетней динамике – на 1,4 тысячи человек, или 8,3 процента. Всего по итогам 2020 года в областном центре работали 15,9 тысячи человек среднего медицинского персонала.

Динамика численности врачей и среднего медицинского персонала (тыс. чел.)



Сохранение здоровья населения, обеспечение санитарно-эпидемиологического благополучия, контроль за качеством и доступностью медицинских услуг являются первоочередными задачами органов государственной власти и местного самоуправления и требуют особого внимания. Качественная, полная и своевременная статистическая информация о состоянии

системы здравоохранения играет здесь не последнюю роль. Эти сведения дают возможность проследить формирующиеся тенденции для принятия необходимых решений по охвату всех жителей доступной и качественной медицинской помощью с учетом как складывающихся реалий, так и вызовов современности.

УЛИЦА СО ВКУСОМ

Главная пешеходная улица Нижнего Новгорода – Большая Покровская – готова встречать гостей города на все 100%! Свое название она получила в честь церкви Покрова Пресвятой Богородицы. В послереволюционные годы носила имя Якова Свердлова – революционера, родившегося в Нижнем Новгороде. После распада Советского Союза улице было возвращено историческое название.

Общая протяженность Покровки, как ее называют нижегородцы, 2232 метра, из них 1236 метров – полностью пешеходная зона, закрытая от транспорта. Она соединяет площадь Минина и Пожарского с площадью Горького. Кстати, на площади Горького находится обновленный к юбилею города сквер и установлен памятник выдающемуся писателю Максиму Горькому. В сквере разместили памятные цитаты именитого писателя, которые сразу полюбились не только местным жителям, но и гостям Приволжской столицы. Сама Покровка, также преобразованная к юбилею города, богата примечательными памятниками архитектуры. Например, Дом профсоюзов, построенный в стиле французского барокко, бывшее здание Верхне-Посадских торговых палат с бюстами Толстого, Пушкина и Достоевского, Центральный Банк, фасад которого напоминает старинный замок.

Из-за обилия красивой исторической застройки, бутиков и кафе, улицу также неофициально называют «Нижегородский Арбат». Покровка всегда полна людей, даже поздней ночью здесь можно наблюдать прогуливающиеся парочки, компании друзей и даже припозднившихся уличных музыкантов.

По пути к Кремлю на Покровке можно сфотографироваться со скульптурой Городового, выпить кофе и перекусить, сидя на лавочке у Государственного драмтеатра, а также полакомиться сладостями в стилизованных под пиратские корабли и пряничные домики кондитерских магазинчиках.

Главная пешеходная улица города полна разнообразных кафе и ресторанов от скромных столовых и бистро до фешенебельных ресторанов, которые придется по вкусу любой, даже самой взыскательной публике.

Большая Покровская улица – обязательная остановка в любой экскурсионной программе и является одним из любимых мест нижегородцев и гостей города.

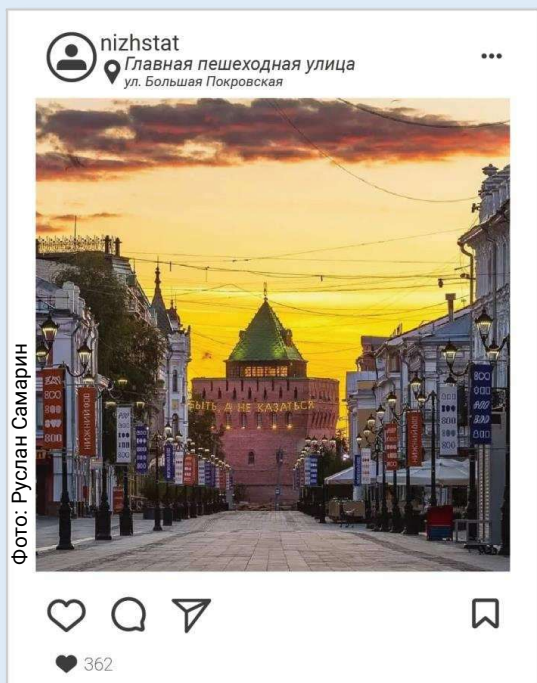


Фото: Руслан Самарин

ОБЩЕСТВЕННОЕ ПИТАНИЕ

В 2019 году в Нижнем Новгороде насчитывалось 836 ресторанов, кафе и баров, 374 столовых учебных заведений, организаций и промышленных предприятий, а также 181 общедоступная столовая и закусочная. Хотя по сравнению с 2015 годом количество нижегородских ресторанов и кафе практически не изменилось, за минувший год их число увеличилось на 14 единиц, или на 1,7 процента. Количество общедоступных столовых и закусочных за год также увеличилось на 26 единиц, или на 16,8 процента, хотя пятью годами ранее их было больше на 18 единиц. Несколько сократилось число столовых учебных заведений, организаций и промышленных предприятий: за год их стало меньше на 27 единиц, или на 6,7 процента, а по сравнению с 2015 годом - на 33 единицы (на 8,1%).

Число объектов общественного питания
(ед.)



Число мест в объектах общественного питания
(тыс. ед.)



Что касается количества мест в нижегородских заведениях общественного питания, в 2019 году в ресторанах, кафе и барах их насчитывалось 48252 единицы, что несколько меньше, чем годом ранее (на 0,3%), но на 1,4 процента больше в сравнении с 2015 годом.

Число мест в общедоступных столовых города сократилось за последние пять лет на 7,5 процента и в 2019 году составило 3994 единицы, при этом за год показатель вырос на 28,1 процента. Сокращение посадочных мест наблюдается также в столовых, относящихся к учебным заведениям, организациям и

*Кстати...
Одна из многочисленных скульптур на улице Большой Покровской – скульптура купца – создана челябинскими мастерами по портрету известного нижегородского ресторатора. Проходя мимо этой статуи, не забудьте потереть руку бронзовой копии ресторатора, говорят – это к деньгам.*

*Кстати...
В Нижнем Новгороде есть свои кулинарные традиции и рецепты фирменных блюд. Рецепт старинного нижегородского угощения был восстановлен в одном из ресторанов города – это мясо в сене, готовится оно так: свиной окорок коптят, затем кладут в глубокую посудину, укутывают сеном, заливают водой и около четырех часов томят на слабом огне.*

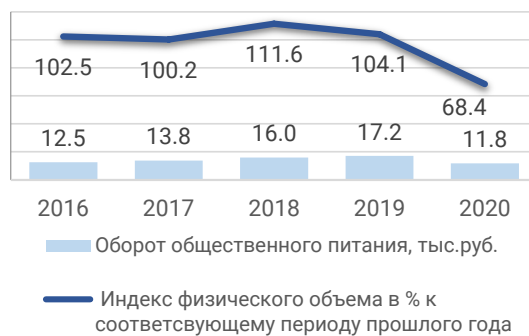
промышленным предприятиям города. В заведениях такого типа в 2019 году их насчитывалось 33,8 тысячи единиц, что на 2,6 процента меньше, чем годом ранее и на 9,2 процента меньше по сравнению с данными 2015 года.

Ограничительные меры в период пандемии коронавирусной инфекции привели к тому, что в 2020 году оборот общественного питания в Нижнем Новгороде составил 11,8 миллиарда рублей,

что на 31,6 процента меньше, чем в 2019 году, в пятилетней динамике он снизился почти на 18 процентов (в сопоставимых ценах).

Наибольший прирост оборота общественного питания за рассматриваемые пять лет произошел в 2018 году (на 11,6% по сравнению с 2017 годом). Такой выразительный рост может быть объяснен тем, что в 2018 году в рамках Чемпионата Мира по футболу Нижний Новгород, наряду с другими городами, принимал серию матчей, что естественно вызвало большой приток туристов и болельщиков в город, и как следствие – повышенный спрос на услуги предприятий общественного питания.

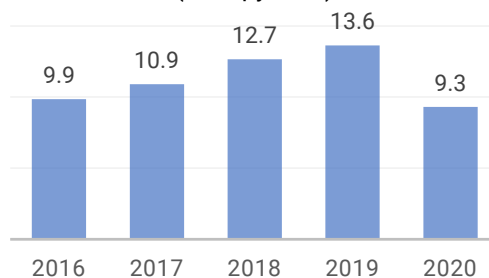
Основные показатели общественного питания



В 2020 году оборот общественного питания снизился и в расчете на душу населения и составил 9,3 тысячи рублей. Для сравнения, в 2019 году значение данного показателя составляло 13,7 тысячи рублей, а в 2016 году – 9,9 тысячи.

Сфера общественного питания динамично развивается, каждый год в Нижнем Новгороде появляются новые заведения на любой вкус и кошелек. Способствует этому и фестиваль «Ресторанный день», который проводится в городе с 2012 года, где каждый желающий может на один день стать настоящим ресторатором, открыть свое кафе или бар, и внести свою изюминку или перчинку в палитру вкусов большого города.

Оборот общественного питания на душу населения (тыс. рублей)




СКОЛЬКО ДЕНЕГ В «КАРМАНЕ» РОССИИ?

Одной из главных достопримечательностей центральной пешеходной улицы Нижнего Новгорода – Большой Покровской, и, пожалуй, одним из самых узнаваемых сооружений города является комплекс зданий Государственного банка. Праздничный и богато декорированный архитектурный ансамбль в неорусском стиле больше напоминает средневековый замок, нежели финансовое учреждение. Благодаря своей уникальности и красоте экстерьера в 2016 году он попал в список символов Нижнего Новгорода, которые могли бы быть представлены на купюрах номиналом в 200 и 2000 рублей.

Комплекс зданий Государственного банка был возведён в Нижнем Новгороде в 1911-1913 годах. Его строительство было приурочено к 300-летию царствования дома Романовых, и, конечно, постройка должна была соответствовать столь знаменательной годовщине. Автором проекта стал именитый зодчий, академик Владимир Покровский, который спроектировал здание банка по образу древнерусского терема с крыльцом, фигурной кровлей, резным обрамлением окон и обильным украшением сооружения национальными орнаментами. Позднее Покровский применил схожие архитектурные решения в проектировании здания Государственной ссудной казны в Москве. Помимо экстерьера, особую ценность в архитектуре Госбанка представляют интерьеры, исполненные в стиле русского искусства XVII века. Над росписью залов работали известный иллюстратор русских народных сказок Иван Билибин и московские иконописцы братья Пашковы.

17 мая 1913 года новое здание Государственного банка посетил император Николай II. В те времена Нижегородская контора Государственного банка была одним из основных «золотых» хранилищ страны. В 1913 году туда было доставлено золота на 118 миллионов 911 тысяч рублей, а в 1914 году – еще на 241 миллион 947 тысяч рублей⁷. Примечательно, что на протяжении своей более чем столетней истории здание Государственного банка не меняло своих функций и архитектурного облика.



⁷ По данным Волго-Вятского ГУ Банка России (г. Нижний Новгород) [Электронный ресурс] // URL: <https://cbr.ru/nnov/history/> (дата обращения: 12.07.2021)

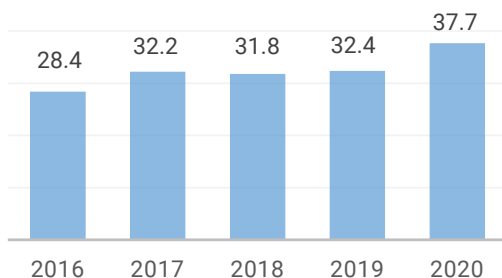
ФИНАНСЫ

Неофициальное звание «кармана» России уже давно закрепилось за Нижним Новгородом, и это не случайно. Еще в XIX веке бурное развитие торговли и промышленности и, как следствие, приток капитала в город сделали Нижний одним из крупнейших финансовых центров страны.

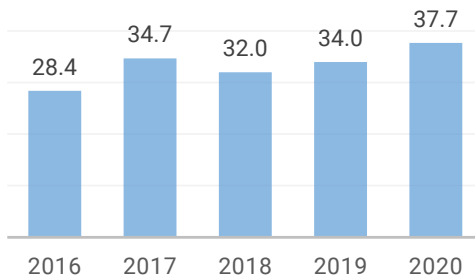
Сегодня стабильность финансовой системы города, активный приток денежных средств в городской бюджет и его сбалансированность крайне важны. Именно эти факторы во многом определяют благополучие мегаполиса и его дальнейшее динамичное развитие.

На протяжении последних пяти лет (2016-2020 годы) доходы бюджета Нижнего Новгорода стабильно растут. Так, по итогам 2020 года доходная часть городского бюджета увеличилась на 16,2 процента по сравнению с 2019 годом и составила 37,7 млрд рублей. За пять лет доходы выросли почти в полтора раза, или на 32,7 процента.

Динамика доходов бюджета
(млрд руб.)



Динамика расходов бюджета
(млрд руб.)



Не менее важна и расходная часть городского бюджета. Так, например, за счет средств бюджета муниципального образования финансируются специальные целевые программы местного значения, осуществляется социальная поддержка и социальное обслуживание граждан пожилого возраста и инвалидов, граждан, находящихся в трудной жизненной ситуации, а также детей-сирот, ветеранов и малоимущих, осуществляются инвестиции в местную инфраструктуру, строительство и содержание автомобильных дорог общего пользования межмуниципального значения и т.п.

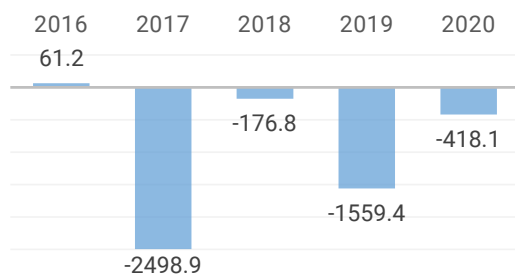
Расходы бюджета Нижнего Новгорода также увеличиваются с каждым годом. Нижний Новгород занимает второе место среди городов-миллионников ПФО по объему расходуемых средств. В 2020 году было израсходовано 38,1 млрд рублей, что на 12,1 процентов больше, чем годом ранее, и на 34,4 процента больше в сравнении с 2016 годом.

Помимо объема доходов и расходов городского бюджета большое внимание уделяется их соотношению. Безусловно, принцип сбалансированности бюджета любого уровня является одним из главенствующих принципов бюджетной системы, но в реальных экономических условиях баланс доходов и

расходов достигается крайне редко. Как правило, наблюдается профицит или дефицит бюджета.

На протяжении последних пяти лет в Нижнем Новгороде преобладал дефицит городского бюджета. Исключением стал 2016 год, когда профицит составил 61,2 млн рублей. По итогам 2020 финансового года дефицит городского бюджета значительно сократился по сравнению с 2019 годом и составил 418,1 млн рублей.

Динамика профицита (дефицита) бюджета (млн руб.)



Следует отметить, что дефицит или профицит бюджета – это сложные и неоднозначные экономические явления, имеющие различную природу возникновения, и не всегда профицит бюджета следует оценивать положительно, а дефицит – отрицательно.

Так, например, профицит может сложиться вследствие чрезмерной налоговой нагрузки или недофинансирования расходов. Что касается дефицита, то он может быть вызван необходимостью осуществления крупных финансовых вложений в развитие местной экономики, социальной сферы и инфраструктуры, погашением раннее возникшего долга, что свидетельствует скорее об экономическом росте, нежели о кризисном состоянии и неэффективности финансовой политики. Выдающийся английский экономист Джон Мейнард Кейнс считал, что небольшой дефицит для экономики полезнее, чем профицит.

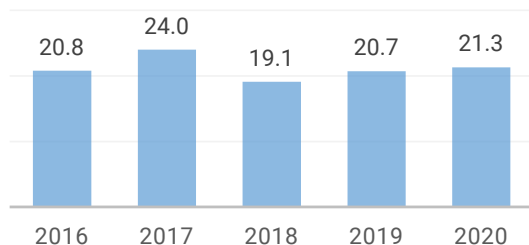
Для качественной оценки состояния финансовой системы города также важны показатели деятельности организаций. В данном случае ключевым фактором, определяющим финансовое благополучие организации, является ее прибыльность. Отрицательный финансовый результат влечет за собой ряд негативных последствий не только для самой организации, но и для всех связанных с ней экономических субъектов, таких, как домашние хозяйства (снижение или несвоевременная выплата заработной платы, увольнения), контрагентов (нарушение договорных обязательств, упущенная выгода другой организации), органов государственной и муниципальной власти (недополученные налоговые поступления, рост безработицы, увеличение социальной нагрузки).

По итогам 2020 года удельный вес убыточных организаций⁸ в Нижнем Новгороде составил 21,3 процента.

Кстати...
Александр Сергеевич Пушкин во время визита в Нижний Новгород был принят за ревизора. Этот случай позабавил его, и он рассказал о нём Николаю Васильевичу Гоголю, который впоследствии на его основе и написал своего знаменитого «Ревизора».

⁸ По всем видам экономической деятельности, без учёта субъектов малого предпринимательства, организаций с численностью до 15 человек, банков, страховых компаний и бюджетных организаций

**Удельный вес убыточных организаций
по всем видам деятельности**
(в % к предыдущему году)



Что касается динамики показателя, то в сравнении с 2019 годом в Нижнем Новгороде наблюдалось незначительное увеличение доли убыточных организаций на 0,6 п.п. В долгосрочном периоде ситуация аналогичная, по сравнению с 2016 годом их удельный вес увеличился на 0,5 п.п.

Стоит отметить, что устойчивая финансовая система города не может сформироваться сама по себе, без прочного фундамента, которым является развитый реальный сектор экономики, а также без грамотного планирования, прогнозирования и распределения финансовых потоков между экономическими субъектами, что, в свою очередь, невозможно без достоверных и качественных данных статистического анализа.

НЕСКУЧНЫЙ НИЖНИЙ


Нижегородский государственный академический театр драмы имени М. Горького – один из старейших в России, ему более 200 лет. Свою историю театр начал в далёком 1798 году, когда князь Н. Г. Шаховской, переехав на постоянное жительство в Нижний Новгород, перевёз в свою труппу крепостных актёров и имущество крепостного театра из родового поместья в Юсупове, таким образом, в Нижнем Новгороде возник первый публичный городской театр.

Под театр был перестроен один из городских домов князя на углу Большой и Малой Печерских улиц (сегодня на этом месте находится Нижегородское речное училище). Репертуар театра был таким же, как и на столичных сценах. Кроме комедий, трагедий, водевилей ставились оперы и балеты. Первая постановка на нижегородской сцене прошла 7 февраля 1798 года, это был спектакль по комедии Д.И. Фонвизина «Выбор гувернера».

Со смертью князя в 1824 году дела театра пошли хуже, так как наследники Шаховского не любили сценическое дело. С 1827 года началась череда смен хозяев театра, а в 1853 году сгорело его здание.

Театр открылся вновь 1 декабря 1855 года на Благовещенской площади (сегодня площадь Минина и Пожарского) в доме, построенном П. Е. Бугровым.

В 1894 году в преддверии XVI Всероссийской промышленно-художественной выставки город заказал проект нового театрального здания главному архитектору императорских театров, академику В.В. Шредеру, а работами руководил молодой нижегородский архитектор П.П. Малиновский. 17 июля 1894 года был заложен первый камень в фундамент будущего здания театра, а 14 мая 1896 года состоялось торжественное открытие нового театра парадным спектаклем – оперой М.И. Глинки «Жизнь за царя» с участием молодого Ф.И. Шаляпина. Площадь вокруг театра получила название Театральная.



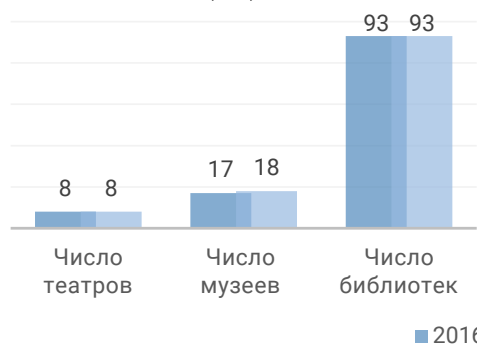
КУЛЬТУРА И СПОРТ

Нижний Новгород – старинный город с многовековой историей и богатым культурным наследием, и естественно, в нем «кипит» культурная жизнь. Город обладает развитой сетью музеев, театров, библиотек, живописными парками, и любой нижегородец и гость города может найти для себя интересное место для культурного досуга и отдыха.

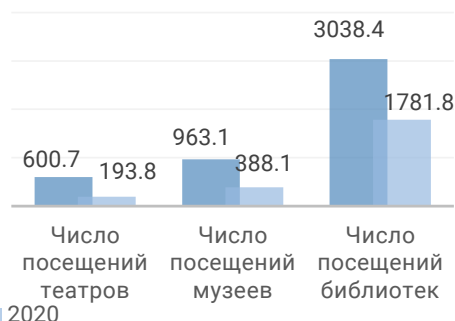
По итогам 2020 года в Нижнем Новгороде насчитывалось 8 театров, 18 музеев и 93 библиотеки. За последние пять лет количество театров и библиотек осталось неизменным, а вот музеев стало на 1 единицу больше. В 2020 году нижегородские библиотеки посетили 1,8 миллиона читателей. Это на 40,6 процента меньше, чем в предшествующем году. Разумеется, такое снижение численности посетителей связано с временным закрытием библиотек, а также с трудностями и ограничениями, вызванными эпидемиологической обстановкой. Число посещений музеев в 2020 по сравнению с 2019 годом также сократилось в 3 раза и составило 388,1 тыс. человек.

*Кстати...
В Нижегородском государственном художественном музее находится одно из самых больших полотен в мире, написанное художником Константином Маковским. Картина «Воззвание Козьмы Минина» имеет внушительные размеры 6 на 7 метров. Работа отражает события 1612 года.*

Число учреждений культуры
(ед.)



Число посещений учреждений культуры
(тыс. человек)



Безусловно, одно из прекраснейших и старейших в Нижнем Новгороде видов искусств – это театральное искусство. С каждым годом оно становится все более популярным среди жителей и гостей города. В непростом 2020 году свои коррективы в жизнь театралов внесла пандемия COVID-19 и введенные, в связи с этим ограничения. Зрительные залы пустовали более 8 месяцев. Тем не менее, в 2020 году нижегородские театры посетили 193,8 тыс. человек. По сравнению с 2019 годом число зрителей сократилось более чем в 3 раза. Но нет худа без добра, нижегородские театры стали осваивать новые форматы работы, уверенно завоевывать интернет-пространство. Например, Нижегородский государственный академический театр оперы и балета им. А.С. Пушкина не только демонстрировал публике записи спектаклей и позволил понаблюдать за репетициями в режиме онлайн. Только за весну 2020 года коллектив театра снял 200 видеороликов, которые набрали в сети Интернет порядка 5 млн просмотров.⁹

⁹ По данным интернет-портала Рамблер. Как Нижегородский театр оперы и балета выживает в пандемию [Электронный ресурс]

Кстати...

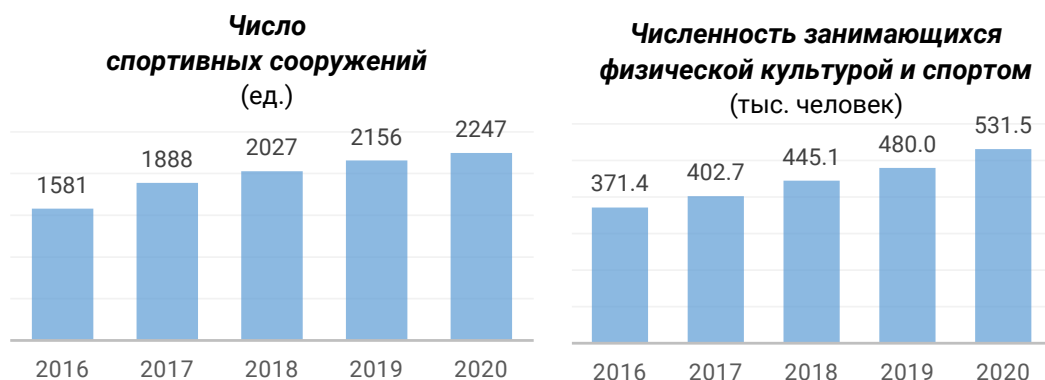
Первый в истории советского спорта мировой рекорд установил нижегородский силач Михаил Буйницкий в 1923 году в Петрограде, где он проходил военную службу. Вернувшись в Нижний, Буйницкий добился новых успехов: превысил 10 мировых достижений и 16 рекордов страны.

Кроме того, Нижний Новгород может «похвастаться» своими парками и городскими садами, которых в 2020 году насчитывалось 13 единиц.

Кстати, в последние годы в нижегородских парках появляется все больше спортивных площадок для детей и взрослых.

Мощный толчок для развития физкультуры и спорта в Нижнем Новгороде дал Чемпионат Мира (ЧМ) по футболу 2018 года. И дело не только в том, что для проведения матчей ЧМ-2018 в городе с нуля был построен новейший стадион «Нижний Новгород», но и в том, что это событие повысило интерес горожан к спорту.

В 2020 году в Приволжской столице насчитывалось 2,2 тысячи спортивных сооружений, что на 4,2 процента больше, чем годом ранее, а по сравнению с 2016 годом спортивных объектов в городе стало больше на 42,1 процента.



Что касается классификации видов спортивных сооружений, в Нижнем Новгороде в 2020 году насчитывалось 9 стадионов с трибунами на 1500 мест и более, 605 спортивных залов, 609 плоскостных спортивных площадок, а число плавательных бассейнов составило 102 единицы.

Сегодня, благодаря развитой спортивной инфраструктуре, спорт становится более доступным для всех категорий граждан любого возраста, «от мала до велика». Стоит особо отметить, что в Нижнем Новгороде активно развивается спорт среди подрастающего поколения.

Численность занимающихся физической культурой и спортом в Нижнем Новгороде за пять лет выросла на 43,1% и составила по итогам 2020 года 531,5 тыс. человек.


Кстати...

В 1928 году в Нижнем Новгороде был построен первый стадион «Локомотив». Его спроектировали Е.М. Мичурин и В.А. Орельский.

ЧТО МОЮТ НА МЫТНОМ РЫНКЕ?

Мытный рынок – древний рынок в Нижнем Новгороде, который раньше назывался «Мытным двором». Однако в названии рынка кроется далеко не хозяйственный смысл уборки и стирки. Оно происходит от слова «мыт», что означало дань или налог на ввоз товара в город. Прежде рынок располагался на площади Верхний Базар, нынешней площади К. Минина и Д. Пожарского. Это был, преимущественно продуктовый рынок, а также место, где можно было найти работу. Место сбора рабочей бедноты, желающей продать свой труд, называлось «мытной биржей».

Уникальность Мытного рынка в том, что он по сей день находится в центре исторической части города, продолжает функционировать и ничему при этом не мешает. И несмотря на то, что сегодня в Нижнем Новгороде появляется все больше новых модных торговых центров, множество сетевых супермаркетов на любой вкус и кошелек, а также активно развивается розничная интернет-торговля, эта историческая торговая площадка по-прежнему является популярным местом для совершения покупок. Как и столетия назад, на Мытном рынке можно приобрести свежие продукты питания и многие другие товары. В конце 2020 года старейший рынок города был закрыт на реконструкцию. Масштабный проект предполагает капитальный ремонт старого здания, а также реконструкцию торговых точек и приведение исторического базара в состояние, удовлетворяющее возрастающим потребностям современной розничной торговли. При этом будет обеспечена сохранность объектов культурного наследия, находящихся на территории рынка. Реконструкция должна завершиться в августе 2021 года.



ЦЕНЫ

Вопросы «что?» «где?» «за сколько?» купить и не прогадать с ценой, а также то, как меняются цены на товары и услуги, во все времена волновали потребителей.

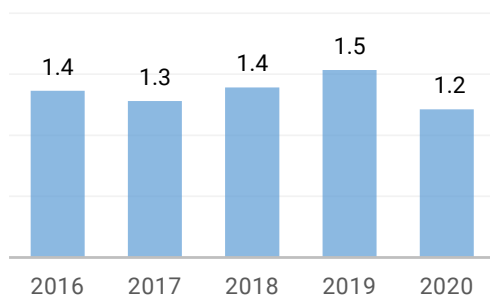
Важнейшим показателем, позволяющим оперативно отследить изменение во времени общего уровня цен на товары и услуги, приобретаемые населением, является индекс потребительских цен (ИПЦ). Оценить изменение цен на товары и услуги за год позволяет ИПЦ за декабрь к декабрю предыдущего года. В Нижегородском регионе в 2020 году ИПЦ на все товары и услуги составил 105,8 процента.

Несмотря на важное экономическое содержание ИПЦ, для рядового потребителя значения разнообразных индексов не так важны и понятны. Если жителям мегаполиса, которые каждый день совершают покупки на рынке или в магазине неподалеку от дома или работы, пользуются общественным транспортом или заправляют автомобиль на привычной АЗС, получают разнообразные услуги, не составляет труда ориентироваться в местных ценах, то для гостей города это может стать трудной задачей. Наш путеводитель в вопросе цен на товары и услуги в Нижнем Новгороде и других городах-миллионниках ПФО поможет сориентироваться, сколько взять денег в поездку и не ошибиться.

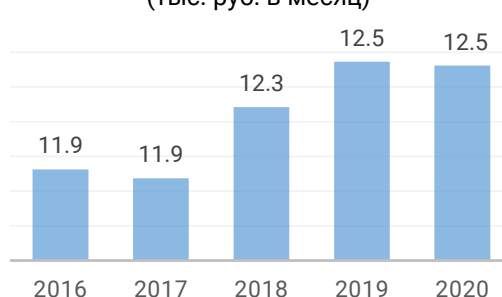
В первую очередь любой турист задумывается о том, где ему жить во время путешествия, и какую сумму нужно будет потратить на размещение. Наверное, самый распространенный вариант временного жилья – это гостиница, в Нижнем Новгороде в 2020 году аренда номера в сутки на одного человека в среднем обходилась в 1,2 тысячи рублей. Для сравнения, в 2019 году стоимость аренды гостиничного номера составляла в среднем 1,5 тысячи рублей в сутки, а в 2016 году – 1,4 тысячи рублей.

Для тех же, кто хочет чувствовать себя в гостях, как дома, или приезжает в город на длительный срок, отличным вариантом временного жилья может стать съемная квартира. В 2020 году средняя стоимость аренды однокомнатной квартиры на месяц составила 12,5 тысячи рублей, столько же, как и в 2019 году, а пятью годами ранее стоимость данной услуги составляла 11,9 тысячи рублей.

Проживание в гостинице
(тыс. руб. в сутки с человека)

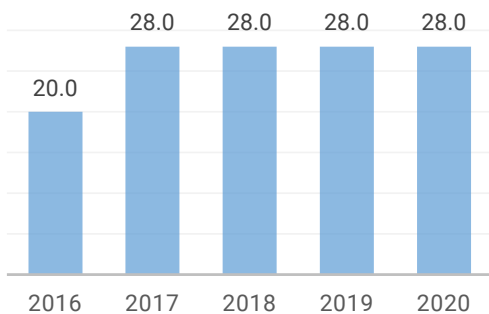


**Аренда однокомнатной
квартиры у частных лиц**
(тыс. руб. в месяц)

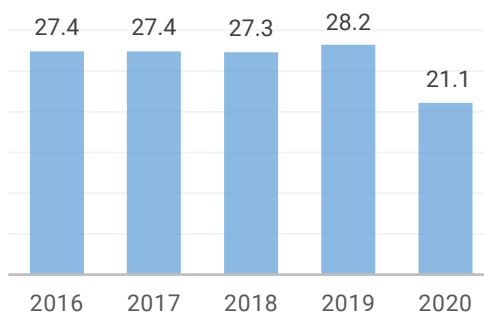


Стоимость проезда в городском общественном транспорте и тарифы на такси – еще одна насущная проблема горожан и гостей города. Распространенная фраза «извините, а сколько здесь за проезд?» сразу выдает приезжего. В Нижнем Новгороде в 2020 году для того, чтобы добраться до любой достопримечательности, культурного объекта или гостиницы, в городском автобусе приходилось заплатить 28 рублей.

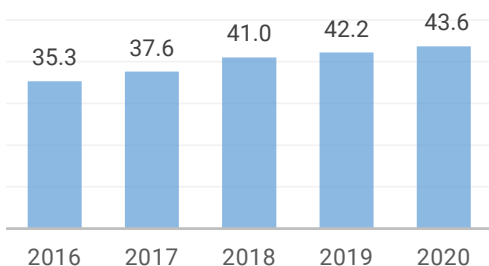
Проезд в городском автобусе
(руб. за поездку)



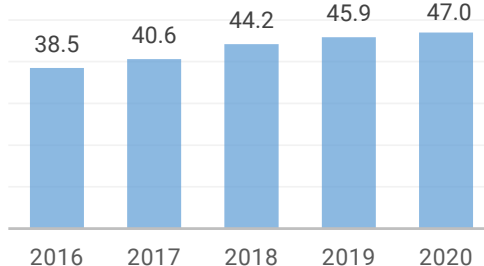
Проезд в такси
(руб. за 1 км пути)



Бензин автомобильный марки АИ-92
(руб. за литр)



Бензин автомобильный марки АИ-95
(руб. за литр)



Для справки, в 2016 году в нижегородском автобусе можно было проехать за 20 рублей.

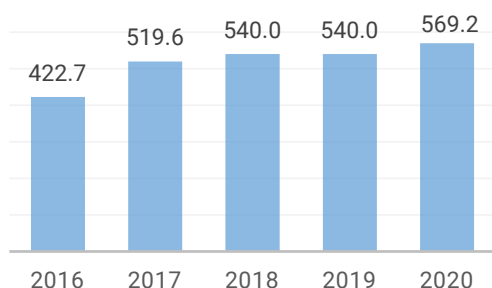
*Кстати...
Отправиться на экскурсию по Нижнему можно еще и на необычном двухэтажном автобусе с открытой «верхней палубой», или же на давно полюбившемся нижегородцам и гостям города ретро трамвае-кафе.*

Более быстрый, комфортный, но вместе с тем и затратный способ перемещаться по городу – это такси. В 2020 году в Нижнем Новгороде средние тарифы на такси установились на уровне 21,1 рубля за километр. Годом ранее километр пути обходился пассажиру в 28,2 рубля, а в 2016 году – в 27,4 рубля.

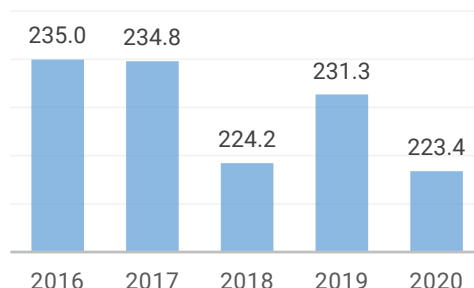
Для тех же, кто путешествует на собственном автомобиле, литр бензина АИ-92 на АЗС приволжской столицы в 2020 году в среднем обходился в 43,6 рубля, а бензина АИ-95 – в 47,0 рубля.

Еще одной существенной статьей расходов в бюджете путешественника являются расходы на культурный досуг. Нижний Новгород – город с развитой культурной жизнью, массой достопримечательностей и интересных мест.

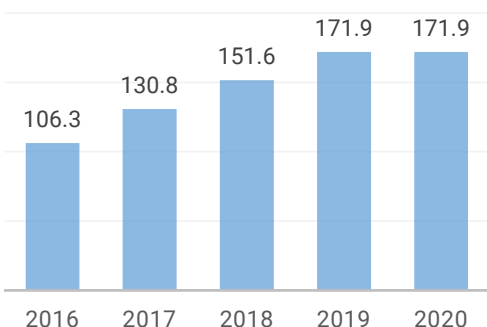
Театры
(руб. билет)



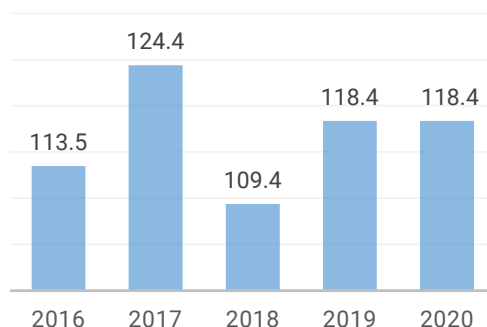
Кинотеатры
(руб. билет)



Музеи и выставки
(руб. билет)



Экскурсия автобусная
(руб. билет)



Самый лучший способ увидеть все и сразу – это автобусная экскурсия. В 2020 году час автобусной экскурсии по Нижнему стоил 118,4 рубля.

Еще больше узнать о богатом историко-культурном наследии города можно, посетив его музеи. В 2020 году средняя стоимость входного билета в музей или на выставку составляла 171,9 рубля.

Любителям театрального искусства также будет куда сходить: в столице Приволжья их ждет богатый репертуар как классических, так и современных постановок. Посетить «храм искусства» в Нижнем Новгороде в 2020 году можно было в среднем за 569,2 рубля.

Тем, кто больше предпочитает киноискусство, на посещение кинотеатра приходилось потратить на билет в среднем 223,4 рубля. Годом ранее поход в кино обходился в 231,3 рубля, а в 2016 году – в 235,0 рубля.

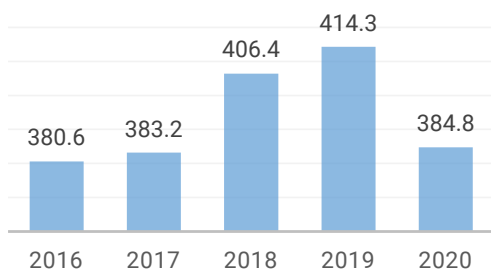
Одной только духовной пищей человек сыт не будет, и актуальным, как для гостей города, так и для местных жителей, становится вопрос, где можно сытно, вкусно и недорого пообедать или поужинать.

Бюджетный вариант комплексного обеда или бизнес-ланча в кафе и столовых Нижнего Новгорода в 2020 году в среднем стоил 384,8 рубля, в 2019 году – 414,3 рубля, а пятью годами ранее – 380,6 рубля.

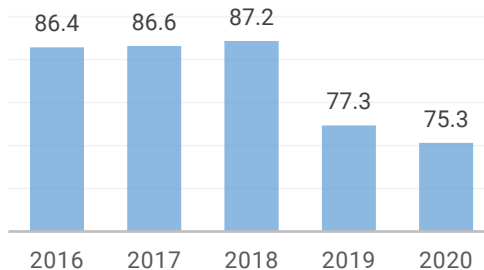
Обед в ресторане – более дорогое удовольствие, в 2020 году за него приходилось отдать в среднем 848,6 рубля.

Завершить насыщенный день в мегаполисе ужином в ресторане с изысканными блюдами и напитками – уже на порядок дороже. В Нижнем в 2020 году это стоило в среднем 2,6 тысячи рублей.

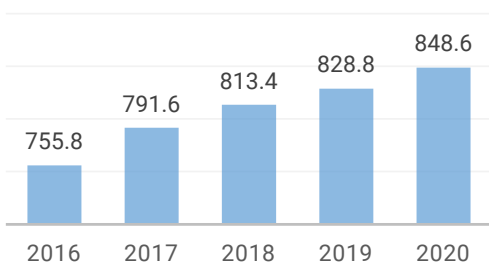
Обед в столовой, кафе, закусочной
(на 1 человека, руб.)



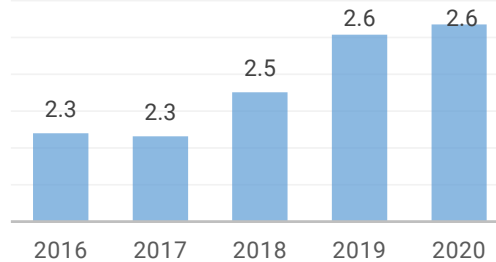
Кофе в организациях быстрого обслуживания
(200 гр., руб.)



Обед в ресторане
(на 1 человека, руб.)



Ужин в ресторане
(на 1 человека, тыс. руб.)

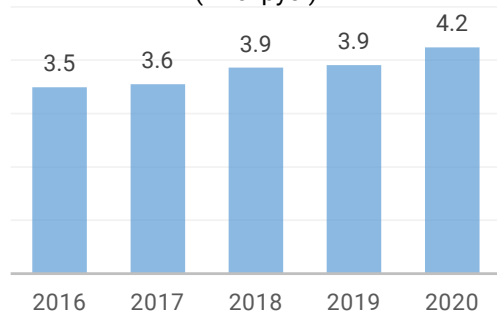


Для тех, кто предпочитает походу в ресторан прогулки по вечернему городу, его живописным набережным, чтобы согреться, взбодриться и в полной мере насладиться моментом, стоит взять стаканчик свежесваренного кофе «с собой». В Нижнем Новгороде в 2020 году цены на него составили в среднем 75,3 рубля за 200 грамм. Для сравнения, пять лет назад стаканчик кофе в приволжской столице стоил 86,4 рубля.

Что касается уровня потребительских цен на продовольственные товары, проще всего отследить его изменение по динамике такого показателя, как стоимость условного (минимального) набора продуктов. При расчете показателя используются данные об объеме потребления продуктов питания и средних потребительских ценах на них. Сегодня в расчет условного (минимального) набора продуктов питания включено 33 наименования продовольственных товаров. Стоимость набора определяется в расчете на одного человека в месяц. Стоит отметить, что используемые в расчетах веса являются условными и не ставят задачи отразить реальные объемы потребления товаров в данный момент времени.

В Нижнем Новгороде в 2020 году стоимость условного (минимального) набора продуктов составила 4,2 тысячи рублей. Для сравнения, пятью годами ранее его цена находилась на уровне 3,5 тысячи рублей.

Стоимость условного (минимального) набора продуктов
(тыс. руб.)



килограмм (кроме бескостного мяса) проходило отдать в среднем 245,2 рубля. Наиболее низкие цены наблюдались на охлажденное и мороженое мясо кур, в Нижнем Новгороде этот вид мяса можно было приобрести за 134,5 рубля за килограмм, а десяток яиц – за 77,0 рубля.

Цена килограмма макаронных изделий из пшеничной муки высшего сорта в Нижнем Новгороде в 2020 году составила 78,9 рубля, килограмм гречневой крупы ядрицы стоил 89,4 рубля, риса – 77,7 рубля.

Хлеб, который, как известно – всему голова, а также булочные изделия из пшеничной муки высшего сорта в Нижнем Новгороде в 2020 году можно было купить по цене в 84,4 рубля за килограмм.

Когда-то Нижний Новгород именовался городом Горьким, ну а цена самого сладкого продукта – сахарного песка в 2020 году составила 46,3 рубля за килограмм.

Рассмотрим более детально цены на некоторые товары из условного набора продуктов. Например, килограмм капусты в 2020 году продавался за 15,8 рубля, килограмм картошки – за 26,4 рубля, моркови – 22,1 рубля.

Что касается цен на мясную продукцию, в приволжской столице в 2020 году дороже всего стоила говядина (кроме бескостного мяса) – 391,0 рубля за килограмм. Свинина была несколько дешевле – за

Кстати...


Нижний Новгород неоднократно становился съёмочной площадкой для многих известных кинокартин. В городе были сняты сцены более чем для 150 фильмов, и эта цифра растёт с каждым годом. Вот краткий список наиболее известных из них: «Екатерина Воронина», «Мисс Миллионерша», «Сибирский цирюльник», «Китайский сервиз», «Жмурки», «Овсянки», «Выпускной», «Черновик», сериал «Метод». Сегодня среди туристов, приезжающих в Нижний Новгород, популярен маршрут по местам киносъёмки.

НЕПРИСТУПНЫЙ ГОРОДСКОЙ ЗАЩИТНИК

Расположенный в самом сердце исторической части города Нижегородский Кремль – пожалуй, самый известный историко-культурный и туристический объект приволжской столицы, посещение которого, безусловно, стоит включить в маршрут знакомства с Нижним.

Первое летописное известие о постройке на Дятловых горах деревянного Кремля относится к году основания города (1221 год). Однако после захвата Кремля монголо-татарами он был сожжен и разграблен. Новый, каменный Кремль был построен в 1515 году и считался одним из самых совершенных сооружений русского военно-фортификационного зодчества. Именно отсюда начинается его история, и за более чем 5 веков своего существования Кремль, неоднократно осаждавшийся неприятелем, ни разу не был взят.

Всего у Кремля 13 башен, а общая протяженность стен составляет более 2 км с перепадом высот порядка 80 м. Интересно, что когда-то на его территории жили люди, располагалась тюрьма и даже имелся свой общественный транспорт – фуникулер. К слову, правительство региона планирует восстановить фуникулер к 800-летию города.



Сегодня же здесь размещаются областное правительство и городская администрация, арбитражный суд, музеи и концертные залы.

Находясь в самом центре исторической части города, нельзя оставить без внимания одну из наиболее узнаваемых достопримечательностей приволжской столицы – Чкаловскую лестницу, расположенную вблизи Георгиевской башни Кремля и выполненную в форме восьмерки.

Грандиозная конструкция стала данью памяти мужеству несокрушенного народа и советских воинов в Сталинградской битве: кольца восьмерки символизируют фашистские войска, окружавшие Сталинград, а ближе к Волге прямой пролет ступенек,

как бы разрывающий нижнее кольцо, обозначает освобождение из фашистских тисков осажденного города.

Нижегородская «восьмерка», состоящая из 560 ступеней и являющаяся практически самой длинной лестницей в России, соединяет верхнюю и нижнюю волжские набережные, спускаясь от подножья памятника великому советскому летчику В.П. Чкалову (именно ему она обязана своим названием) к другому интереснейшему памятнику – Катеру «Герой» – живому свидетелю и участнику множества морских батальи, воплощению памяти о мужестве моряков.

Прогуляться по Нижегородскому Кремлю и Чкаловской лестнице можно за 1 день, а для более близкого знакомства с Нижним понадобится немного больше времени, а значит нужно продумать возможности размещения в приволжской столице.

ТУРИЗМ

По итогам 2020 года для нижегородцев и гостей города были открыты двери 155 коллективных средств размещения (КСР). Годом ранее их было больше, тенденция сокращения наблюдается последние 3 года, к слову в 2016 году подобных вариантов размещения было 169 единиц.

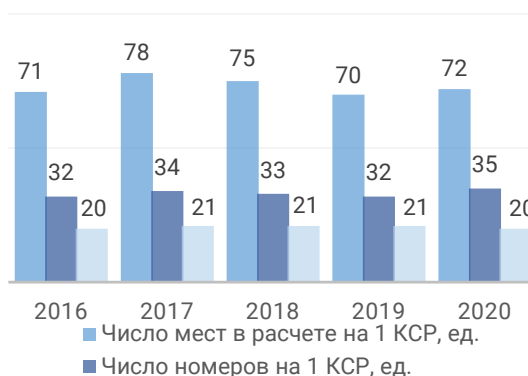
Сокращение общего числа объектов размещения объяснимо привело и к уменьшению числа мест в них.

Так, в 2020 году для желающих остановиться в коллективных средствах размещения Нижнего Новгорода было доступно 11,2 тысячи мест, что на 9,2 процента меньше предыдущего года. Такое заметное сокращение числа мест было вызвано уменьшением числа КСР на 11,4 процента.

Отдельные показатели деятельности коллективных средств размещения



Отдельные характеристики коллективных средств размещения



Средства размещения приволжской столицы по итогам минувшего года в среднем были рассчитаны на 72 места (для сравнения, годом ранее – на 70 мест), а средний размер номера составил 20 квадратных метров.

Кстати... Существует версия, что где-то под нижегородским Кремлем якобы располагается исчезнувшая библиотека царя Ивана IV Грозного. Однако на сегодняшний день исследователи не обнаружили еще ни одного связанного с ней артефакта.

Практически не претерпел изменений и расчетный показатель номерного фонда: в среднем на 1 КСР в 2020 году в Нижнем приходилось 35 номеров, тогда как годом ранее их было 32.

Пандемия коронавируса COVID-19 привела к практически полному приостановлению международного авиасообщения, сокращению

числа полетов внутри страны, приостановке туристических поездок, снижению до минимума количества деловых встреч и мероприятий и, как следствие, к снижению спроса на услуги коллективных средств размещения. В минувшем 2020 году, по сравнению с предыдущим годом, количество постояльцев городских КСР снизилось на 43,4 процента и составило 416,0 тысячи человек.

Кстати... Нижегородская «канатка» — это не только необычный вид транспорта, но и местная достопримечательность, традиционно привлекающая туристов. По данным опроса Tvil.ru она попала в туристический топ-10. Россияне поставили Нижегородскую канатную дорогу на шестое место в рейтинге самых впечатляющих «канаток» страны. К слову, она является одной из самых безопасных в России.

С учетом специфики расположения коллективных средств размещения специализированных видов (санатории, дома и базы отдыха, как правило, находятся в тихих озелененных районах вдали от крупных городов), подавляющее большинство КСР областного центра – почти 90 процентов – это гостиницы и аналогичные средства размещения.

В 2020 году 140 городских гостиниц и аналогичных средств размещения предложили для желающих остановиться на ночлег в 4,6 тысячи номеров на 9,4 тысячи мест. Число воспользовавшихся их услугами за последний год снизилось на 42,9 процента и составило 400,9 тысячи постояльцев.

Перспективы расширения и развития индустрии гостеприимства во многом определяются туристической привлекательностью территории и, в конечном итоге, напрямую зависят от рентабельности ведения бизнеса в этой сфере.

По итогам 2020 года коллективные средства размещения столицы Приволжья получили доход от предоставления своих услуг в объеме 1,7 млрд рублей. На долю гостиниц и аналогичных средств размещения пришлось 87,0 процента полученного дохода.

Затраты объектов размещения также оказались не малыми и составили в 2020 году 1,7 млрд рублей. Стоит отметить, что в предыдущие годы, не омраченные пандемией, доходы КСР неизменно превышали вложенные средства, создавая дополнительную инвестиционную привлекательность и стимулируя развитие гостиничного дела.

Число лиц, размещенных в коллективных средствах размещения
(тыс. человек)

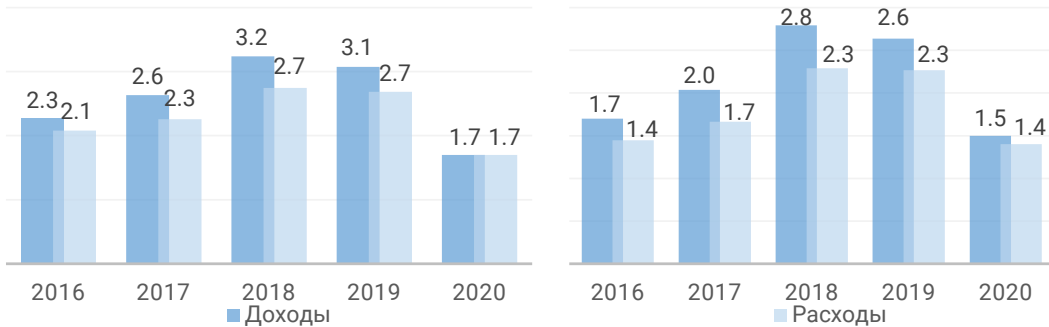


Основные показатели финансовой деятельности КСР

(млрд руб.)

КСР - всего

Гостиницы и аналогичные средства размещения



Нижний Новгород, благодаря богатому историко-культурному наследию, развитой инфраструктуре и широкой сети КСР, имеет огромный туристический потенциал. Стоит отметить, что в Стратегии развития туризма в России на период до 2035 года особое внимание уделяется туризму внутри страны. Для самого города эта сфера играет важную роль, так как несет в себе значительный потенциал для социально-экономического развития территории, а также формирует имидж приволжской столицы как одного из крупных туристических центров страны.

«Нижний отовсюду ближний», как поется в одной популярной песне – очень гостеприимный город, который всегда рад туристам и готов разместить их в многочисленных уютных гостиницах, отелях и других КСР.

ПОЧЕМУ НИЖНИЙ НОВГОРОД – «КАРМАН» РОССИИ?

Некогда была распространена поговорка: «Петербург – голова России, Москва – ее сердце, а Нижний – ее карман». Это выражение вошло в обиход благодаря знаменитой Нижегородской ярмарке, которая являлась крупнейшей в мире по площади и товарообороту.

Нижегородскую ярмарку без преувеличения можно назвать национальным достоянием. Ее история насчитывает более четырёх веков. Изначально ярмарка располагалась в городе Макарьев Нижегородской губернии (сегодня посёлок Макарьево Нижегородской области), но ограниченная площадь и крупный пожар 1816 года, практически полностью уничтоживший все постройки (уцелело только каменное здание), поставили вопрос о ее переносе в Нижний Новгород.

15 февраля 1817 года началось строительство Нижегородской ярмарки, а 15 июля 1822 года в каменном гостином дворе и деревянных временных помещениях была открыта торговля. Благодаря своему выгодному положению на слиянии двух крупных судоходных рек, а также развитой инфраструктуре, Нижегородская ярмарка быстро приобрела международное признание: на неё приезжали русские торговцы, европейцы, армяне, персы, бухарцы, хивинцы, она стала выполнять важнейшую функцию «менового двора Европы с Азией». К концу 80-х годов XIX века было решено построить новое здание Главного ярмарочного дома. Его закладка состоялась 22 июня 1889 года, а уже 15 июля 1890 года, в день начала работы ярмарки было торжественно открыто и ее новое здание. Главный ярмарочный дом стал одним из крупнейших пассажей России. На первом этаже располагались 70 магазинов. Второй этаж занимали контора и комитет Нижегородской ярмарки, отделение Госбанка, почта, телеграф, ресторан. В центральной части второго этажа находился роскошный зал общественных собраний, названный Гербовым, поскольку решетка его балкона была украшена государственными геральдическими знаками.

Сегодня Нижегородская ярмарка не утратила своего значения для региона, на ней проводится более 60 выставок в год, участниками которых становятся около 5 тысяч компаний и более десяти стран мира¹⁰. Основным местом организации разнообразных мероприятий является павильон № 1 – деловой выставочный комплекс. Главный ярмарочный дом сегодня – это место культурного притяжения горожан и гостей города,



¹⁰ По данным официального сайта Нижегородской ярмарки [Электронный ресурс] //https://www.yarmarka.ru/content/fair.html/ (дата обращения: 12.07.2021)

благодаря не только своей исторической ценности и красивейшему экстерьеру в псевдорусском стиле, но и тому, что в 2017 году в его стенах был открыт мультимедийный исторический парк «Россия – моя история».

ТОРГОВЛЯ

Торговля остается одной из важнейших сфер экономической деятельности Нижнего Новгорода. С каждым годом растет оборот розничной торговли, но по итогам 2020 года он был ниже относительно предыдущего года и составил 394,6 млрд рублей,¹¹ что вызвано ухудшением общей экономической ситуации в условиях пандемии.

Показатели, характеризующие оборот розничной торговли крайне важны для оценки экономической ситуации: так рост розничного товарооборота свидетельствует о повышении платежеспособности населения и оживлении экономики в целом.

Еще одним немаловажным показателем является индекс физического объема (ИФО)

оборота розничной торговли. Абсолютные цифры не всегда отражают полную картину, например, показатель розничного товарооборота может увеличиваться вследствие роста цен, а не за счет увеличения объема продажи товарной массы. Индекс физического объема оборота розничной торговли характеризует изменение именно количественного фактора оборота в текущем периоде по сравнению с базисным, то есть показывает, как изменился оборот розничной

торговли в результате изменения только его физического объема, исключая при этом влияние динамики цен.

В 2020 году ИФО оборота розничной торговли Нижнего Новгорода составил 91,8 процента, в то время как в пятилетней динамике наблюдалась устойчивая тенденция его ежегодного прироста.

Кстати...

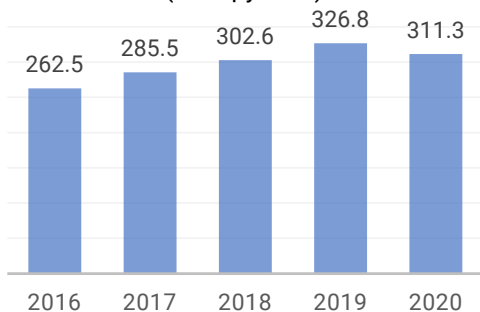
Понимая важность нового экономического центра, император Александр I отложил перестройку Зимнего дворца, направив выделенные для этого деньги на постройку новой ярмарки в Нижнем Новгороде.

Основные показатели розничной торговли по г. Нижнему Новгороду



¹¹ По полному кругу организаций.

Оборот розничной торговли на душу населения
(тыс. рублей)



За исключением 2020 года в Нижнем Новгороде ежегодный рост показателей розничной торговли наблюдался как в абсолютном выражении, так и в расчете на душу населения. По итогам 2020 года оборот на душу населения составил 311,3 тысячи рублей. Для сравнения, пятью годами ранее на одного нижегородца приходилось 262,5 тысячи рублей оборота розничной торговли.

Что касается самой старой и некогда наиболее распространенной формы торговых организаций – розничных рынков и ярмарок, в современной приволжской столице наблюдается сокращение их количества. По итогам 2020 года в Нижнем функционировали 3 рынка и 16 ярмарок. За 5 лет их число сократилось, соответственно, на 2 и 10 единиц.

Но не стоит думать, что в «кармане России» такие исторические формы торговых предприятий становятся непопулярными. Тенденцию к сокращению числа рынков и ярмарок можно объяснить процессом совершенствования и модернизации сети розничных торговых предприятий города, и переходом их на качественно новый уровень, а также выбором наиболее оптимальных и современных организационных форм для большего удобства покупателей и самих предпринимателей.

Кстати...

Сегодня крупнейшим торговым центром Нижнего Новгорода и Нижегородской области является ТРЦ «Фантастика», общая площадь которого составляет 160 тыс. квадратных метров. На его территории располагается порядка 200 магазинов.

Розничная торговля в Нижнем Новгороде активно развивается, и хотя число традиционных торговых площадок, таких, как рынки и ярмарки, сокращается, в целом по отрасли в длительной динамике наблюдается положительная тенденция. Нижний Новгород старается поддерживать свое неофициальное звание «кармана России».

Нижегородстат рекомендует: интересно в Нижнем

Нижний Новгород – один из самых красивых старинных городов России. За 800 лет существования он вобрал в себя множество интересных мест, захватывающих историй и характерных именно для этого края культурных особенностей. Мы провели опрос среди сотрудников Нижегородстата и на его основе составили подборку локаций, занятий и «фишек», которые не только помогут Вам интересно и полезно провести время, но и влюбиться в наш город с первого взгляда. Приведенные ниже рекомендации ни в коем случае не являются истиной в последней инстанции, но мы гарантируем, что скучать Вы не будете!

ДЕТСКИЙ ТОП 5:

1. Зоопарк «Лимпопо» – отличная возможность познакомить ребенка с более чем 270 видами животных. Его посещение детям будет вдвойне интересно, ведь поход туда можно совместить с катанием на аттракционах и прогулкой по Сормовскому парку – одному из любимых мест отдыха нижегородцев. Адрес: г. Нижний Новгород, ул. Ярошенко, 7б, Сормовский парк.



**Зоопарк «Лимпопо» в
Сормовском парке**

2. Поезд в Простоквашино – в тематическое путешествие будет интересно отправиться не только детям, но и взрослым. В именитую деревню, где работают 11 локаций с темами из мультфильма, запустили туристический поезд. Адрес отправления: г. Нижний Новгород, пл. Революции, 2а, вокзал «Нижний Новгород».

3. Нижегородский дельфинарий – отличное завершение прогулки по Парку имени 1 мая, в котором он расположен. Помимо представления, в дельфинарии можно сфотографироваться с дельфинами, поплавать с ними и даже пройти курсы дельфинотерапии. Адрес: г. Нижний Новгород, ул. Октябрьской Революции, 31, к.4, Парк им. 1 мая.

4. Музей иллюзий и Дом великана – это два интерактивных музея, объединенных в единый комплекс на центральной пешеходной улице – Большой Покровской. Музей иллюзий пополнит альбомы посетителей яркими и необычными снимками. Сразиться с драконом, найти сундук с дублонами на дне океана или пролететь на крыле самолета – каждый посетитель станет

полноправным участником картин, созданных лучшими художниками и бутафорами. Адрес: г. Нижний Новгород, ул. Большая Покровская, 35а.

5. Парк чудес Галилео – это павильон площадью более 1000 м², который наполнен интерактивными экспонатами, оптическими иллюзиями, удивительными музыкальными инструментами, а также инженерными конструкциями, поражающими воображение. Интересно будет не только детям, но и любому взрослому. Адрес: г. Нижний Новгород, Казанское шоссе, 11.

ТОП 5 КАФЕ И РЕСТОРАНОВ УЛИЧНОЙ (БЫСТРОЙ) ЕДЫ:



Уличная еда в центре города

1. Салют – бургерная в крафтовом стиле. Адрес: г. Нижний Новгород, ул. Октябрьская, 9а.

2. Совок – лапшичная на главной пешеходной улице города. Адрес: г. Нижний Новгород, ул. Большая Покровская, 2, рядом с пл. Минина и Пожарского.

3. Noot – первая фалафельная в городе. Отличный вариант перекуса для всех, кто любит или желает познакомиться с ближневосточной кухней. Адрес: г. Нижний

Новгород, ул. Большая Покровская, 15, рядом с Театральной площадью.

4. Мишка – атмосферная уютная кондитерская. Адрес: г. Нижний Новгород, ул. Большая Покровская, 2.

5. Та самая шаурма на Средном – само название отражает отношение нижегородцев к заведению. Кстати, оно получило положительную оценку от известного общероссийского проекта по проверке качества заведений общественного питания «Ревизорро». Шаурма на Средном – одно из любимых мест горожан. Адрес: г. Нижний Новгород, ул. Костина, д. 13.

МЕДИА-НИЖНИЙ:

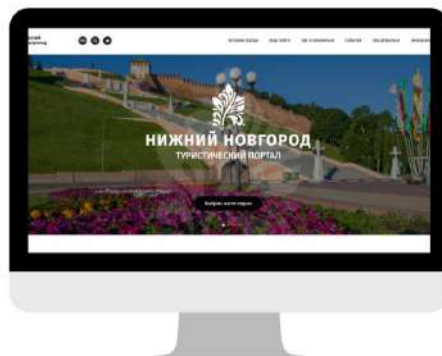
1. <https://nn-grad.ru> – Туристический портал Нижнего Новгорода.

2. <https://www.the-village.ru/village/weekend/routes/315891-nizhny-novgorod-routes> – Маршруты по городу на любой вкус и компанию.

3. стритартнн.рф – Портал уличного искусства Нижнего Новгорода.

4. <https://www.nn.ru/> – Новостной портал города.

5. <https://nn.kassir.ru/> – Афиша мероприятий Нижнего Новгорода.



**Туристический портал
Нижнего Новгорода**

ТОП 5 МЕСТ, ЕСЛИ В НН ИДЕТ ДОЖДЬ:

1. Мультимедийный исторический парк «Россия - моя история» – это единственный в мире выставочный проект, который рассказывает об истории России с древнейших времен до наших дней на языке современных технологий. Экспозиции расположены в одном из красивейших зданий города – Главном ярмарочном доме знаменитой Нижегородской ярмарки. Адрес: г. Нижний Новгород, ул. Совнаркомовская, 13, Нижегородская ярмарка.

2. Русский музей фотографии – первый фотографический музей в России, посвящённый истории фотографии, жизни и творчеству всемирно известных фотографов А.О. Карелина и М.П. Дмитриева. Адрес: г. Нижний Новгород, ул. Пискунова, 9а.



Исторический парк «Россия – моя история» в здании Нижегородской ярмарки

3. ЦЕХ – новое мультимедиа-арт-пространство, располагающееся в бывшем печатном цехе в здании «Нижполиграфа». Кстати, ЦЕХ создан студией dreamlaser к 800-летию Нижнего Новгорода. Адрес: г. Нижний Новгород, ул. Варварская, 32, здание «Нижполиграфа».

4. Арсенал – один из интереснейших музеев современного искусства города. Он располагается в здании Нижегородского Арсенала – памятнике архитектуры середины XIX века на территории нижегородского Кремля. Адрес: г. Нижний Новгород, Кремль, корп. б.

5. Музей «Усадьба Рукавишниковых» – главное здание Нижегородского государственного историко-архитектурного музея-заповедника располагается на Верхне-Волжской набережной. Погрузиться в атмосферу купеческого Нижнего можно как самостоятельно, так и с экскурсией и аудиогидом. Адрес: г. Нижний Новгород, Верхне-Волжская наб, д. 7.

Также, гости города могут скрасить хмурый день походом в театр или кино.

НЕПРЕМЕННО СДЕЛАТЬ В НИЖНЕМ:

1. Прокатиться на Канатной дороге. Это сооружение стало первой в России «воздушной магистралью», которая соединила два города, проходя над судоходной рекой. Длина нижегородской канатки, как ее называют нижегородцы, составляет 3661 метр при перепаде высот 62 метра. Среди аналогичных сооружений, используемых в качестве общественного транспорта, нижегородская переправа - самая длинная в Европе. Адрес: г. Нижний Новгород, Казанская наб., 8а.

2. Навестить Жюль Верна. Памятник знаменитому писателю-фантасту располагается на набережной Федоровского. Писатель ожидает Вас в воздушном шаре, глядя вдаль через подзорную трубу, будто приглашая с собой в захватывающее путешествие. Адрес: г. Нижний Новгород, наб. Федоровского.

3. Встретить закат с видом на 2 реки. Лучшие места для просмотра: Верхне-Волжская набережная, набережная Федоровского, Нижне-Волжская набережная и Северная Башня на Кремлевском бульваре.

4. Прогуляться по Покровке. Большая Покровская улица считается главной улицей Нижнего Новгорода. Большая ее часть является пешеходной. Улица вымощена обновленной плиткой, на ней расположены бутики, кафе, рестораны, театр, сувенирные магазины. Здесь можно встретить уличных музыкантов и сделать селфи со знаменитыми бронзовыми скульптурами веселой козы, городского, кошки, влюбленной парочки и другими.



**Главная пешеходная улица
Большая Покровская**

5. Посчитать все ступеньки на Чкаловской лестнице. Монументальная лестница в историческом центре Нижнего Новгорода, соединяющая Верхне-Волжскую и Нижне-Волжскую набережные. Интересно, что лестница выполнена в форме восьмерки, так что считать ступени придется в обе стороны! Адрес: г. Нижний Новгород, пл. Минина и Пожарского.

ТОП 5 ЛАЙФХАКОВ – ПОЛЕЗНО ЗНАТЬ В НИЖНЕМ:

1. «Умные» остановки. Нижегородские автобусы имеют высокую степень оснащённости системой ГЛОНАСС, не нужно гадать, когда придет подходящий транспорт, его маршрут и местоположение можно легко узнать через мобильное приложение или на интерактивном табло «умной» остановки.

2. Зарядка для гаджета. Не вовремя севшая батарея на фотоаппарате или телефоне может сильно подпортить настроение не только туристу, но и любому человеку. На станциях метро «Горьковская» и «Московская» расположены бесплатные стенды для зарядки. Теперь вы точно будете «на связи»!

3. Информационные табло. В рамках проекта «Безопасный город» на улицах Нижнего установлены информационные табло с возможностью вызова экстренной помощи, а также отмеченными достопримечательностями, популярными прогулочными маршрутами и другими интересными уголками приволжской столицы.

4. Крупные транспортные узлы.

Практически во все части города можно добраться из следующих мест: пл. Свободы, пл. Минина и Пожарского, пл. Горького, пл. Комсомольская, центр Сормово, ст. м. «Пролетарская» и пл. Киселева.

5. Транспортные карты. Для оптимизации проезда на общественном транспорте можно приобрести транспортные карты, которые позволяют бесплатно пересаживаться течение 60 или 90 минут (в зависимости от тарифа) на любой вид муниципального транспорта, включая городские электрички.



Крупная транспортная развязка на пл. Минина и Пожарского

ТОП 5 – ЧТО ЕЩЕ ПОСЕТИТЬ В РЕГИОНЕ:

1. **Городец – Город мастеров.** Для любителей этно-туризма свои двери открывает Город мастеров. Это комплекс деревянных сооружений, посвященный истории деревянного зодчества Нижегородской области периода XVI-XIX веков. В нем представлены и роскошный княжеский терем, и деревянные дома зажиточных купцов, и скромные крестьянские избы. Кроме того, каждый посетитель может почувствовать себя ремесленником того времени и своими руками смастерить, например, свисток из глины или другую памятную вещицу. Кстати, не забудьте побаловать себя и близких знаменитыми городецкими пряниками.

2. **Пешелань – Музей горного дела, геологии и спелеологии.** Пешеланский музей в пещере – хороший вариант для любителей острых ощущений. Музей создан в действующей шахте на глубине 70 м, на отработанном участке. В музее представлены несколько экспозиций, которые находятся в разных пещерах. Есть там экспозиция, посвященная истории горного дела: инструменты, образцы конной повозки, машины для погрузки камня, вагонетки. Посещение музея возможно только в составе группы, с экскурсоводом. Экскурсантам выдают шахтёрскую куртку, каску, фонарик, после чего им предстоит спуск в шахту.

3. **Музей-заповедник А.С. Пушкина «Болдино».** В селе Большое Болдино сохранилась усадьба, где жил и творил А.С. Пушкин, со старинным усадебным парком, прудами, деревянным резным мостиком. В доме находится основная экспозиция музея, сохранившая обстановку комнат пушкинских времен. На экскурсии будет интересно не только взрослым, но и детям, ведь в доме церковного причта работает детский музей пушкинских сказок, где представлены экспозиции «Сказка о рыбаке и рыбке», «Тридцать три богатыря» и «Сказка о царе Салтане».

4. Дивеевский монастырь. Поездка в село Дивеево – один из лучших вариантов экскурсий для тех, кто хочет посетить святые места. Дивеево считается четвёртым и единственным в России уделом Богородицы. На территории Серафимо-Дивеевского монастыря расположены Троицкий собор, в котором хранятся святые мощи преподобного Серафима Саровского, Преображенский собор, колокольня, Казанский храм. Также на территории Дивеево расположены несколько святых источников – Святой источник матушки Александры, Источник в честь Иверской иконы Божией Матери, Казанский источник и другие.



**Хохломские изделия
семеновских мастеров**

5. Семенов. Хохломская роспись. Хохломская роспись – один самых известных художественных промыслов России. Именно хохломское искусство знаменует добро, русское гостеприимство и красоту. Подробно ознакомиться с историей золотой хохломы можно в городе Семенове. Здесь расскажут не только об истории зарождения мастерства, но и о знаменитых художниках, современной росписи и даже раскроют некоторые секреты мастерства. В городе располагаются сразу несколько музейных комплексов, обязательных к посещению для любителей художественных промыслов: Ассортиментный кабинет АО «Хохломская роспись», МТЦ «Золотая хохлома», Музей народного быта «Дом Семена – ложкаря» и другие.

ДЛЯ ЗАМЕТОК

Статистический путеводитель подготовлен
Территориальным органом
Федеральной службы
государственной статистики
по Нижегородской области

603950, Нижний Новгород, ул. Ошарская, 64
Факс (831) 428-12-57

Ответственный за выпуск: Паченова М.А. Тел.: (831) 428-84-04
Дизайн и верстка: Боева К.В., Казакова А.Е., Шмелева И.С.

Фотография на обложке Александр Ивасенко.



*Там, где Ока обнимается с Волгой рекой,
Даль широка и до неба легко достать рукой,
Город стоит, так похожий на светлый сон,
Нижний Новгород называется он.*

Юрий Паркаев