



ТЕРРИТОРИАЛЬНЫЙ ОРГАН
ФЕДЕРАЛЬНОЙ СЛУЖБЫ
ГОСУДАРСТВЕННОЙ СТАТИСТИКИ
ПО НИЖЕГОРОДСКОЙ ОБЛАСТИ

Социально-экономическое положение Нижегородской области



январь - февраль 2023 года



ТЕРРИТОРИАЛЬНЫЙ ОРГАН
ФЕДЕРАЛЬНОЙ СЛУЖБЫ
ГОСУДАРСТВЕННОЙ СТАТИСТИКИ
ПО НИЖЕГОРОДСКОЙ ОБЛАСТИ

Социально- экономическое положение

Нижегородской области

январь - февраль 2023 года

- 01 ПРОИЗВОДСТВО ТОВАРОВ И УСЛУГ
- 02 ТОРГОВЛЯ И УСЛУГИ
- 03 ЦЕНЫ
- 04 УРОВЕНЬ ЖИЗНИ НАСЕЛЕНИЯ
- 05 ЗАНЯТОСТЬ И БЕЗРАБОТИЦА
- 06 ДЕМОГРАФИЧЕСКИЕ ПОКАЗАТЕЛИ



ИНДЕКС ПРОМЫШЛЕННОГО ПРОИЗВОДСТВА

В % К СООТВЕТСТВУЮЩЕМУ ПЕРИОДУ ПРЕДЫДУЩЕГО ГОДА

Февраль 2023 г.



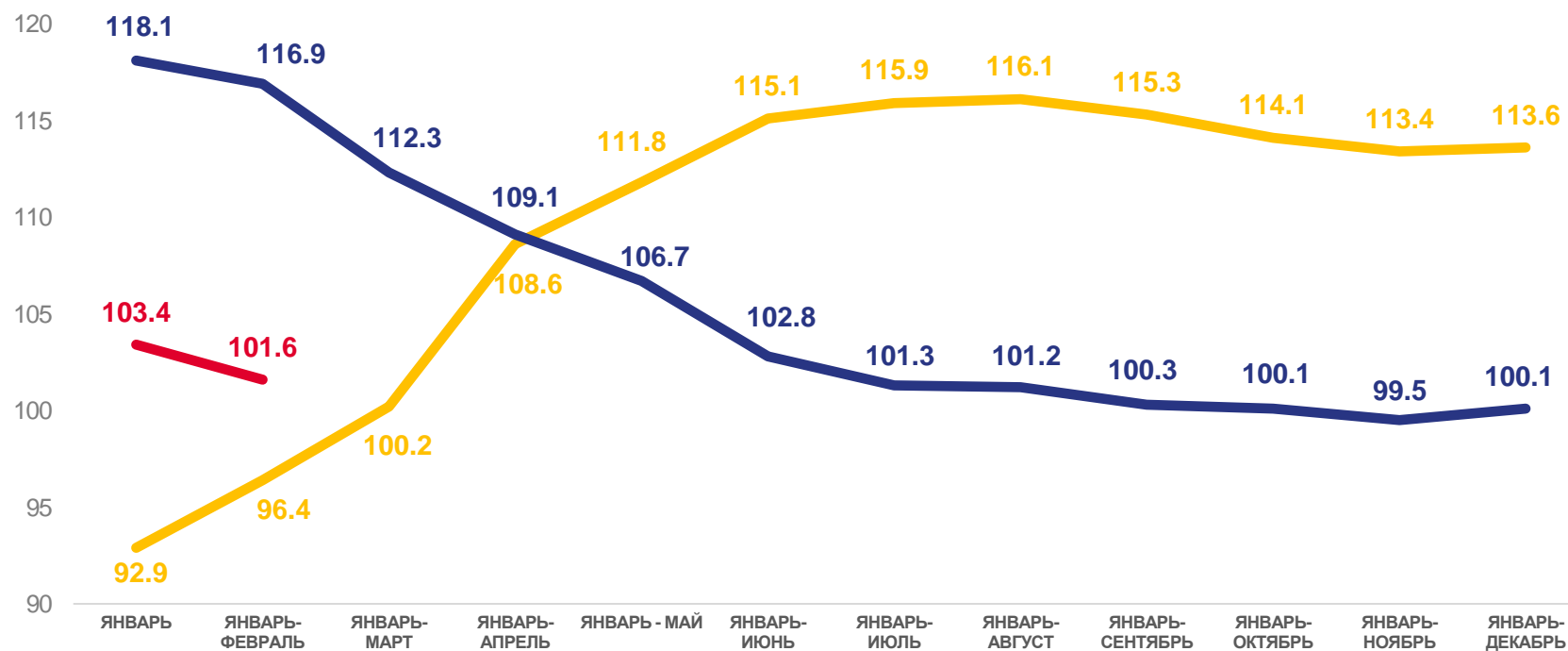
100,0%

к февралю 2022 г.



108,2%

к январю 2023 г.



2021

2022

2023





ОБЪЕМ РАБОТ ПО ВИДУ ДЕЯТЕЛЬНОСТИ «СТРОИТЕЛЬСТВО»

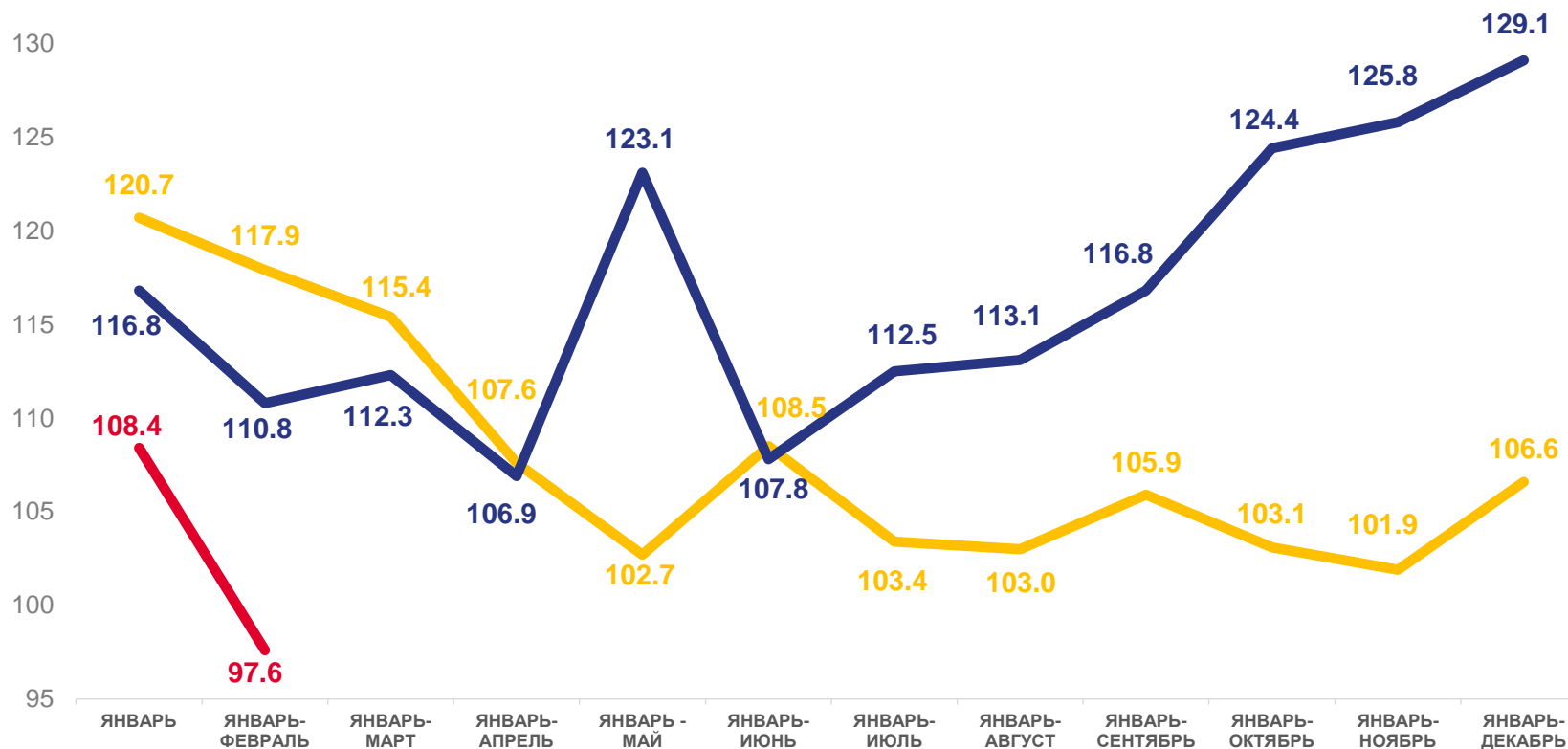
В % К СООТВЕТСТВУЮЩЕМУ ПЕРИОДУ ПРЕДЫДУЩЕГО ГОДА В СОПОСТАВИМЫХ ЦЕНАХ

Январь - февраль 2023 г.

24,5 млрд руб.

97,6%

к январю - февралю 2022 г.,
в сопоставимых ценах



2021

2022

2023





ВВОД В ДЕЙСТВИЕ ОБЩЕЙ ПЛОЩАДИ ЖИЛЫХ ДОМОВ

ТЫСЯЧ КВАДРАТНЫХ МЕТРОВ

Январь - февраль 2023 г.



393,3 ТЫС. КВ. МЕТРОВ



143,4%

к январю - февралю 2022 г.



301,0 ТЫС. КВ. МЕТРОВ

построено населением





ОБОРОТ РОЗНИЧНОЙ ТОРГОВЛИ

В % К СООТВЕТСТВУЮЩЕМУ ПЕРИОДУ ПРЕДЫДУЩЕГО ГОДА В СОПОСТАВИМЫХ ЦЕНАХ

Январь – февраль 2023 г.

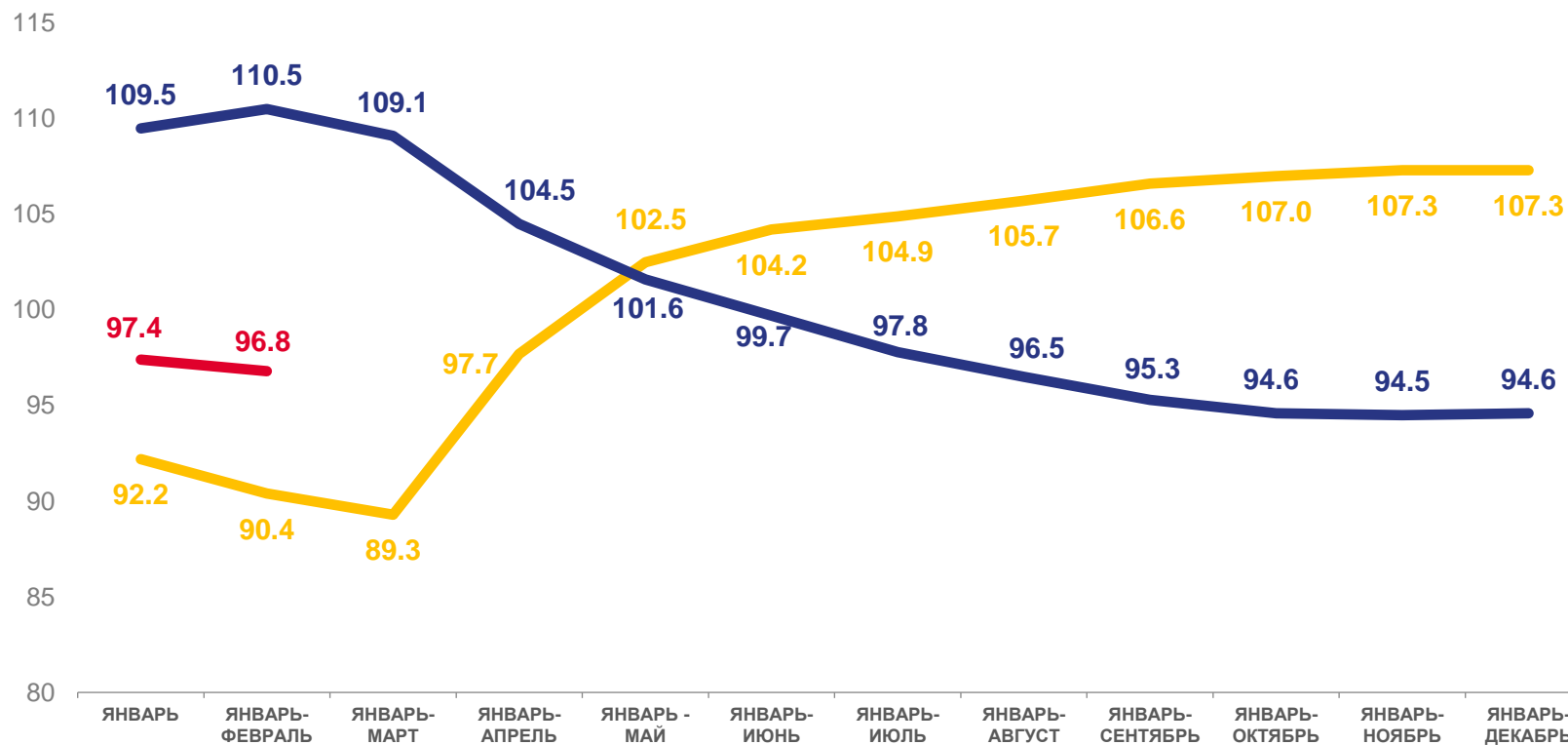


158,4 млрд руб.



96,8%

к январю - февралю 2022 г.
в сопоставимых ценах



2021

2022

2023





ОБЪЕМ ПЛАТНЫХ УСЛУГ НАСЕЛЕНИЮ

В % К СООТВЕТСТВУЮЩЕМУ ПЕРИОДУ ПРЕДЫДУЩЕГО ГОДА В СОПОСТАВИМЫХ ЦЕНАХ

Январь - февраль 2023 г.

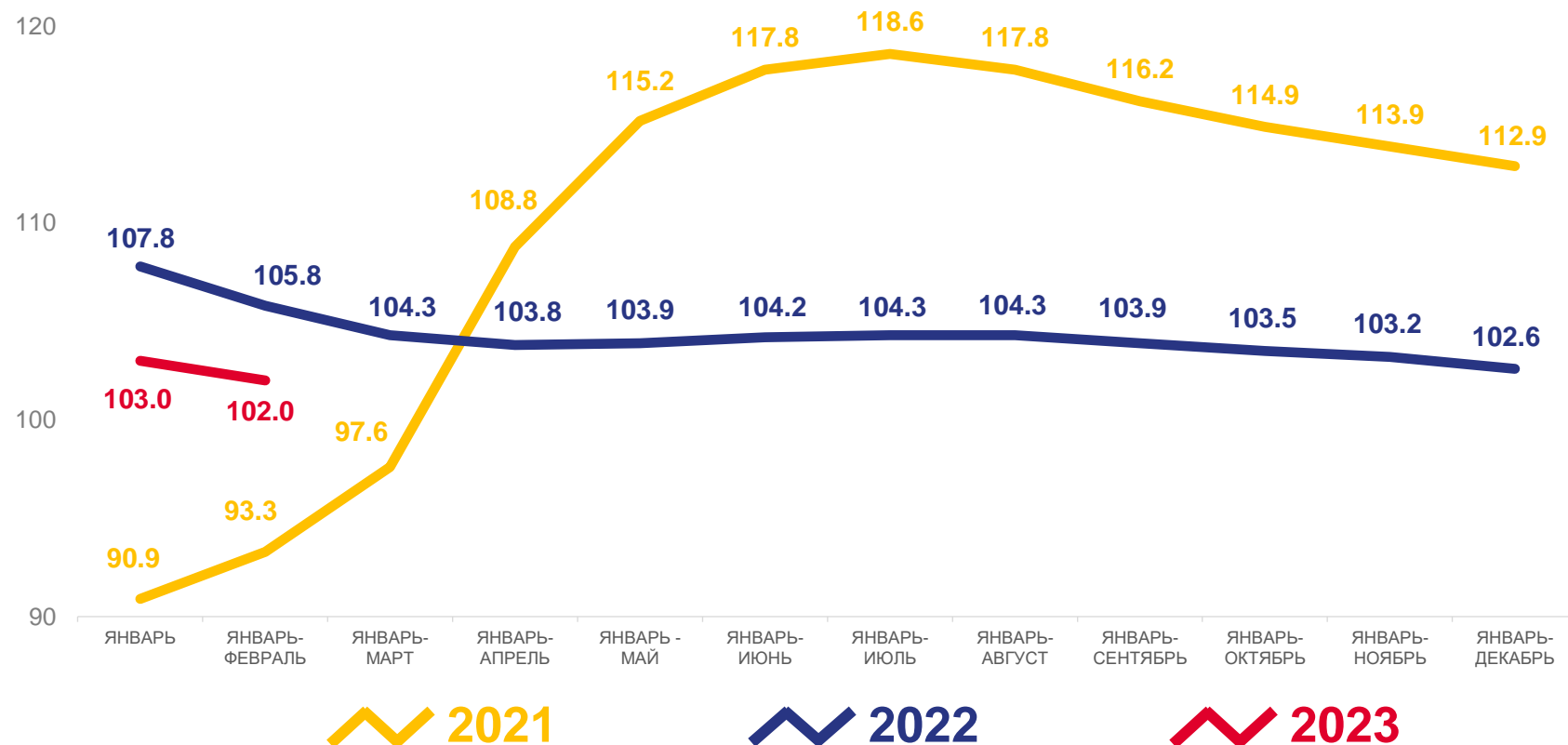


40,7 млрд руб.



102,0%

к январю - февралю 2022 г.
в сопоставимых ценах





ИНДЕКС ПОТРЕБИТЕЛЬСКИХ ЦЕН

В % К СООТВЕТСТВУЮЩЕМУ МЕСЯЦУ ПРЕДЫДУЩЕГО ГОДА

Февраль 2023 г.
к январю 2023 г., %



ИПЦ

100,4



Продовольственные товары

100,3



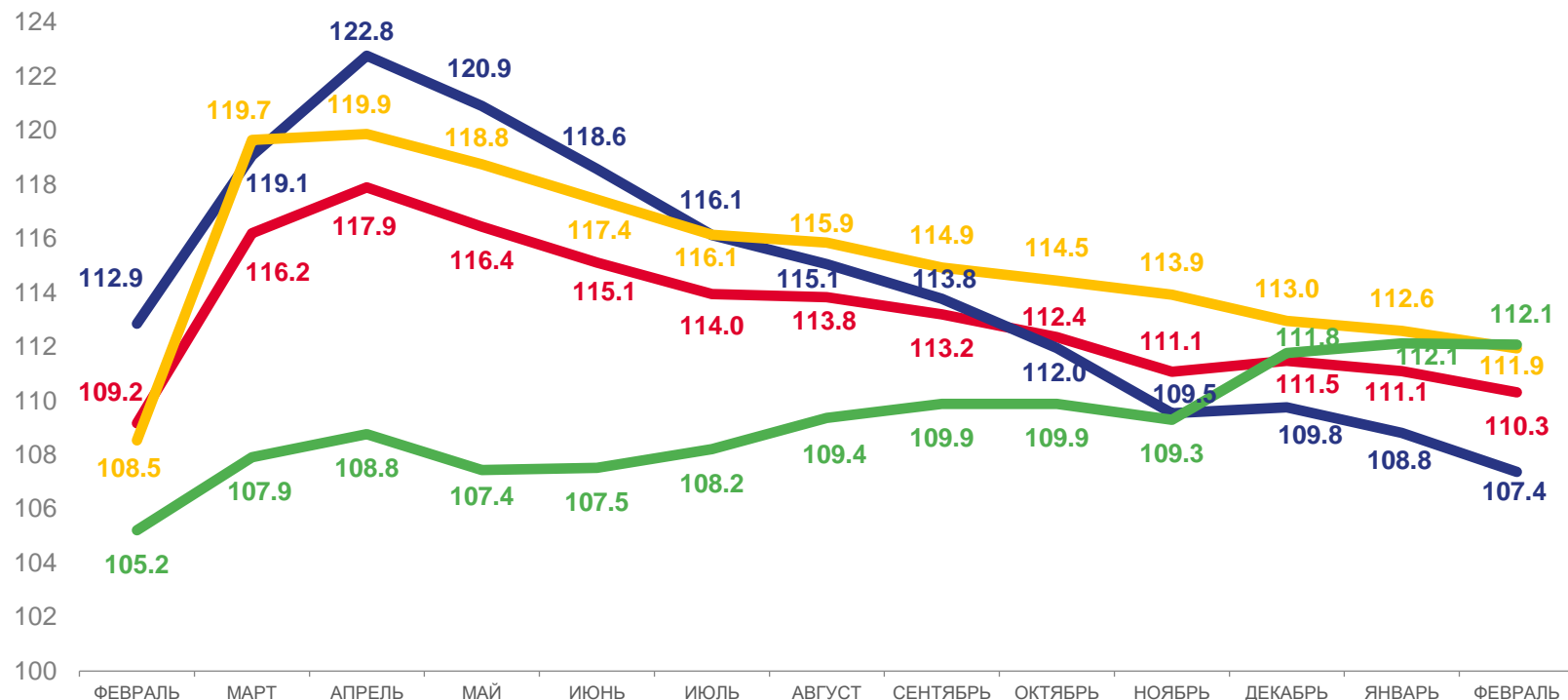
Непродовольственные товары

100,1



Услуги

100,8



↗ Все товары и услуги
 ↗ Продовольственные товары
 ↗ Непродовольственные товары
 ↗ Услуги





ЗАРАБОТНАЯ ПЛАТА

Январь 2023 г.

44 296 руб.

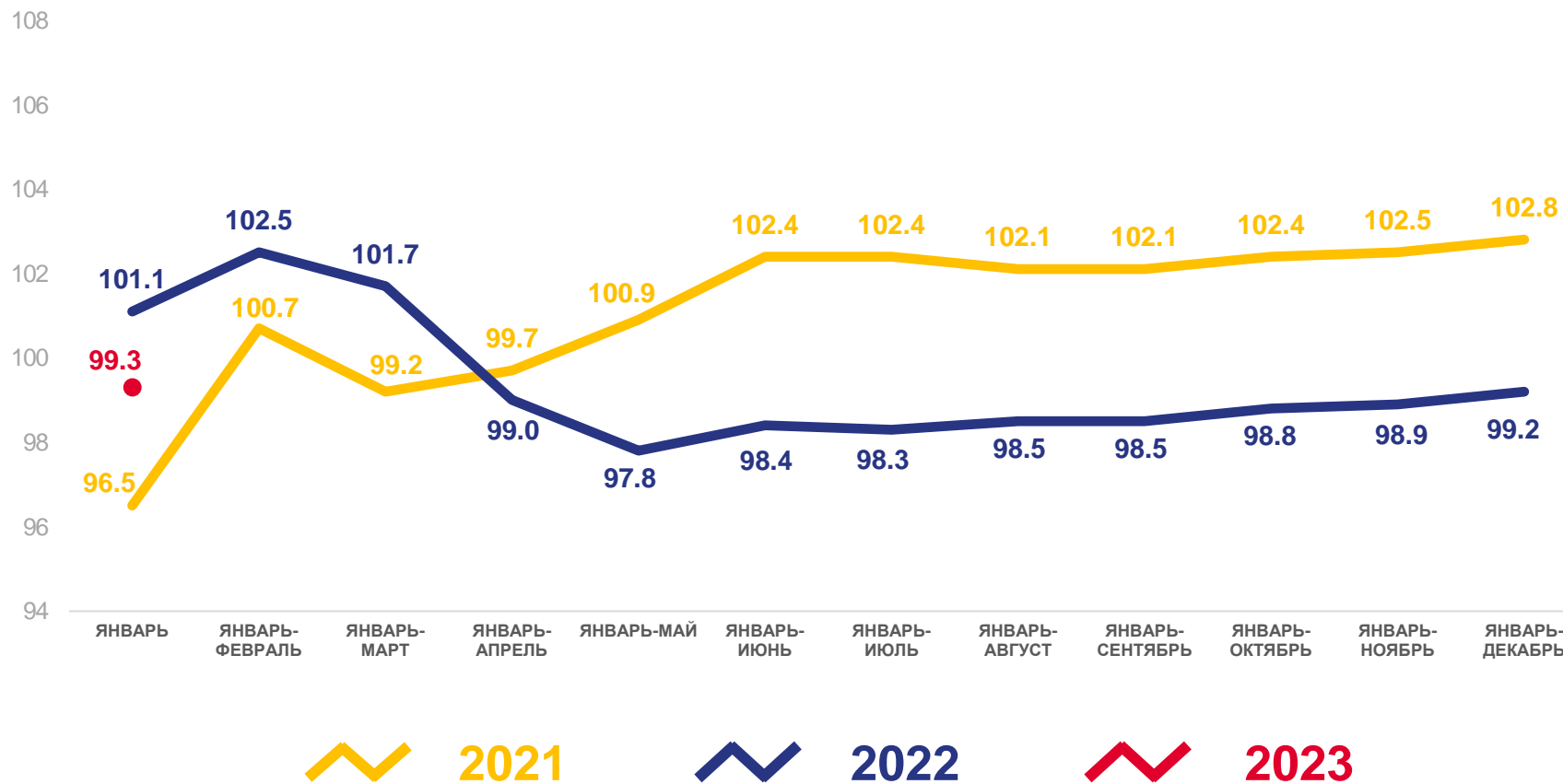
Среднемесячная номинальная
начисленная заработная плата

99,3%

Реальная заработная плата
к январю 2022 г.

РЕАЛЬНАЯ ЗАРАБОТНАЯ ПЛАТА

в % к соответствующему периоду предыдущего года





ЗАНЯТОСТЬ И БЕЗРАБОТИЦА

ДИНАМИКА ЧИСЛЕННОСТИ НЕ ЗАНЯТЫХ ТРУДОВОЙ ДЕЯТЕЛЬНОСТЬЮ ГРАЖДАН, СОСТОЯЩИХ НА УЧЕТЕ В ГОСУДАРСТВЕННЫХ УЧРЕЖДЕНИЯХ ПО ТРУДУ И ЗАНЯТОСТИ НАСЕЛЕНИЯ

(по данным Управления по труду и занятости населения Нижегородской области)
тысяч человек, на конец месяца

Декабрь 2022 г. – февраль 2023 г.*

1 725,3 тысяч человек

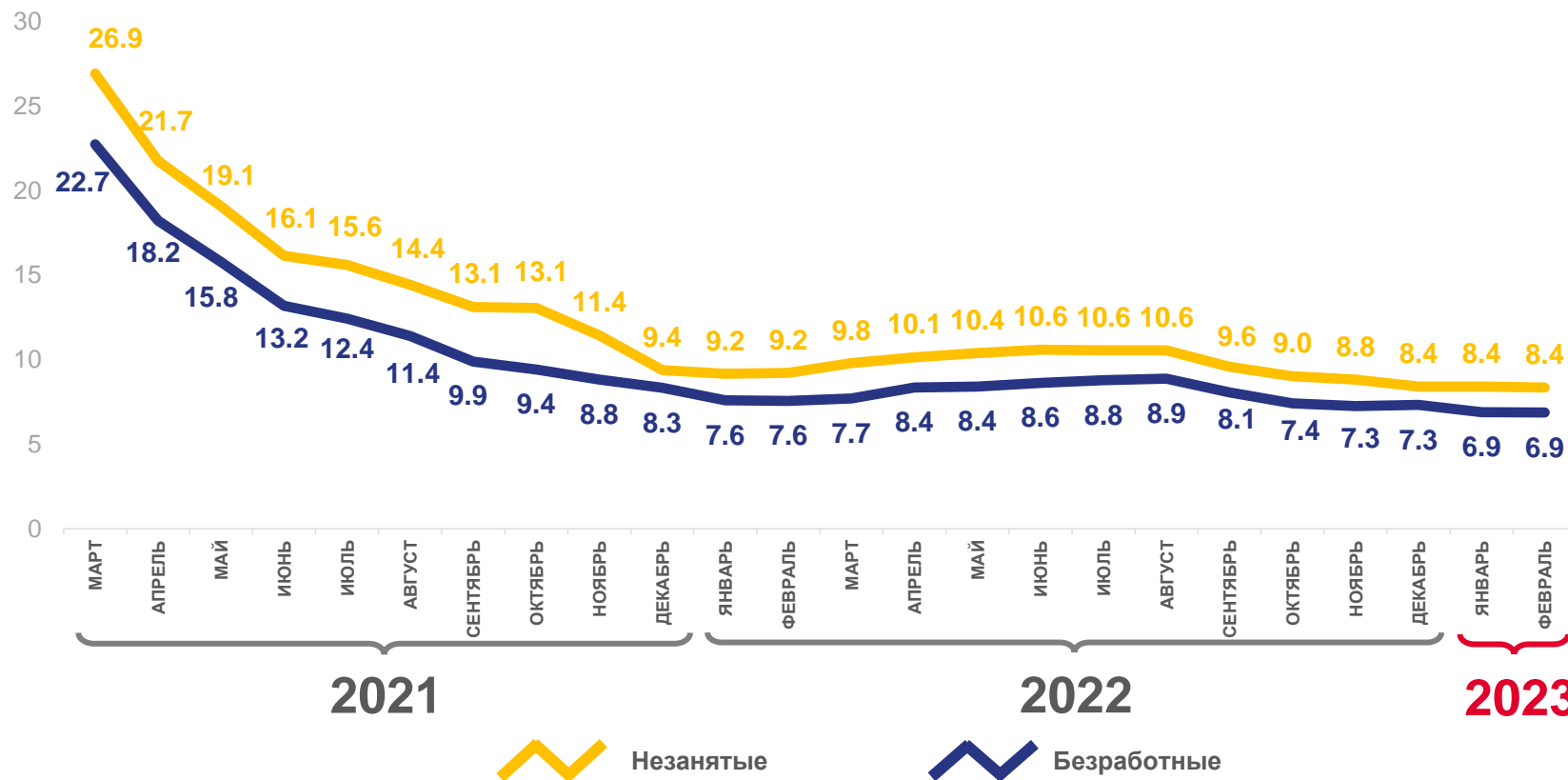
Рабочая сила

1 676,0 тысяч человек

Занятые

49,3 тысяч человек

Безработные



* В среднем за месяц, по данным выборочного обследования рабочей силы.





ЕСТЕСТВЕННОЕ ДВИЖЕНИЕ НАСЕЛЕНИЯ

Зарегистрировано за январь 2023 г.



Родившихся

1 939 человек



Умерших

4 387 человек

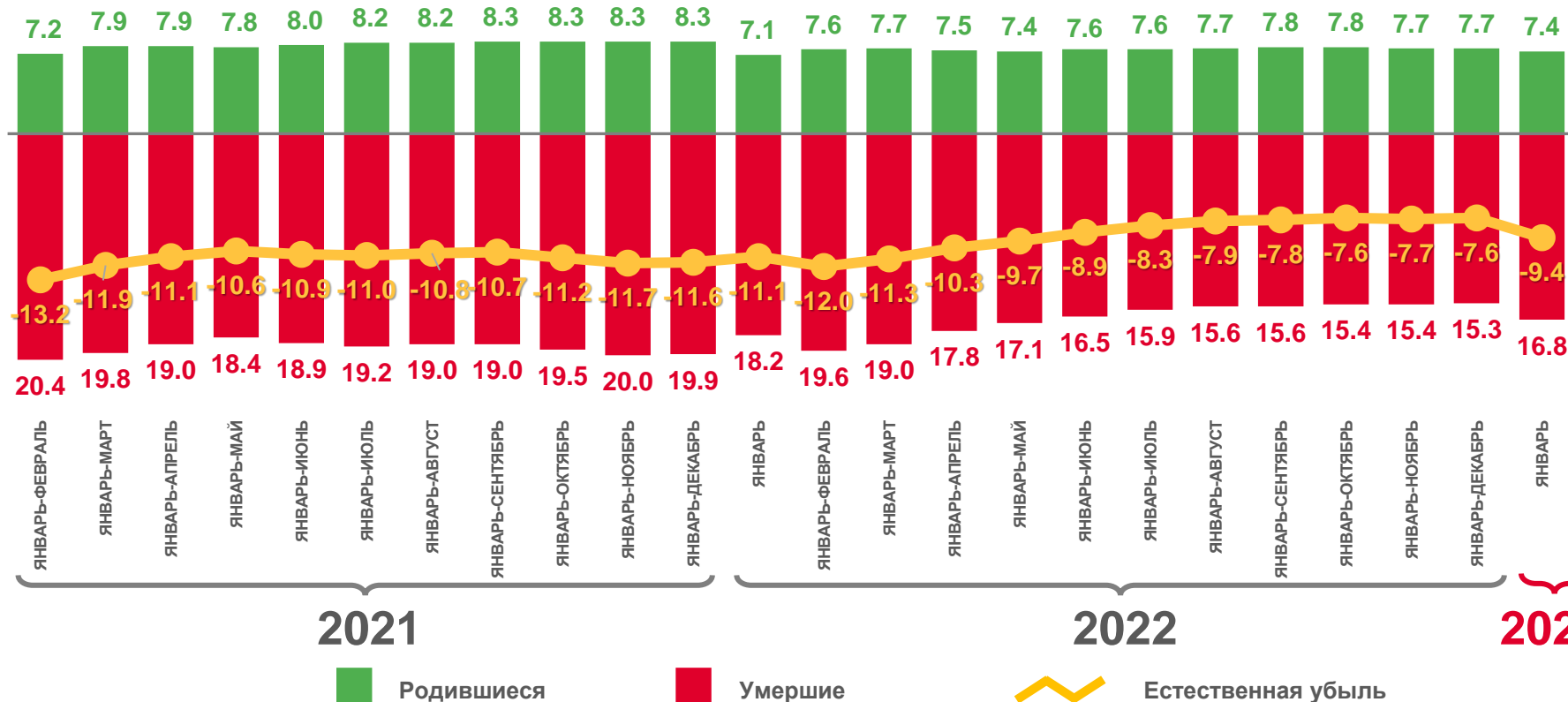


Естественный прирост (убыль(-)) населения

-2 448 человек

ЧИСЛО ЗАРЕГИСТРИРОВАННЫХ РОДИВШИХСЯ, УМЕРШИХ И ЕСТЕСТВЕННЫЙ ПРИРОСТ(+), УБЫЛЬ(-) НА 1000 ЧЕЛОВЕК НАСЕЛЕНИЯ

(оперативные данные без учета окончательных медицинских свидетельств о смерти)



2023





БРАЧНОСТЬ И РАЗВОДИМОСТЬ

ЧИСЛО ЗАРЕГИСТРИРОВАННЫХ БРАКОВ И РАВОДОВ

в расчете на 1000 человек населения

Январь 2023 г.



Браки

828 единиц



Разводы

1 020 единиц

