



ТЕРРИТОРИАЛЬНЫЙ ОРГАН  
ФЕДЕРАЛЬНОЙ СЛУЖБЫ  
ГОСУДАРСТВЕННОЙ СТАТИСТИКИ  
ПО НИЖЕГОРОДСКОЙ ОБЛАСТИ

# Социально-экономическое положение Нижегородской области



январь - май 2023 года



ТЕРРИТОРИАЛЬНЫЙ ОРГАН  
ФЕДЕРАЛЬНОЙ СЛУЖБЫ  
ГОСУДАРСТВЕННОЙ СТАТИСТИКИ  
ПО НИЖЕГОРОДСКОЙ ОБЛАСТИ

# Социально- экономическое положение

Нижегородской области

январь - май 2023 года

- 01 ПРОИЗВОДСТВО ТОВАРОВ И УСЛУГ
- 02 ТОРГОВЛЯ И УСЛУГИ
- 03 ЦЕНЫ
- 04 УРОВЕНЬ ЖИЗНИ НАСЕЛЕНИЯ
- 05 ЗАНЯТОСТЬ И БЕЗРАБОТИЦА
- 06 ДЕМОГРАФИЧЕСКИЕ ПОКАЗАТЕЛИ



# ИНДЕКС ПРОМЫШЛЕННОГО ПРОИЗВОДСТВА

В % К СООТВЕТСТВУЮЩЕМУ ПЕРИОДУ ПРЕДЫДУЩЕГО ГОДА

Май 2023 г.



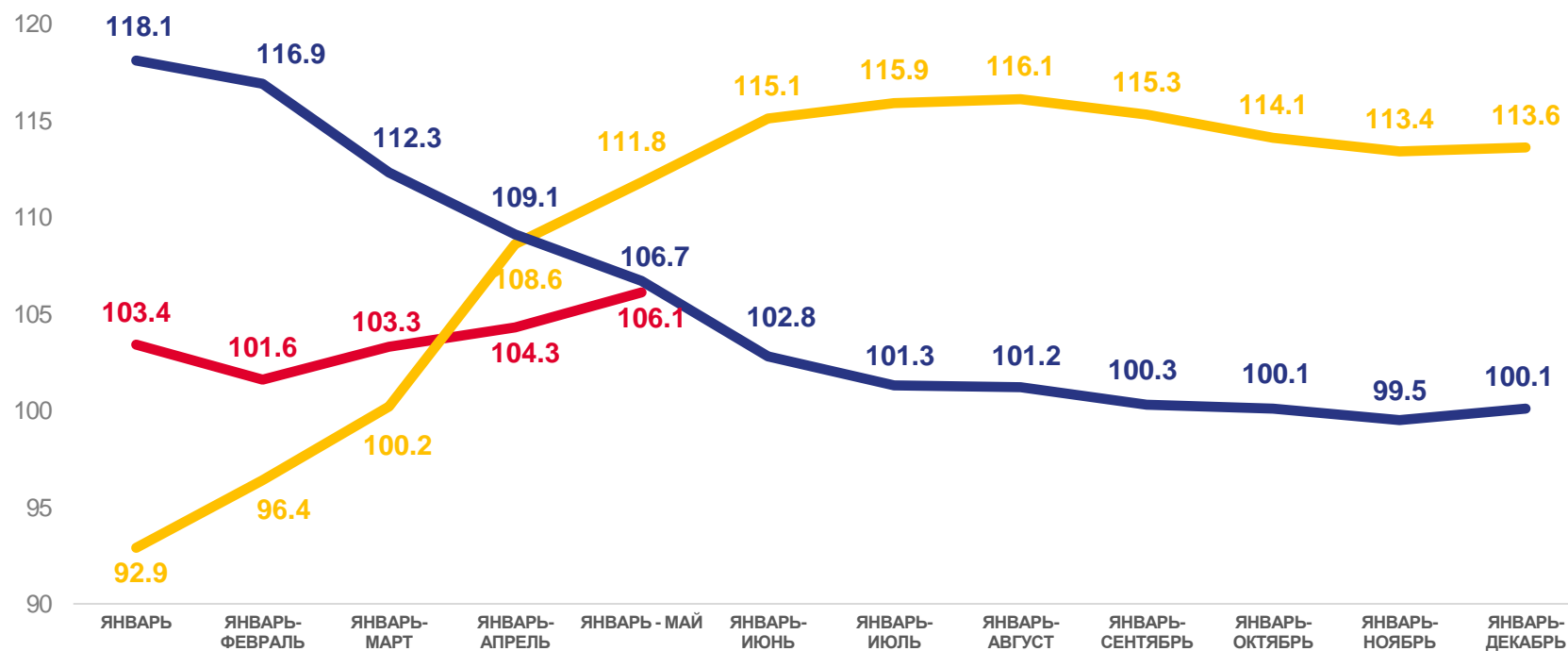
114,2%

к маю 2022 г.



99,4%

к апрелю 2023 г.



2021

2022

2023





# ОБЪЕМ РАБОТ ПО ВИДУ ДЕЯТЕЛЬНОСТИ «СТРОИТЕЛЬСТВО»

В % К СООТВЕТСТВУЮЩЕМУ ПЕРИОДУ ПРЕДЫДУЩЕГО ГОДА В СОПОСТАВИМЫХ ЦЕНАХ

Январь - май 2023 г.

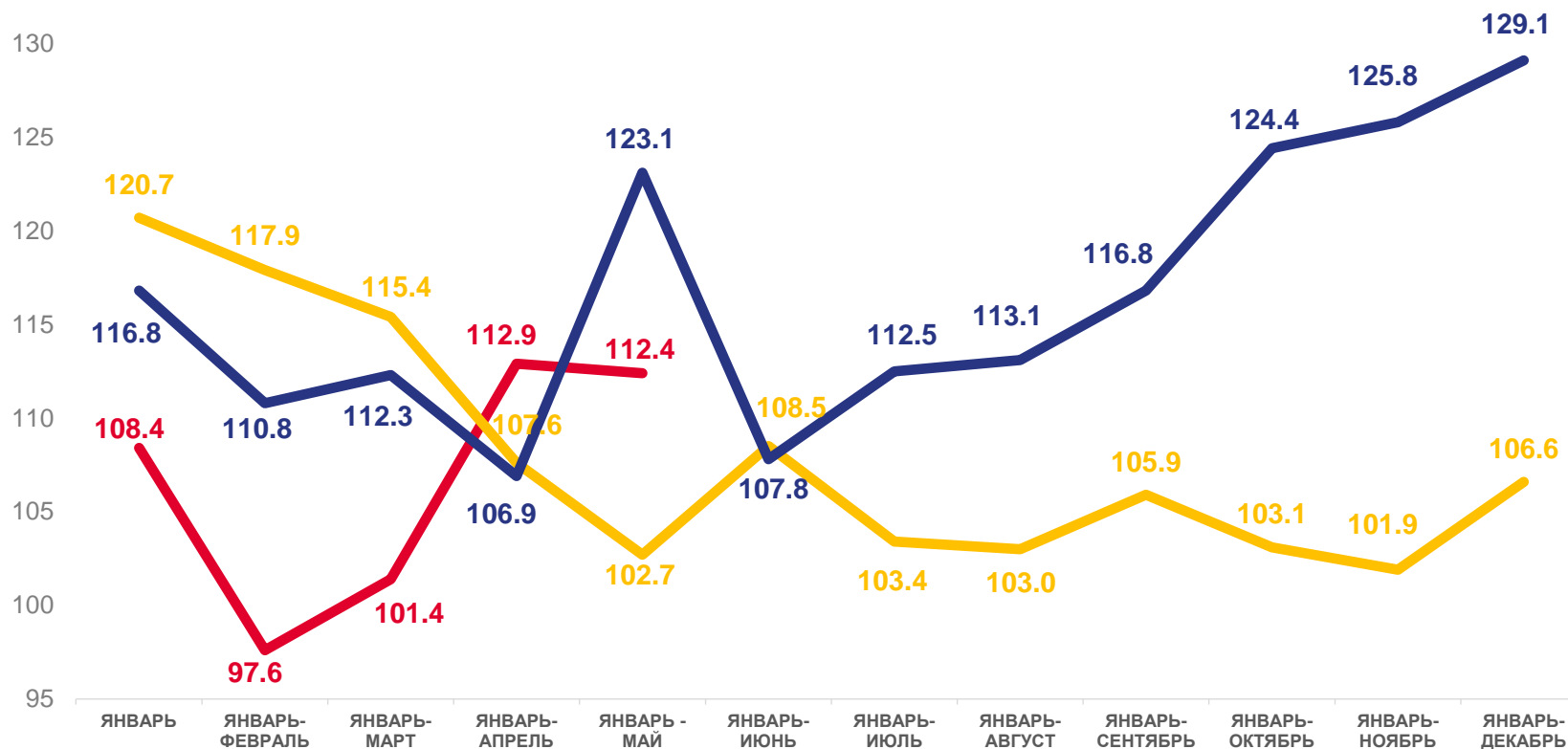


**88,4** млрд руб.



**112,4%**

к январю - маю 2022 г.,  
в сопоставимых ценах



2021

2022

2023





# ВВОД В ДЕЙСТВИЕ ОБЩЕЙ ПЛОЩАДИ ЖИЛЫХ ДОМОВ

ТЫСЯЧ КВАДРАТНЫХ МЕТРОВ

Январь - май 2023 г.



**915,9** ТЫС. КВ. МЕТРОВ



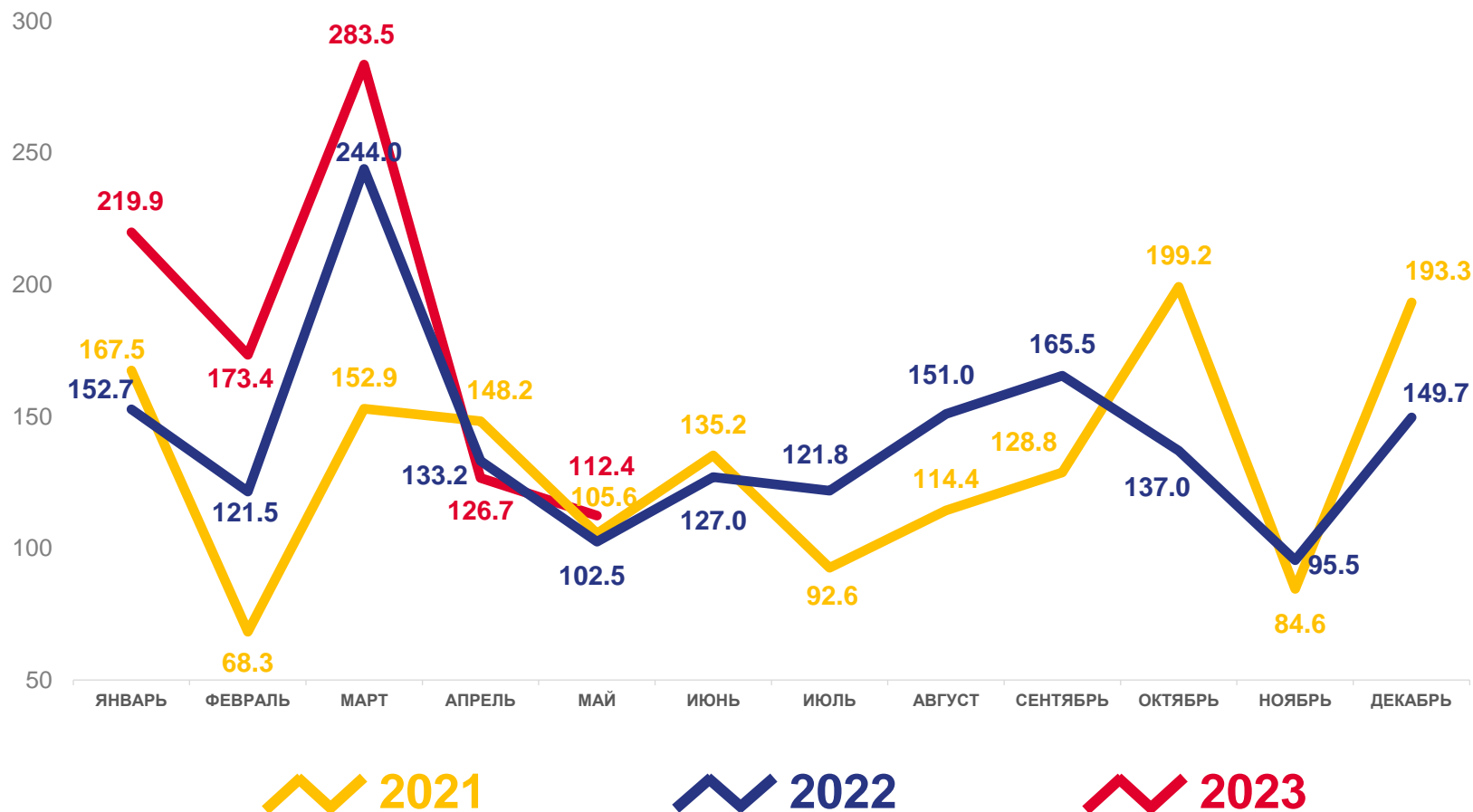
**121,5%**

к январю - маю 2022 г.



**632,5** ТЫС. КВ. МЕТРОВ

построено населением





# ОБОРОТ РОЗНИЧНОЙ ТОРГОВЛИ

В % К СООТВЕТСТВУЮЩЕМУ ПЕРИОДУ ПРЕДЫДУЩЕГО ГОДА В СОПОСТАВИМЫХ ЦЕНАХ

Январь - май 2023 г.

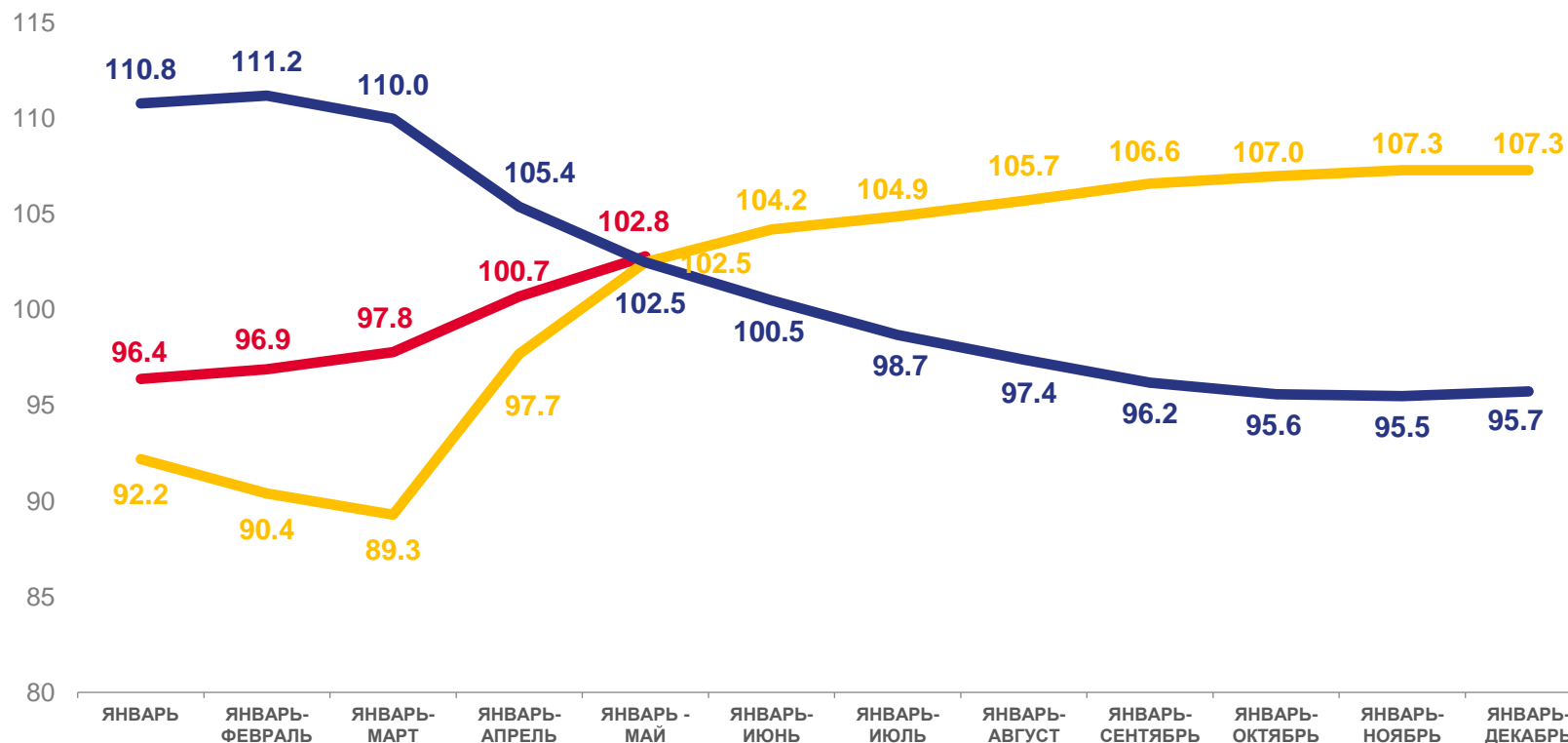


**417,4** млрд руб.



**102,8%**

к январю - маю 2022 г.  
в сопоставимых ценах



**2021**

**2022**

**2023**





# ОБЪЕМ ПЛАТНЫХ УСЛУГ НАСЕЛЕНИЮ

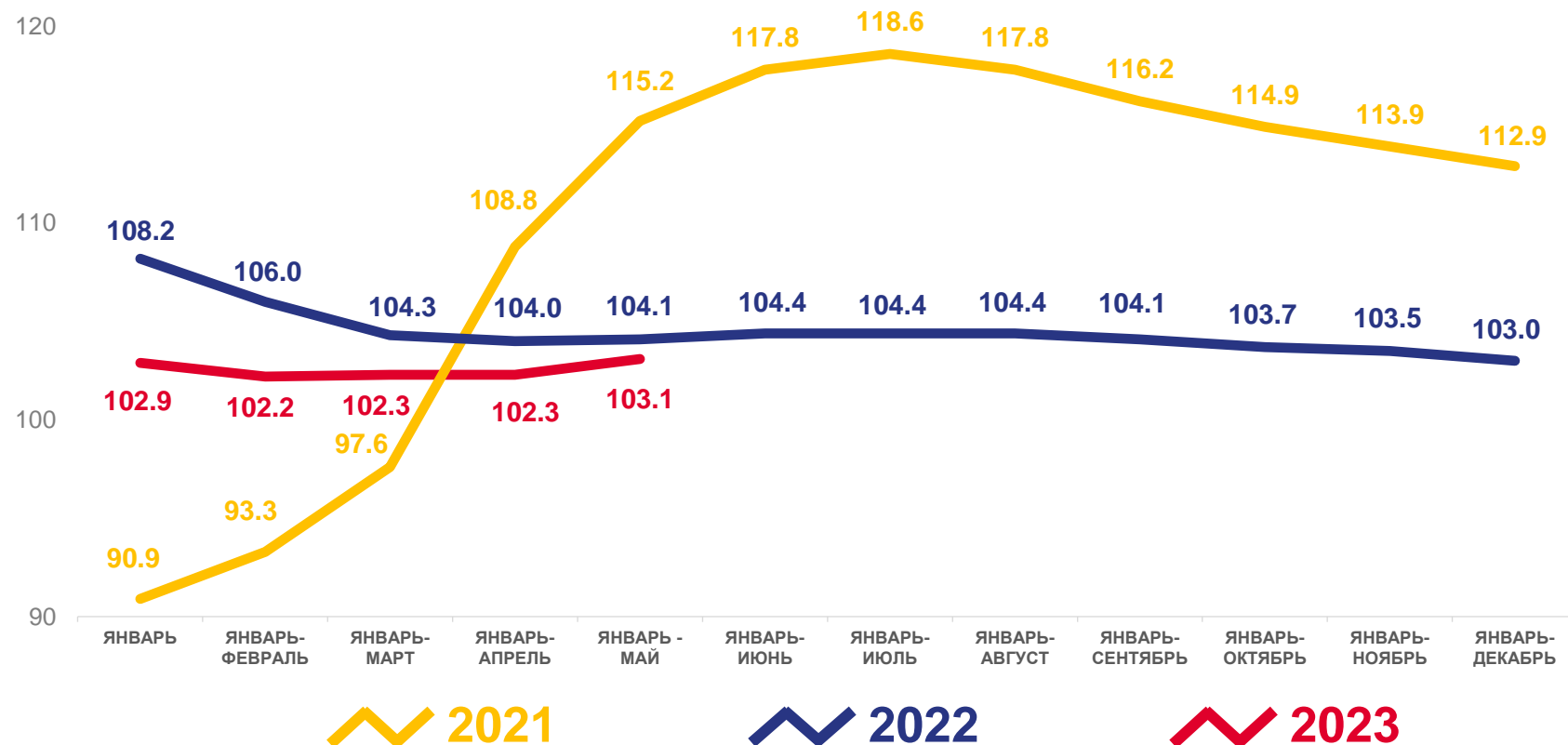
В % К СООТВЕТСТВУЮЩЕМУ ПЕРИОДУ ПРЕДЫДУЩЕГО ГОДА В СОПОСТАВИМЫХ ЦЕНАХ

Январь - май 2023 г.

107,6 млрд руб.

103,1%

к январю - маю 2022 г.  
в сопоставимых ценах





# ИНДЕКС ПОТРЕБИТЕЛЬСКИХ ЦЕН

В % К СООТВЕТСТВУЮЩЕМУ МЕСЯЦУ ПРЕДЫДУЩЕГО ГОДА

Май 2023 г.  
к апрелю 2023 г., %



ИПЦ

100,3



Продовольственные товары

100,3



Непродовольственные товары

100,3



Услуги

100,4







# ЗАРАБОТНАЯ ПЛАТА

Январь - апрель 2023 г.

**49 846 руб.**

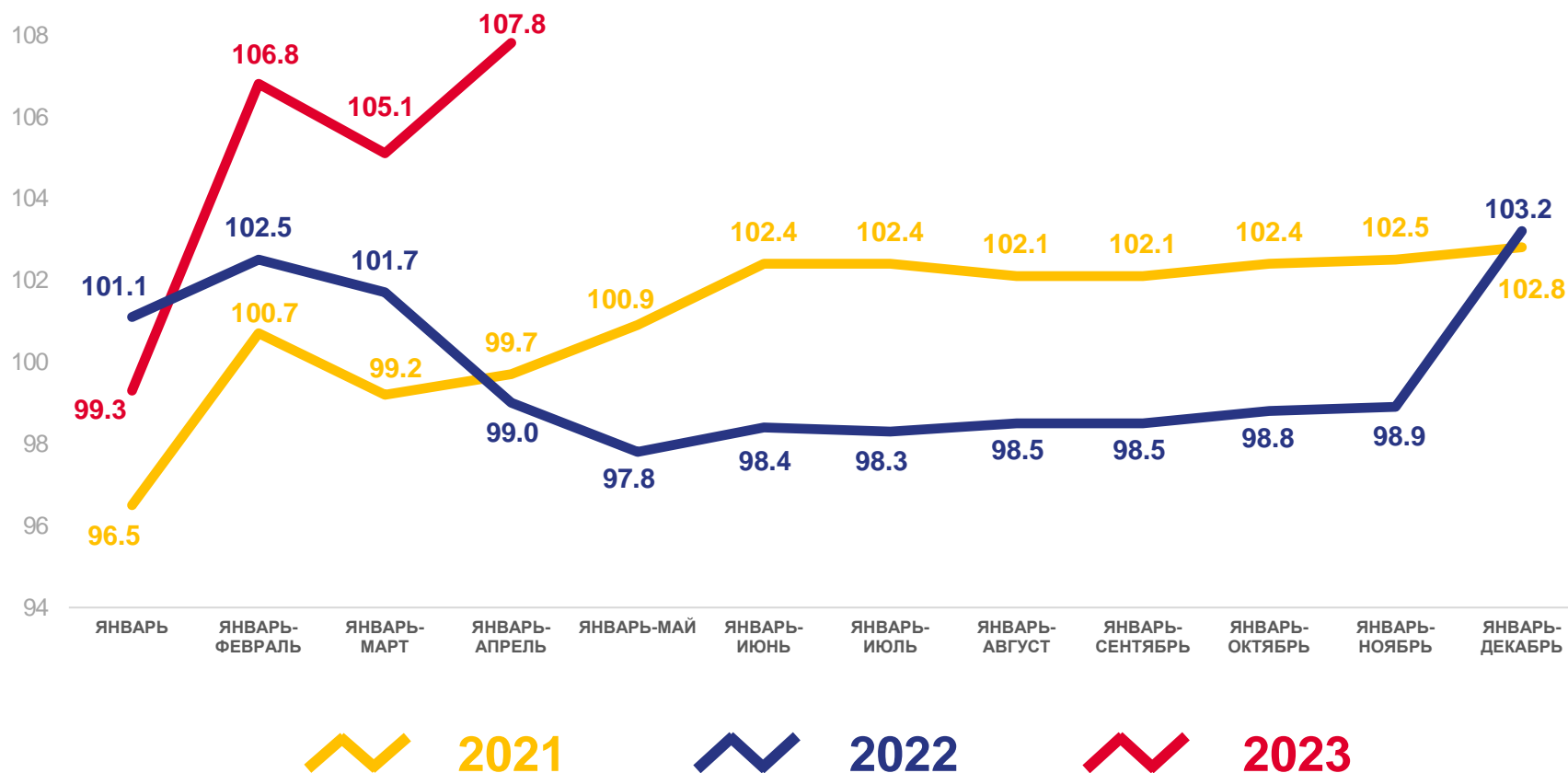
Среднемесячная номинальная  
начисленная заработная плата

**114,6%**

к январю - апрелю 2022 г.

## РЕАЛЬНАЯ ЗАРАБОТНАЯ ПЛАТА

в % к соответствующему периоду предыдущего года





# ЗАНЯТОСТЬ И БЕЗРАБОТИЦА

## ДИНАМИКА ЧИСЛЕННОСТИ НЕ ЗАНЯТЫХ ТРУДОВОЙ ДЕЯТЕЛЬНОСТЬЮ ГРАЖДАН, СОСТОЯЩИХ НА УЧЕТЕ В ГОСУДАРСТВЕННЫХ УЧРЕЖДЕНИЯХ ПО ТРУДУ И ЗАНЯТОСТИ НАСЕЛЕНИЯ

(по данным Управления по труду и занятости населения Нижегородской области)  
тысяч человек, на конец месяца

Март – май 2023 г.\*

**1 704,1** ТЫСЯЧ ЧЕЛОВЕК

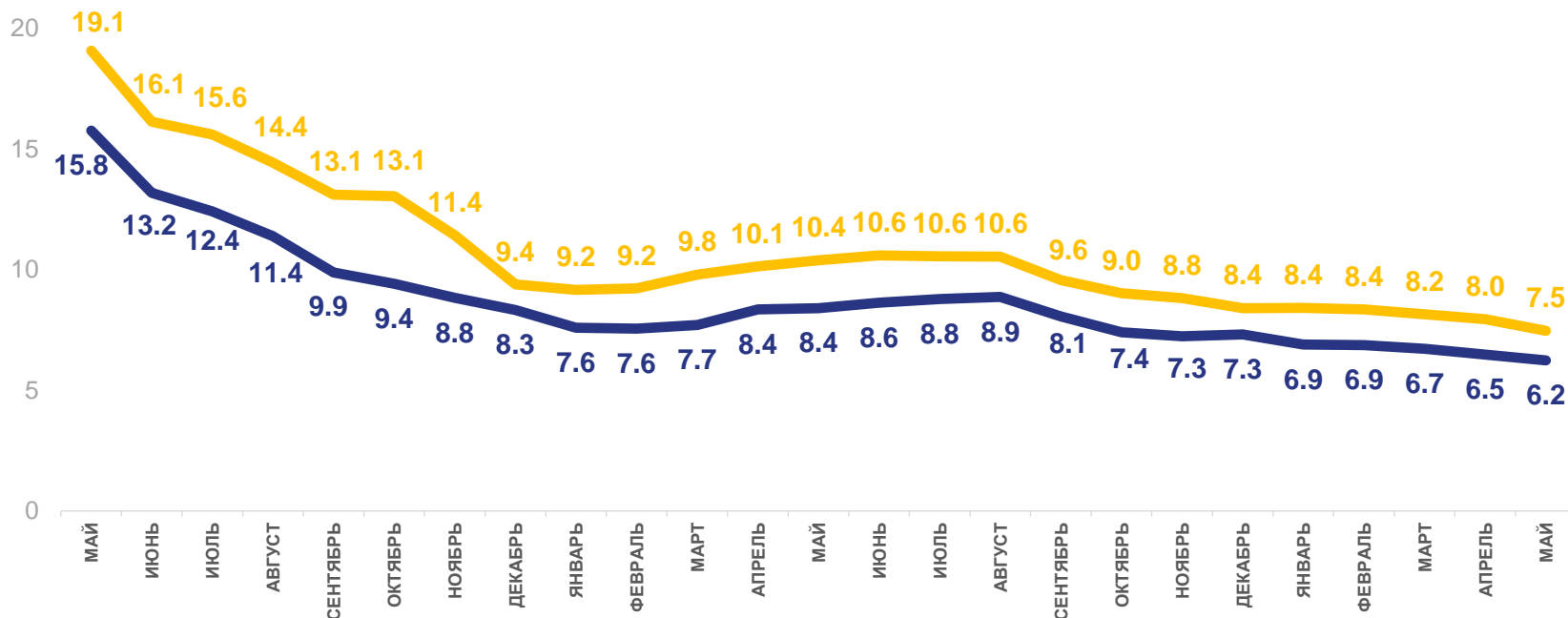
Рабочая сила

**1 666,1** ТЫСЯЧ ЧЕЛОВЕК

Занятые

**38,0** ТЫСЯЧ ЧЕЛОВЕК

Безработные



Незанятые

Безработные

\* В среднем за месяц, по данным выборочного обследования рабочей силы.





# ЕСТЕСТВЕННОЕ ДВИЖЕНИЕ НАСЕЛЕНИЯ

Зарегистрировано за январь - апрель 2023 г.



Родившихся

**7 481** человек



Умерших

**15 121** человек

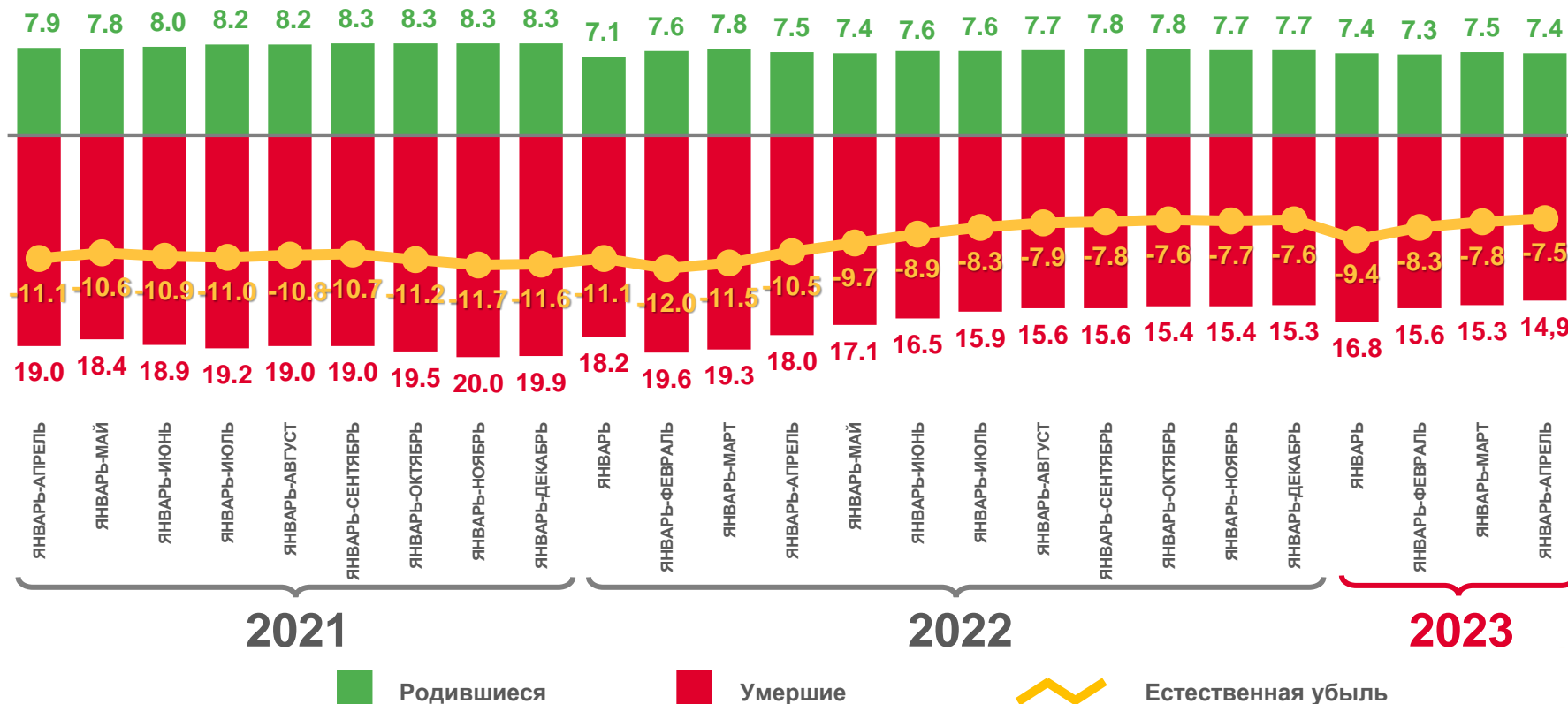


Естественный прирост (убыль(-)) населения

**-7 640** человек

ЧИСЛО ЗАРЕГИСТРИРОВАННЫХ РОДИВШИХСЯ, УМЕРШИХ И ЕСТЕСТВЕННЫЙ ПРИРОСТ(+), УБЫЛЬ(-) НА 1000 ЧЕЛОВЕК НАСЕЛЕНИЯ

(оперативные данные без учета окончательных медицинских свидетельств о смерти)





# БРАЧНОСТЬ И РАЗВОДИМОСТЬ

## ЧИСЛО ЗАРЕГИСТРИРОВАННЫХ БРАКОВ И РАВОДОВ

в расчете на 1000 человек населения

Январь - апрель 2023 г.



Браки

**4 211** единиц



Разводы

**4 077** единиц

