



ТЕРРИТОРИАЛЬНЫЙ ОРГАН  
ФЕДЕРАЛЬНОЙ СЛУЖБЫ  
ГОСУДАРСТВЕННОЙ СТАТИСТИКИ  
ПО НИЖЕГОРОДСКОЙ ОБЛАСТИ

# Социально-экономическое положение Нижегородской области



январь – июнь 2022 года



ТЕРРИТОРИАЛЬНЫЙ ОРГАН  
ФЕДЕРАЛЬНОЙ СЛУЖБЫ  
ГОСУДАРСТВЕННОЙ СТАТИСТИКИ  
ПО НИЖЕГОРОДСКОЙ ОБЛАСТИ

# Социально- экономическое положение

Нижегородской области

за январь - июнь 2022 года

- 01 ПРОИЗВОДСТВО ТОВАРОВ И УСЛУГ
- 02 ТОРГОВЛЯ И УСЛУГИ
- 03 ЦЕНЫ
- 04 ЗАРАБОТНАЯ ПЛАТА
- 05 ЗАНЯТОСТЬ И БЕЗРАБОТИЦА
- 06 ДЕМОГРАФИЧЕСКИЕ ПОКАЗАТЕЛИ



# ИНДЕКС ПРОМЫШЛЕННОГО ПРОИЗВОДСТВА

В % К СООТВЕТСТВУЮЩЕМУ ПЕРИОДУ ПРЕДЫДУЩЕГО ГОДА

Июнь 2022 г.



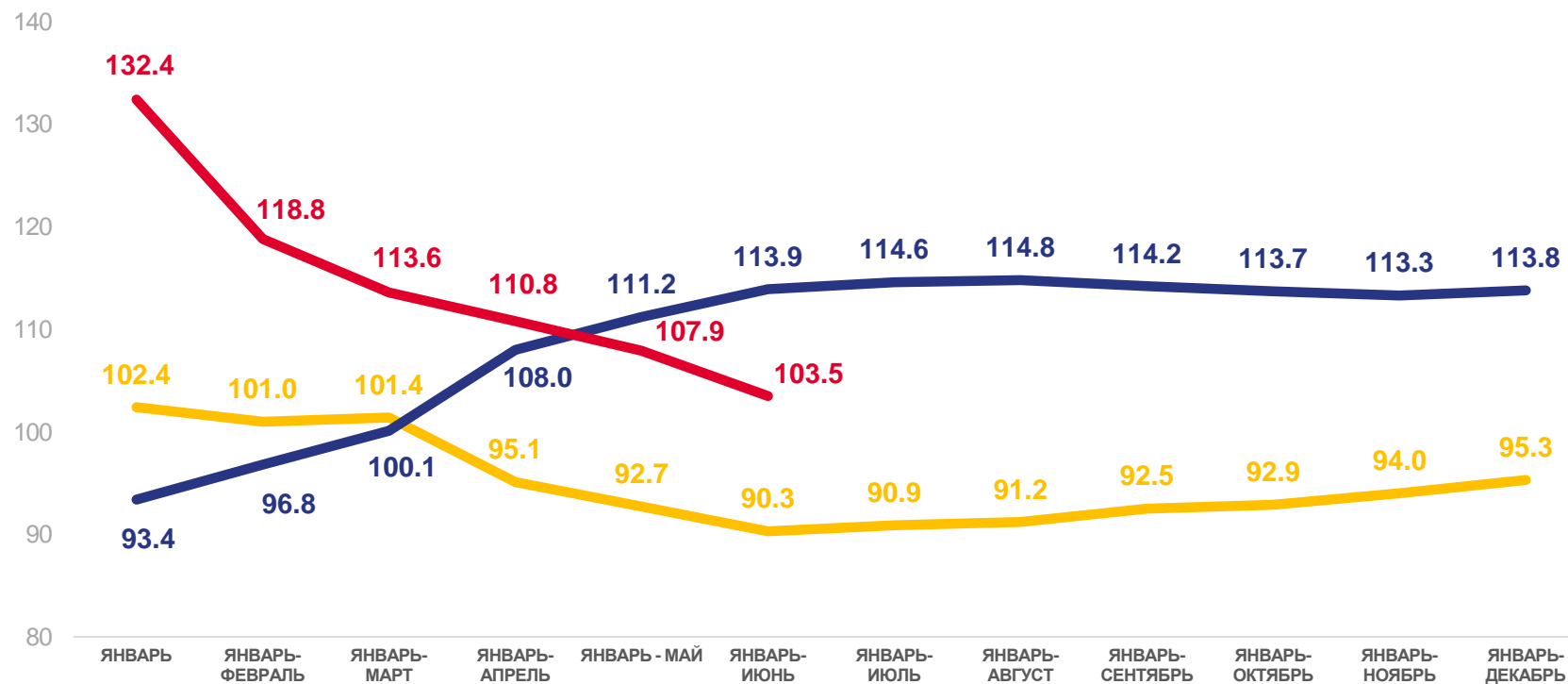
**86,2%**

к июню 2021 г.



**106,1%**

к маю 2022 г.



2020

2021

2022





# ОБЪЕМ РАБОТ ПО ВИДУ ДЕЯТЕЛЬНОСТИ «СТРОИТЕЛЬСТВО»

В % К СООТВЕТСТВУЮЩЕМУ ПЕРИОДУ ПРЕДЫДУЩЕГО ГОДА В СОПОСТАВИМЫХ ЦЕНАХ

Январь - июнь 2022 г.

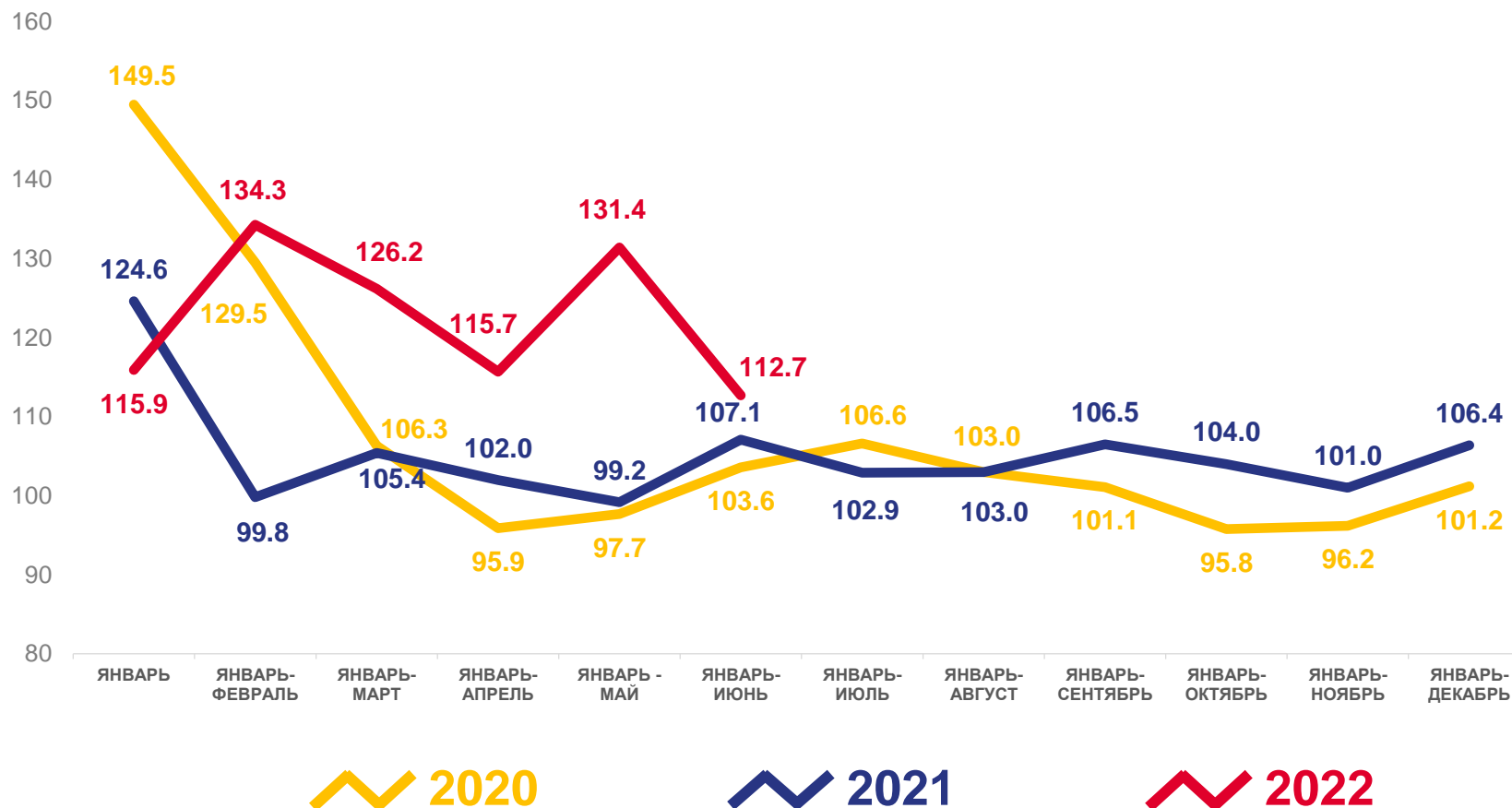


**100,5** млрд руб.



**112,7%**

к январю-июню 2021 г.,  
в сопоставимых ценах

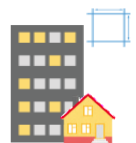




# ВВОД В ДЕЙСТВИЕ ОБЩЕЙ ПЛОЩАДИ ЖИЛЫХ ДОМОВ

ТЫСЯЧ КВАДРАТНЫХ МЕТРОВ

Январь - июнь 2022 г.



**880,9** ТЫС. КВ. МЕТРОВ



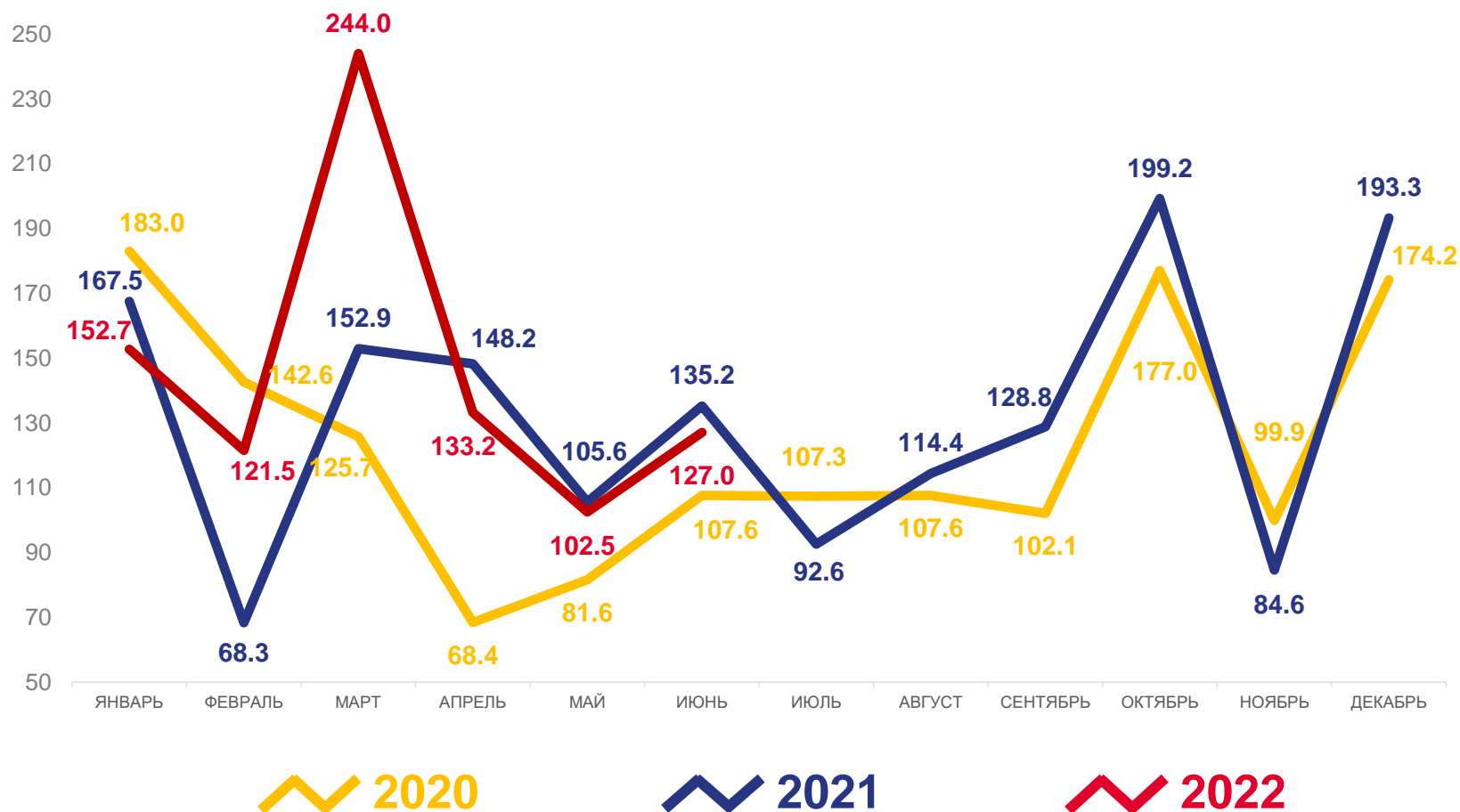
**113,3%**

к январю-июню 2021 г.



**631,3** ТЫС. КВ. МЕТРОВ

построено населением





# ОБОРОТ РОЗНИЧНОЙ ТОРГОВЛИ

В % К СООТВЕТСТВУЮЩЕМУ ПЕРИОДУ ПРЕДЫДУЩЕГО ГОДА В СОПОСТАВИМЫХ ЦЕНАХ

Январь - июнь 2022 г.

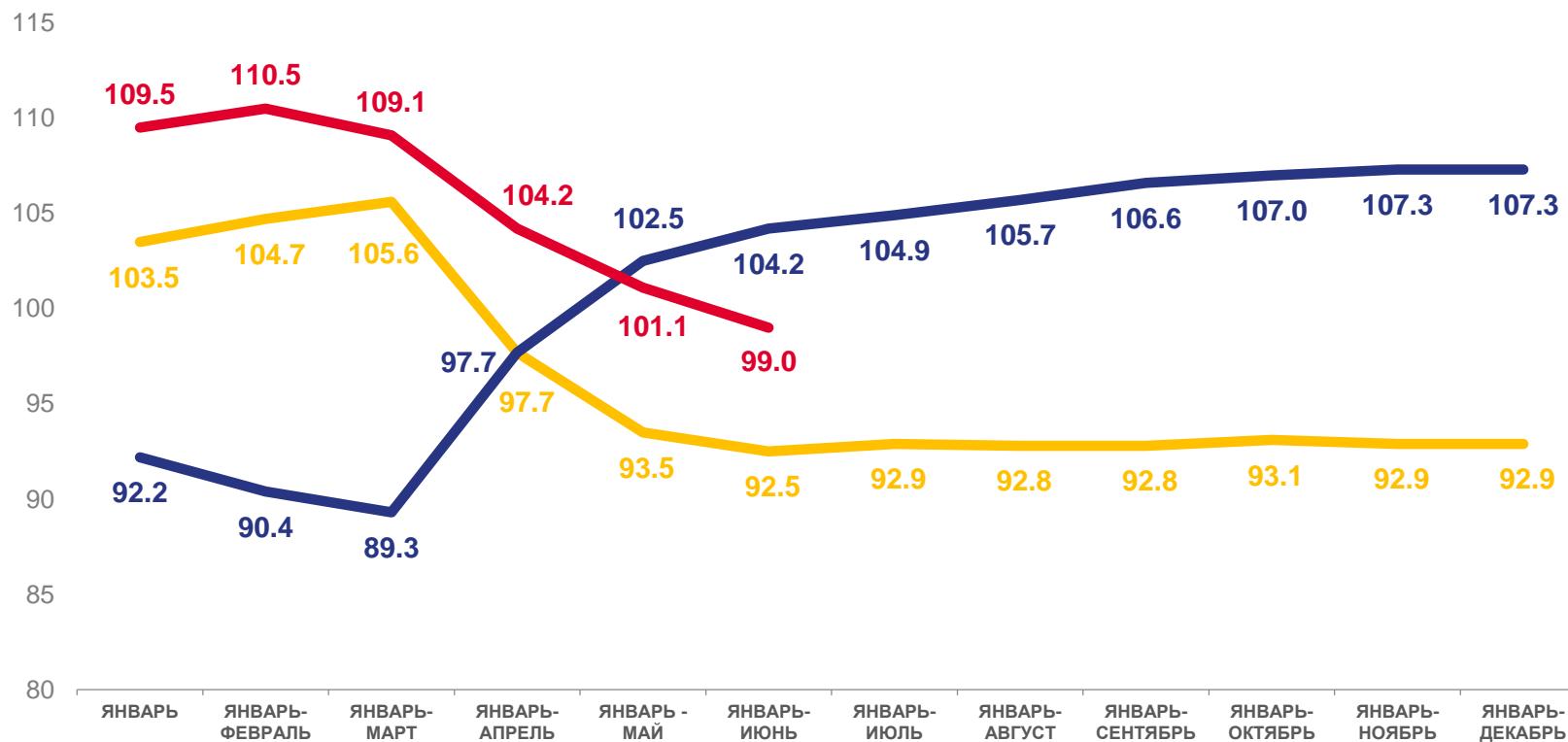


**465,9** млрд руб.



**99,0%**

к январю-июню 2021 г.  
в сопоставимых ценах



2020

2021

2022





# ОБЪЕМ ПЛАТНЫХ УСЛУГ НАСЕЛЕНИЮ

В % К СООТВЕТСТВУЮЩЕМУ ПЕРИОДУ ПРЕДЫДУЩЕГО ГОДА В СОПОСТАВИМЫХ ЦЕНАХ

Январь - июнь 2022 г.

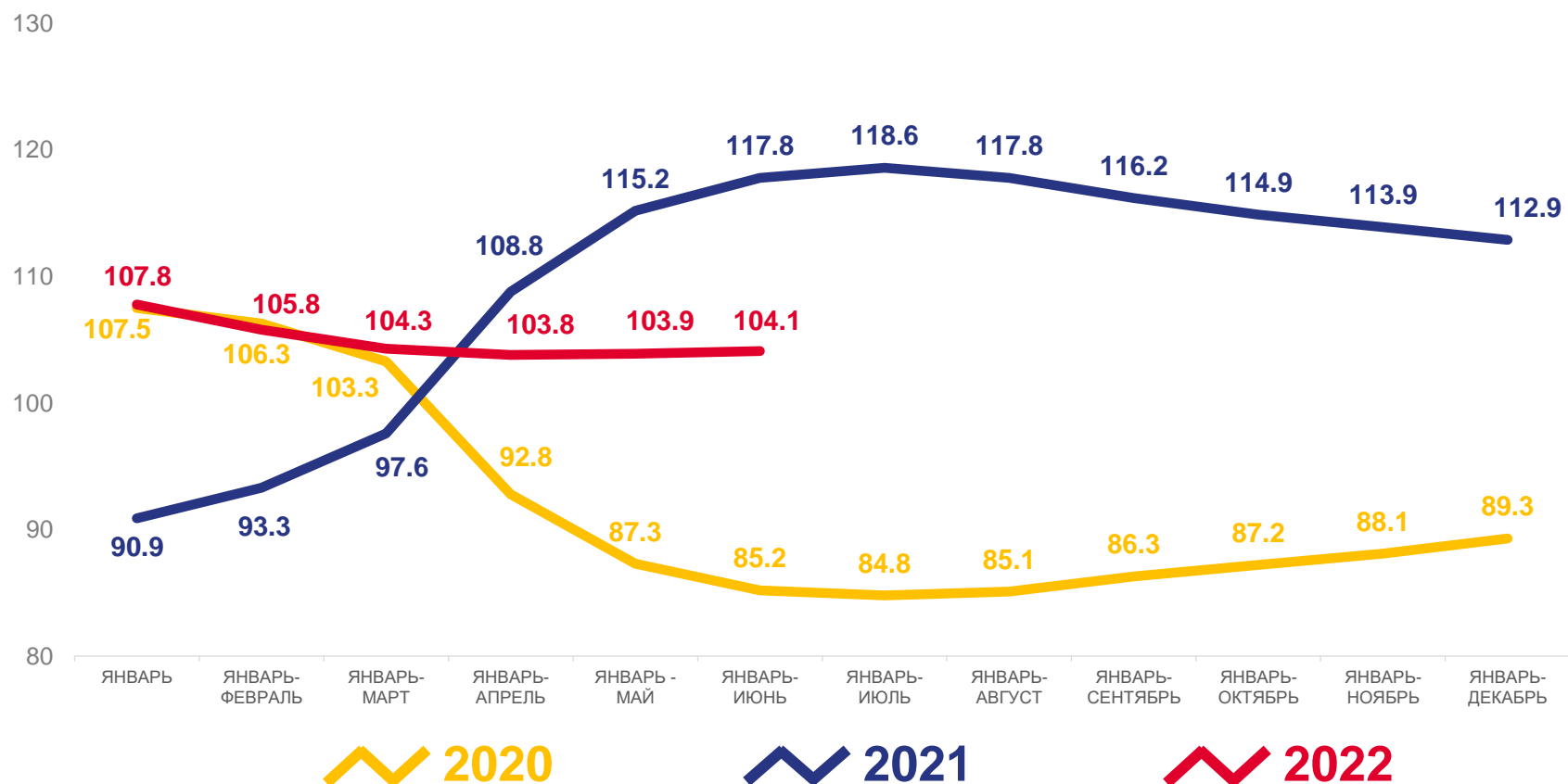


**113,6** млрд руб.



**104,1%**

к январю-июню 2021 г.  
в сопоставимых ценах





# ИНДЕКС ПОТРЕБИТЕЛЬСКИХ ЦЕН

В % К СООТВЕТСТВУЮЩЕМУ МЕСЯЦУ ПРЕДЫДУЩЕГО ГОДА

Июнь 2022 г.  
к декабрю 2021 г., %



ИПЦ

111,2



Продовольственные товары

113,9



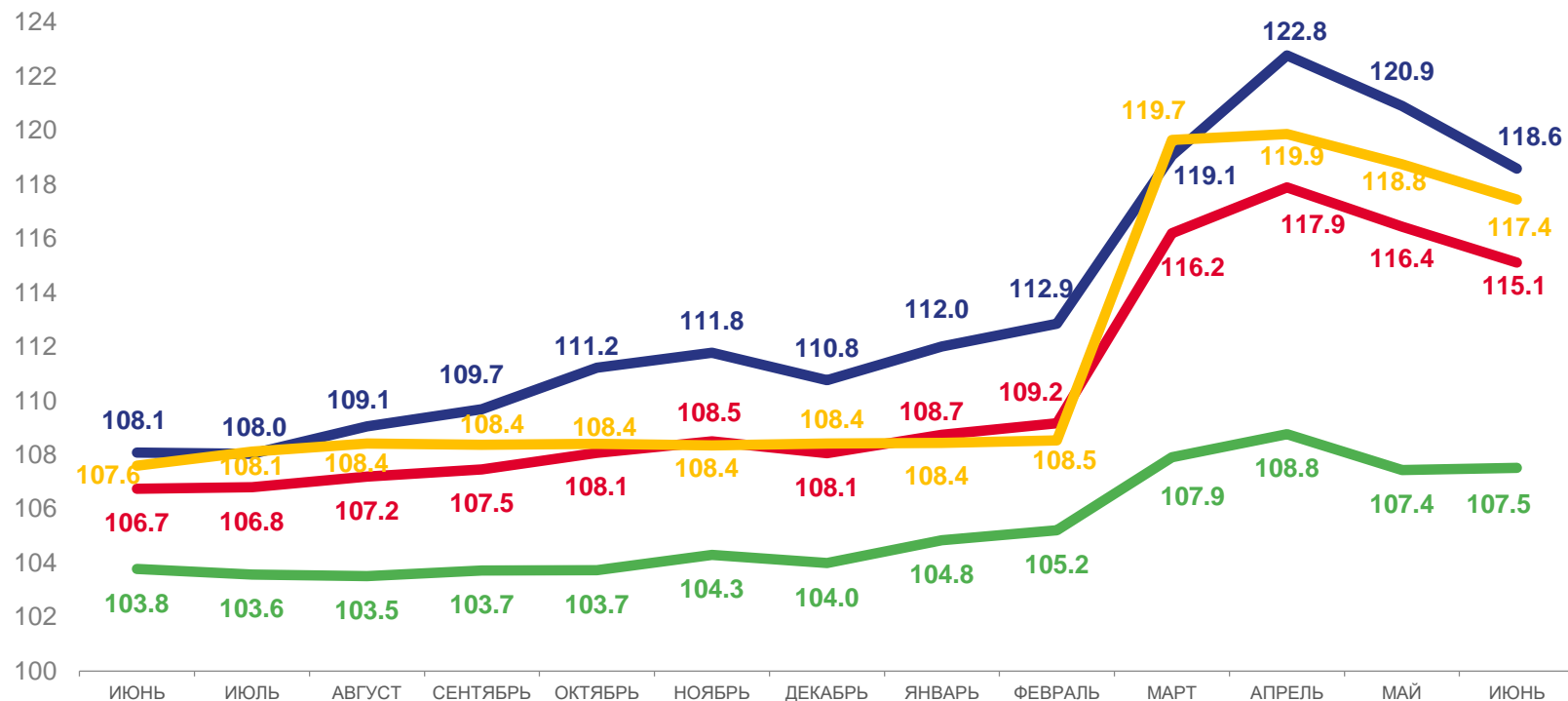
Непродовольственные товары

112,5



Услуги

105,7



2021

2022



Все товары и услуги



Продовольственные товары



Непродовольственные товары



Услуги







# ЗАРАБОТНАЯ ПЛАТА

Январь - май 2022 г.

**43 401 руб.**

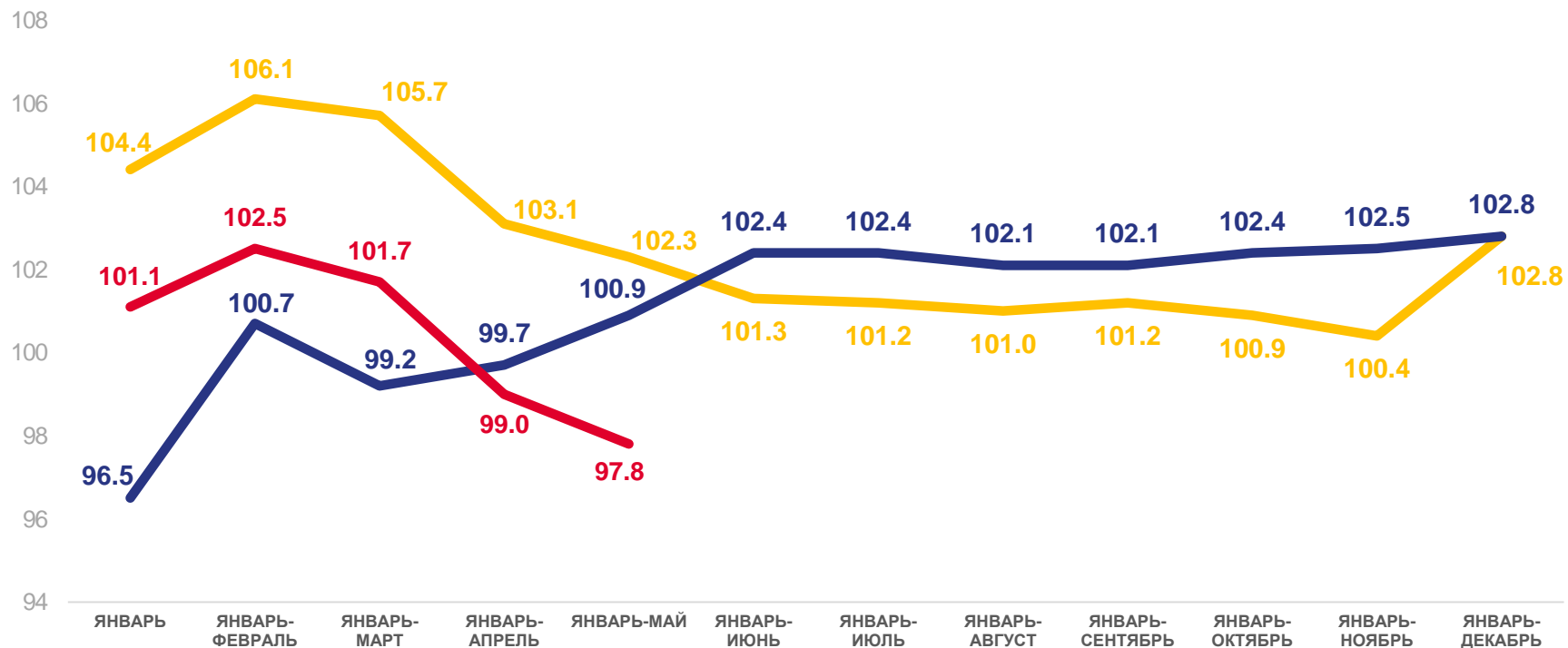
Среднемесячная номинальная  
начисленная заработная плата

**97,8%**

Реальная заработная плата  
к январю-маю 2021 г.

## РЕАЛЬНАЯ ЗАРАБОТНАЯ ПЛАТА

в % к соответствующему периоду предыдущего года



2020

2021

2022





# ЗАНЯТОСТЬ И БЕЗРАБОТИЦА

Апрель - июнь 2022 г.\*

**1 732,3** ТЫСЯЧ ЧЕЛОВЕК

Рабочая сила

**1 659,7** ТЫСЯЧ ЧЕЛОВЕК

Занятые

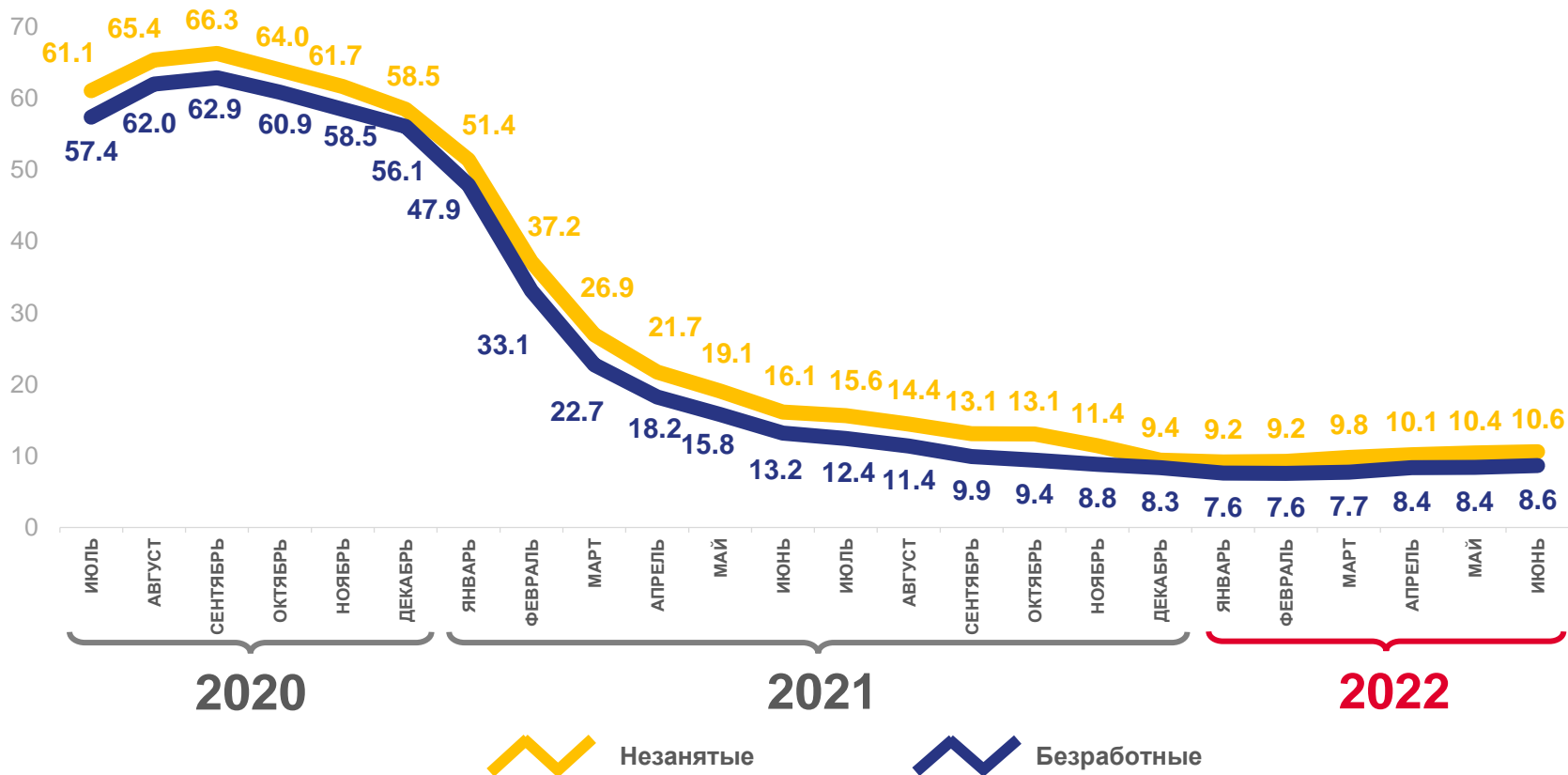
**72,5** ТЫСЯЧ ЧЕЛОВЕК

Безработные

\* В среднем за месяц, по данным выборочного обследования рабочей силы.

## ДИНАМИКА ЧИСЛЕННОСТИ НЕ ЗАНЯТЫХ ТРУДОВОЙ ДЕЯТЕЛЬНОСТЬЮ ГРАЖДАН, СОСТОЯЩИХ НА УЧЕТЕ В ГОСУДАРСТВЕННЫХ УЧРЕЖДЕНИЯХ ПО ТРУДУ И ЗАНЯТОСТИ НАСЕЛЕНИЯ

(по данным Управления по труду и занятости населения Нижегородской области)  
тысяч человек, на конец месяца





# ЕСТЕСТВЕННОЕ ДВИЖЕНИЕ НАСЕЛЕНИЯ

Зарегистрировано  
за январь - май 2022 г.



Родившихся

**9 607** человек



Умерших

**22 173** человек

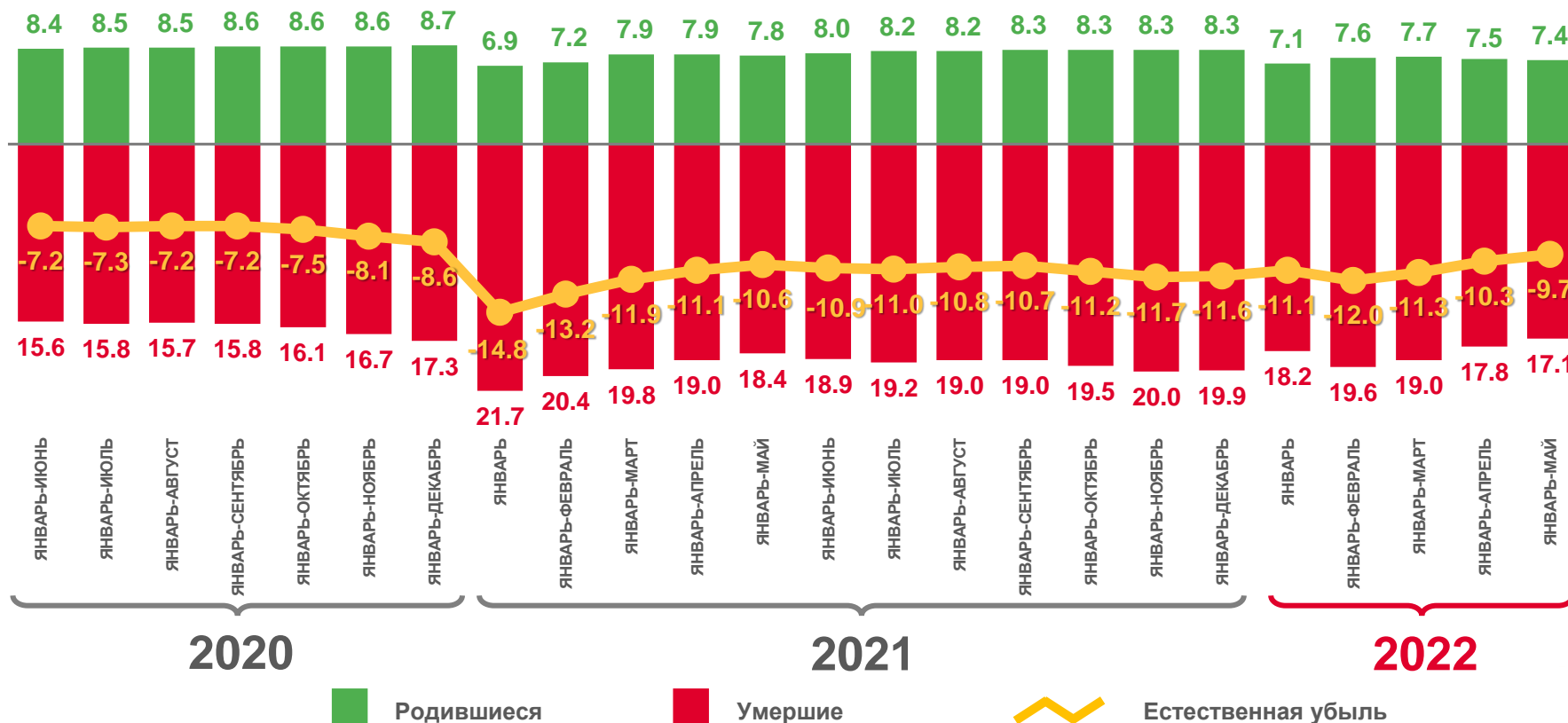


Естественный  
прирост (убыль(-))  
населения

**-12 566** человек

## ЧИСЛО ЗАРЕГИСТРИРОВАННЫХ РОДИВШИХСЯ, УМЕРШИХ И ЕСТЕСТВЕННЫЙ ПРИРОСТ(+), УБЫЛЬ(-) НА 1000 ЧЕЛОВЕК НАСЕЛЕНИЯ

(оперативные данные без учета окончательных медицинских свидетельств о смерти)





# БРАЧНОСТЬ И РАЗВОДИМОСТЬ

## ЧИСЛО ЗАРЕГИСТРИРОВАННЫХ БРАКОВ И РАВОДОВ

в расчете на 1000 человек населения

Январь - май 2022 г.



Браки

**5 119** единиц



Разводы

**5 105** единиц

