



ТЕРРИТОРИАЛЬНЫЙ ОРГАН  
ФЕДЕРАЛЬНОЙ СЛУЖБЫ  
ГОСУДАРСТВЕННОЙ СТАТИСТИКИ  
ПО НИЖЕГОРОДСКОЙ ОБЛАСТИ

# Социально-экономическое положение Нижегородской области



январь - июнь 2023 года



ТЕРРИТОРИАЛЬНЫЙ ОРГАН  
ФЕДЕРАЛЬНОЙ СЛУЖБЫ  
ГОСУДАРСТВЕННОЙ СТАТИСТИКИ  
ПО НИЖЕГОРОДСКОЙ ОБЛАСТИ

# Социально- экономическое положение

Нижегородской области

январь - июнь 2023 года

- 01 ПРОИЗВОДСТВО ТОВАРОВ И УСЛУГ
- 02 ТОРГОВЛЯ И УСЛУГИ
- 03 ЦЕНЫ
- 04 УРОВЕНЬ ЖИЗНИ НАСЕЛЕНИЯ
- 05 ЗАНЯТОСТЬ И БЕЗРАБОТИЦА
- 06 ДЕМОГРАФИЧЕСКИЕ ПОКАЗАТЕЛИ

\* Ежемесячные данные оперативной статистики





# ИНДЕКС ПРОМЫШЛЕННОГО ПРОИЗВОДСТВА

В % К СООТВЕТСТВУЮЩЕМУ ПЕРИОДУ ПРЕДЫДУЩЕГО ГОДА

Июнь 2023 г.



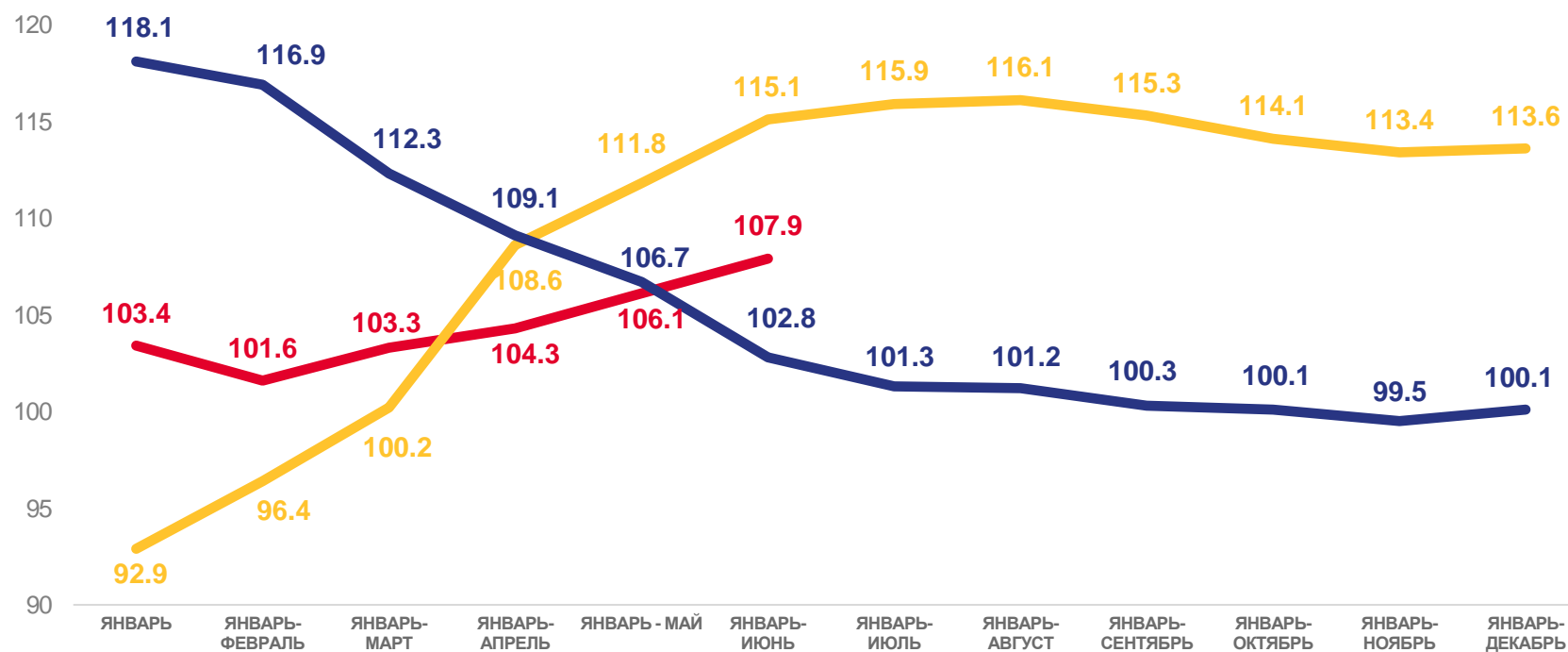
116,7%

к июню 2022 г.



107,6%

к маю 2023 г.



2021

2022

2023





# ОБЪЕМ РАБОТ ПО ВИДУ ДЕЯТЕЛЬНОСТИ «СТРОИТЕЛЬСТВО»

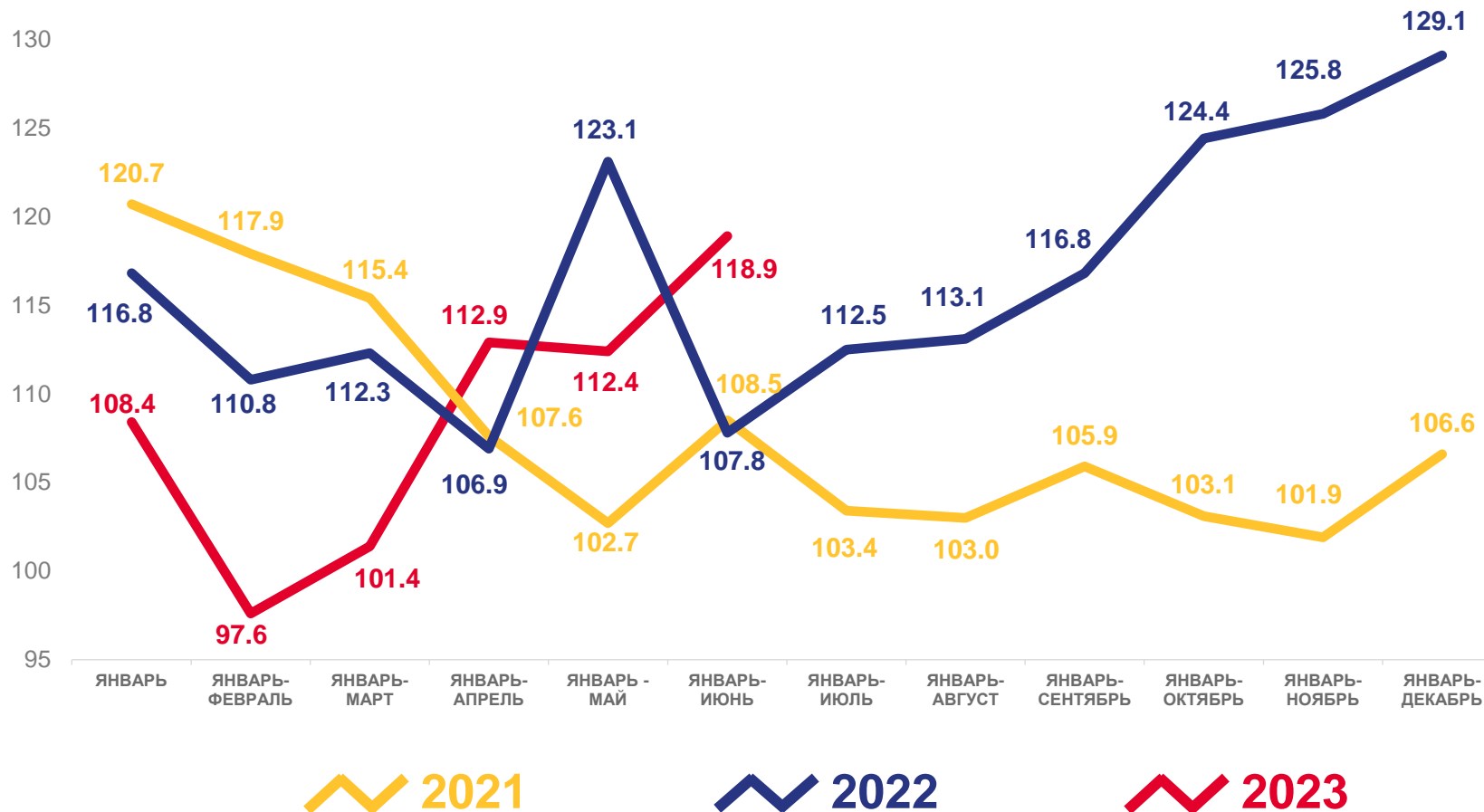
В % К СООТВЕТСТВУЮЩЕМУ ПЕРИОДУ ПРЕДЫДУЩЕГО ГОДА В СОПОСТАВИМЫХ ЦЕНАХ

Январь - июнь 2023 г.

**118,4** млрд руб.

**118,9%**

к январю - июню 2022 г.,  
в сопоставимых ценах

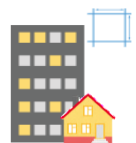




# ВВОД В ДЕЙСТВИЕ ОБЩЕЙ ПЛОЩАДИ ЖИЛЫХ ДОМОВ

ТЫСЯЧ КВАДРАТНЫХ МЕТРОВ

Январь - июнь 2023 г.



**1101,0** ТЫС. КВ. МЕТРОВ



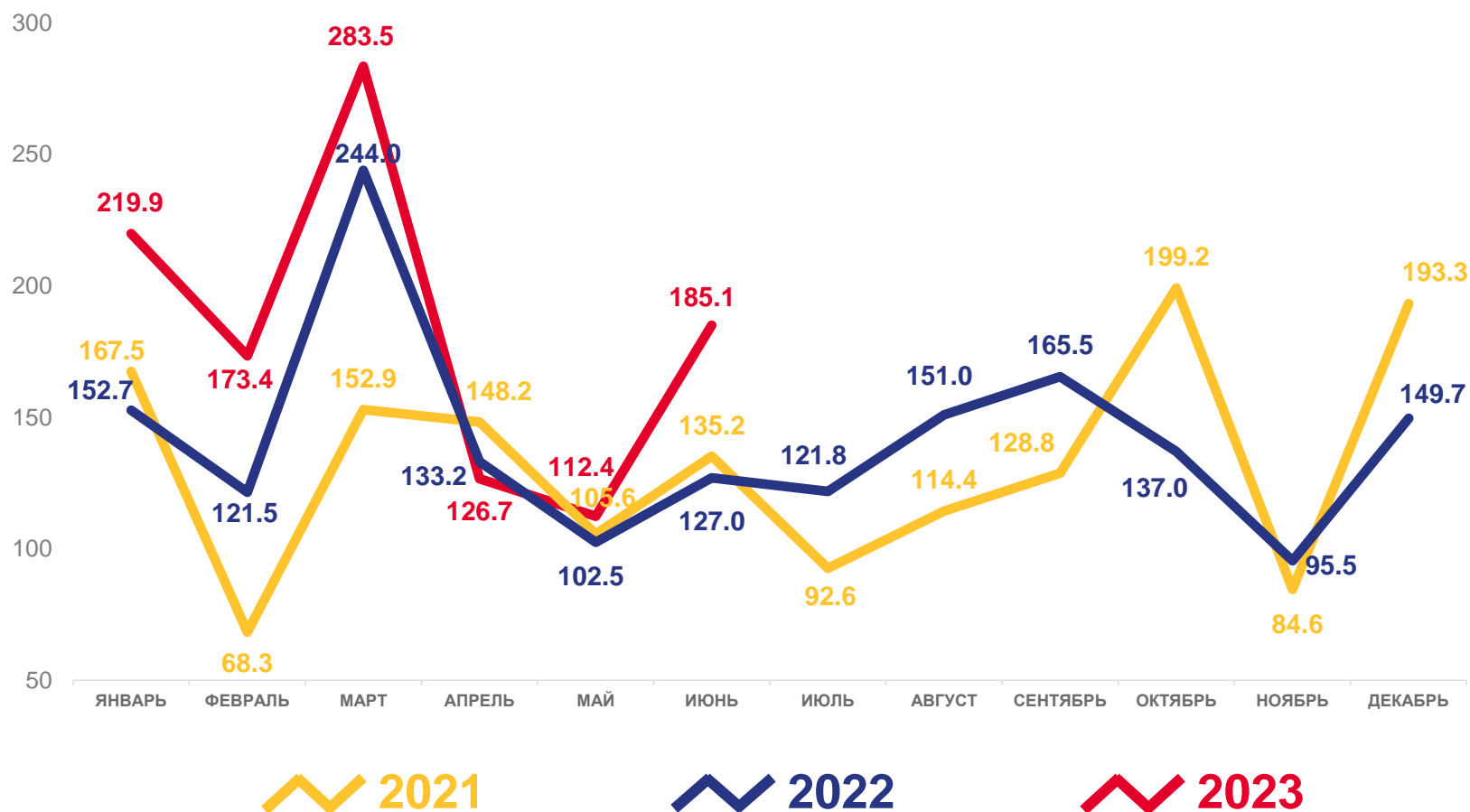
**125,0%**

к январю - июню 2022 г.



**748,3** ТЫС. КВ. МЕТРОВ

построено населением





# ОБОРОТ РОЗНИЧНОЙ ТОРГОВЛИ

В % К СООТВЕТСТВУЮЩЕМУ ПЕРИОДУ ПРЕДЫДУЩЕГО ГОДА В СОПОСТАВИМЫХ ЦЕНАХ

Январь - июнь 2023 г.

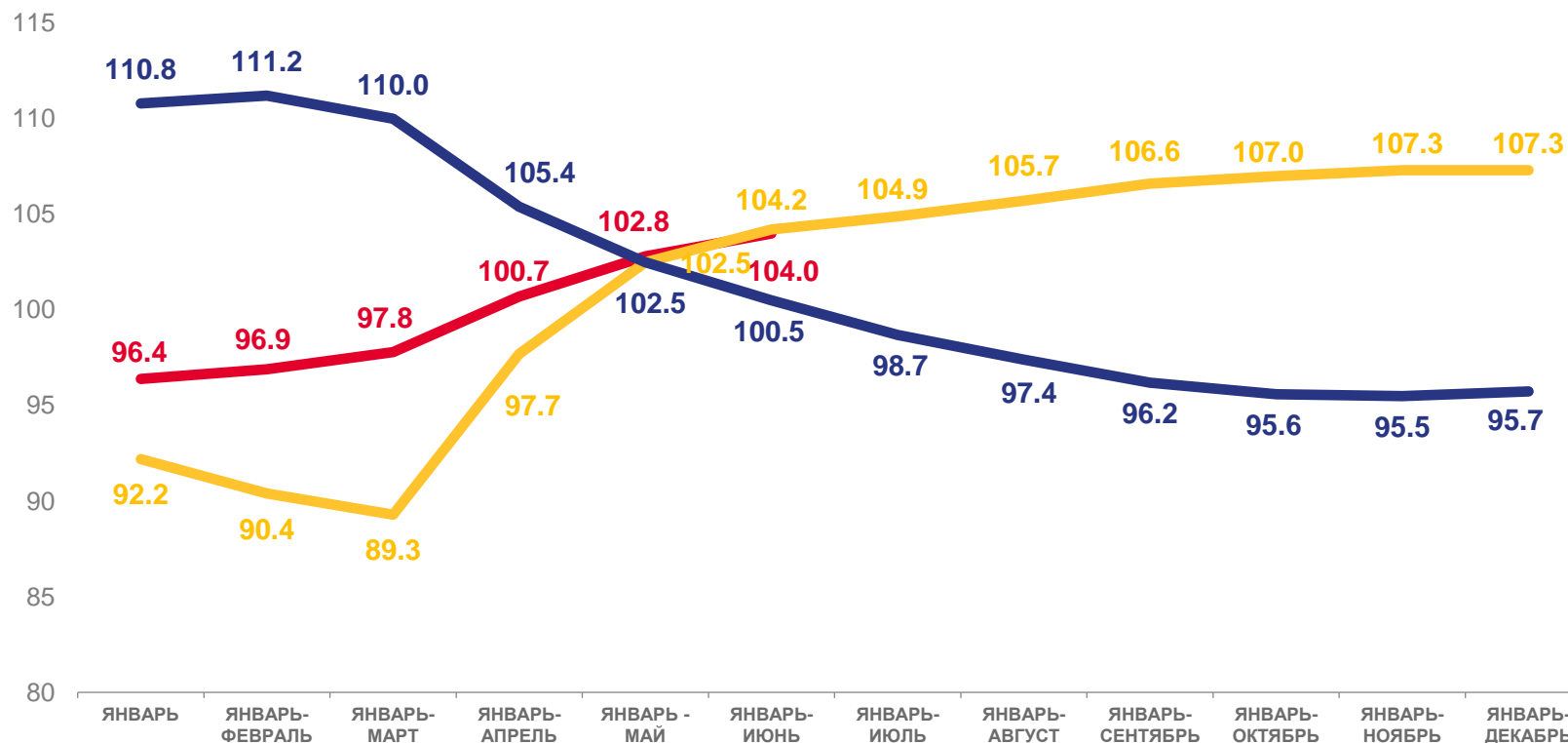


**505,9** млрд руб.



**104,0%**

к январю - июню 2022 г.  
в сопоставимых ценах



2021

2022

2023





# ОБЪЕМ ПЛАТНЫХ УСЛУГ НАСЕЛЕНИЮ

В % К СООТВЕТСТВУЮЩЕМУ ПЕРИОДУ ПРЕДЫДУЩЕГО ГОДА В СОПОСТАВИМЫХ ЦЕНАХ

Январь - июнь 2023 г.

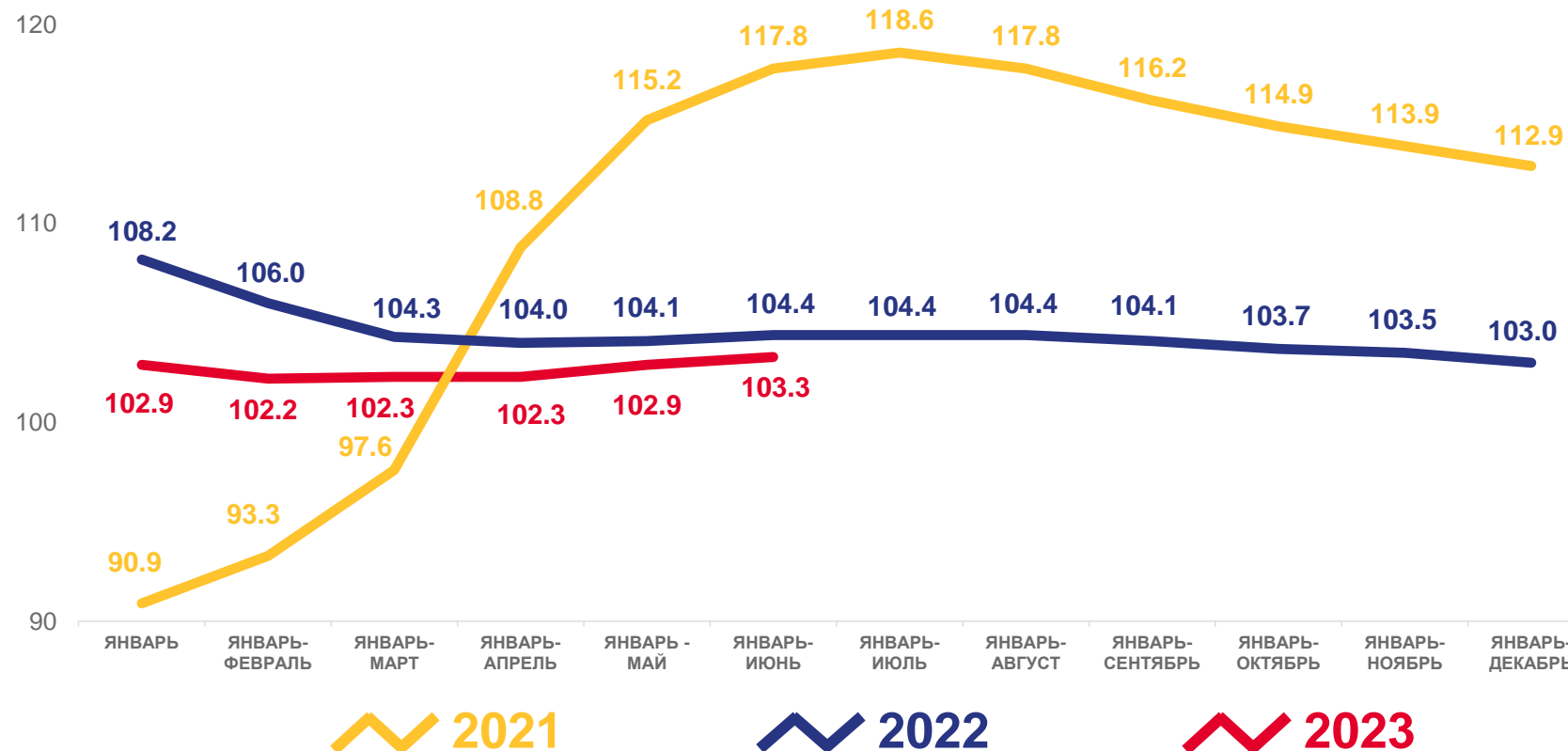


**130,3** млрд руб.



**103,3%**

к январю - июню 2022 г.  
в сопоставимых ценах





# ИНДЕКС ПОТРЕБИТЕЛЬСКИХ ЦЕН

В % К СООТВЕТСТВУЮЩЕМУ МЕСЯЦУ ПРЕДЫДУЩЕГО ГОДА

Июнь 2023 г.  
к маю 2023 г., %



**100,1**

ИПЦ



**100,1**

Продовольственные товары



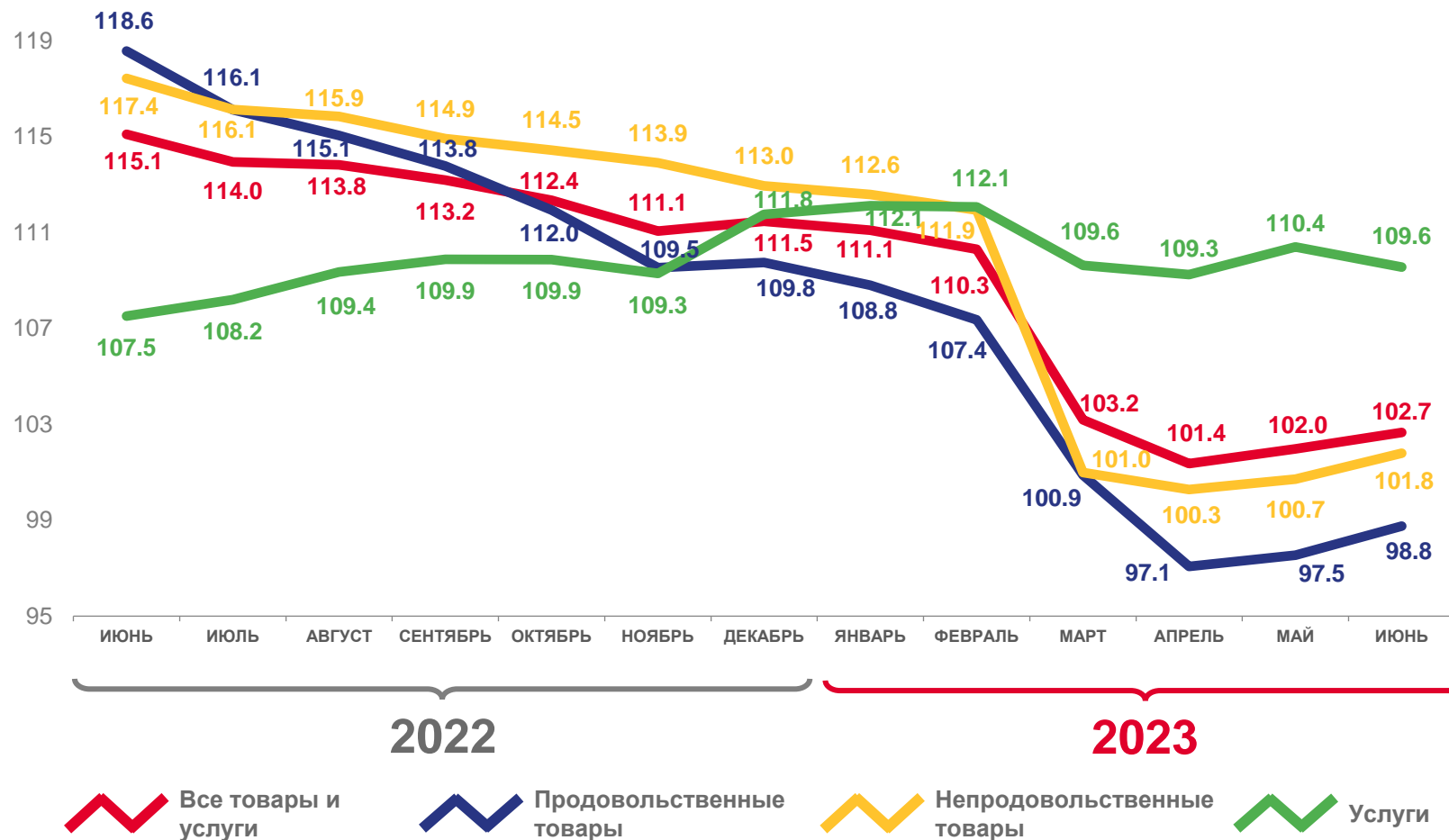
**100,3**

Непродовольственные товары



**100,0**

Услуги







# ЗАРАБОТНАЯ ПЛАТА

Январь - май 2023 г.

**50 804 руб.**

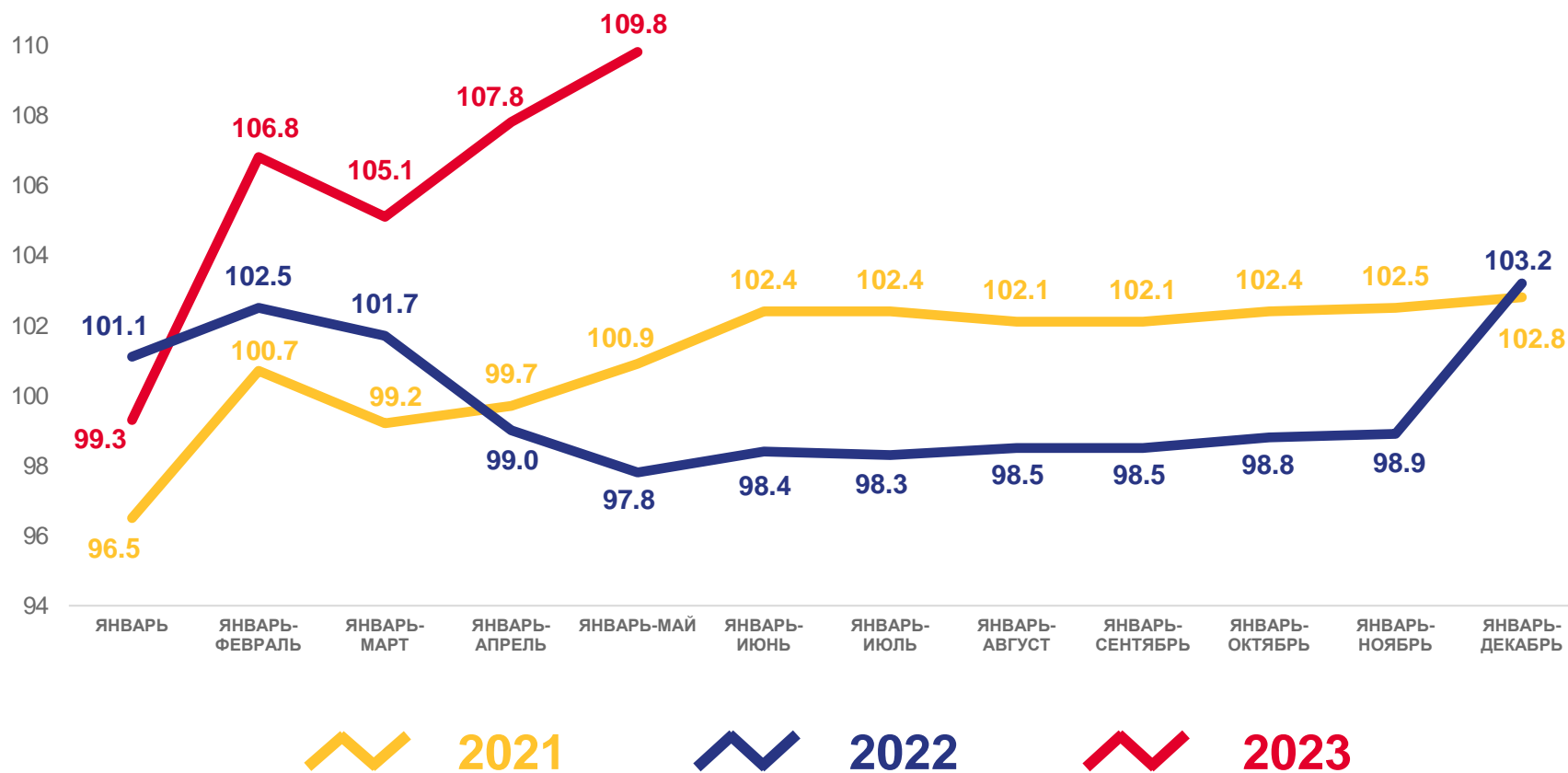
Среднемесячная номинальная  
начисленная заработная плата

**115,7%**

к январю - маю 2022 г.

## РЕАЛЬНАЯ ЗАРАБОТНАЯ ПЛАТА

в % к соответствующему периоду предыдущего года





# ЗАНЯТОСТЬ И БЕЗРАБОТИЦА

Апрель – июнь 2023 г.\*

**1 699,7** тысяч человек

Рабочая сила

**1 662,0** тысяч человек

Занятые

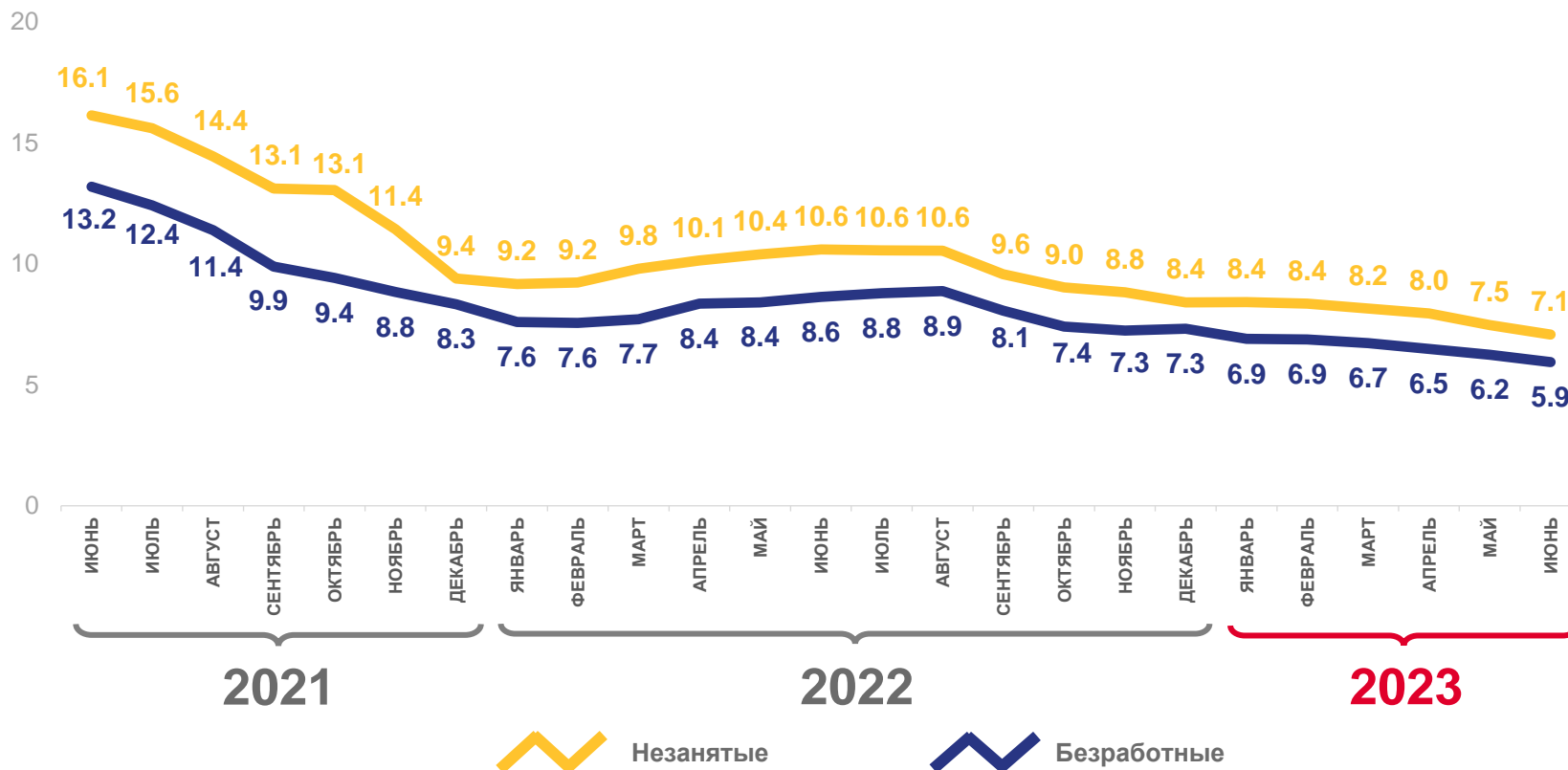
**37,7** тысяч человек

Безработные

## ДИНАМИКА ЧИСЛЕННОСТИ НЕ ЗАНЯТЫХ ТРУДОВОЙ ДЕЯТЕЛЬНОСТЬЮ ГРАЖДАН, СОСТОЯЩИХ НА УЧЕТЕ В ГОСУДАРСТВЕННЫХ УЧРЕЖДЕНИЯХ ПО ТРУДУ И ЗАНЯТОСТИ НАСЕЛЕНИЯ

(по данным Управления по труду и занятости населения Нижегородской области)

тысяч человек, на конец месяца



\* В среднем за месяц, по данным выборочного обследования рабочей силы.





# ЕСТЕСТВЕННОЕ ДВИЖЕНИЕ НАСЕЛЕНИЯ

Зарегистрировано  
за январь - май 2023 г.



Родившихся

**9 372** человека



Умерших

**19 112** человек

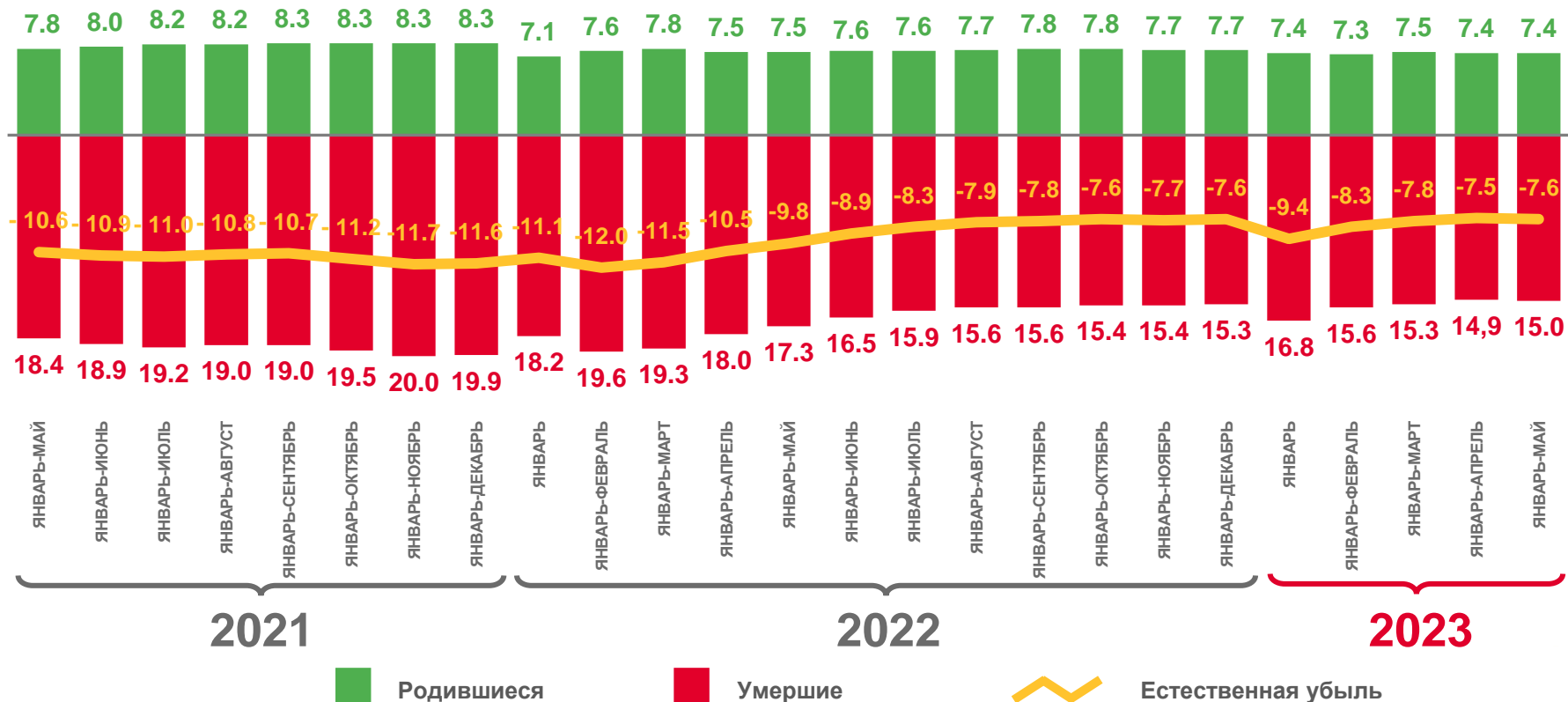


Естественный  
прирост (убыль(-))  
населения

**-9 740** человек

## ЧИСЛО ЗАРЕГИСТРИРОВАННЫХ РОДИВШИХСЯ, УМЕРШИХ И ЕСТЕСТВЕННЫЙ ПРИРОСТ(+), УБЫЛЬ(-) НА 1000 ЧЕЛОВЕК НАСЕЛЕНИЯ

(оперативные данные без учета окончательных медицинских свидетельств о смерти)





# БРАЧНОСТЬ И РАЗВОДИМОСТЬ

## ЧИСЛО ЗАРЕГИСТРИРОВАННЫХ БРАКОВ И РАЗВОДОВ

в расчете на 1000 человек населения

Январь - май 2023 г.



Браки

**5 121** единица



Разводы

**5 236** единиц

