



ТЕРРИТОРИАЛЬНЫЙ ОРГАН
ФЕДЕРАЛЬНОЙ СЛУЖБЫ
ГОСУДАРСТВЕННОЙ СТАТИСТИКИ
ПО НИЖЕГОРОДСКОЙ ОБЛАСТИ

Социально-экономическое положение Нижегородской области



январь - апрель 2023 года



ТЕРРИТОРИАЛЬНЫЙ ОРГАН
ФЕДЕРАЛЬНОЙ СЛУЖБЫ
ГОСУДАРСТВЕННОЙ СТАТИСТИКИ
ПО НИЖЕГОРОДСКОЙ ОБЛАСТИ

Социально- экономическое положение

Нижегородской области

январь - апрель 2023 года

- 01 ПРОИЗВОДСТВО ТОВАРОВ И УСЛУГ
- 02 ТОРГОВЛЯ И УСЛУГИ
- 03 ЦЕНЫ
- 04 УРОВЕНЬ ЖИЗНИ НАСЕЛЕНИЯ
- 05 ЗАНЯТОСТЬ И БЕЗРАБОТИЦА
- 06 ДЕМОГРАФИЧЕСКИЕ ПОКАЗАТЕЛИ



ИНДЕКС ПРОМЫШЛЕННОГО ПРОИЗВОДСТВА

В % К СООТВЕТСТВУЮЩЕМУ ПЕРИОДУ ПРЕДЫДУЩЕГО ГОДА

Апрель 2023 г.



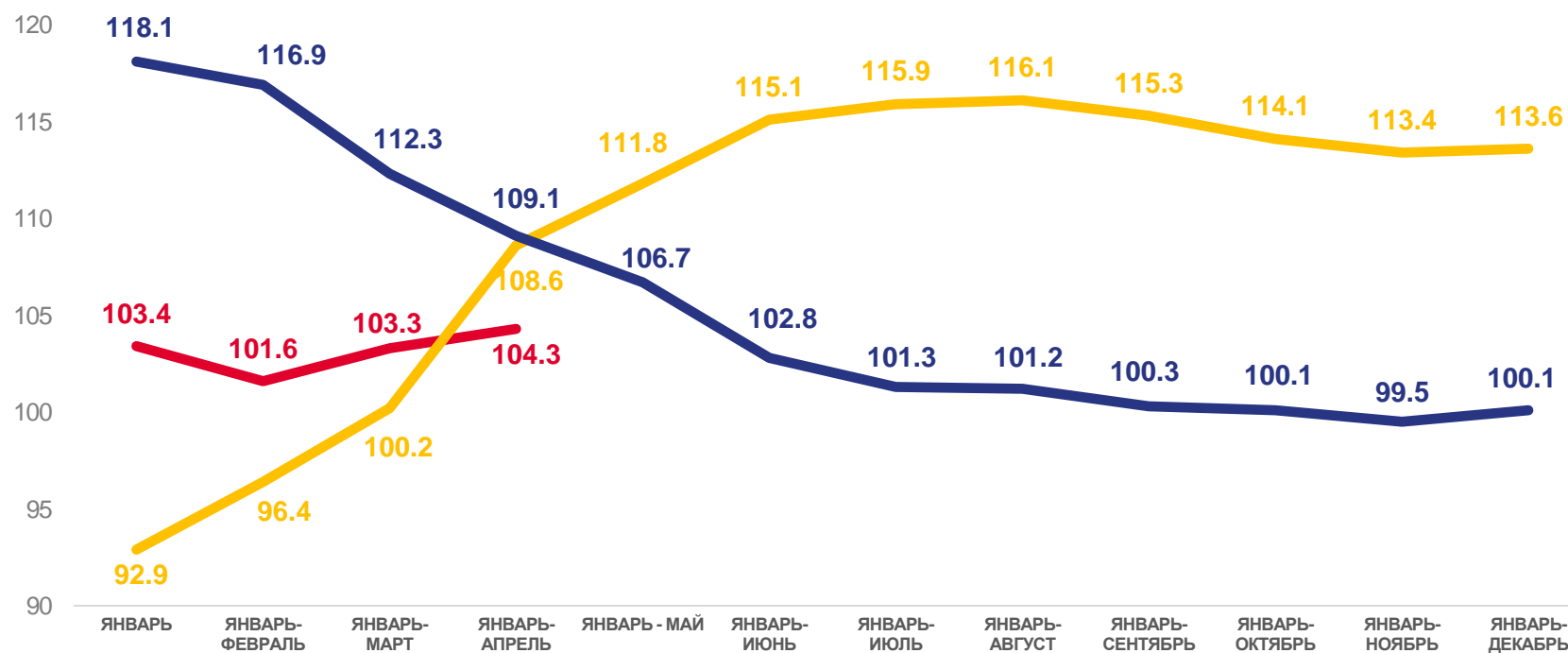
107,4%

к апрелю 2022 г.



95,9%

к марту 2023 г.



2021

2022

2023





ОБЪЕМ РАБОТ ПО ВИДУ ДЕЯТЕЛЬНОСТИ «СТРОИТЕЛЬСТВО»

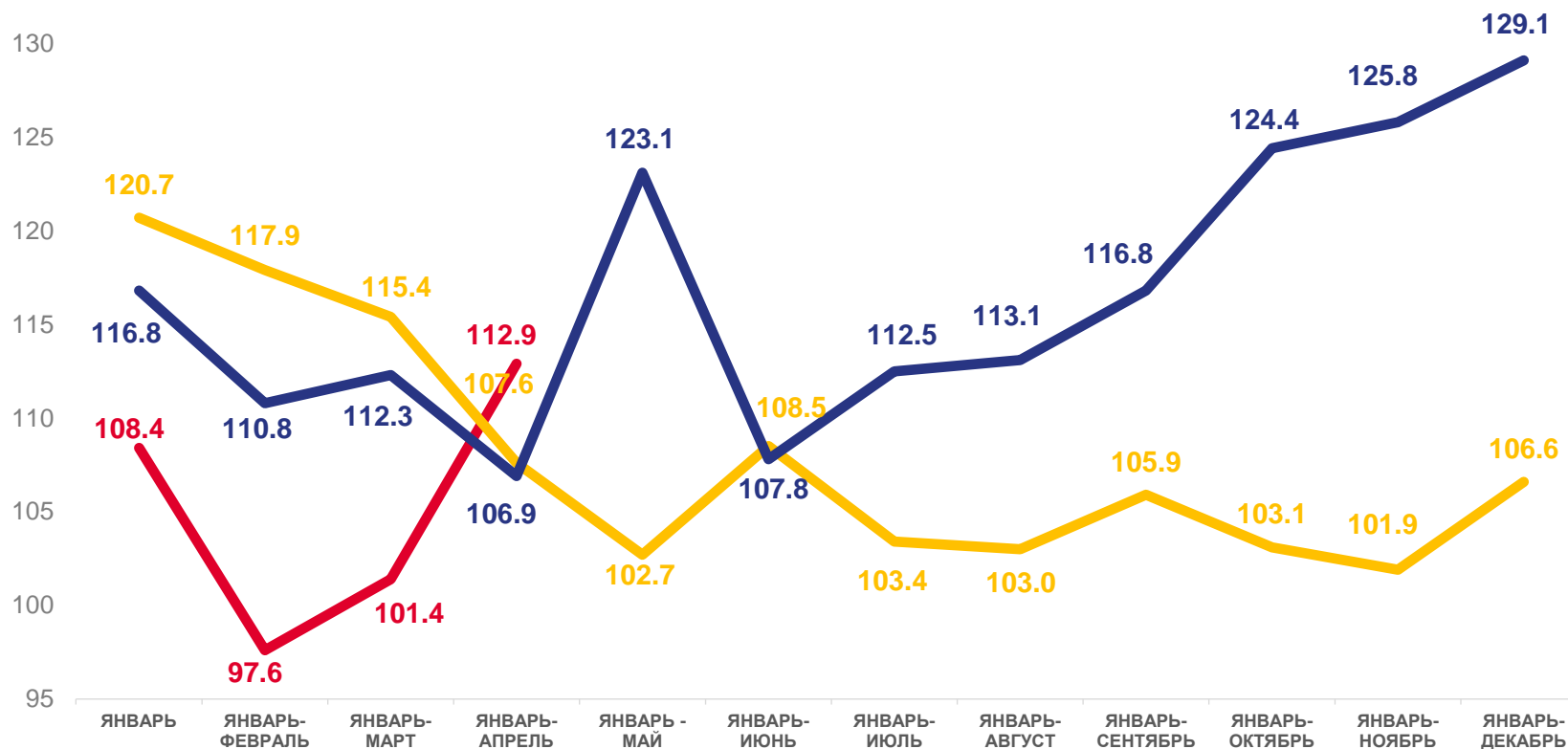
В % К СООТВЕТСТВУЮЩЕМУ ПЕРИОДУ ПРЕДЫДУЩЕГО ГОДА В СОПОСТАВИМЫХ ЦЕНАХ

Январь - апрель 2023 г.

 **60,7** млрд руб.

 **112,9%**

к январю - апрелю 2022 г.,
в сопоставимых ценах



 2021

 2022

 2023

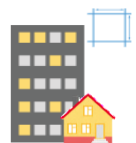




ВВОД В ДЕЙСТВИЕ ОБЩЕЙ ПЛОЩАДИ ЖИЛЫХ ДОМОВ

ТЫСЯЧ КВАДРАТНЫХ МЕТРОВ

Январь - апрель 2023 г.



803,5 ТЫС. КВ. МЕТРОВ



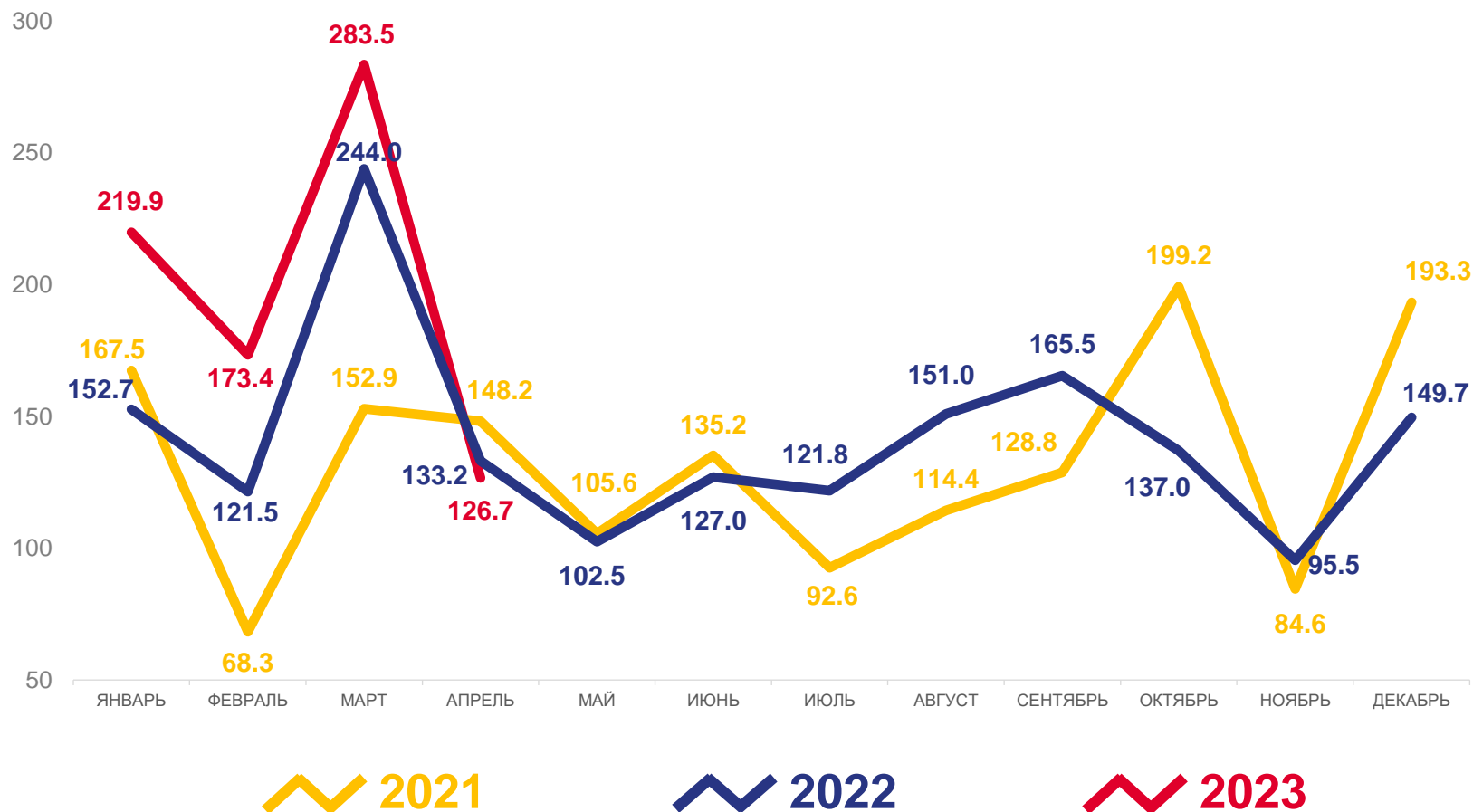
123,4%

к январю - апрелю 2022 г.



533,6 ТЫС. КВ. МЕТРОВ

построено населением





ОБОРОТ РОЗНИЧНОЙ ТОРГОВЛИ

В % К СООТВЕТСТВУЮЩЕМУ ПЕРИОДУ ПРЕДЫДУЩЕГО ГОДА В СОПОСТАВИМЫХ ЦЕНАХ

Январь – апрель 2023 г.

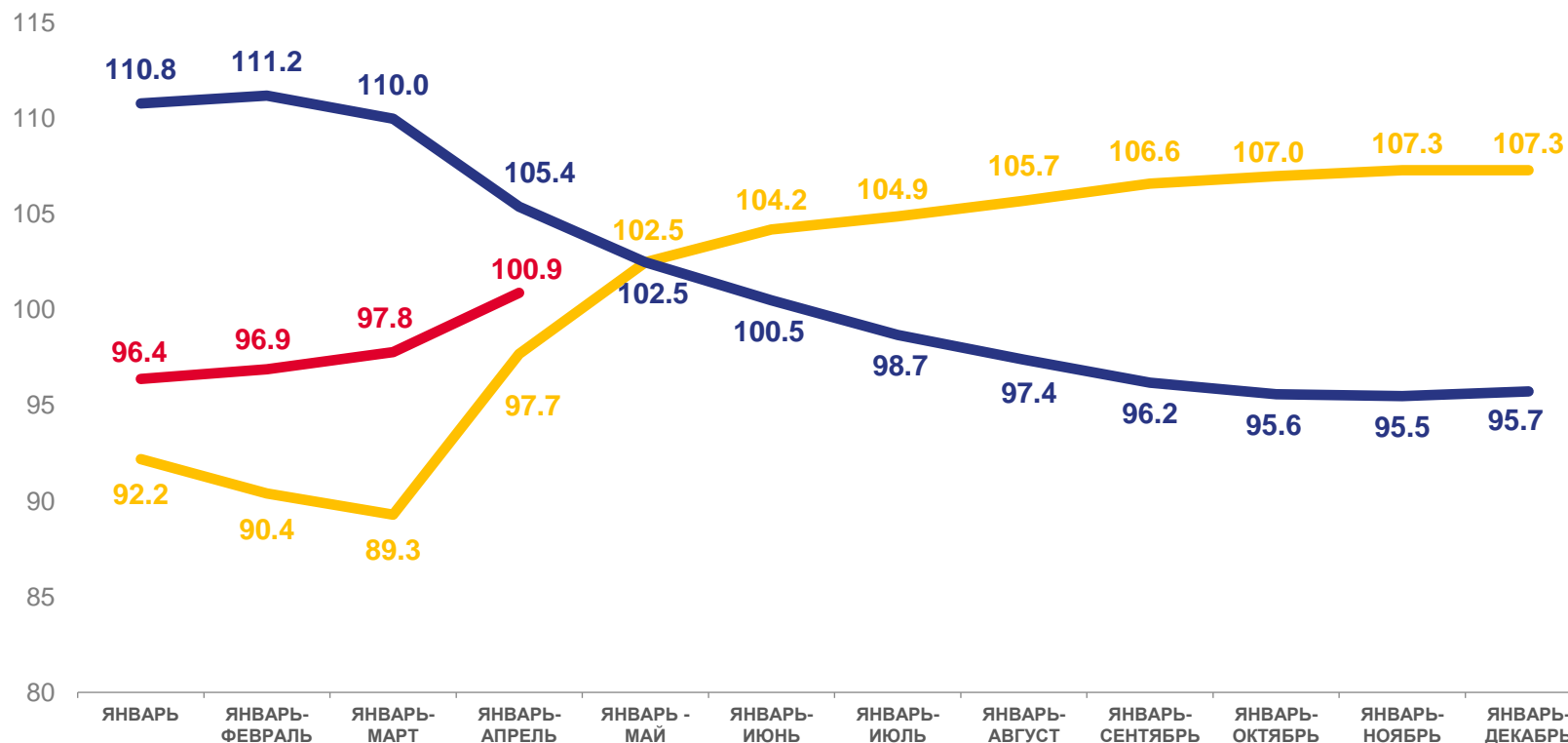


330,4 млрд руб.



100,9%

к январю - апрелю 2022 г.
в сопоставимых ценах



2021

2022

2023





ОБЪЕМ ПЛАТНЫХ УСЛУГ НАСЕЛЕНИЮ

В % К СООТВЕТСТВУЮЩЕМУ ПЕРИОДУ ПРЕДЫДУЩЕГО ГОДА В СОПОСТАВИМЫХ ЦЕНАХ

Январь - апрель 2023 г.

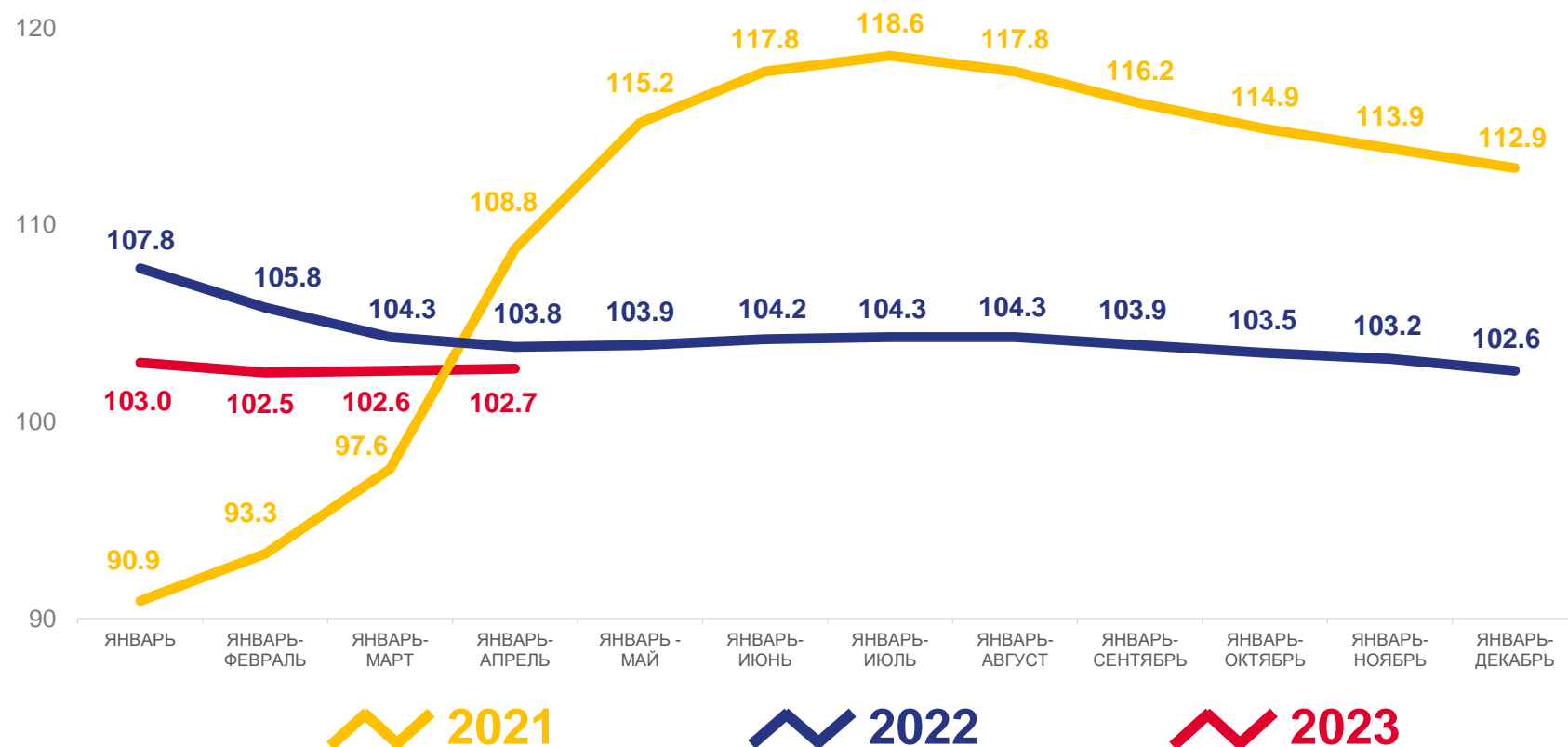



85,2 млрд руб.



102,7%

к январю - апрелю 2022 г.
в сопоставимых ценах





ИНВЕСТИЦИИ В ОСНОВНОЙ КАПИТАЛ

I квартал 2023 г.

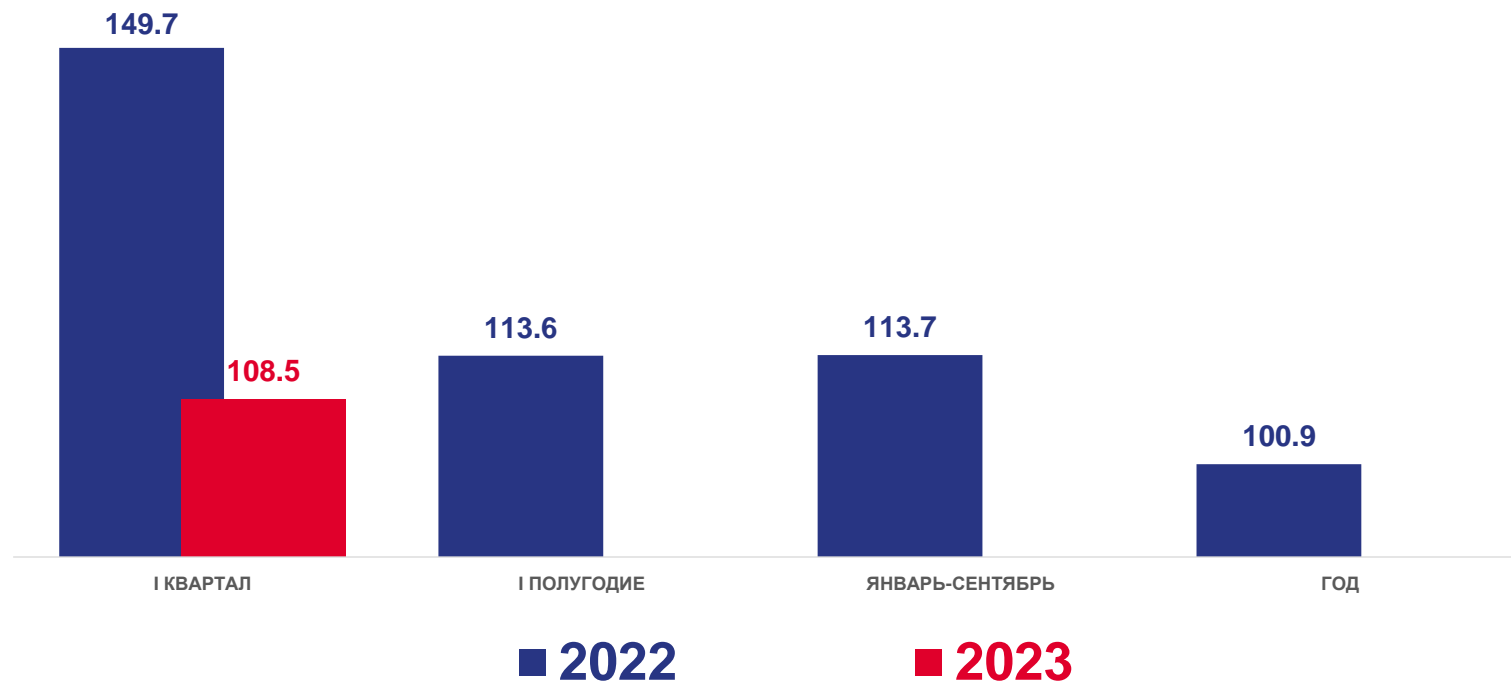
98,9 млрд
руб.

Объем инвестиций

108,5%

ИФО инвестиций
к I кварталу 2022 г.

ИНДЕКС ФИЗИЧЕСКОГО ОБЪЕМА ИНВЕСТИЦИЙ
в % к соответствующему периоду предыдущего года





ИНДЕКС ПОТРЕБИТЕЛЬСКИХ ЦЕН

В % К СООТВЕТСТВУЮЩЕМУ МЕСЯЦУ ПРЕДЫДУЩЕГО ГОДА

Апрель 2023 г.
к марту 2023 г., %



ИПЦ

100,1



Продовольственные товары

99,9



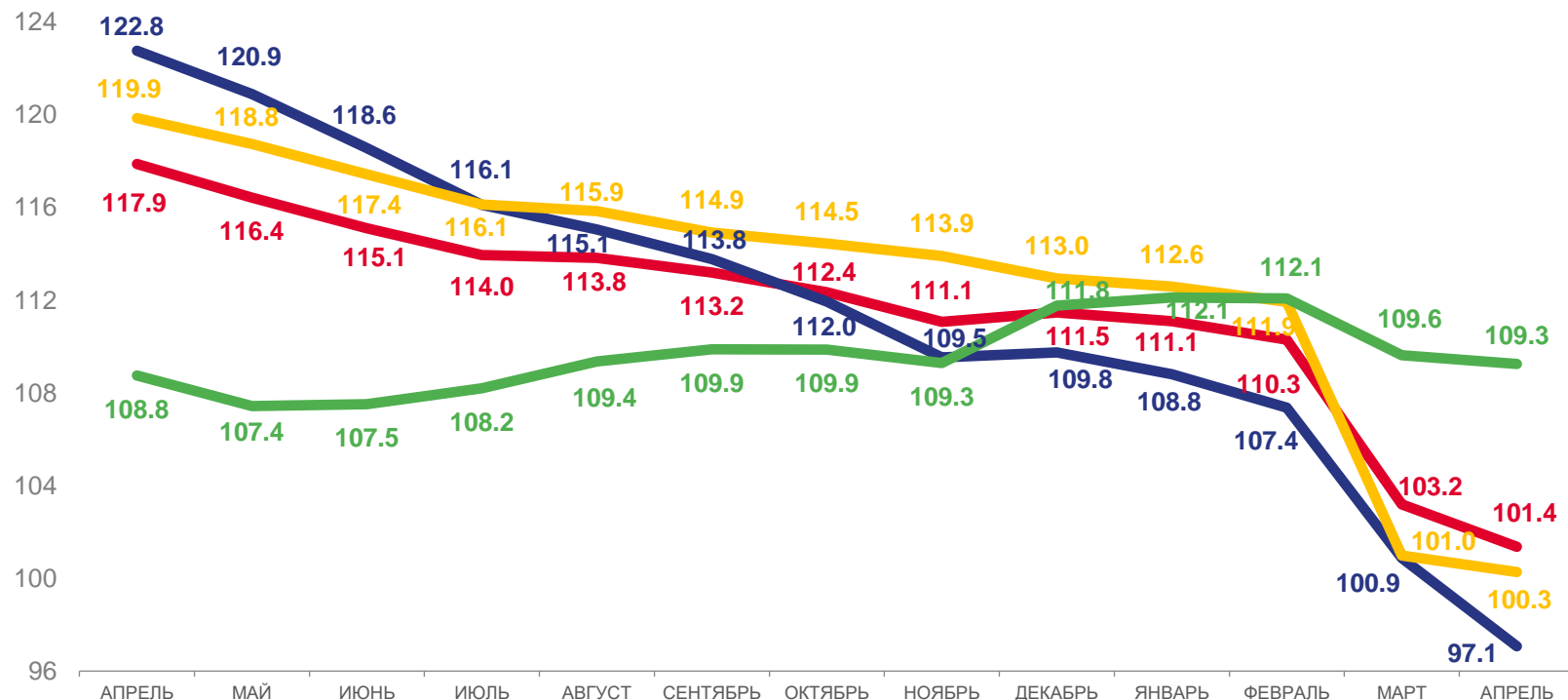
Непродовольственные товары

100,1



Услуги

100,4



Все товары и услуги

Продовольственные товары

Непродовольственные товары

Услуги





ДЕНЕЖНЫЕ ДОХОДЫ

I квартал 2023 г.

41 031 руб.

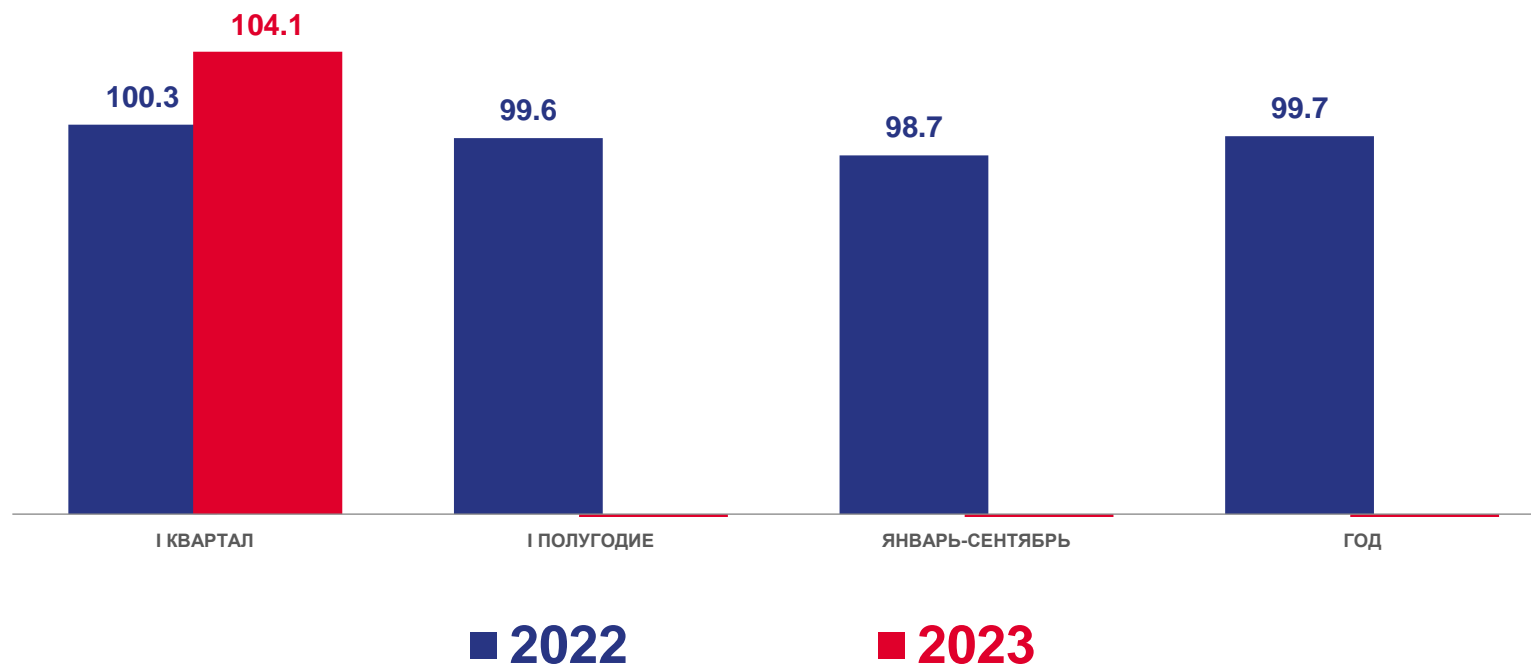
Среднедушевые денежные
доходы в месяц

103,7%

Реальные денежные доходы
к I кварталу 2022 г.

РЕАЛЬНЫЕ РАСПОЛАГАЕМЫЕ ДЕНЕЖНЫЕ ДОХОДЫ

в % к соответствующему периоду предыдущего года





ЗАРАБОТНАЯ ПЛАТА

Январь - март 2023 г.

48 790 руб.

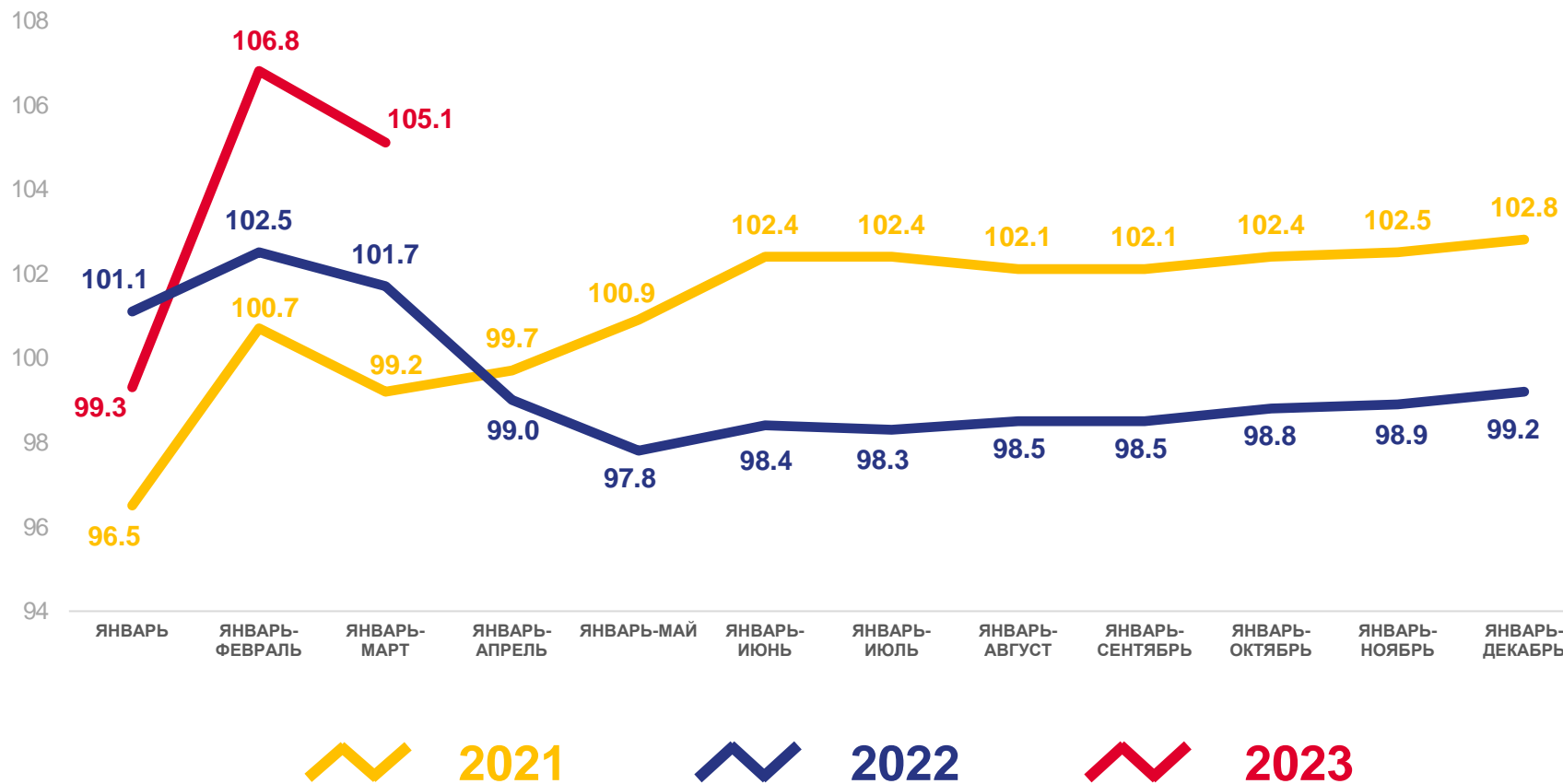
Среднемесячная номинальная
начисленная заработная плата

113,6%

к январю - марту 2022 г.

РЕАЛЬНАЯ ЗАРАБОТНАЯ ПЛАТА

в % к соответствующему периоду предыдущего года





ЗАНЯТОСТЬ И БЕЗРАБОТИЦА

Февраль – апрель 2023 г.*

1 709,0 тысяч человек

Рабочая сила

1 670,9 тысяч человек

Занятые

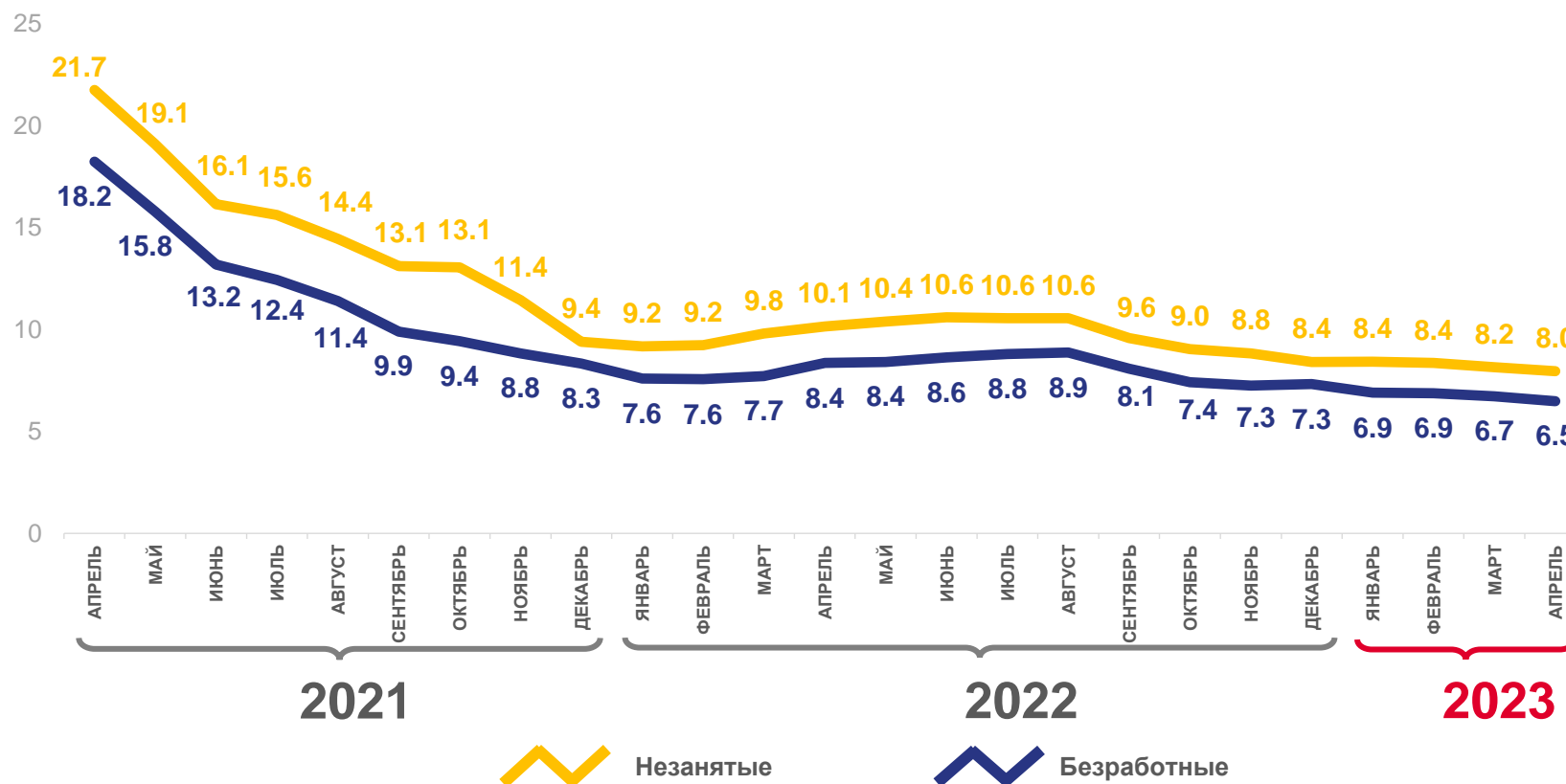
38,0 тысяч человек

Безработные

* В среднем за месяц, по данным выборочного обследования рабочей силы.

ДИНАМИКА ЧИСЛЕННОСТИ НЕ ЗАНЯТЫХ ТРУДОВОЙ ДЕЯТЕЛЬНОСТЬЮ ГРАЖДАН, СОСТОЯЩИХ НА УЧЕТЕ В ГОСУДАРСТВЕННЫХ УЧРЕЖДЕНИЯХ ПО ТРУДУ И ЗАНЯТОСТИ НАСЕЛЕНИЯ

(по данным Управления по труду и занятости населения Нижегородской области)
тысяч человек, на конец месяца





ЕСТЕСТВЕННОЕ ДВИЖЕНИЕ НАСЕЛЕНИЯ

Зарегистрировано за январь - март 2023 г.



Родившихся

5 699 человек



Умерших

11 611 человек

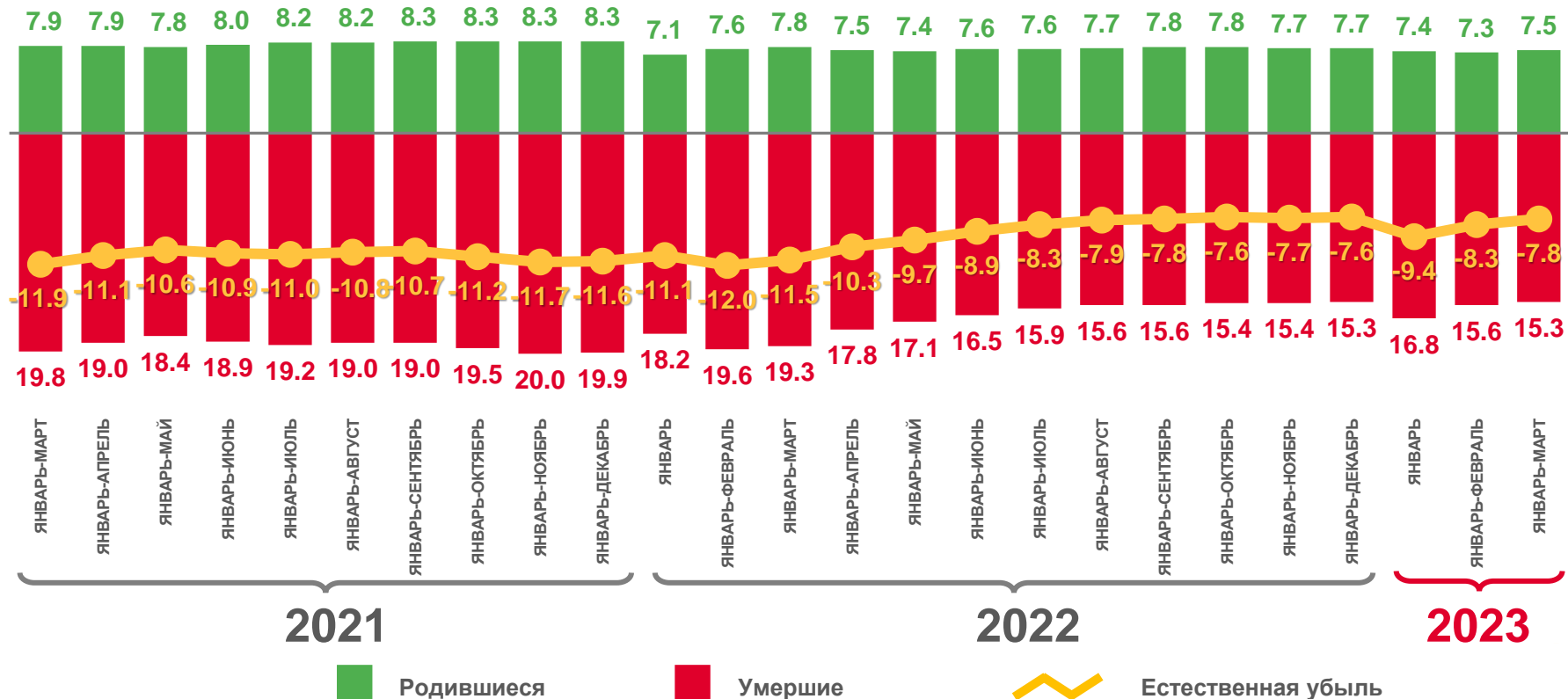


Естественный прирост (убыль(-)) населения

-5 912 человек

ЧИСЛО ЗАРЕГИСТРИРОВАННЫХ РОДИВШИХСЯ, УМЕРШИХ И ЕСТЕСТВЕННЫЙ ПРИРОСТ(+), УБЫЛЬ(-) НА 1000 ЧЕЛОВЕК НАСЕЛЕНИЯ

(оперативные данные без учета окончательных медицинских свидетельств о смерти)





БРАЧНОСТЬ И РАЗВОДИМОСТЬ

ЧИСЛО ЗАРЕГИСТРИРОВАННЫХ БРАКОВ И РАВОДОВ

в расчете на 1000 человек населения

Январь - март 2023 г.



Браки

2 905 единиц



Разводы

3 058 единиц

