



ТЕРРИТОРИАЛЬНЫЙ ОРГАН
ФЕДЕРАЛЬНОЙ СЛУЖБЫ
ГОСУДАРСТВЕННОЙ СТАТИСТИКИ
ПО НИЖЕГОРОДСКОЙ ОБЛАСТИ

Социально-экономическое положение Нижегородской области



январь – август 2022 года



ТЕРРИТОРИАЛЬНЫЙ ОРГАН
ФЕДЕРАЛЬНОЙ СЛУЖБЫ
ГОСУДАРСТВЕННОЙ СТАТИСТИКИ
ПО НИЖЕГОРОДСКОЙ ОБЛАСТИ

Социально- экономическое положение

Нижегородской области

за январь - август 2022 года

- 01 ПРОИЗВОДСТВО ТОВАРОВ И УСЛУГ
- 02 ТОРГОВЛЯ И УСЛУГИ
- 03 ЦЕНЫ
- 04 УРОВЕНЬ ЖИЗНИ НАСЕЛЕНИЯ
- 05 ЗАНЯТОСТЬ И БЕЗРАБОТИЦА
- 06 ДЕМОГРАФИЧЕСКИЕ ПОКАЗАТЕЛИ

* Ежемесячные данные оперативной статистики





ИНДЕКС ПРОМЫШЛЕННОГО ПРОИЗВОДСТВА

В % К СООТВЕТСТВУЮЩЕМУ ПЕРИОДУ ПРЕДЫДУЩЕГО ГОДА

Август 2022 г.



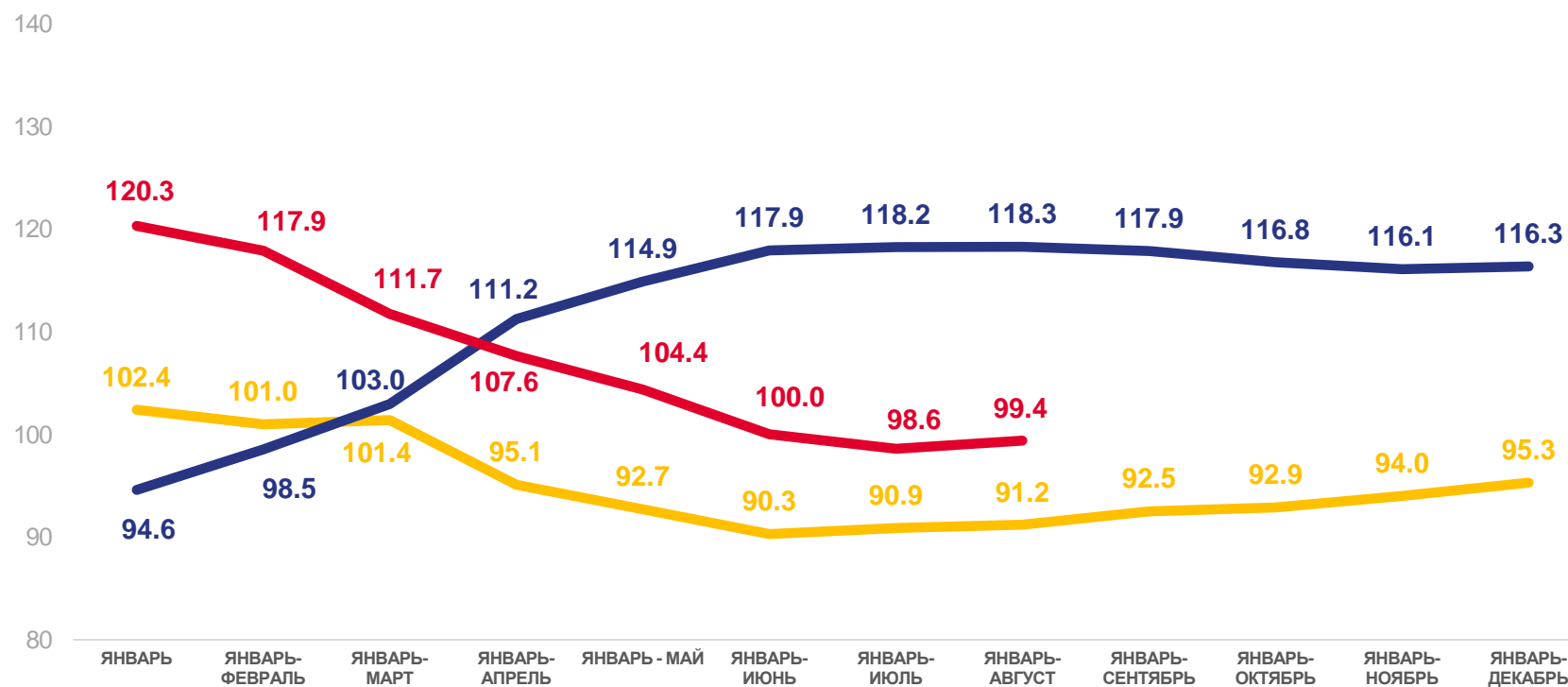
104,2%

к августу 2021 г.



110,4%

к июлю 2022 г.



2020

2021

2022





ОБЪЕМ РАБОТ ПО ВИДУ ДЕЯТЕЛЬНОСТИ «СТРОИТЕЛЬСТВО»

В % К СООТВЕТСТВУЮЩЕМУ ПЕРИОДУ ПРЕДЫДУЩЕГО ГОДА В СОПОСТАВИМЫХ ЦЕНАХ

Январь - август 2022 г.

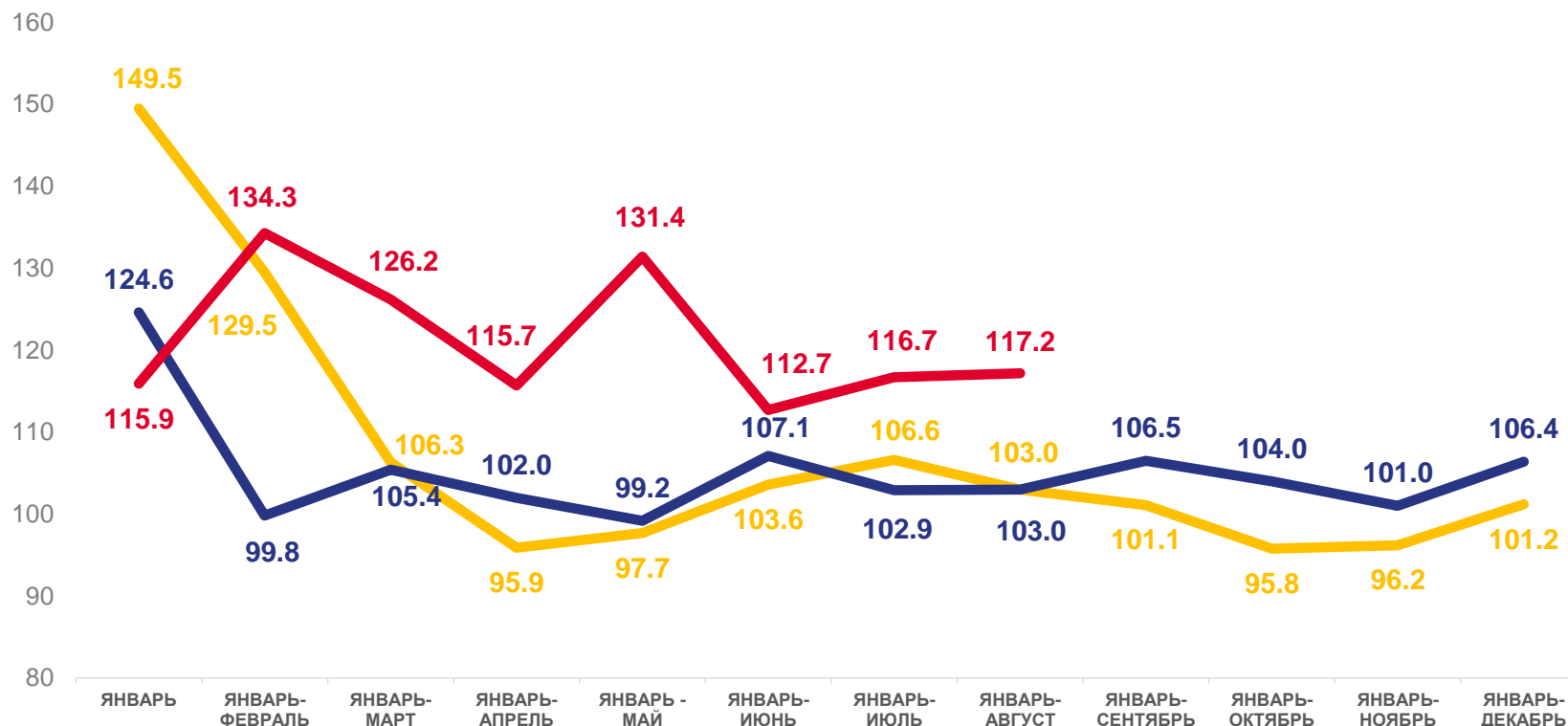


155,2 млрд руб.



117,2%

к январю-августу 2021 г.,
в сопоставимых ценах



2020

2021

2022

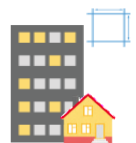




ВВОД В ДЕЙСТВИЕ ОБЩЕЙ ПЛОЩАДИ ЖИЛЫХ ДОМОВ

ТЫСЯЧ КВАДРАТНЫХ МЕТРОВ

Январь - август 2022 г.



1 153,7 ТЫС. КВ. МЕТРОВ



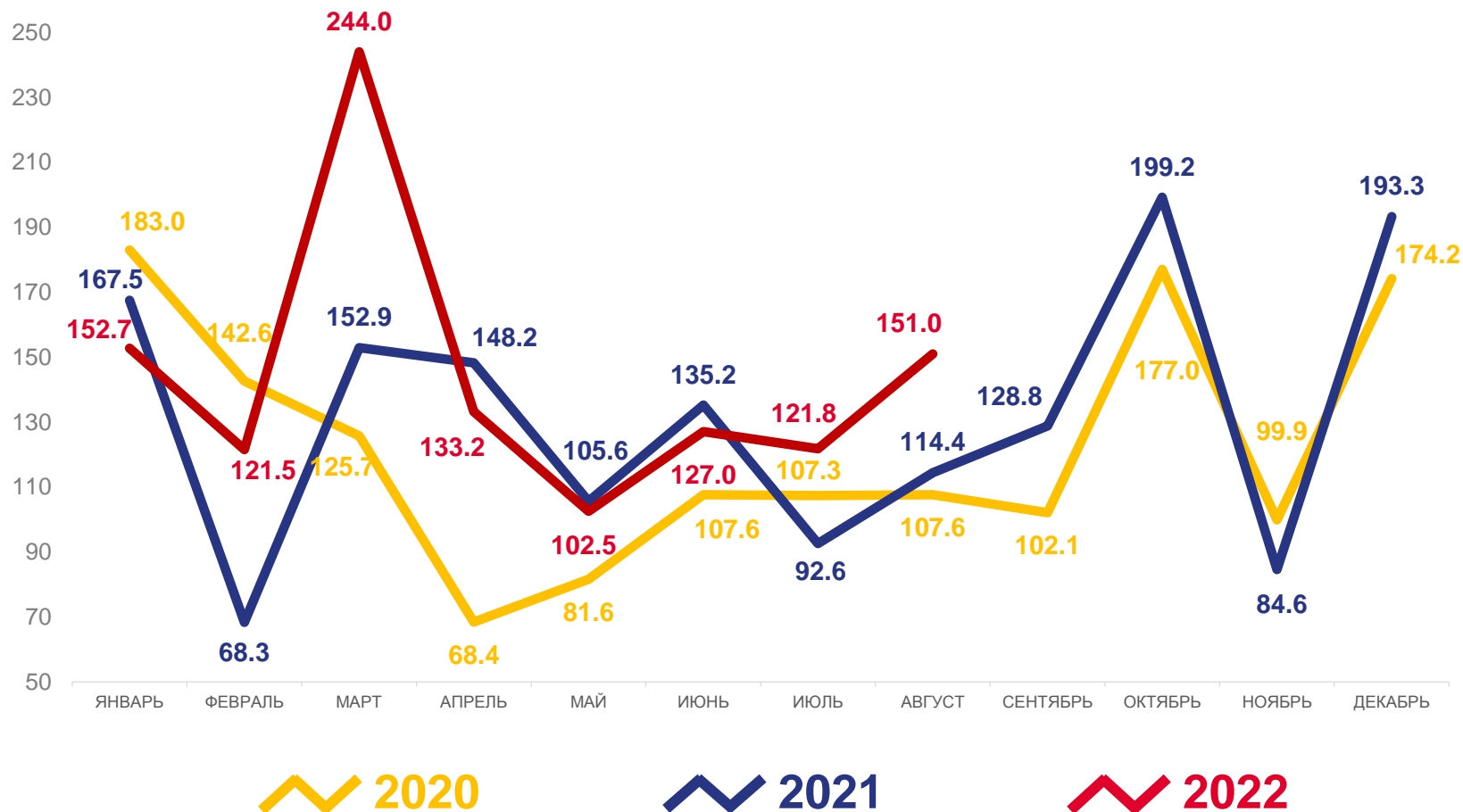
117,2%

к январю-августу 2021 г.



831,5 ТЫС. КВ. МЕТРОВ

построено населением





ОБОРОТ РОЗНИЧНОЙ ТОРГОВЛИ

В % К СООТВЕТСТВУЮЩЕМУ ПЕРИОДУ ПРЕДЫДУЩЕГО ГОДА В СОПОСТАВИМЫХ ЦЕНАХ

Январь - август 2022 г.

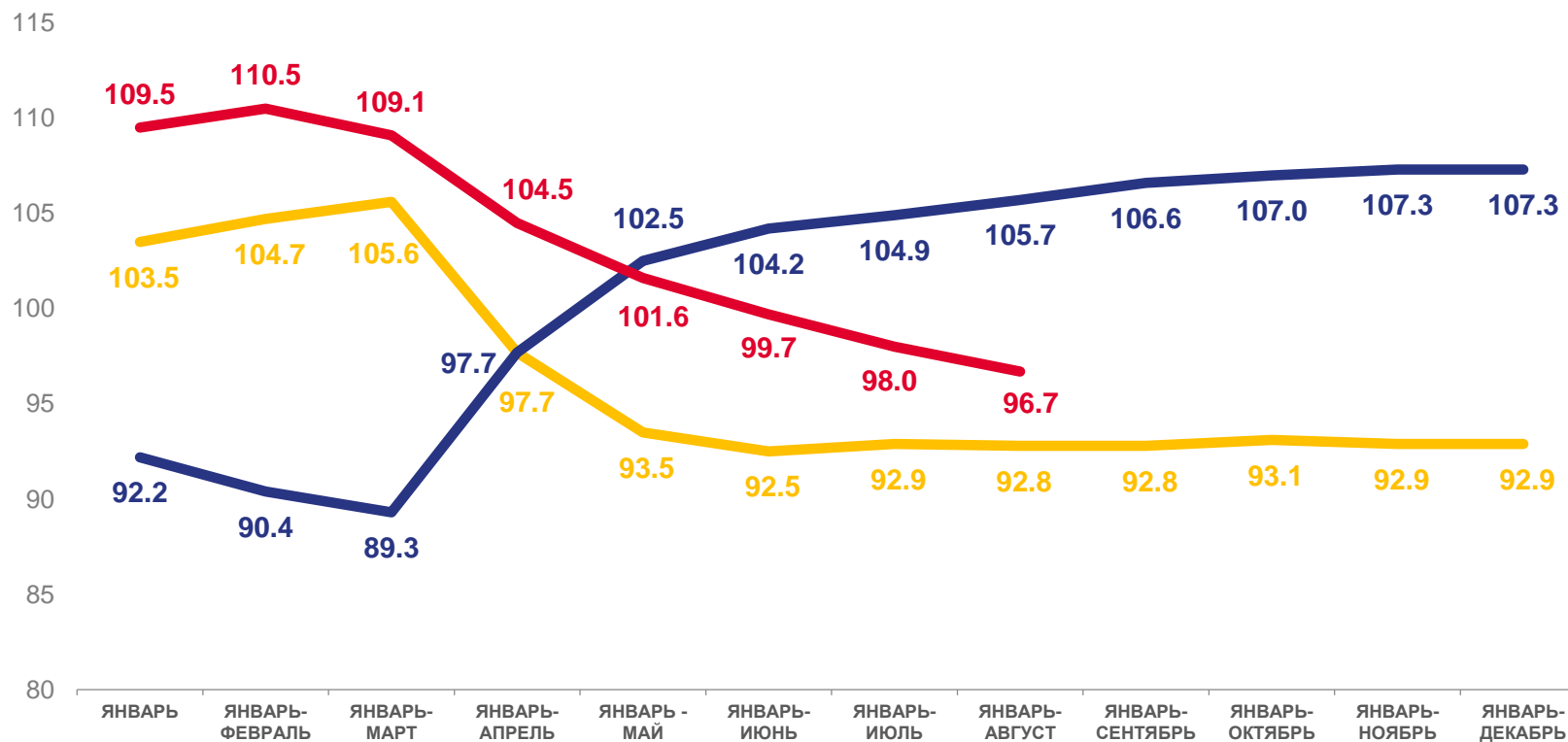


631,7 млрд руб.



96,7%

к январю-августу 2021 г.
в сопоставимых ценах



2020

2021

2022





ОБЪЕМ ПЛАТНЫХ УСЛУГ НАСЕЛЕНИЮ

В % К СООТВЕТСТВУЮЩЕМУ ПЕРИОДУ ПРЕДЫДУЩЕГО ГОДА В СОПОСТАВИМЫХ ЦЕНАХ

Январь - август 2022 г.

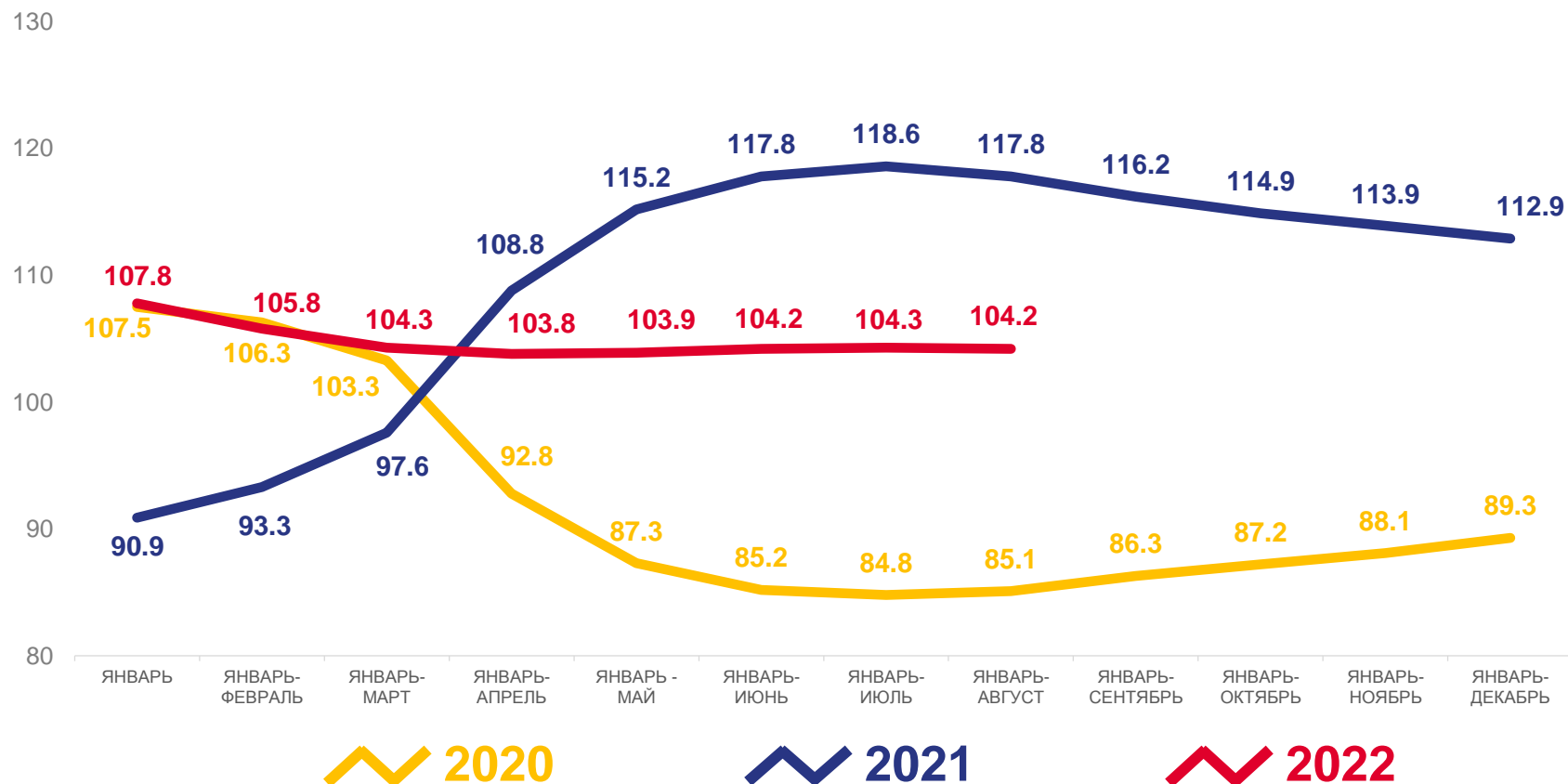


153,5 млрд руб.



104,2%

к январю-августу 2021 г.
в сопоставимых ценах





ИНДЕКС ПОТРЕБИТЕЛЬСКИХ ЦЕН

В % К СООТВЕТСТВУЮЩЕМУ МЕСЯЦУ ПРЕДЫДУЩЕГО ГОДА

Август 2022 г.
к декабрю 2021 г., %



ИПЦ

110,5



Продовольственные товары

109,8



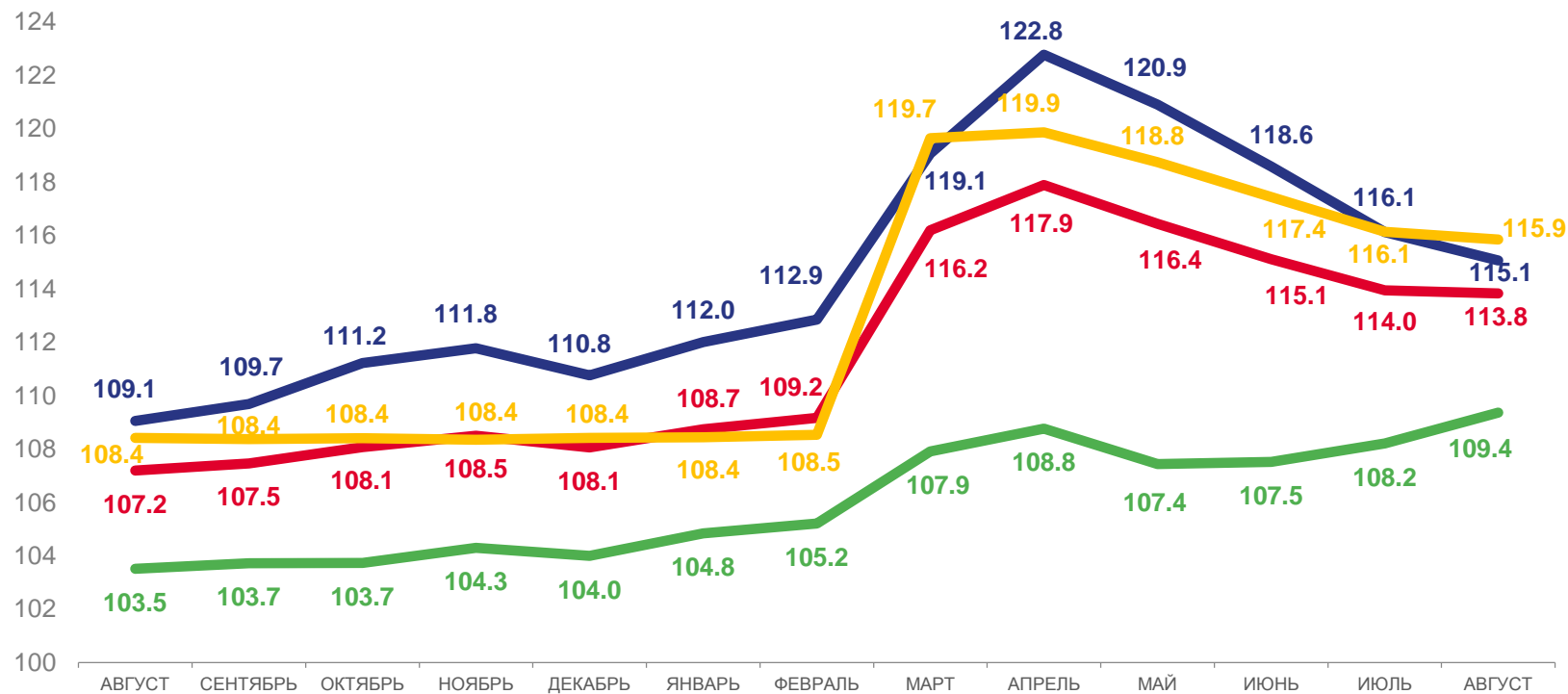
Непродовольственные товары

112,5



Услуги

108,6



↗ Все товары и услуги
 ↗ Продовольственные товары
 ↗ Непродовольственные товары
 ↗ Услуги





ЗАРАБОТНАЯ ПЛАТА

Январь - июль 2022 г.

44 451 руб.

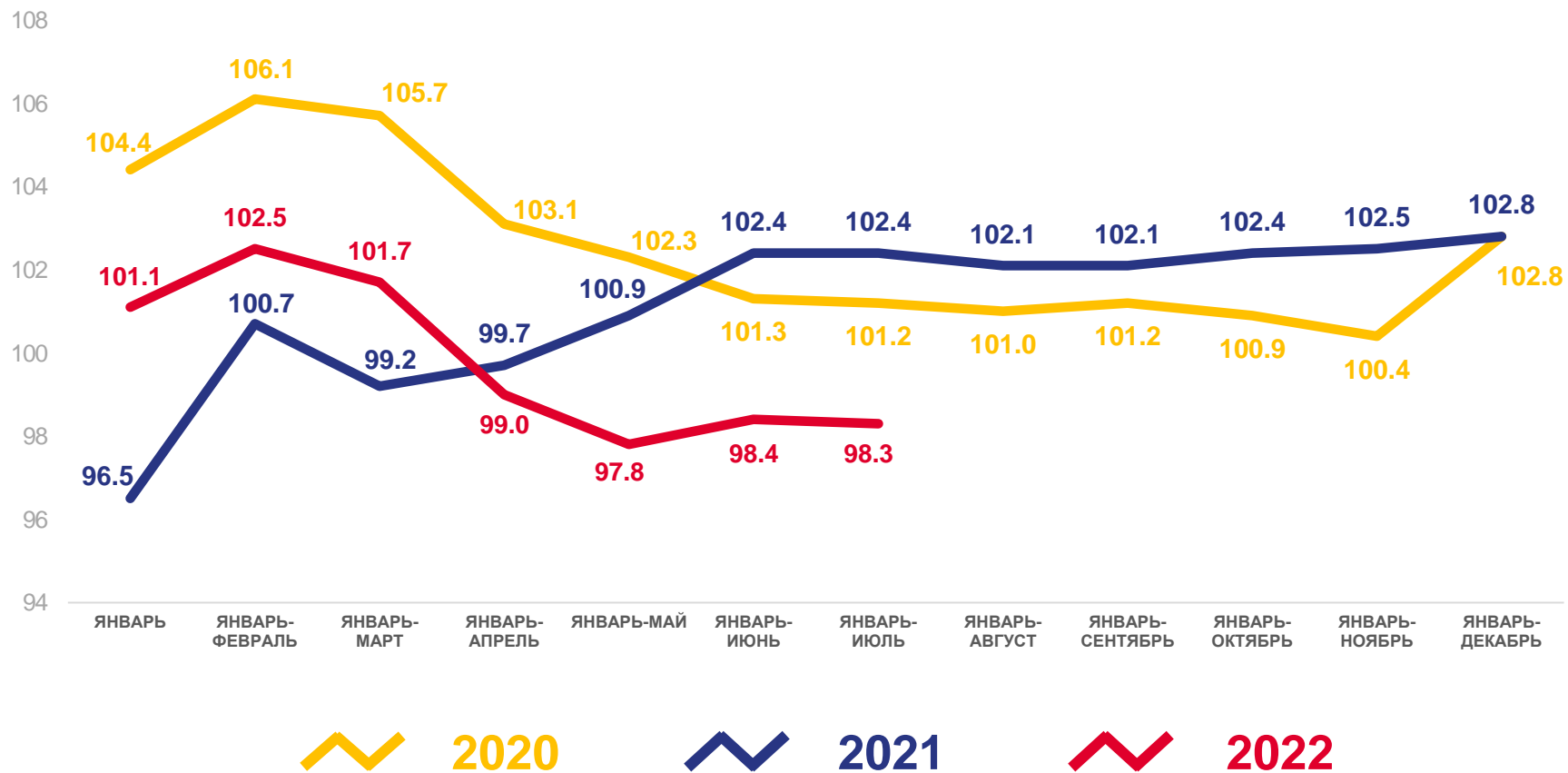
Среднемесячная номинальная
начисленная заработная плата

98,3%

Реальная заработная плата
к январю-июлю 2021 г.

РЕАЛЬНАЯ ЗАРАБОТНАЯ ПЛАТА

в % к соответствующему периоду предыдущего года





ЗАНЯТОСТЬ И БЕЗРАБОТИЦА

Июнь - август 2022 г.*

1 738,9 ТЫСЯЧ ЧЕЛОВЕК

Рабочая сила

1 666,0 ТЫСЯЧ ЧЕЛОВЕК

Занятые

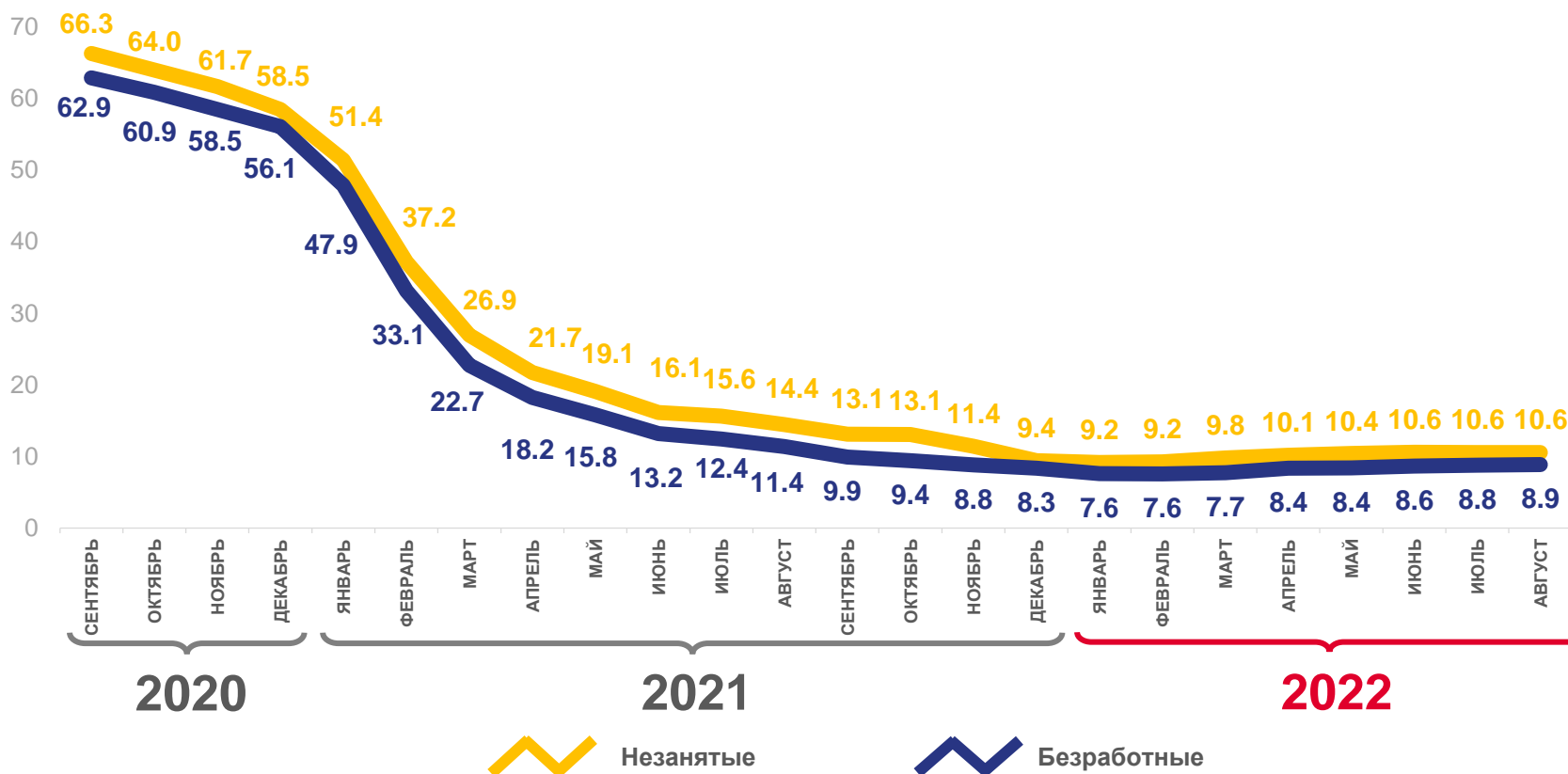
72,9 ТЫСЯЧ ЧЕЛОВЕК

Безработные

* В среднем за месяц, по данным выборочного обследования рабочей силы.

ДИНАМИКА ЧИСЛЕННОСТИ НЕ ЗАНЯТЫХ ТРУДОВОЙ ДЕЯТЕЛЬНОСТЬЮ ГРАЖДАН, СОСТОЯЩИХ НА УЧЕТЕ В ГОСУДАРСТВЕННЫХ УЧРЕЖДЕНИЯХ ПО ТРУДУ И ЗАНЯТОСТИ НАСЕЛЕНИЯ

(по данным Управления по труду и занятости населения Нижегородской области)
тысяч человек, на конец месяца





ЕСТЕСТВЕННОЕ ДВИЖЕНИЕ НАСЕЛЕНИЯ

Зарегистрировано
за январь - июль 2022 г.



Родившихся

13 874 человека



Умерших

28 948 человек

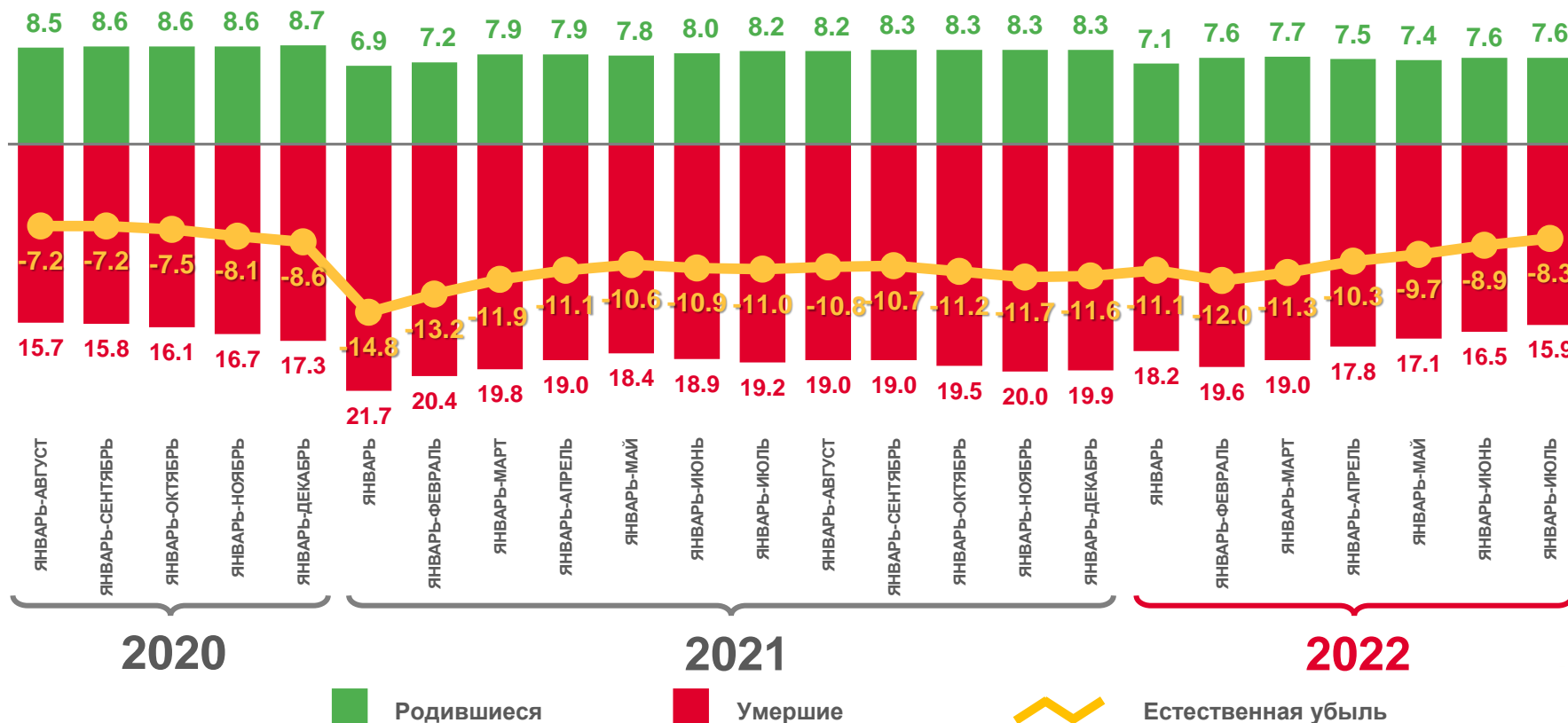


Естественный
прирост (убыль(-))
населения

-15 074 человека

ЧИСЛО ЗАРЕГИСТРИРОВАННЫХ РОДИВШИХСЯ, УМЕРШИХ И ЕСТЕСТВЕННЫЙ ПРИРОСТ(+), УБЫЛЬ(-) НА 1000 ЧЕЛОВЕК НАСЕЛЕНИЯ

(оперативные данные без учета окончательных медицинских свидетельств о смерти)





БРАЧНОСТЬ И РАЗВОДИМОСТЬ

ЧИСЛО ЗАРЕГИСТРИРОВАННЫХ БРАКОВ И РАВОДОВ

в расчете на 1000 человек населения

Январь - июль 2022 г.



Браки

10 284 единиц



Разводы

7 247 единиц

