


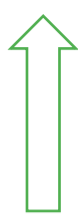
ОТГРУЖЕНО ТОВАРОВ СОБСТВЕННОГО ПРОИЗВОДСТВА, ВЫПОЛНЕНО РАБОТ И УСЛУГ СОБСТВЕННЫМИ СИЛАМИ

ЯНВАРЬ-ДЕКАБРЬ 2021 г.



Добыча полезных ископаемых

1 902,9
млн руб.



Обеспечение электрической энергией, газом и паром

111 946,3
млн руб.




Обрабатывающие производства

1 346 817,1
млн руб.



Водоснабжение; водоотведение, организация сбора и утилизации отходов, деятельность по ликвидации загрязнений

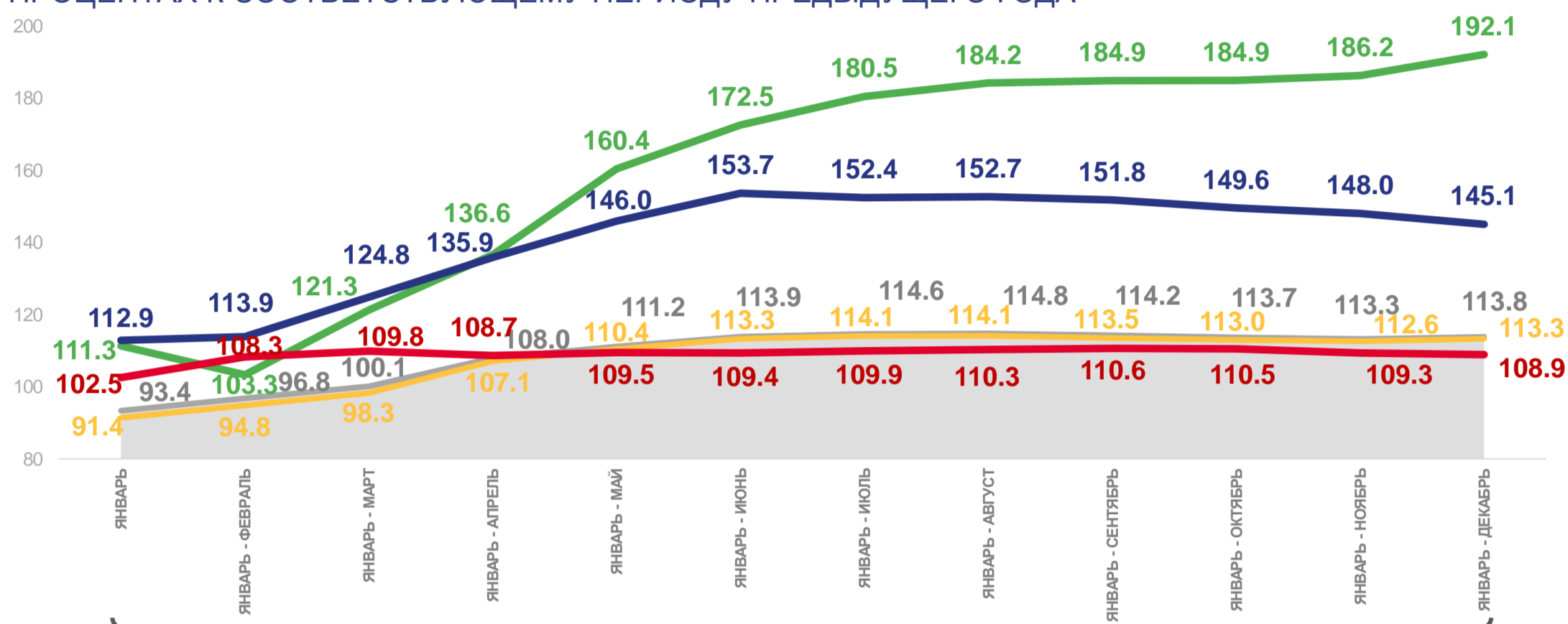
41 881,5
млн руб.



↑ увеличение ↓ уменьшение к соответствующему периоду предыдущего года

ИНДЕКСЫ ПРОИЗВОДСТВА

В ПРОЦЕНТАХ К СООТВЕТСТВУЮЩЕМУ ПЕРИОДУ ПРЕДЫДУЩЕГО ГОДА



Индекс промышленного производства



Обеспечение электрической энергией, газом и паром; кондиционирование воздуха



Обрабатывающие производства



Добыча полезных ископаемых

ОТДЕЛЬНЫЕ ВИДЫ ДЕЯТЕЛЬНОСТИ ОБРАБАТЫВАЮЩИХ ПРОИЗВОДСТВ С НАИБОЛЬШИМ ПРИРОСТОМ ОБЪЕМОВ

В ЯНВАРЕ-ДЕКАБРЕ 2021 г. ПО СРАВНЕНИЮ С СООТВЕТСТВУЮЩИМ ПЕРИОДОМ 2020 г.

	производство машин и оборудования, не включенных в другие группировки	144,7%
	металлургическое производство	126,8%
	производство кокса и нефтепродуктов	125,2%
	производство прочей неметаллической минеральной продукции	124,7%
	производство кожи и изделий из кожи	121,0%
	производство электрического оборудования	119,7%
	обработка древесины и производство изделий из дерева и пробки, кроме мебели, производство изделий из соломки и материалов для плетения	117,9%

ПРОИЗВОДСТВО ВАЖНЕЙШИХ ВИДОВ ПРОДУКЦИИ

В ЯНВАРЕ-ДЕКАБРЕ 2021 г.



Дизельное топливо

на 22,8%



Грузовые автомобили

на 24,7%



Серная кислота

на 11,9%



Мясо птицы

на 10,6%



Готовый прокат

на 34,9%



Молоко

на 6,0%



↑ увеличение ↓ уменьшение к соответствующему периоду предыдущего года