


О показателях в сфере энергетики Нижегородской области ко Дню энергетика (22 декабря)



ОБЪЕМ ОТГРУЖЕННОЙ ПРОДУКЦИИ по виду деятельности «Обеспечение электрической энергией, газом и паром; кондиционирование воздуха»

105,6 млрд руб.
январь-октябрь 2023 г.




на 15,7%
к январю-октябрю 2022 г.

11,7 млрд руб.
октябрь 2023 г.



на 20,8%
к октябрю 2022 г.



ИНДЕКС ПРОИЗВОДСТВА по виду деятельности «Обеспечение электрической энергией, газом и паром; кондиционирование воздуха»

109,2%

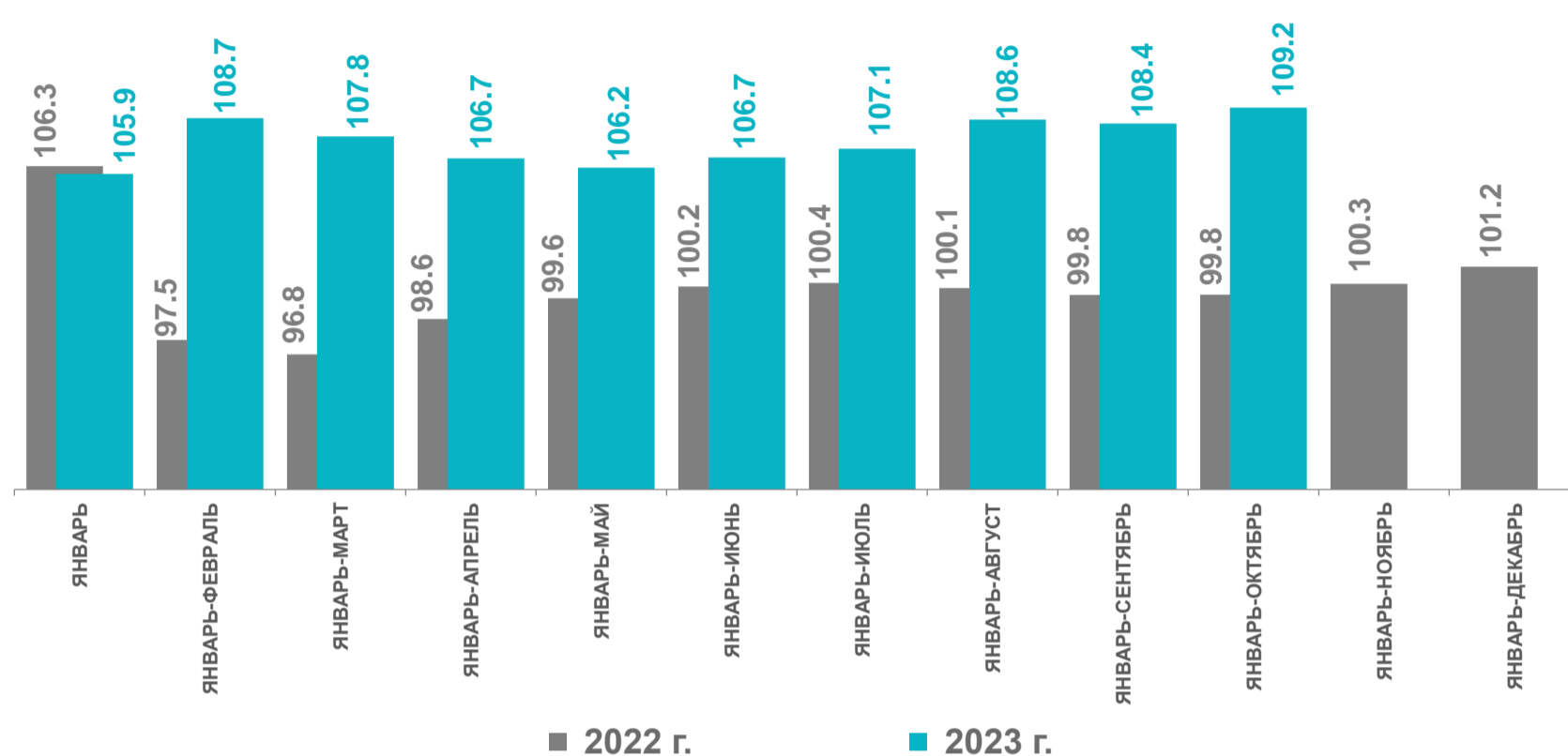
январь-октябрь 2023 г.
к январю-октябрю 2022 г.

115,8%

октябрь 2023 г.
к октябрю 2022 г.

135,5%

октябрь 2023 г.
к сентябрю 2023 г.



ПРОИЗВОДСТВО ЭЛЕКТРО И ТЕПЛОЭНЕРГИИ В НИЖЕГОРОДСКОЙ ОБЛАСТИ

633 тепловых электростанции*
1 гидроэлектростанция*

* на конец 2022 г.

2 855,4 тысяч киловатт
мощность электростанций*

В январе-октябре 2023 г. произведено:



8 644,1
млн кВт·ч
электроэнергии



98,5%
к январю-октябрю 2022 г.

7 место

В ПРИВОЛЖСКОМ
ФЕДЕРАЛЬНОМ ОКРУГЕ



24 777,8
тыс. Гкал
пара и горячей воды



100,8%
к январю-октябрю 2022 г.

5 место

В ПРИВОЛЖСКОМ
ФЕДЕРАЛЬНОМ ОКРУГЕ

ОТДЕЛЬНЫЕ ПОКАЗАТЕЛИ по виду деятельности «Обеспечение электрической энергией, газом и паром; кондиционирование воздуха»

Среднесписочная численность работников



28 247 человек
январь-октябрь 2023 г.



на 2,6%
к январю-октябрю 2022 г.

Среднемесячная заработная плата



57 485 рублей
январь-октябрь 2023 г.



на 19,4%
к январю-октябрю 2022 г.

Сальдированный финансовый результат*




25 914,4 млн рублей
январь-октябрь 2023 г.



на 25,6%
к январю-октябрю 2022 г.

Инвестиции в основной капитал*



17 468,8 млн рублей
январь-сентябрь 2023 г.



на 38,3%
к январю-сентябрю 2022 г. в сопоставимых ценах

* без субъектов малого предпринимательства