



ТЕРРИТОРИАЛЬНЫЙ ОРГАН
ФЕДЕРАЛЬНОЙ СЛУЖБЫ
ГОСУДАРСТВЕННОЙ СТАТИСТИКИ
ПО НИЖЕГОРОДСКОЙ ОБЛАСТИ

ОПЕРАТИВНЫЕ ДАННЫЕ ОБ ИНДЕКСЕ ПОТРЕБИТЕЛЬСКИХ ЦЕН ПО НИЖЕГОРОДСКОЙ ОБЛАСТИ

апрель 2024 года

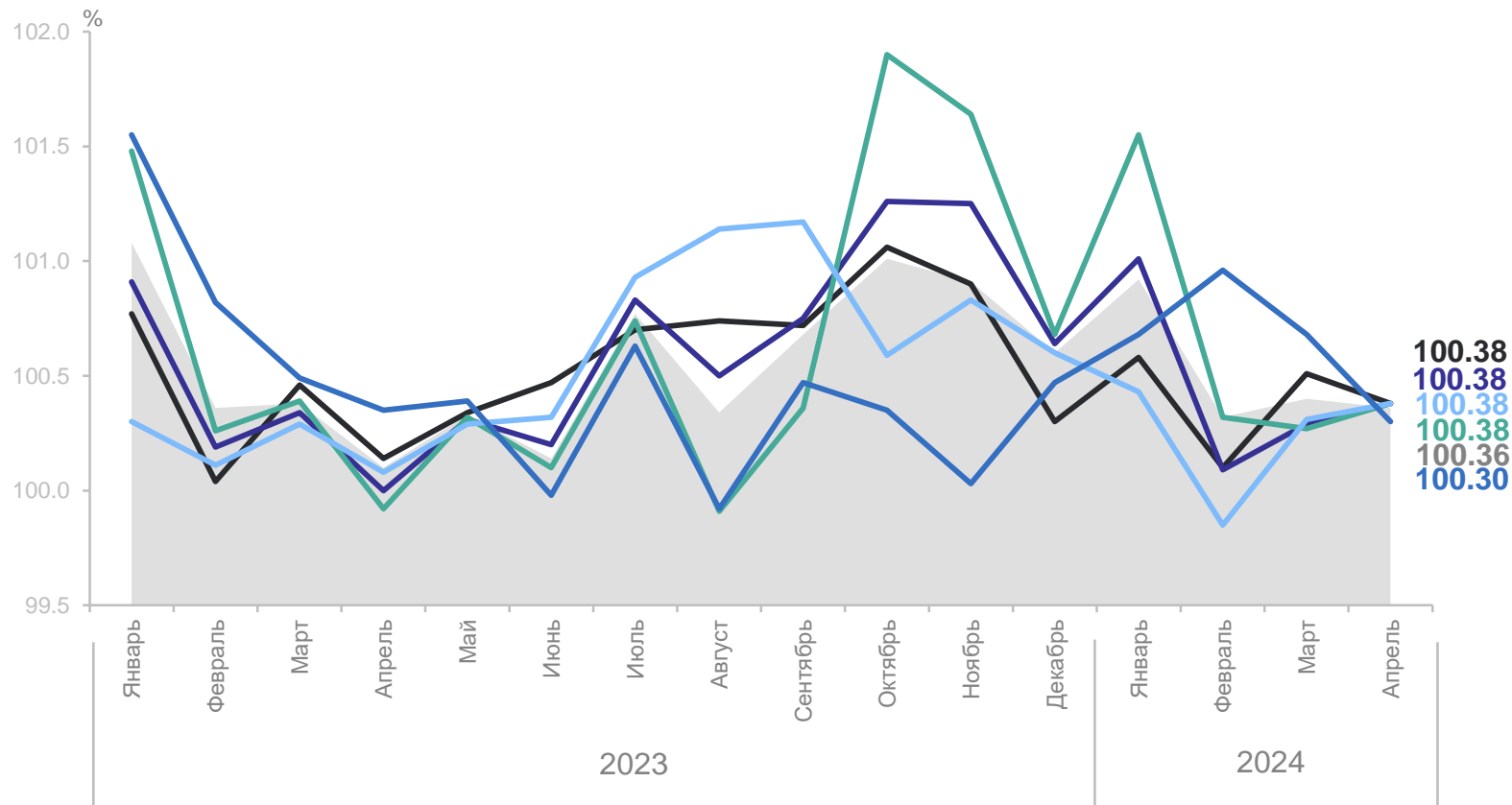
СОДЕРЖАНИЕ

Индексы потребительских цен	3
Индексы цен на отдельные группы и виды продовольственных товаров	5
Индексы цен на отдельные группы непродовольственных товаров	8
Индексы цен и тарифов на услуги	10
Индексы цен и тарифов на жилищные и коммунальные услуги	12

ИНДЕКСЫ ПОТРЕБИТЕЛЬСКИХ ЦЕН

апрель 2024 г. в % к предыдущему месяцу

НИЖЕГОРОДСТАТ



ИПЦ **100.36**

Все товары **100.38**

Продовольственные
товары **100.38**

Непродовольственные
товары **100.38**

Услуги **100.30**

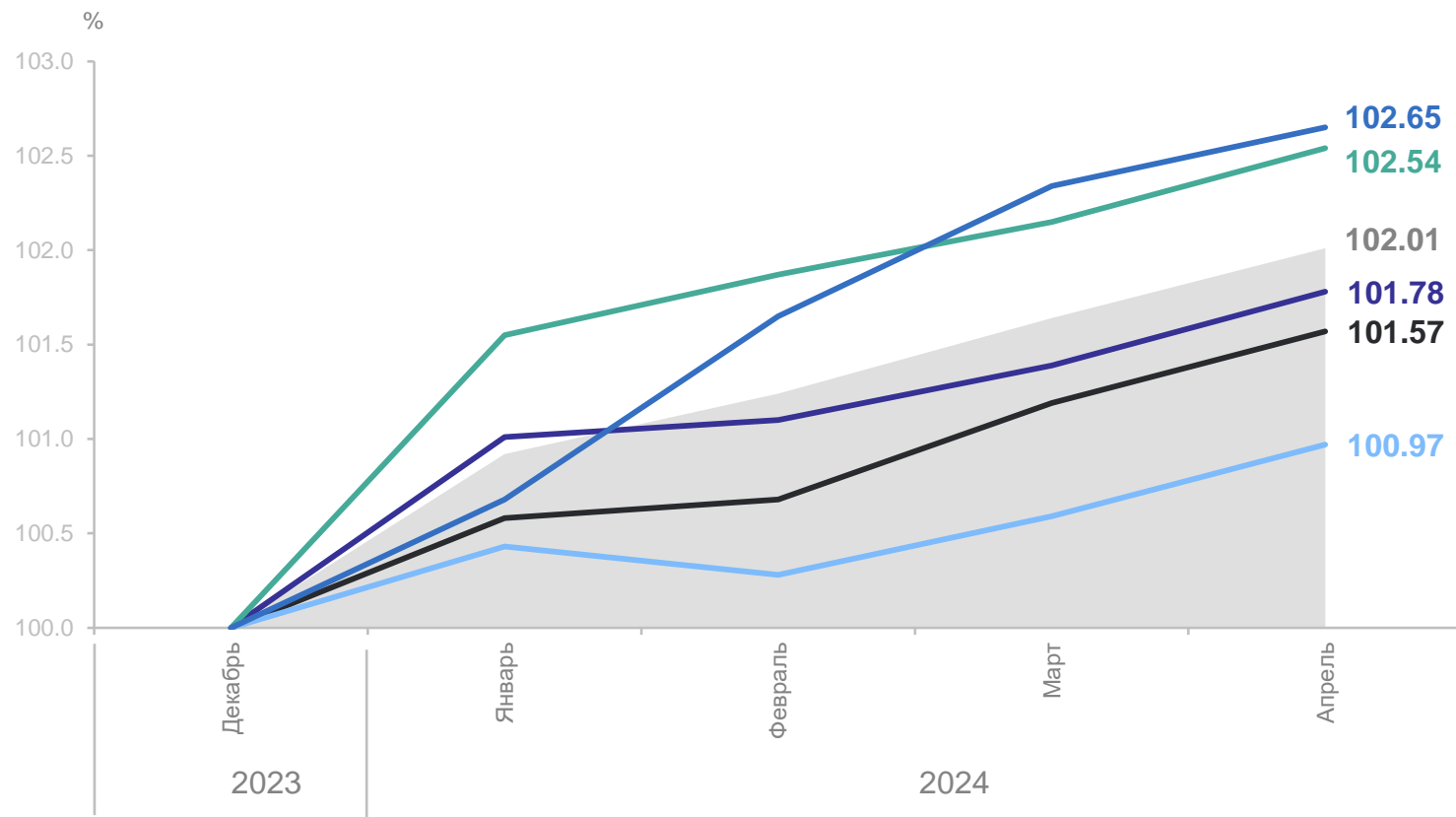
Базовый ИПЦ **100.38**

- ИПЦ
- Все товары
- Непродовольственные товары
- Базовый ИПЦ
- Услуги
- Продовольственные товары

ИНДЕКСЫ ПОТРЕБИТЕЛЬСКИХ ЦЕН

апрель 2024 г. в % к декабрю предыдущего года

НИЖЕГОРОДСТАТ



ИПЦ 102.01

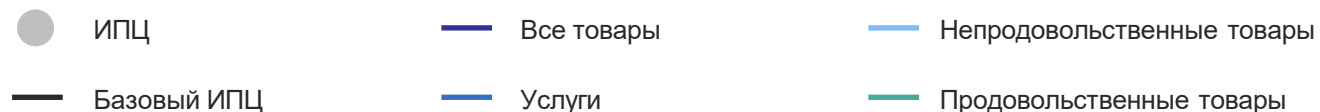
Все товары **101.78**

Продовольственные товары **102.54**

Непродовольственные товары **100.97**

Услуги **102.65**

Базовый ИПЦ **101.57**



ИНДЕКСЫ ЦЕН НА ОТДЕЛЬНЫЕ ГРУППЫ И ВИДЫ ПРОДОВОЛЬСТВЕННЫХ ТОВАРОВ

апрель 2024 г. в % к предыдущему месяцу

НИЖЕГОРОДСТАТ

100.38 Продовольственные товары

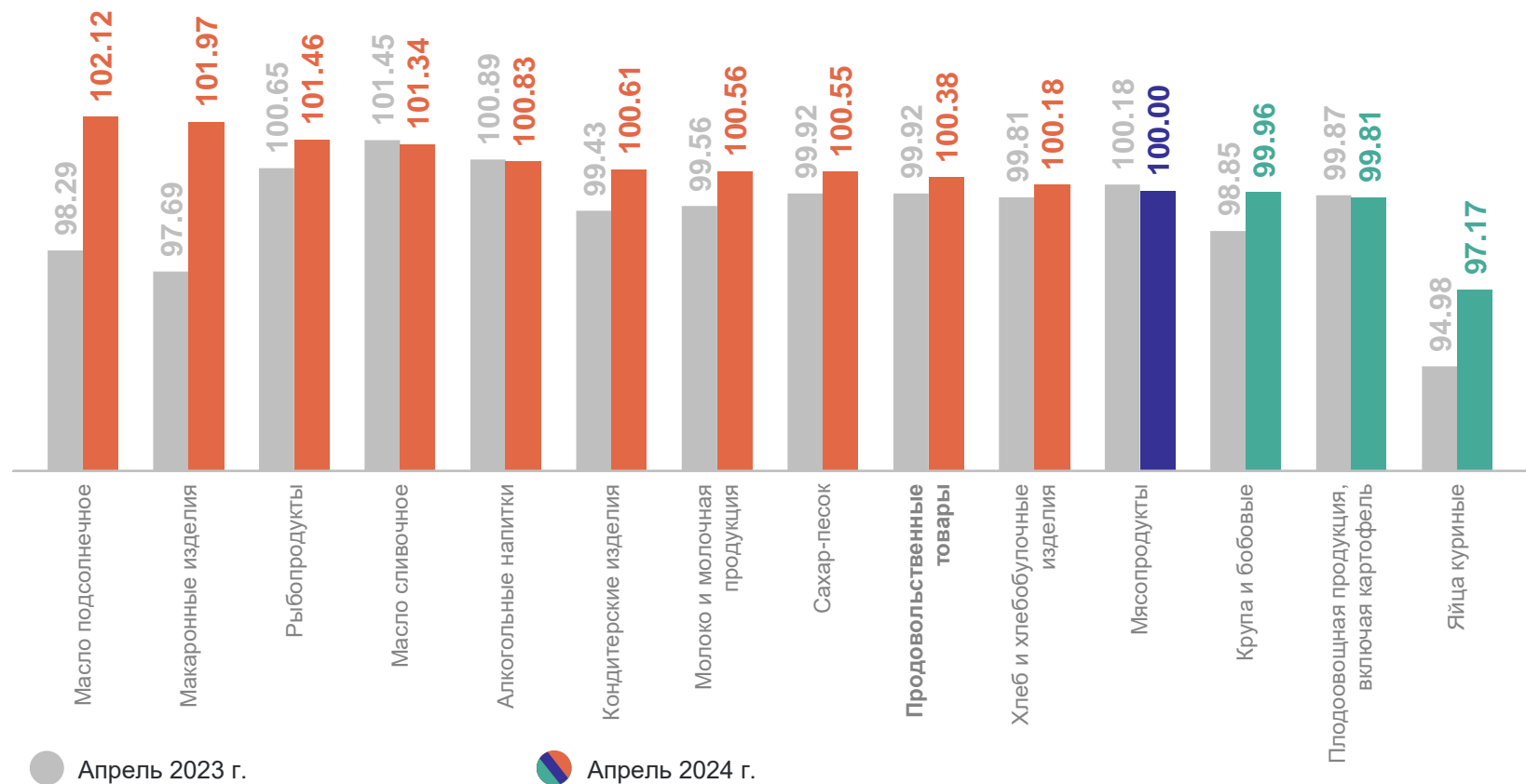
100.00 Мясопродукты

100.56 Молоко и молочная продукция

100.18 Хлеб и хлебобулочные изделия

99.81 Плодоовощная продукция, включая картофель

100.83 Алкогольные напитки



СРЕДНИЕ ЦЕНЫ НА ПРОДОВОЛЬСТВЕННЫЕ ТОВАРЫ

апрель 2024 г., рублей за единицу измерения

НИЖЕГОРОДСТАТ

Свинина (кроме
бескостного мяса), кг **285.72 ₺**

Куры охлажденные
и мороженые, кг **173.81 ₺**

Масло сливочное, кг **778.68 ₺**

Масло подсолнечное, л **117.22 ₺**

Творог, кг **345.00 ₺**

Молоко питьевое
цельное пастеризованное
2,5-3,2 % жирности, л **72.27 ₺**

Яйца куриные, 10 шт. **113.61 ₺**

Сахар-песок, кг **64.51 ₺**

Мука пшеничная, кг **39.35 ₺**

Вермишель, кг **88.43 ₺**

Рис шлифованный, кг **111.28 ₺**

Хлеб и булочные
изделия из пшеничной
муки различных сортов, кг **88.51 ₺**

Картофель, кг **21.71 ₺**

Капуста свежая
белокочанная, кг **36.20 ₺**

Лук репчатый, кг **36.14 ₺**

Морковь, кг **43.52 ₺**

Яблоки, кг **114.11 ₺**

Хлеб из ржаной
муки и из смеси
муки ржаной
и пшеничной, кг **60.42 ₺**

ИНДЕКСЫ ЦЕН НА ОТДЕЛЬНЫЕ ГРУППЫ ПРОДОВОЛЬСТВЕННЫХ ТОВАРОВ

апрель 2024 г. в % к декабрю предыдущего года

НИЖЕГОРОДСТАТ

102.54 Продовольственные товары

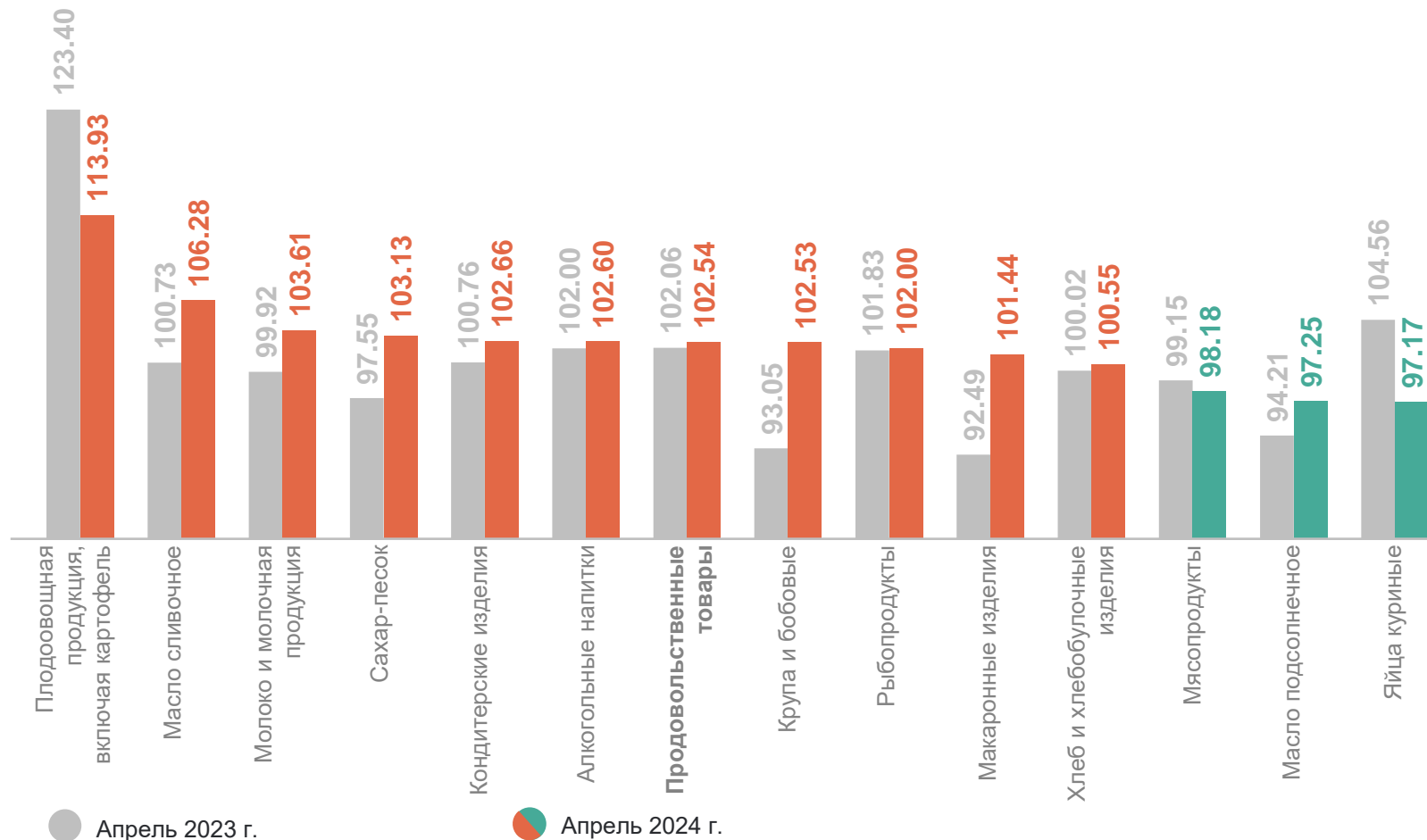
98.18 Мясопродукты

103.61 Молоко и молочная продукция

100.55 Хлеб и хлебобулочные изделия

113.93 Плодоовощная продукция, включая картофель

102.60 Алкогольные напитки



ИНДЕКСЫ ЦЕН НА ОТДЕЛЬНЫЕ ГРУППЫ НЕПРОДОВОЛЬСТВЕННЫХ ТОВАРОВ

апрель 2024 г. в % к предыдущему месяцу

НИЖЕГОРОДСТАТ

100.38 Непродовольственные товары

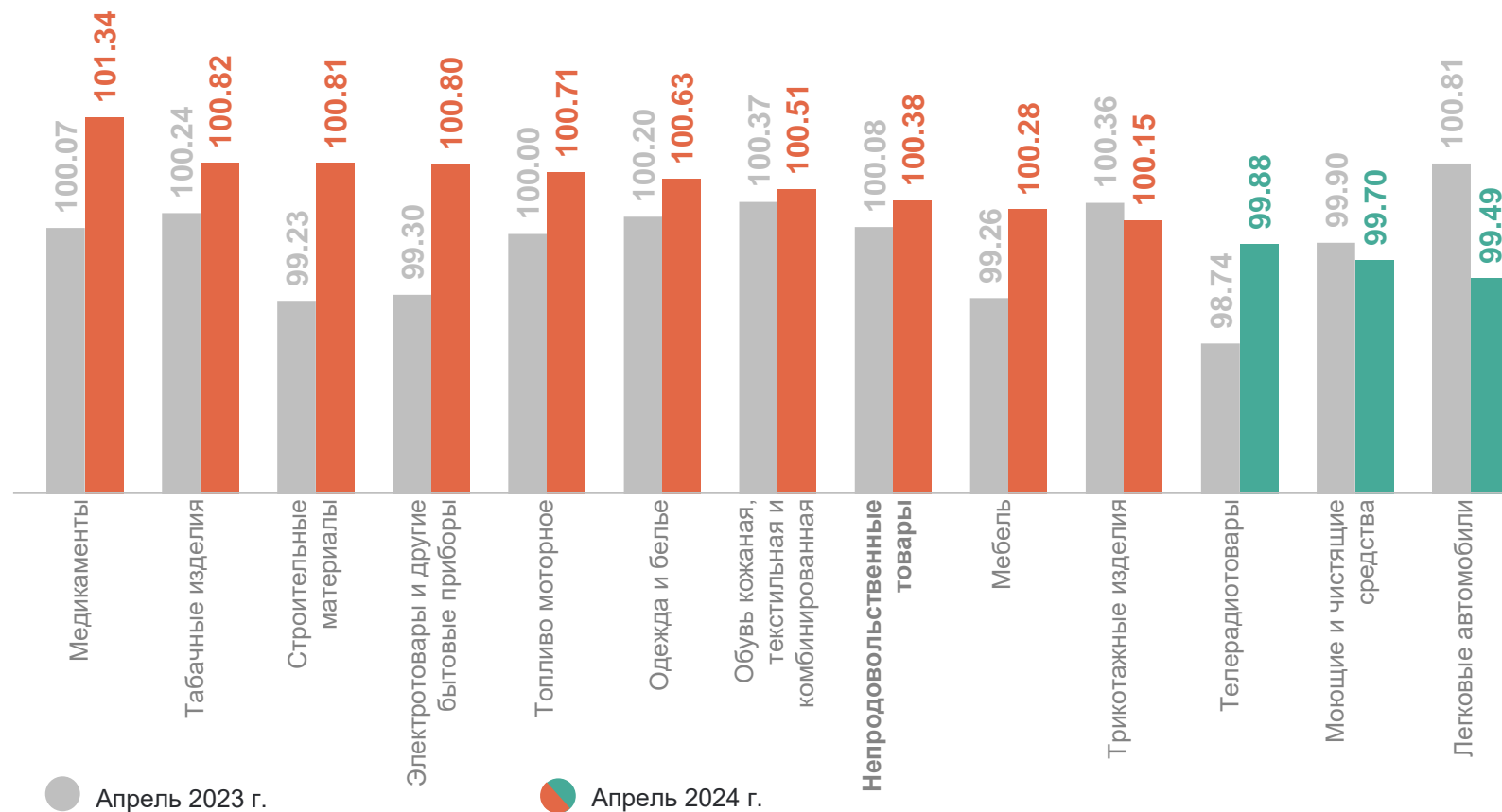
100.63 Одежда и белье

100.80 Электротовары и другие бытовые приборы

100.71 Топливо моторное

100.81 Строительные материалы

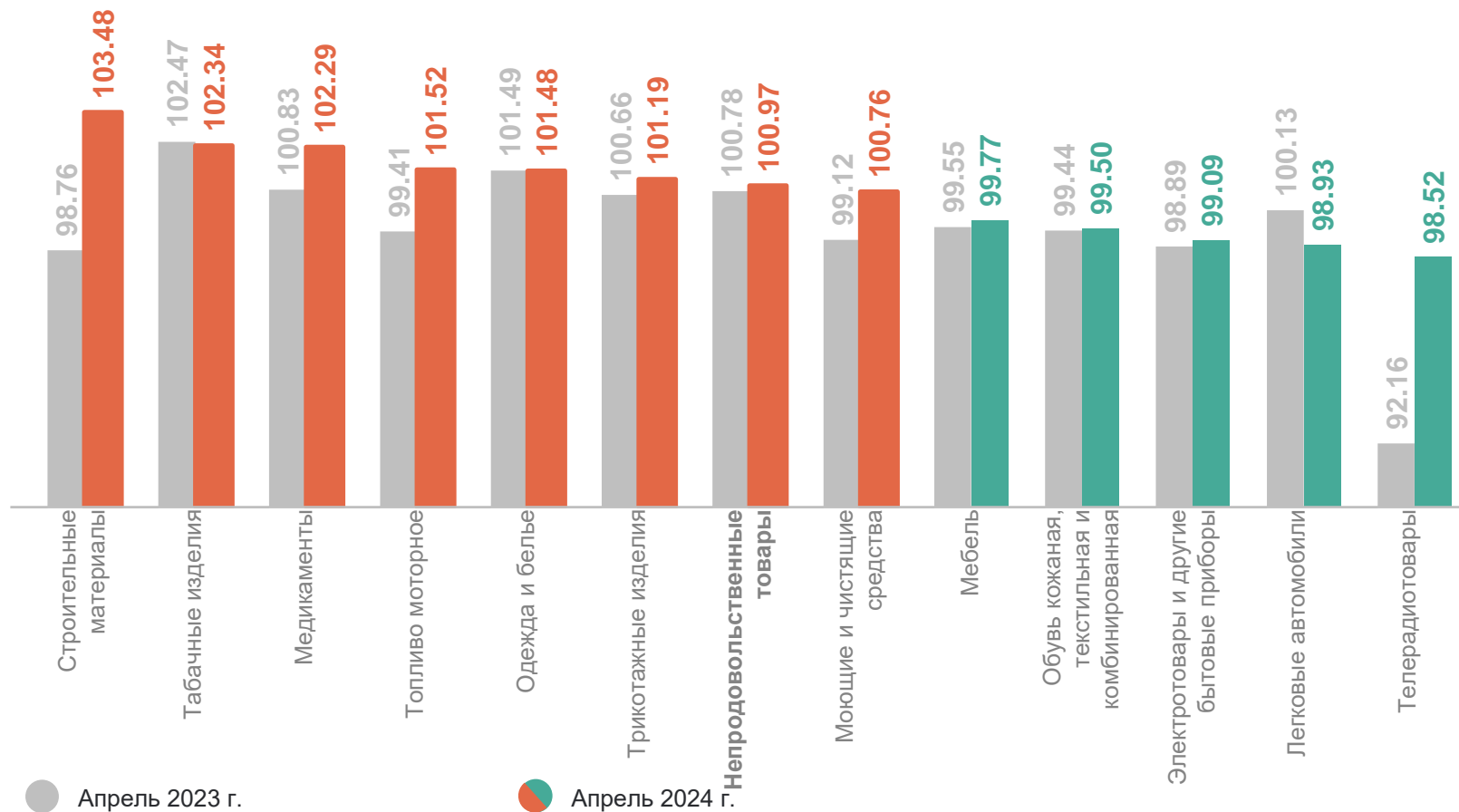
101.34 Медикаменты



ИНДЕКСЫ ЦЕН НА ОТДЕЛЬНЫЕ ГРУППЫ НЕПРОДОВОЛЬСТВЕННЫХ ТОВАРОВ

апрель 2024 г. в % к декабрю предыдущего года

НИЖЕГОРОДСТАТ



ИНДЕКСЫ ЦЕН И ТАРИФОВ НА УСЛУГИ

апрель 2024 г. в % к предыдущему месяцу

НИЖЕГОРОДСТАТ

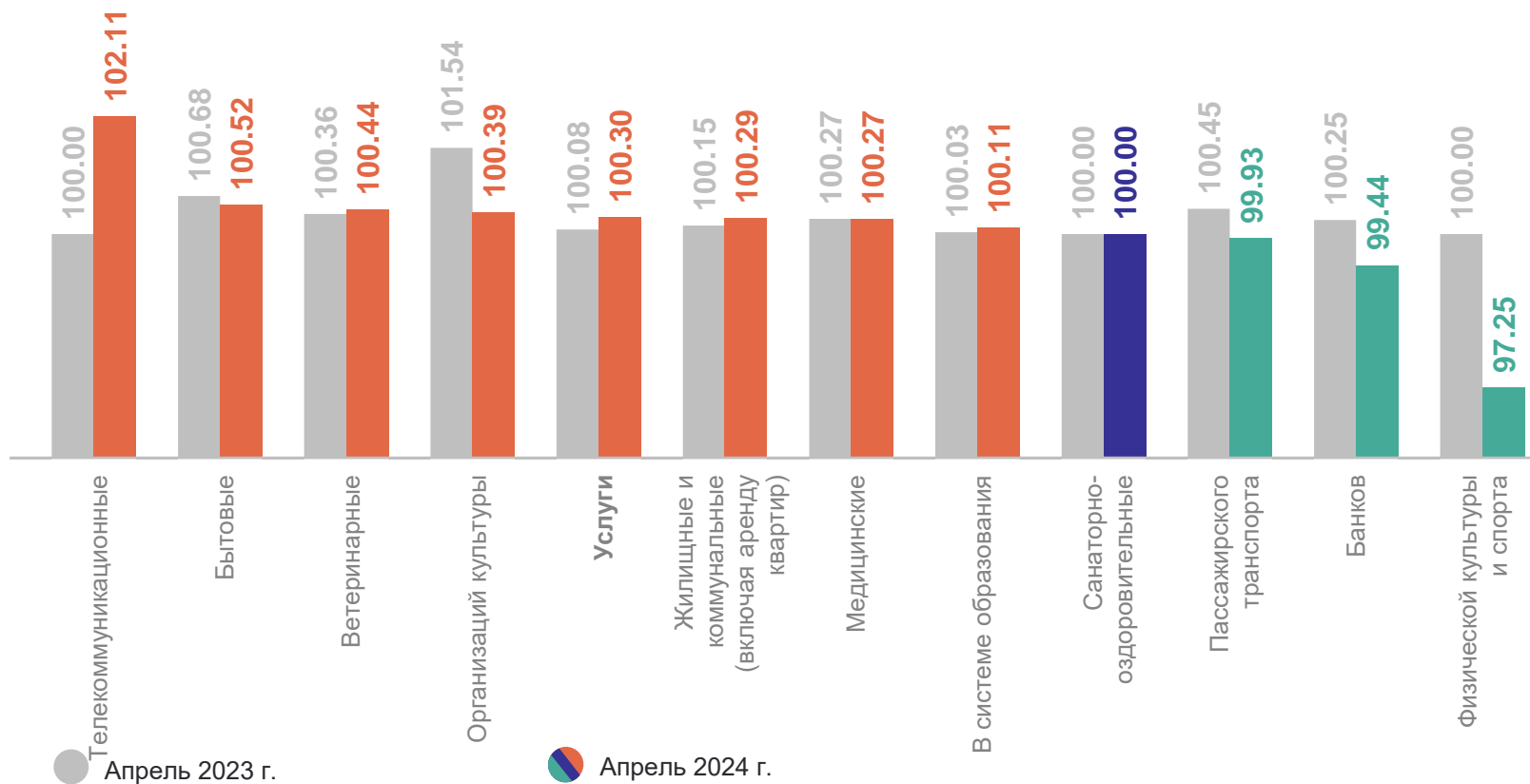
100.30 Услуги

100.52 Бытовые

99.93 Пассажирского транспорта

100.29 Жилищные и коммунальные (включая аренду квартир)

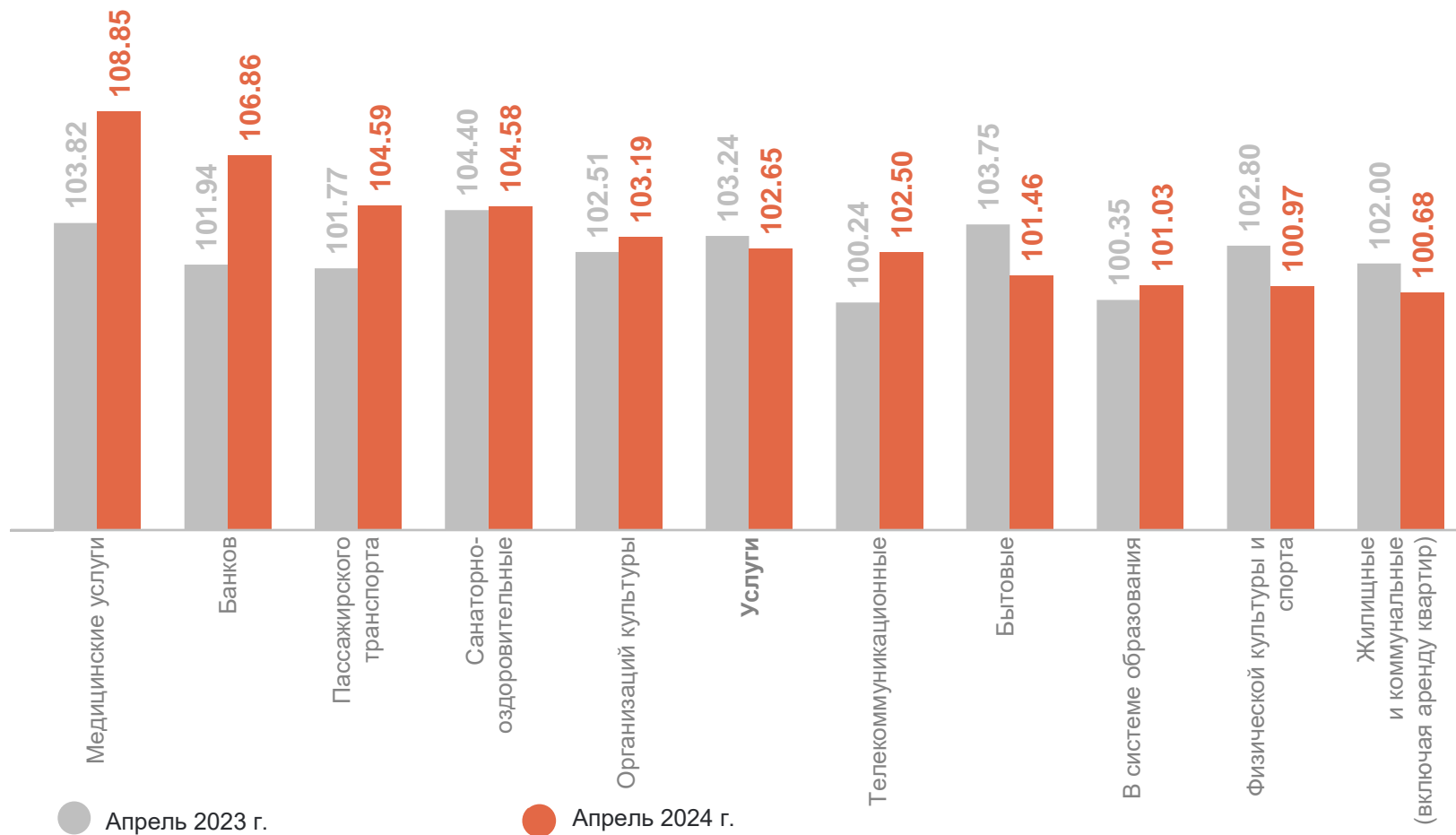
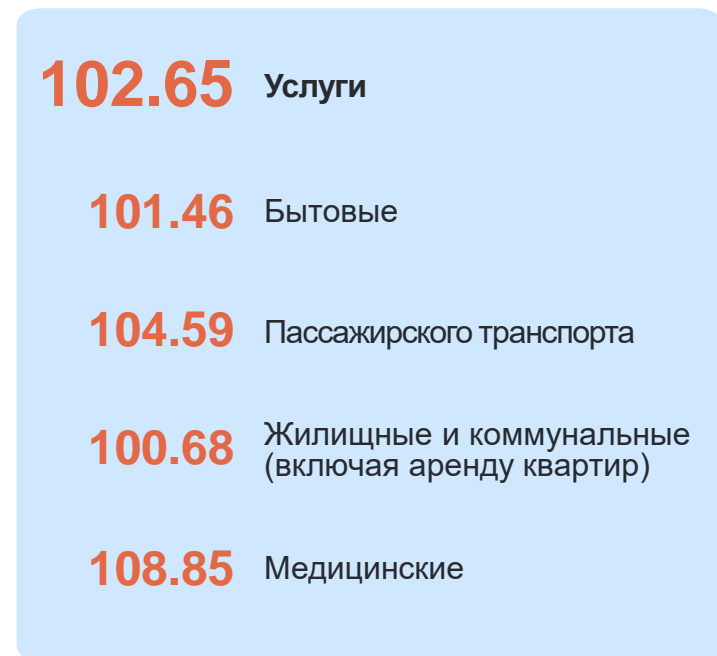
100.27 Медицинские



ИНДЕКСЫ ЦЕН И ТАРИФОВ НА УСЛУГИ

апрель 2024 г. в % к декабрю предыдущего года

НИЖЕГОРОДСТАТ



ИНДЕКСЫ ЦЕН И ТАРИФОВ НА ЖИЛИЩНЫЕ И КОММУНАЛЬНЫЕ УСЛУГИ

апрель 2024 г. в % к декабрю предыдущего года

НИЖЕГОРОДСТАТ

