



Территориальный орган
Федеральной службы государственной
статистики по Нижегородской области

НИЖЕГОРОДСТАТ

ОПЕРАТИВНЫЕ ИТОГИ СЕЛЬСКОХОЗЯЙСТВЕННОЙ МИКРОПЕРЕПИСИ 2021 ГОДА ПО НИЖЕГОРОДСКОЙ ОБЛАСТИ

ЯНВАРЬ 2022 ГОДА



ФЕДЕРАЛЬНАЯ СЛУЖБА
ГОСУДАРСТВЕННОЙ СТАТИСТИКИ

ОПЕРАТИВНЫЕ ИТОГИ СЕЛЬСКОХОЗЯЙСТВЕННОЙ МИКРОПЕРЕПИСИ 2021 ГОДА

по Нижегородской области

январь 2022 года

01

ЧИСЛО ОБЪЕКТОВ И ОБЩАЯ ПЛОЩАДЬ СЕЛЬСКОХОЗЯЙСТВЕННЫХ УГОДИЙ В РАСЧЕТЕ НА ОДИН ОБЪЕКТ ПЕРЕПИСИ ПО КАТЕГОРИЯМ ХОЗЯЙСТВ ПО РЕЗУЛЬТАТАМ ПЕРЕПИСЕЙ 2016 И 2021 ГГ.

02

ЧИСЛО СЕЛЬСКОХОЗЯЙСТВЕННЫХ ОРГАНИЗАЦИЙ

03

ОБЩАЯ ПЛОЩАДЬ СЕЛЬСКОХОЗЯЙСТВЕННЫХ УГОДИЙ В СРЕДНЕМ НА ОДНУ СЕЛЬСКОХОЗЯЙСТВЕННУЮ ОРГАНИЗАЦИЮ В НИЖЕГОРОДСКОЙ ОБЛАСТИ

04

ОБЩАЯ ПЛОЩАДЬ СЕЛЬСКОХОЗЯЙСТВЕННЫХ УГОДИЙ В СРЕДНЕМ НА ОДНУ СЕЛЬСКОХОЗЯЙСТВЕННУЮ ОРГАНИЗАЦИЮ

05

ЧИСЛО КРЕСТЬЯНСКИХ (ФЕРМЕРСКИХ) ХОЗЯЙСТВ И ИНДИВИДУАЛЬНЫХ ПРЕДПРИНИМАТЕЛЕЙ

06

ОБЩАЯ ПЛОЩАДЬ СЕЛЬСКОХОЗЯЙСТВЕННЫХ УГОДИЙ В СРЕДНЕМ НА ОДНО КРЕСТЬЯНСКОЕ (ФЕРМЕРСКОЕ) ХОЗЯЙСТВО И ИНДИВИДУАЛЬНОГО ПРЕДПРИНИМАТЕЛЯ В НИЖЕГОРОДСКОЙ ОБЛАСТИ





ФЕДЕРАЛЬНАЯ СЛУЖБА
ГОСУДАРСТВЕННОЙ СТАТИСТИКИ

ОПЕРАТИВНЫЕ ИТОГИ СЕЛЬСКОХОЗЯЙСТВЕННОЙ МИКРОПЕРЕПИСИ 2021 ГОДА

По Нижегородской области

январь 2022 года

- 07 ОБЩАЯ ПЛОЩАДЬ СЕЛЬСКОХОЗЯЙСТВЕННЫХ УГОДИЙ В СРЕДНЕМ НА ОДНО КРЕСТЬЯНСКОЕ (ФЕРМЕРСКОЕ) ХОЗЯЙСТВО И ИНДИВИДУАЛЬНОГО ПРЕДПРИНИМАТЕЛЯ
- 08 ЧИСЛО ЛИЧНЫХ ПОДСОБНЫХ И ДРУГИХ ИНДИВИДУАЛЬНЫХ ХОЗЯЙСТВ ГРАЖДАН
- 09 ОБЩАЯ ПЛОЩАДЬ СЕЛЬСКОХОЗЯЙСТВЕННЫХ УГОДИЙ В СРЕДНЕМ НА ОДНО ХОЗЯЙСТВО ГРАЖДАН (ЛИЧНЫЕ ПОДСОБНЫЕ И ДРУГИЕ ИНДИВИДУАЛЬНЫЕ ХОЗЯЙСТВА ГРАЖДАН)
- 10 ЧИСЛО НЕКОММЕРЧЕСКИХ ТОВАРИЩЕСТВ
- 11 ОБЩАЯ ПЛОЩАДЬ ЗЕМЛИ В СРЕДНЕМ НА ОДНО НЕКОММЕРЧЕСКОЕ ТОВАРИЩЕСТВО В НИЖЕГОРОДСКОЙ ОБЛАСТИ
- 12 ОБЩАЯ ПЛОЩАДЬ ЗЕМЛИ В СРЕДНЕМ НА ОДНО НЕКОММЕРЧЕСКОЕ ТОВАРИЩЕСТВО





ФЕДЕРАЛЬНАЯ СЛУЖБА
ГОСУДАРСТВЕННОЙ СТАТИСТИКИ

ОПЕРАТИВНЫЕ ИТОГИ СЕЛЬСКОХОЗЯЙСТВЕННОЙ МИКРОПЕРЕПИСИ 2021 ГОДА

Нижегородской области

январь 2022 года

13

ОБЩАЯ ПЛОЩАДЬ ЗЕМЛИ В СРЕДНЕМ НА ОДНУ СЕЛЬСКОХОЗЯЙСТВЕННУЮ ОРГАНИЗАЦИЮ В РЕГИОНАХ ПРИВОЛЖСКОГО ФЕДЕРАЛЬНОГО ОКРУГА НА 01 АВГУСТА 2021 ГОДА

14

ОБЩАЯ ПЛОЩАДЬ ЗЕМЛИ В СРЕДНЕМ НА ОДНО КРЕСТЬЯНСКОЕ (ФЕРМЕРСКОЕ) ХОЗЯЙСТВО И ИНДИВИДУАЛЬНОГО ПРЕДПРИНИМАТЕЛЯ В РЕГИОНАХ ПРИВОЛЖСКОГО ФЕДЕРАЛЬНОГО ОКРУГА НА 01 АВГУСТА 2021 ГОДА

15

ОБЩАЯ ПЛОЩАДЬ ЗЕМЛИ В СРЕДНЕМ НА ОДНО ХОЗЯЙСТВО ГРАЖДАН (ЛИЧНЫЕ ПОДСОБНЫЕ И ДРУГИЕ ИНДИВИДУАЛЬНЫЕ ХОЗЯЙСТВА ГРАЖДАН) В РЕГИОНАХ ПРИВОЛЖСКОГО ФЕДЕРАЛЬНОГО ОКРУГА НА 01 АВГУСТА 2021 ГОДА

16

ОБЩАЯ ПЛОЩАДЬ ЗЕМЛИ В СРЕДНЕМ НА ОДНО НЕКОММЕРЧЕСКОЕ ТОВАРИЩЕСТВО В РЕГИОНАХ ПРИВОЛЖСКОГО ФЕДЕРАЛЬНОГО ОКРУГА НА 01 АВГУСТА 2021 ГОДА





ПРЕДИСЛОВИЕ

С 1 по 30 августа 2021 года прошла первая в истории России сельскохозяйственная микроперепись. Ее необходимость обусловлена структурными изменениями в сельском хозяйстве, а ее результаты позволят детальнее оценить ресурсную базу и потенциал агросектора в текущей экономической ситуации.

Проведение сельскохозяйственной микропереписи регламентировано Федеральным законом от 21 июля 2005 г. №108-ФЗ «О Всероссийской сельскохозяйственной переписи» и Постановлением Правительства Российской Федерации от 29 августа 2020 г. № 1315 «Об организации сельскохозяйственной микропереписи 2021 года». Так, федеральным законом определено, что в промежутке между сельскохозяйственными переписями, но не позднее чем через пять лет после очередной сельскохозяйственной переписи, проводится федеральное статистическое наблюдение на основе выборки не менее тридцати процентов объектов сельскохозяйственной переписи.

Программа сельскохозяйственной микропереписи разработана в соответствии с Программой Всемирной сельскохозяйственной переписи ФАО ООН, а также с учетом опыта проведения Всероссийской сельскохозяйственной переписи 2016 года.

Согласно рекомендациям ФАО ООН, был использован модульный подход, при котором предусматривается сбор ограниченного круга данных, необходимого, в том числе, для проведения международных сопоставлений по ключевым показателям.

В программу сельскохозяйственной микропереписи вошли показатели, характеризующие ресурсную базу сельскохозяйственного производства. В том числе: о наличии и использовании сельскохозяйственных угодий, о посевных площадях сельскохозяйственных культур, о площадях многолетних насаждений и ягодных культур, о поголовье сельскохозяйственных животных.



Продолжение

Кроме того, собрана информация о состоянии производственной инфраструктуры и условиях ведения хозяйственной деятельности различными категориями сельхозпроизводителей.

В ходе микропереписи получена информация от сельскохозяйственных организаций, крестьянских (фермерских) хозяйств и индивидуальных предпринимателей, личных подсобных и других индивидуальных хозяйств граждан, некоммерческих товариществ (садоводческих, огороднических и других).

В соответствии с Постановлением Правительства Российской Федерации, Росстат до конца 2022 года представит окончательные итоги микросельхозпереписи.

В январе 2022 года Нижегородстат публикует оперативные итоги, полученные по результатам мониторинга хода сельскохозяйственной микропереписи. Информация дана по Нижегородской области, по отдельным показателям представлена по Приволжскому Федеральному округу в целом и его регионам.

При публикации окончательных итогов представленные данные будут уточнены.

Оперативные итоги содержат информацию о числе объектов микропереписи и площади сельскохозяйственных угодий в расчете на один объект по состоянию на 1 августа 2021 года.

Сведения о числе объектов микропереписи представлены по всем респондентам, как осуществляющим, так и не осуществляющим сельскохозяйственную деятельность в I полугодии 2021 года.

В соответствии с утвержденной методологией (приказ Росстата от 8 июля 2021 г. №400) личные подсобные и другие индивидуальные хозяйства граждан сельских населенных пунктов обследовались с применением метода несплошного статистического наблюдения (за исключением малочисленных – с числом домохозяйств менее 10, а также труднодоступных населенных пунктов). В связи с этим сводные данные по личным подсобным и другим индивидуальным хозяйствам граждан представлены только по обследованным объектам.



В статистическом бюллетене представлены диаграммы по площади сельскохозяйственных угодий в расчете на один объект сельскохозяйственной микропереписи по Нижегородской области.

В публикации также приведена таблица, в которой оперативные итоги представлены в сравнении с результатами Всероссийской сельскохозяйственной переписи 2016 года.

По мере выпуска итогов сельскохозяйственной микропереписи 2021 года в электронном виде данные будут размещены на официальном интернет-портале Нижегородстата (<https://nizhstat.gks.ru/>)

Продолжение

Список сокращений:

Тыс. – тысяч

Га – гектаров

ВСХП-2006 – Всероссийская сельскохозяйственная перепись 2006 года

ВСХП-2016 – Всероссийская сельскохозяйственная перепись 2016 года

СХМП-2021 – сельскохозяйственная микроперепись 2021 года



ЧИСЛО ОБЪЕКТОВ И ОБЩАЯ ПЛОЩАДЬ СЕЛЬСКОХОЗЯЙСТВЕННЫХ УГОДИЙ В РАСЧЕТЕ НА ОДИН ОБЪЕКТ ПЕРЕПИСИ ПО КАТЕГОРИЯМ ХОЗЯЙСТВ ПО РЕЗУЛЬТАТАМ ПЕРЕПИСЕЙ 2016 И 2021 ГГ.

	Число объектов переписи, ед.		Общая площадь сельскохозяйственных угодий в среднем на один объект переписи, га	
	ВСХП-2016	СХМП-2021	ВСХП-2016	СХМП-2021
Сельскохозяйственные организации – всего	777	678¹	1937,6	2264,4
из них:				
сельскохозяйственные организации, не относящиеся к субъектам малого предпринимательства	106	162	4482,3	3929,8
малые сельскохозяйственные предприятия	616	466	1622,1	1874,8
в том числе:				
малые предприятия (без микропредприятий)	205	183	2911,6	3164,3
микропредприятия	411	283	979,0	909,3
Крестьянские (фермерские) хозяйства и индивидуальные предприниматели - всего	1679	1167¹	133,8	322,4
в том числе:				
крестьянские (фермерские) хозяйства	1406	1015	144,1	335,1
индивидуальные предприниматели	273	152	81,0	171,8
Личные подсобные и другие индивидуальные хозяйства граждан	614318	448002²	0,3³	0,3³
Некоммерческие товарищества - всего	1732	1753	14,1⁴	14,5⁴
в том числе:				
садоводческие	1628	1653	13,2	13,6
огороднические	8	7	4,6	5,1
дачные и др.	96	93	30,5	30,6

1 С учетом территориальных обособленных подразделений
2 По обследованным хозяйствам сельских населенных пунктов

3 Без учета заброшенных объектов
4 Общая площадь земли в среднем на 1 объект



ЧИСЛО СЕЛЬСКОХОЗЯЙСТВЕННЫХ ОРГАНИЗАЦИЙ ЕДИНИЦ

Изменение числа организаций



+ 56 ЕДИНИЦ

Сельскохозяйственные организации, не относящиеся к субъектам малого предпринимательства



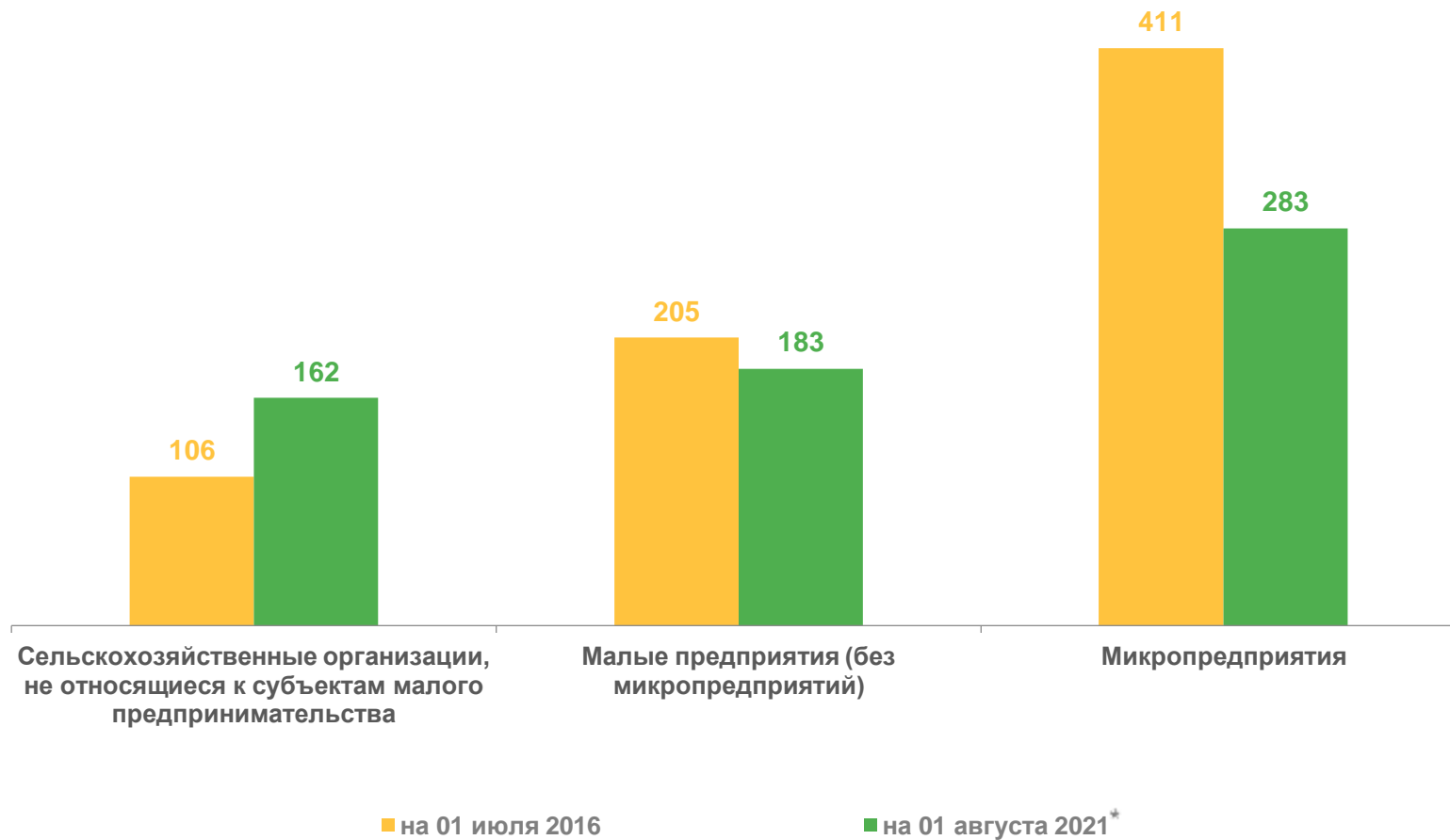
- 22 ЕДИНИЦЫ

Малые предприятия (без микропредприятий)



- 128 ЕДИНИЦ

Микропредприятия



* С учетом территориальных обособленных подразделений



ОБЩАЯ ПЛОЩАДЬ СЕЛЬСКОХОЗЯЙСТВЕННЫХ УГОДИЙ В СРЕДНЕМ НА ОДНУ СЕЛЬСКОХОЗЯЙСТВЕННУЮ ОРГАНИЗАЦИЮ В НИЖЕГОРОДСКОЙ ОБЛАСТИ

ГЕКТАР

Изменение площади,
приходящейся в среднем на
одну организацию



- 552,5 ГЕКТАР

Сельскохозяйственные организации, не относящиеся к субъектам малого предпринимательства



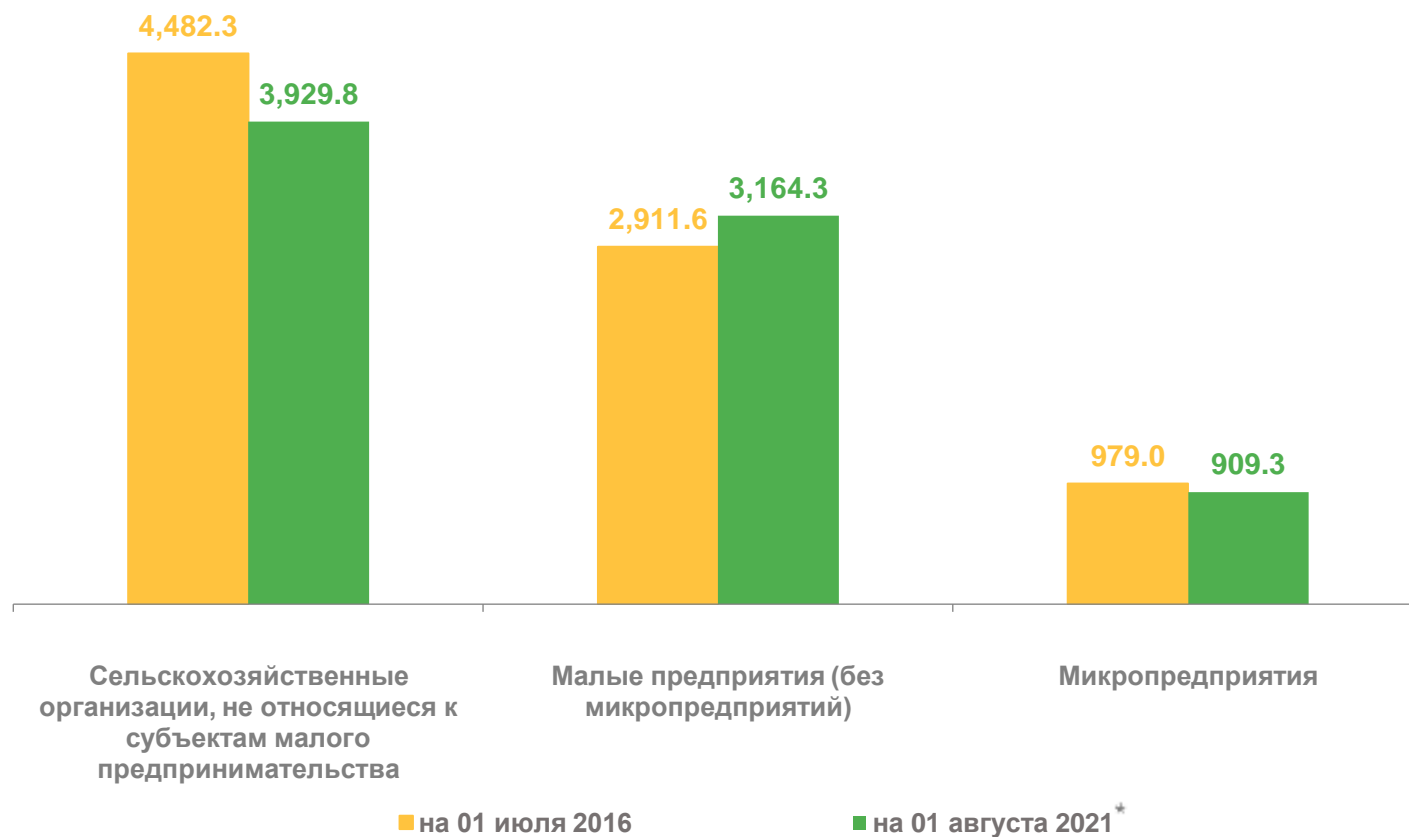
+ 252,7 ГЕКТАР

Малые предприятия (без микропредприятий)



- 69,7 ГЕКТАР

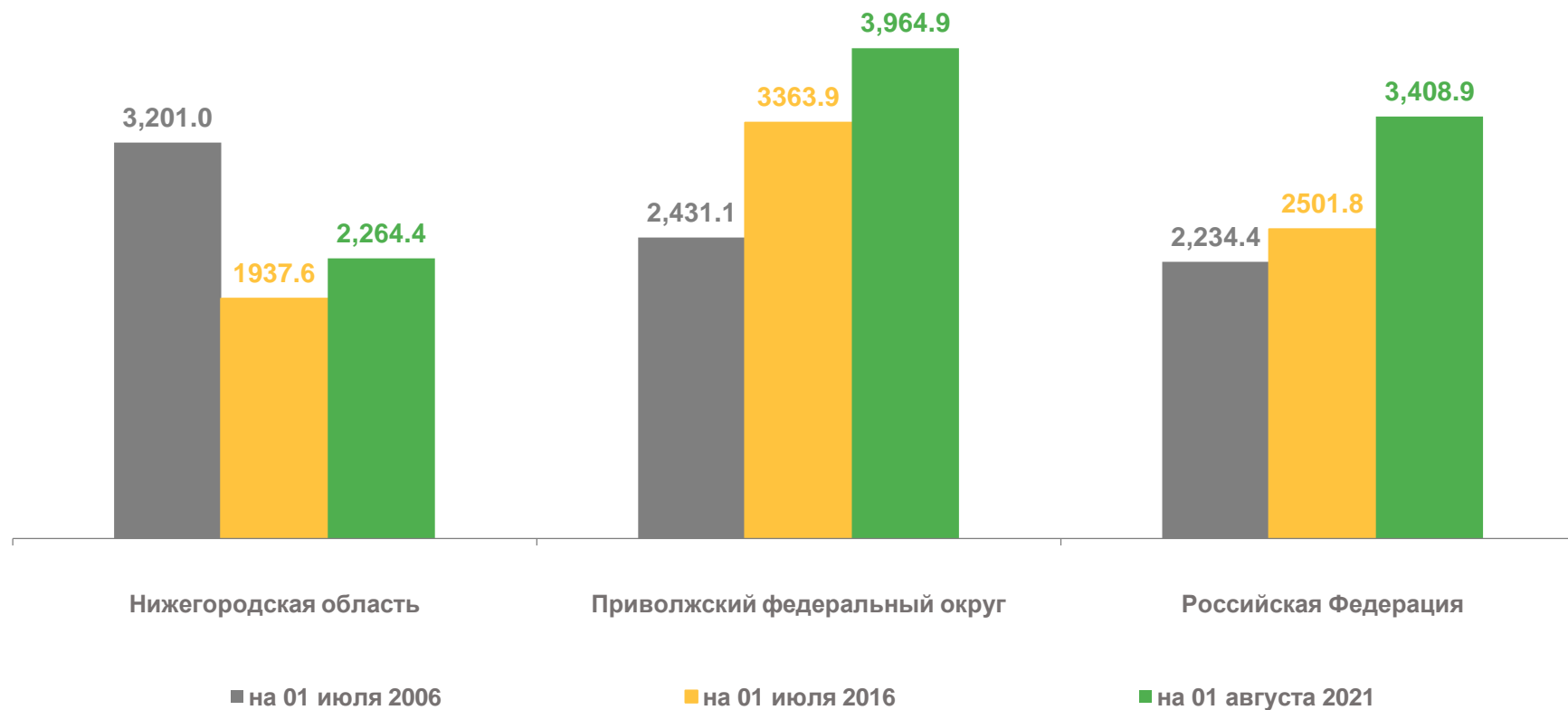
Микропредприятия



* С учетом территориальных обособленных подразделений



ОБЩАЯ ПЛОЩАДЬ СЕЛЬСКОХОЗЯЙСТВЕННЫХ УГОДИЙ В СРЕДНЕМ НА ОДНУ СЕЛЬСКОХОЗЯЙСТВЕННУЮ ОРГАНИЗАЦИЮ ГЕКТАР





ЧИСЛО КРЕСТЬЯНСКИХ (ФЕРМЕРСКИХ) ХОЗЯЙСТВ И ИНДИВИДУАЛЬНЫХ ПРЕДПРИНИМАТЕЛЕЙ

ЕДИНИЦ

Изменение числа КФХ и ИП



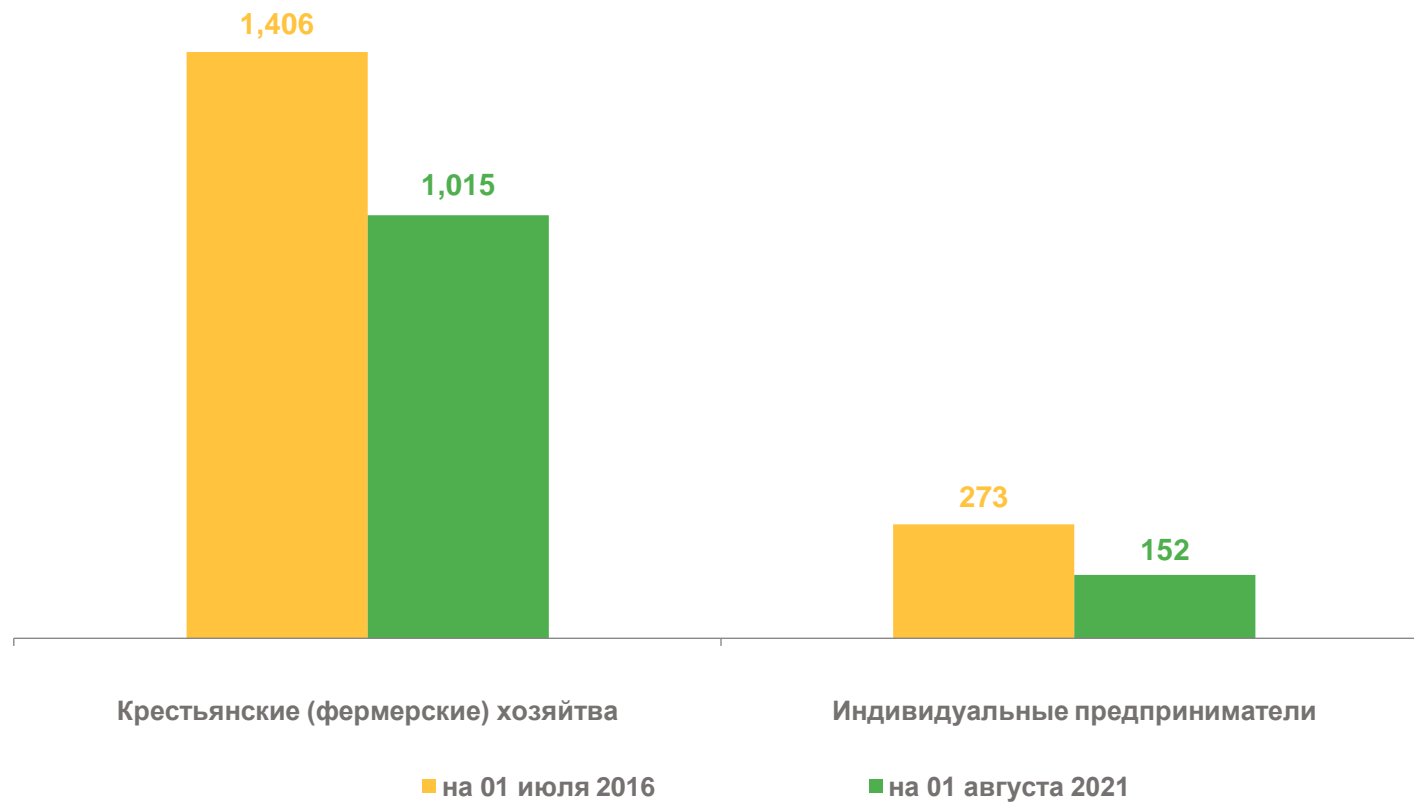
- 391 ЕДИНИЦА

Крестьянские (фермерские) хозяйства



- 121 ЕДИНИЦА

Индивидуальные предприниматели





ОБЩАЯ ПЛОЩАДЬ СЕЛЬСКОХОЗЯЙСТВЕННЫХ УГОДИЙ В СРЕДНЕМ НА ОДНО КРЕСТЬЯНСКОЕ (ФЕРМЕРСКОЕ) ХОЗЯЙСТВО И ИНДИВИДУАЛЬНОГО ПРЕДПРИНИМАТЕЛЯ В НИЖЕГОРОДСКОЙ ОБЛАСТИ

ГЕКТАР

Изменение площади, приходящейся в среднем на одно крестьянское (фермерское) хозяйство и индивидуального предпринимателя



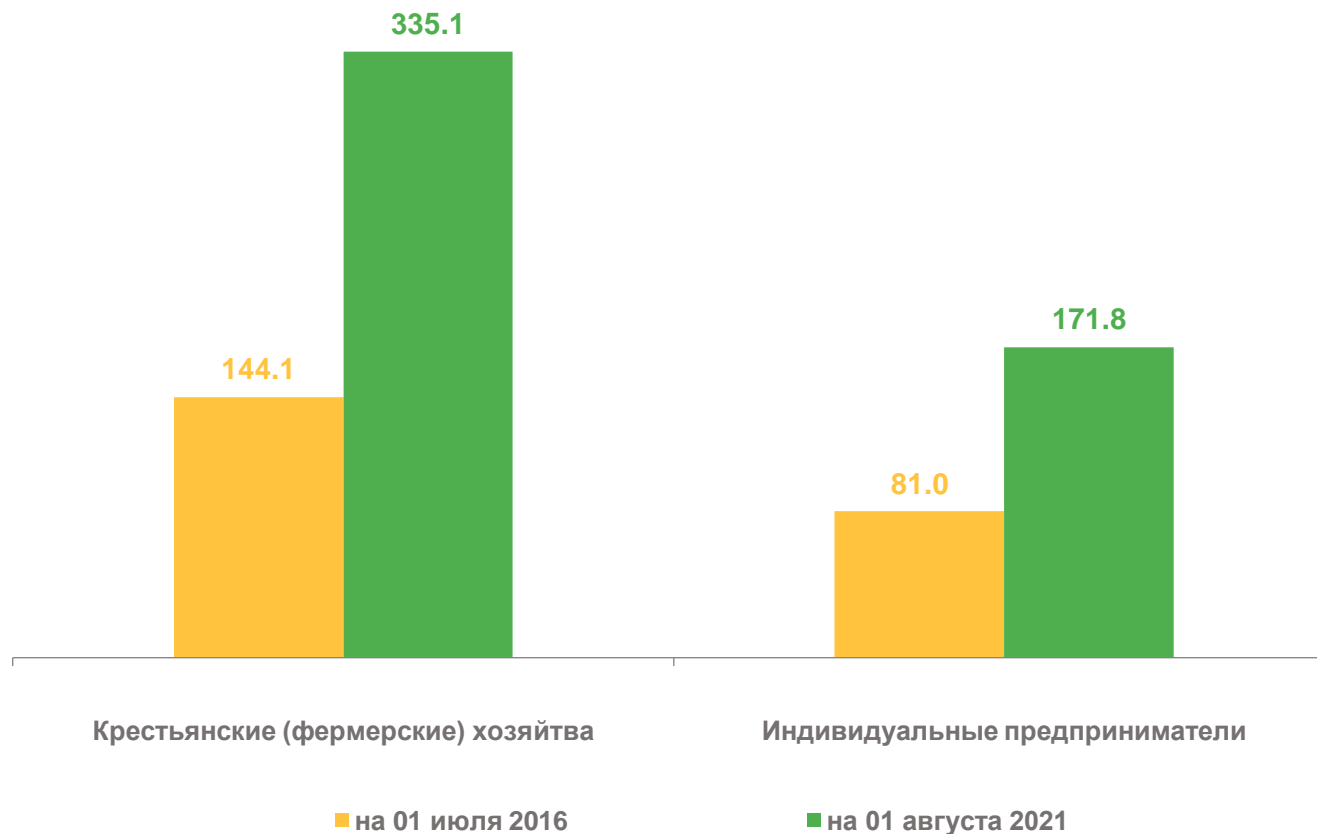
+ 191,0 ГЕКТАР

Крестьянские (фермерские) хозяйства



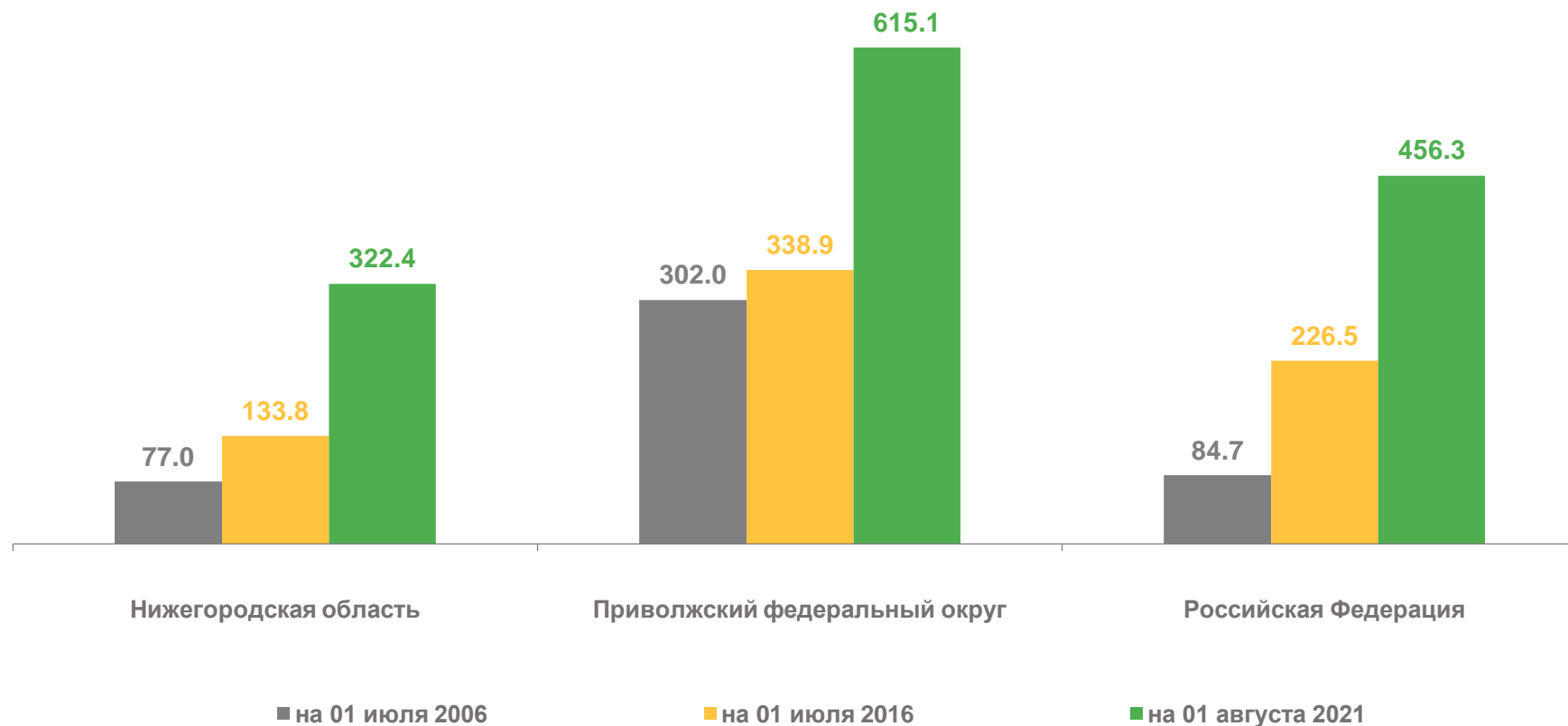
+ 90,8 ГЕКТАР

Индивидуальные предприниматели





ОБЩАЯ ПЛОЩАДЬ СЕЛЬСКОХОЗЯЙСТВЕННЫХ УГОДИЙ В СРЕДНЕМ НА ОДНО КРЕСТЬЯНСКОЕ (ФЕРМЕРСКОЕ) ХОЗЯЙСТВО И ИНДИВИДУАЛЬНОГО ПРЕДПРИНИМАТЕЛЯ ГЕКТАР



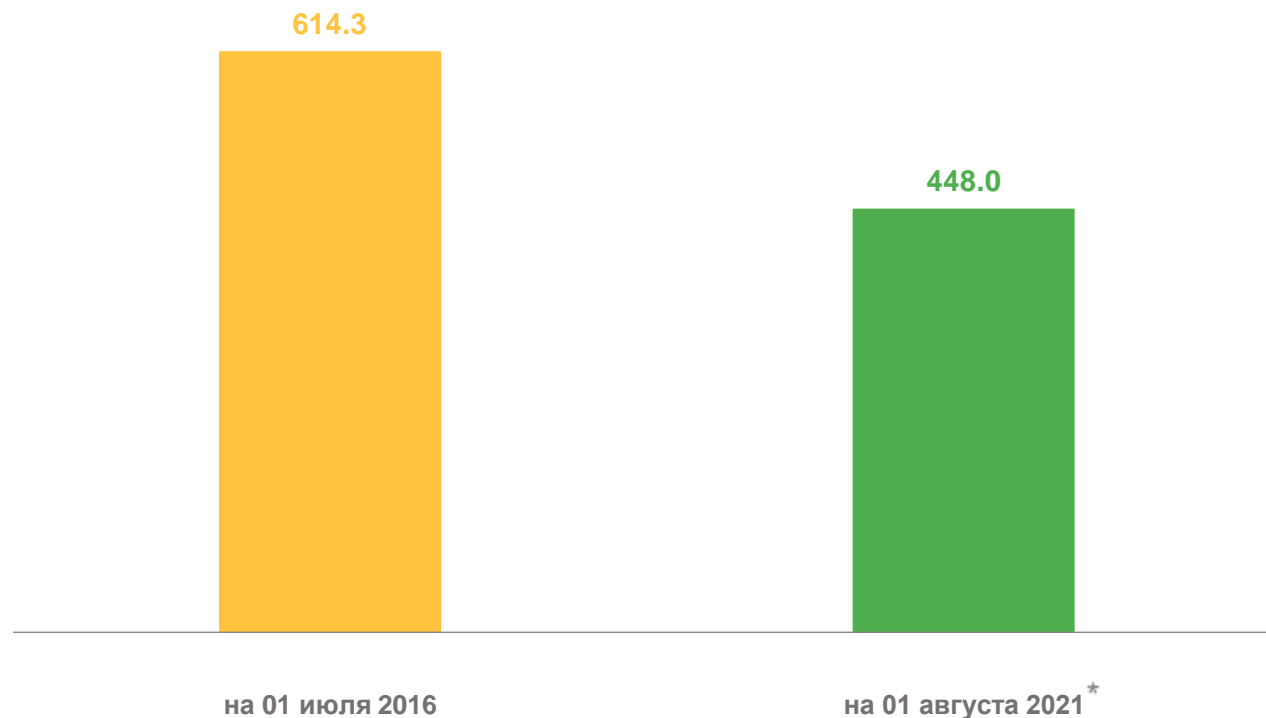


ЧИСЛО ЛИЧНЫХ ПОДСОБНЫХ И ДРУГИХ ИНДИВИДУАЛЬНЫХ ХОЗЯЙСТВ ГРАЖДАН ТЫСЯЧ ЕДИНИЦ

Изменение числа респондентов



- 166,3 ТЫС. ЕДИНИЦ

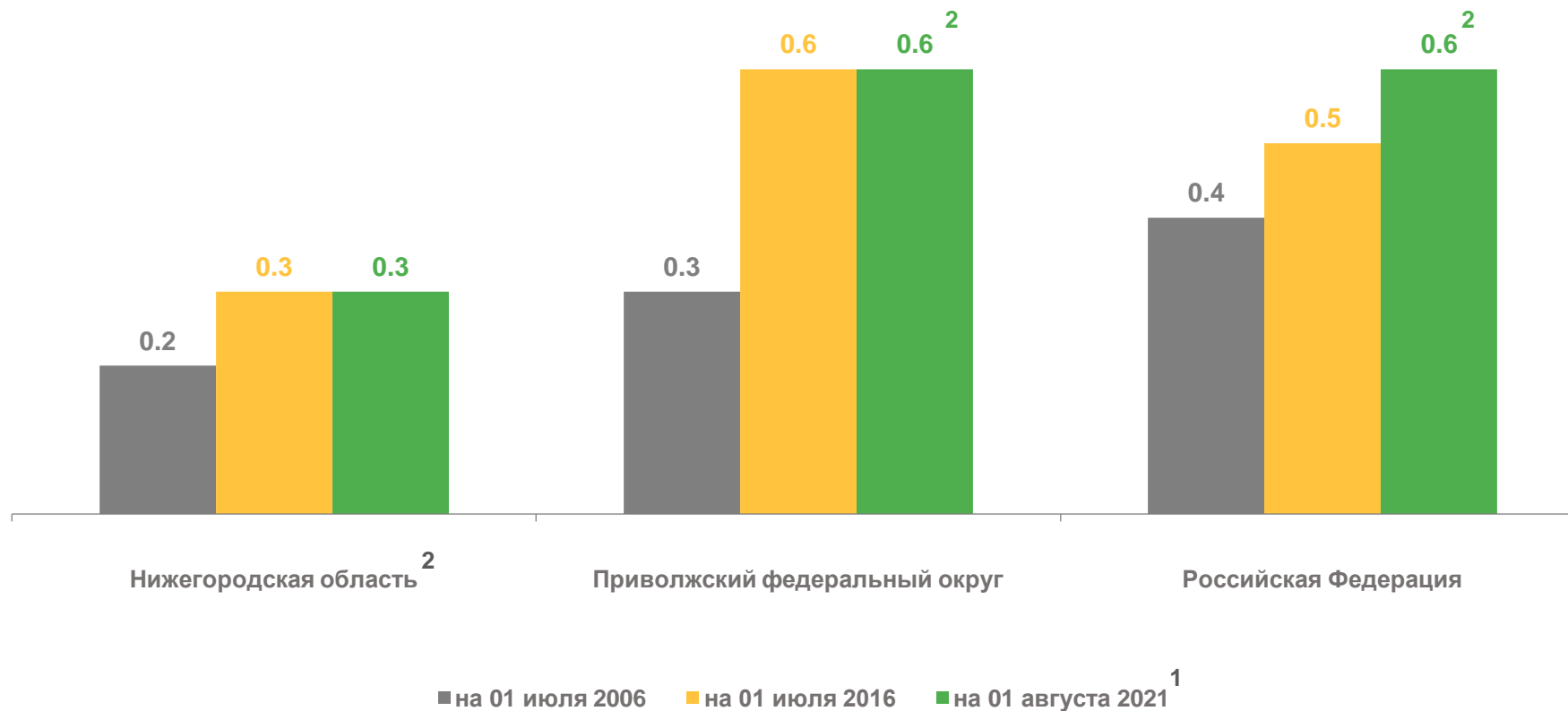


* По обследованным хозяйствам сельских населенных пунктов



ОБЩАЯ ПЛОЩАДЬ СЕЛЬСКОХОЗЯЙСТВЕННЫХ УГОДИЙ В СРЕДНЕМ НА ОДНО ХОЗЯЙСТВО ГРАЖДАН (ЛИЧНЫЕ ПОДСОБНЫЕ И ДРУГИЕ ИНДИВИДУАЛЬНЫЕ ХОЗЯЙСТВА ГРАЖДАН)

ГЕКТАР



1 По обследованным объектам сельских населенных пунктов
2 Без учета заброшенных



ЧИСЛО НЕКОММЕРЧЕСКИХ ТОВАРИЩЕСТВ ЕДИНИЦ

Изменение числа товариществ



+ 25 ЕДИНИЦ

Садоводческие



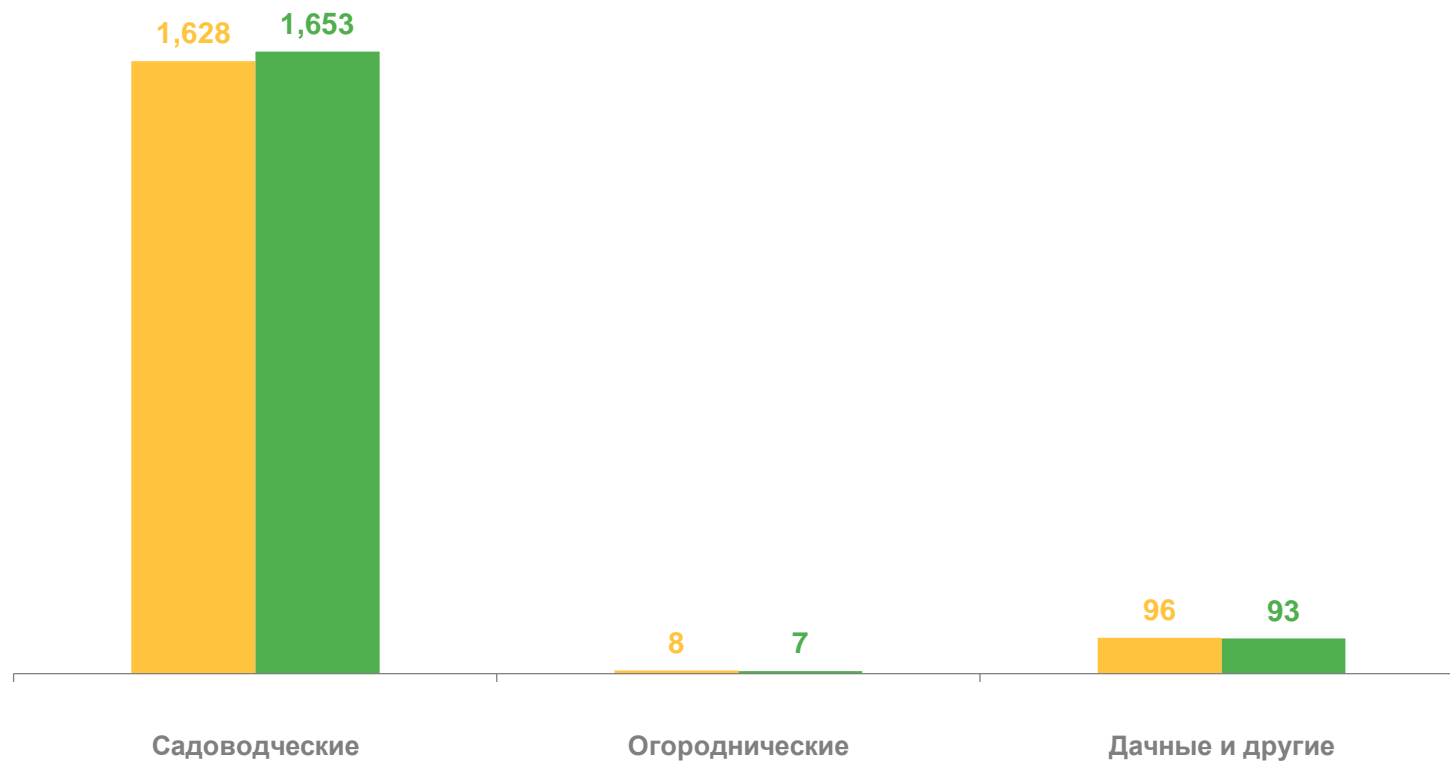
- 1 ЕДИНИЦА

Огороднические



- 3 ЕДИНИЦЫ

Дачные и другие



■ на 01 июля 2016

■ на 01 августа 2021



ОБЩАЯ ПЛОЩАДЬ ЗЕМЛИ В СРЕДНЕМ НА ОДНО НЕКОММЕРЧЕСКОЕ ТОВАРИЩЕСТВО В НИЖЕГОРОДСКОЙ ОБЛАСТИ

ГЕКТАР

Изменение площади, приходящейся в среднем на одно некоммерческое товарищество



+ 0,4 ГЕКТАР

Садоводческие



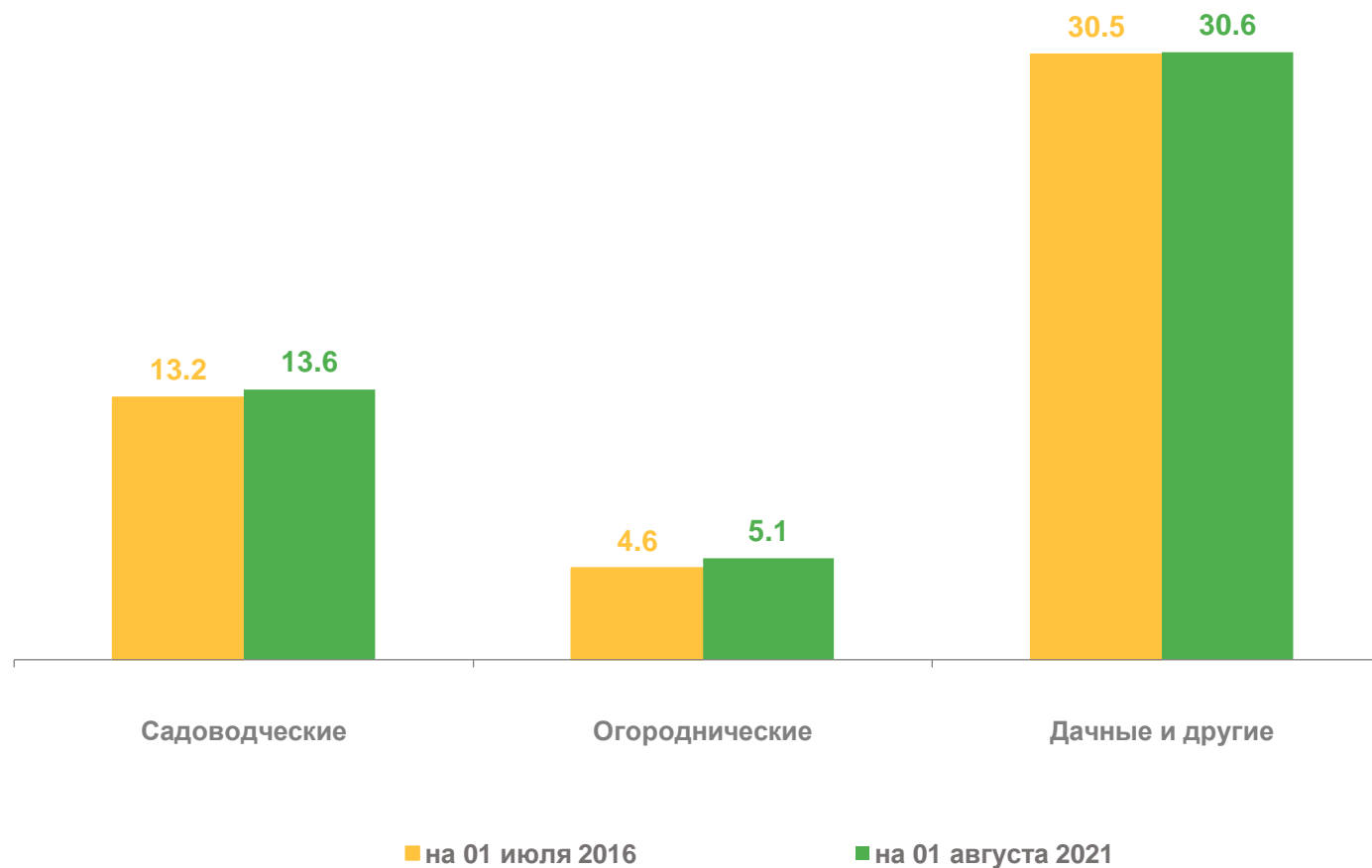
+ 0,5 ГЕКТАР

Огороднические



+ 0,1 ГЕКТАР

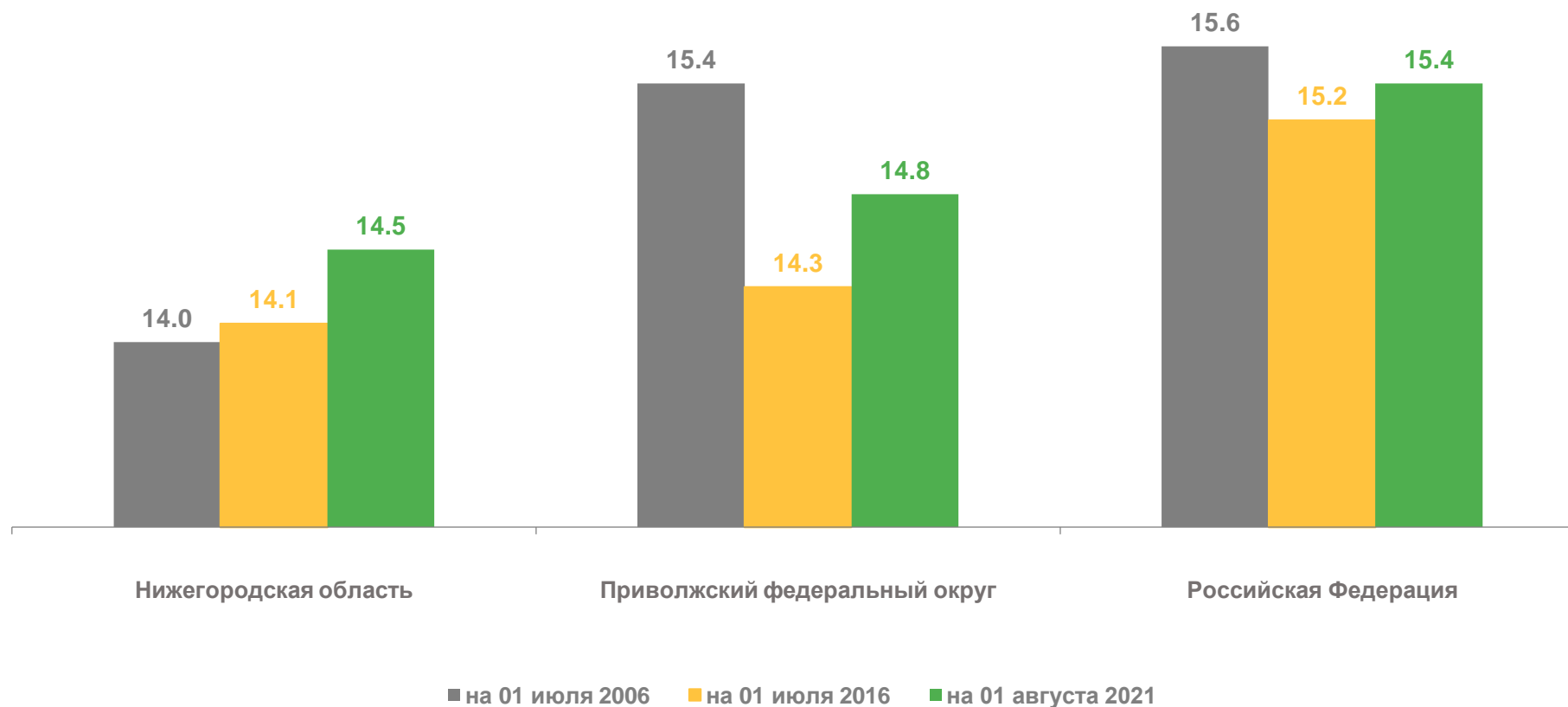
Дачные и другие





ОБЩАЯ ПЛОЩАДЬ ЗЕМЛИ В СРЕДНЕМ НА ОДНО НЕКОММЕРЧЕСКОЕ ТОВАРИЩЕСТВО

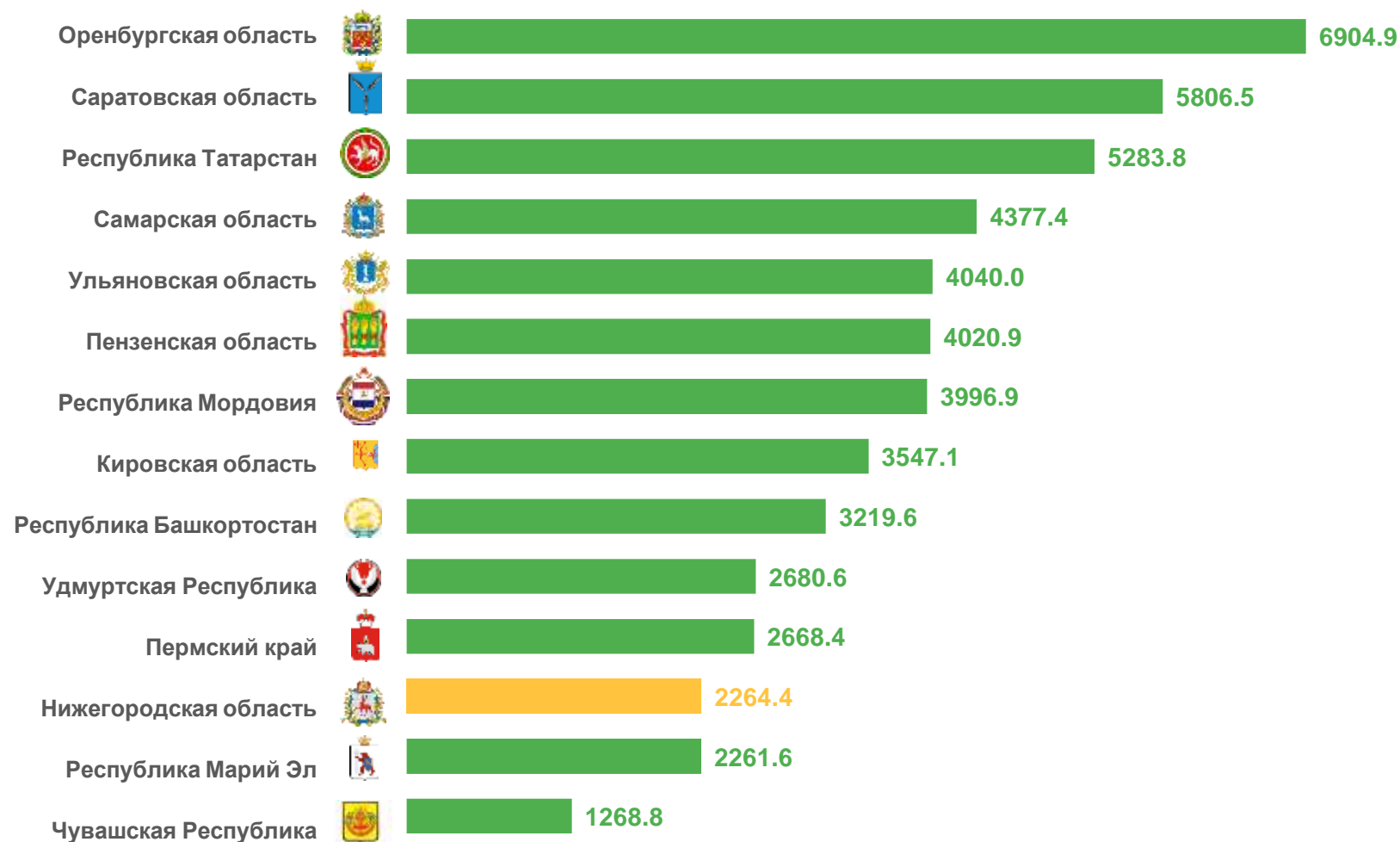
ГЕКТАР





ОБЩАЯ ПЛОЩАДЬ ЗЕМЛИ В СРЕДНЕМ НА ОДНУ СЕЛЬСКОХОЗЯЙСТВЕННУЮ ОРГАНИЗАЦИЮ В РЕГИОНАХ ПРИВОЛЖСКОГО ФЕДЕРАЛЬНОГО ОКРУГА НА 01 АВГУСТА 2021 ГОДА

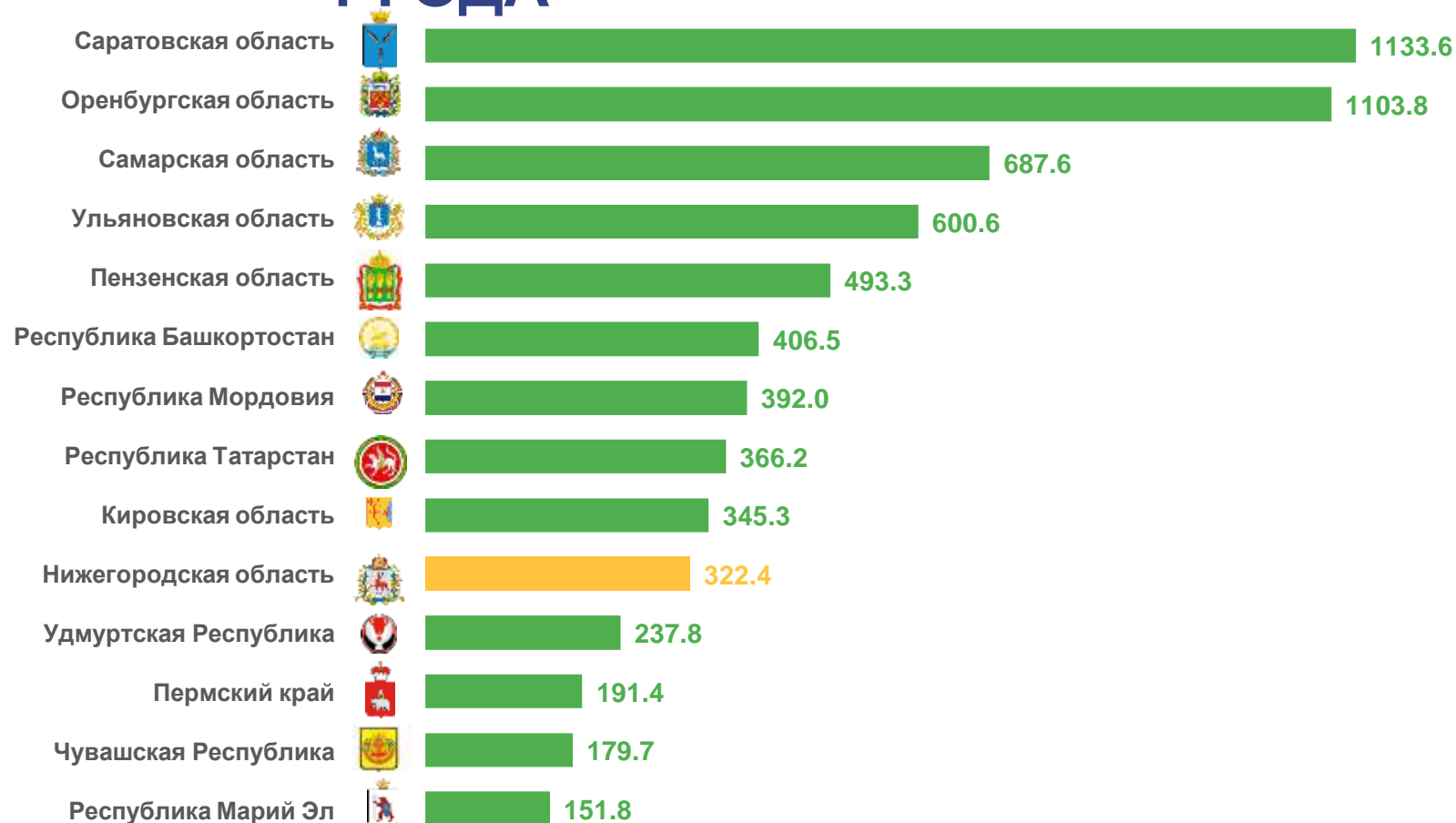
ГЕКТАР





ОБЩАЯ ПЛОЩАДЬ ЗЕМЛИ В СРЕДНЕМ НА ОДНО КРЕСТЬЯНСКОЕ (ФЕРМЕРСКОЕ) ХОЗЯЙСТВО И ИНДИВИДУАЛЬНОГО ПРЕДПРИНИМАТЕЛЯ В РЕГИОНАХ ПРИВОЛЖСКОГО ФЕДЕРАЛЬНОГО ОКРУГА НА 01 АВГУСТА 2021 ГОДА

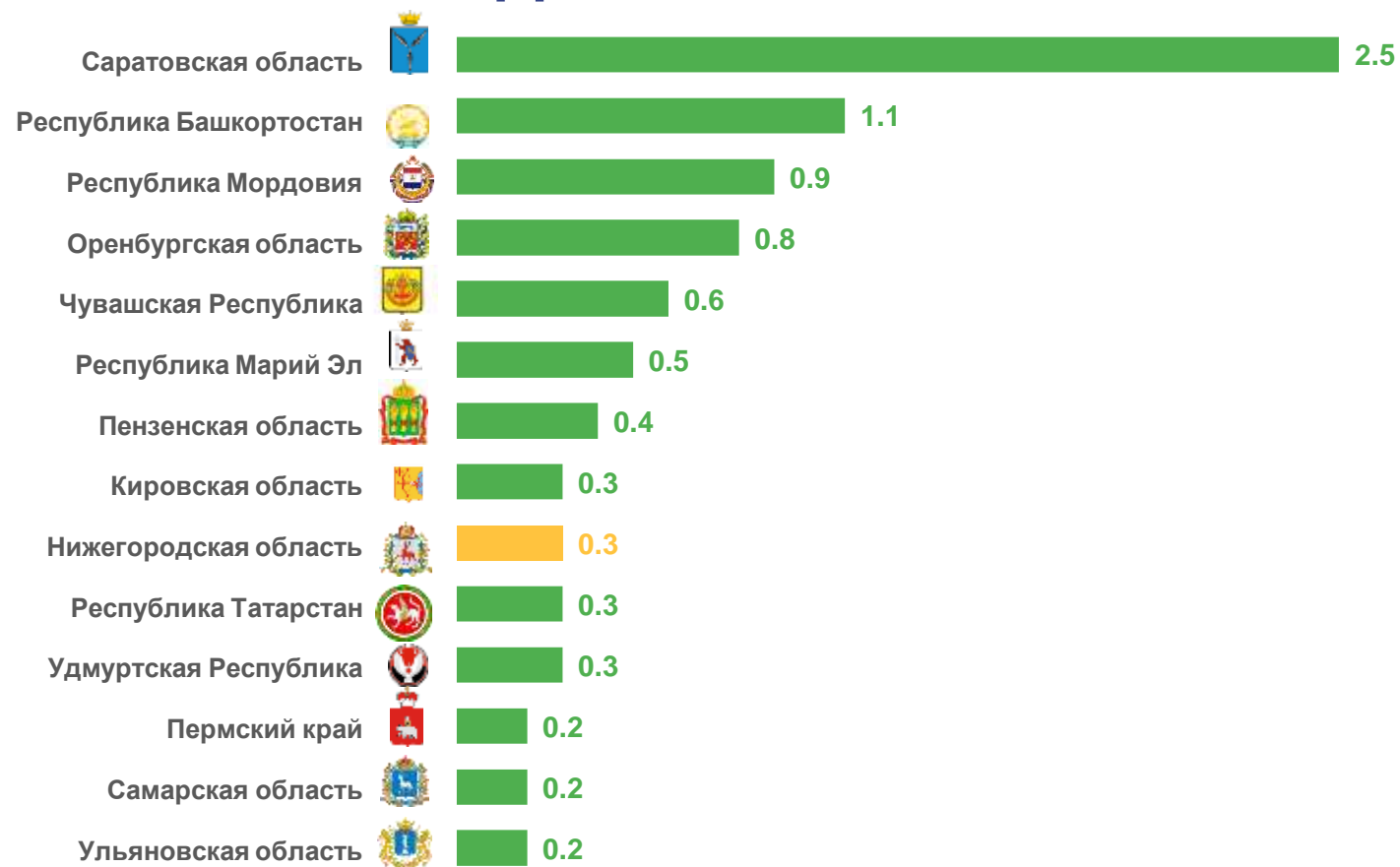
ГЕКТАР





ОБЩАЯ ПЛОЩАДЬ ЗЕМЛИ В СРЕДНЕМ НА ОДНО ХОЗЯЙСТВО ГРАЖДАН (ЛИЧНЫЕ ПОДСОБНЫЕ И ДРУГИЕ ИНДИВИДУАЛЬНЫЕ ХОЗЯЙСТВА ГРАЖДАН) В РЕГИОНАХ ПРИВОЛЖСКОГО ФЕДЕРАЛЬНОГО ОКРУГА НА 01 АВГУСТА 2021 ГОДА

ГЕКТАР





ОБЩАЯ ПЛОЩАДЬ ЗЕМЛИ В СРЕДНЕМ НА ОДНО НЕКОММЕРЧЕСКОЕ ТОВАРИЩЕСТВО В РЕГИОНАХ ПРИВОЛЖСКОГО ФЕДЕРАЛЬНОГО ОКРУГА НА 01 АВГУСТА 2021 ГОДА

ГЕКТАР

