НИЖЕГОРОДСТАТ

Об индексе потребительских цен в августе 2023 года

ПО НИЖЕГОРОДСКОЙ ОБЛАСТИ

Индексы потребительских цен

август 2023 г., в процентах

	к июлю 2023 г.	к декабрю 2022 г.	к августу 2022 г.	январь-август 2023 г. к январю-августу 2022 г.
Индекс потребительских цен	100,34	103,55	104,49	104,77
в том числе				
продовольственные товары	99,91	103,16	103,12	101,75
непродовольственные товары	101,14	103,50	103,90	104,21
услуги	99,92	104,19	107,19	109,82

Индексы цен на отдельные группы и виды продовольственных товаров

август 2023 г. в % к предыдущему месяцу

Продовольственные товары	**99,91**
Мясопродукты	103,11
Молоко и молочная продукция	98,96
Хлеб и хлебобулочные изделия	98,59
Плодоовощная продукция, включая картофель	92,71
Алкогольные напитки	99,91

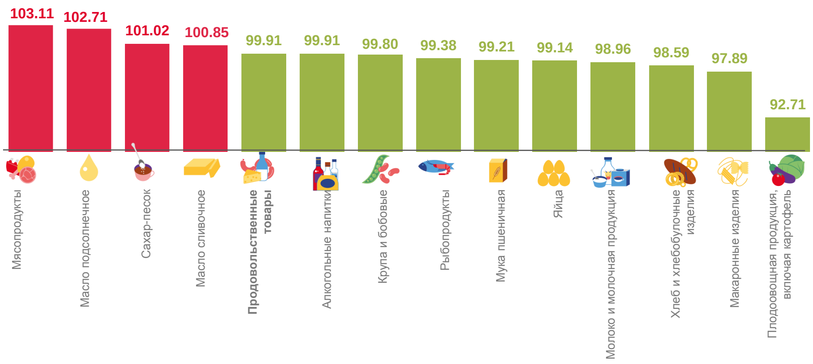

Индексы цен на отдельные группы непродовольственных товаров

август 2023 г. в % к предыдущему месяцу

Непродовольственные товары	**101,14**
Одежда и белье	100,70
Электротовары и др. бытовые приборы	101,64
Топливо моторное	102,04
Строительные материалы	100,66
Медикаменты	101,66

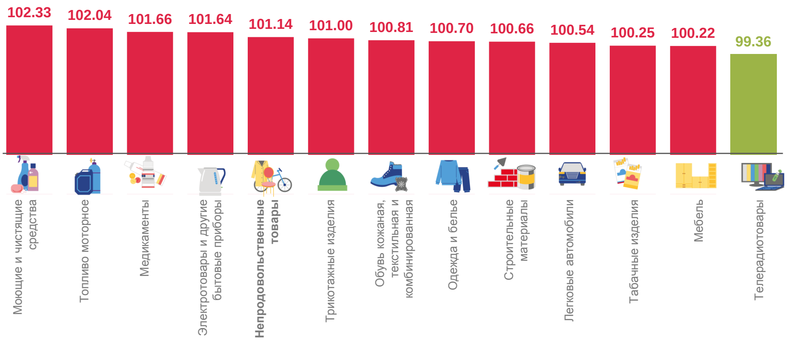

Индексы цен и тарифов на услуги

август 2023 г. в % к предыдущему месяцу
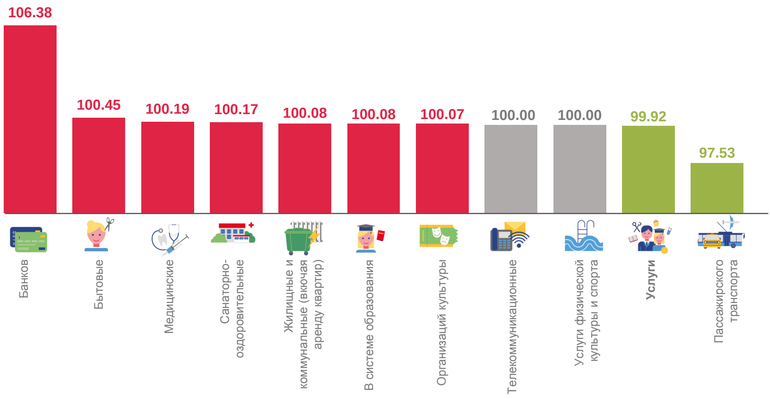
Услуги	**99,92**
Бытовые	100,45
Пассажирского транспорта	97,53
Жилищные и коммунальные услуги (включая аренду квартир)	100,08
Медицинские	100,19