



ОБЪЕМ ОТГРУЖЕННОЙ ПРОДУКЦИИ ОБРАБАТЫВАЮЩИХ ПРОИЗВОДСТВ

2022 год

1 518,5
млрд
руб.

↑ на **12,7%**

К 2021 ГОДУ

3
место

В ПРИВОЛЖСКОМ
ФЕДЕРАЛЬНОМ
ОКРУГЕ


10
место

В РОССИЙСКОЙ
ФЕДЕРАЦИИ

ДОЛЯ ВЕДУЩИХ ВИДОВ ДЕЯТЕЛЬНОСТИ В ОБЪЕМЕ ОТГРУЖЕННОЙ ПРОДУКЦИИ ОБРАБАТЫВАЮЩИХ ПРОИЗВОДСТВ НИЖЕГОРОДСКОЙ ОБЛАСТИ в 2022 году

63,2%

«Металлургическое производство»
«Производство автотранспортных средств, прицепов и полуприцепов»
«Производство химических веществ и химических продуктов»
«Производство пищевых продуктов»
«Производство готовых металлических изделий, кроме машин и оборудования»

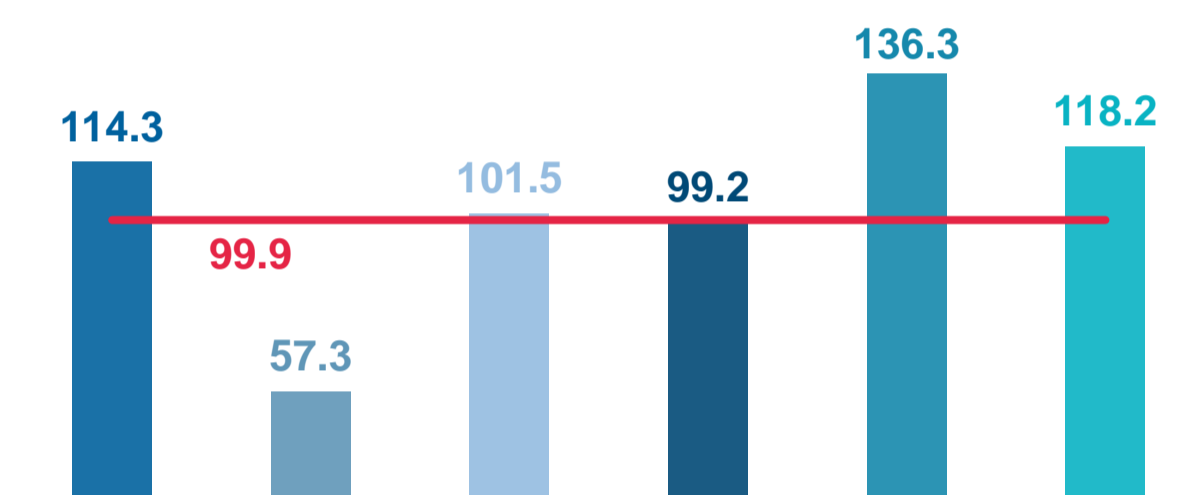


5,5%

«Производство компьютеров, электронных и оптических изделий»

Индекс производства

2022 год к 2021 году, %



- «Обработывающие производства»
- «Металлургическое производство»
- «Производство автотранспортных средств, прицепов и полуприцепов»
- «Производство химических веществ и химических продуктов»
- «Производство пищевых продуктов»
- «Производство готовых металлических изделий, кроме машин и оборудования»
- «Производство компьютеров, электронных и оптических изделий»



ПРОИЗВОДСТВО КОМПЬЮТЕРОВ, ЭЛЕКТРОННЫХ И ОПТИЧЕСКИХ ИЗДЕЛИЙ в 2022 году

2022 г. к 2021 г.

27 427,9
млн руб.

на **48,3%**



Аппаратура радиолокационная, радионавигационная и радиоаппаратура дистанционного управления

2022 г. к 2021 г.

7 933,5
млн руб.

на **3,9%**



Аппаратура коммуникационная, аппаратура радио- или телевизионная передающая; телевизионные камеры

8 834,3
млн руб.

на **38,9%**



Приборы навигационные, метеорологические, геофизические и аналогичные инструменты

4 266,4
млн руб.

в **3,5** раза



Компьютеры и периферийное оборудование

ВКЛАД ОБРАБАТЫВАЮЩЕГО СЕКТОРА ПРОМЫШЛЕННОСТИ В ОТДЕЛЬНЫЕ ОБЩЕОБЛАСТНЫЕ ПОКАЗАТЕЛИ в 2022 году

ЗАНЯТО



249,6

тыс. человек

или **каждый 4** работающий в области

Из них в производстве компьютеров, электронных и оптических изделий»

23,9

тыс. человек

или **9,6%** занятых в обрабатывающих производствах

ПОЛУЧЕНО САЛЬДИРОВАННОЙ ПРИБЫЛИ



201,5

млрд руб.

или **54,6%** всей сальдированной прибыли

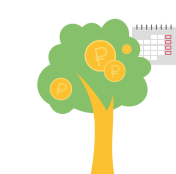
Из нее в производстве компьютеров, электронных и оптических изделий»

9,2

млрд руб.

или **4,6%** сальдированной прибыли обрабатывающих производств

ОСВОЕНО ИНВЕСТИЦИЙ В ОСНОВНОЙ КАПИТАЛ



86,2

млрд руб.

или **27,0%** общеобластного объема инвестиций

Из них в производстве компьютеров, электронных и оптических изделий»

2,5

млрд руб.

или **2,9%** инвестиций в основной капитал обрабатывающих производств