



ФЕДЕРАЛЬНАЯ СЛУЖБА  
ГОСУДАРСТВЕННОЙ СТАТИСТИКИ

Территориальный орган Федеральной службы  
государственной статистики по Нижегородской области  
(Нижегородстат)

# СОЦИАЛЬНО-ЭКОНОМИЧЕСКОЕ ПОЛОЖЕНИЕ НИЖЕГОРОДСКОЙ ОБЛАСТИ



За январь - ноябрь 2021 года



**ФЕДЕРАЛЬНАЯ СЛУЖБА  
ГОСУДАРСТВЕННОЙ СТАТИСТИКИ**

Территориальный орган Федеральной службы государственной  
статистики по Нижегородской области (Нижегородстат)

# СОЦИАЛЬНО- ЭКОНОМИЧЕСКОЕ ПОЛОЖЕНИЕ НИЖЕГОРОДСКОЙ ОБЛАСТИ

за январь - ноябрь 2021 года

- 01 ПРОИЗВОДСТВО ТОВАРОВ И УСЛУГ
- 02 ЦЕНЫ
- 03 ВНЕШНЯЯ ТОРГОВЛЯ
- 04 СОЦИАЛЬНАЯ СФЕРА
- 05 ДЕМОГРАФИЧЕСКИЕ ПОКАЗАТЕЛИ



# ИНДЕКС ПРОМЫШЛЕННОГО ПРОИЗВОДСТВА

В % К СООТВЕТСТВУЮЩЕМУ ПЕРИОДУ ПРЕДЫДУЩЕГО ГОДА

НОЯБРЬ 2021 г.  
К НОЯБРЮ 2020 г.

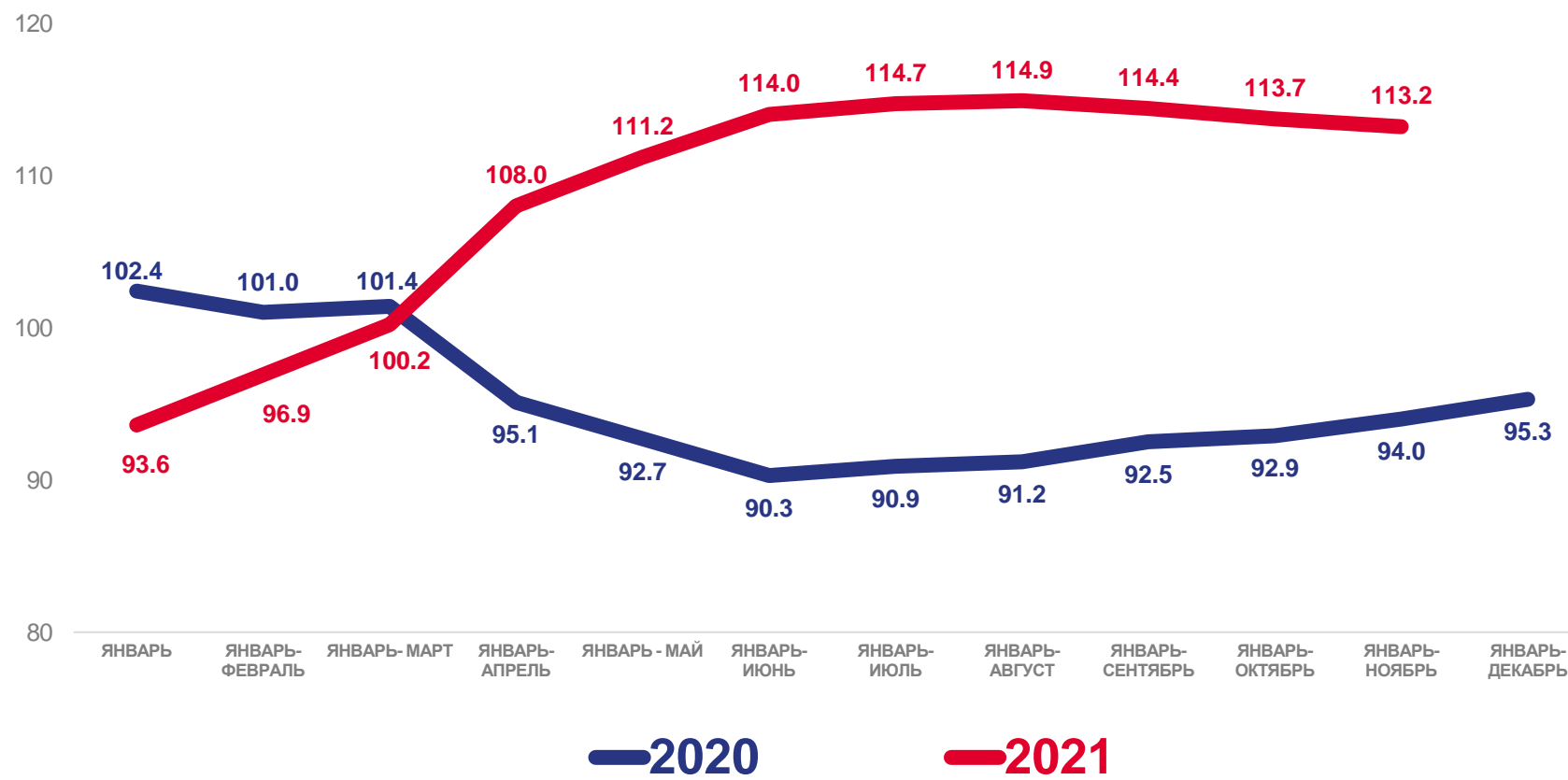


107,9%

НОЯБРЬ 2021 г.  
К ОКТЯБРЮ 2021 г.



101,9%





# ОБЪЕМ РАБОТ ПО ВИДУ ДЕЯТЕЛЬНОСТИ «СТРОИТЕЛЬСТВО»

В % К СООТВЕТСТВУЮЩЕМУ ПЕРИОДУ ПРЕДЫДУЩЕГО ГОДА В СОПОСТАВИМЫХ ЦЕНАХ

## 167,2 млрд руб.

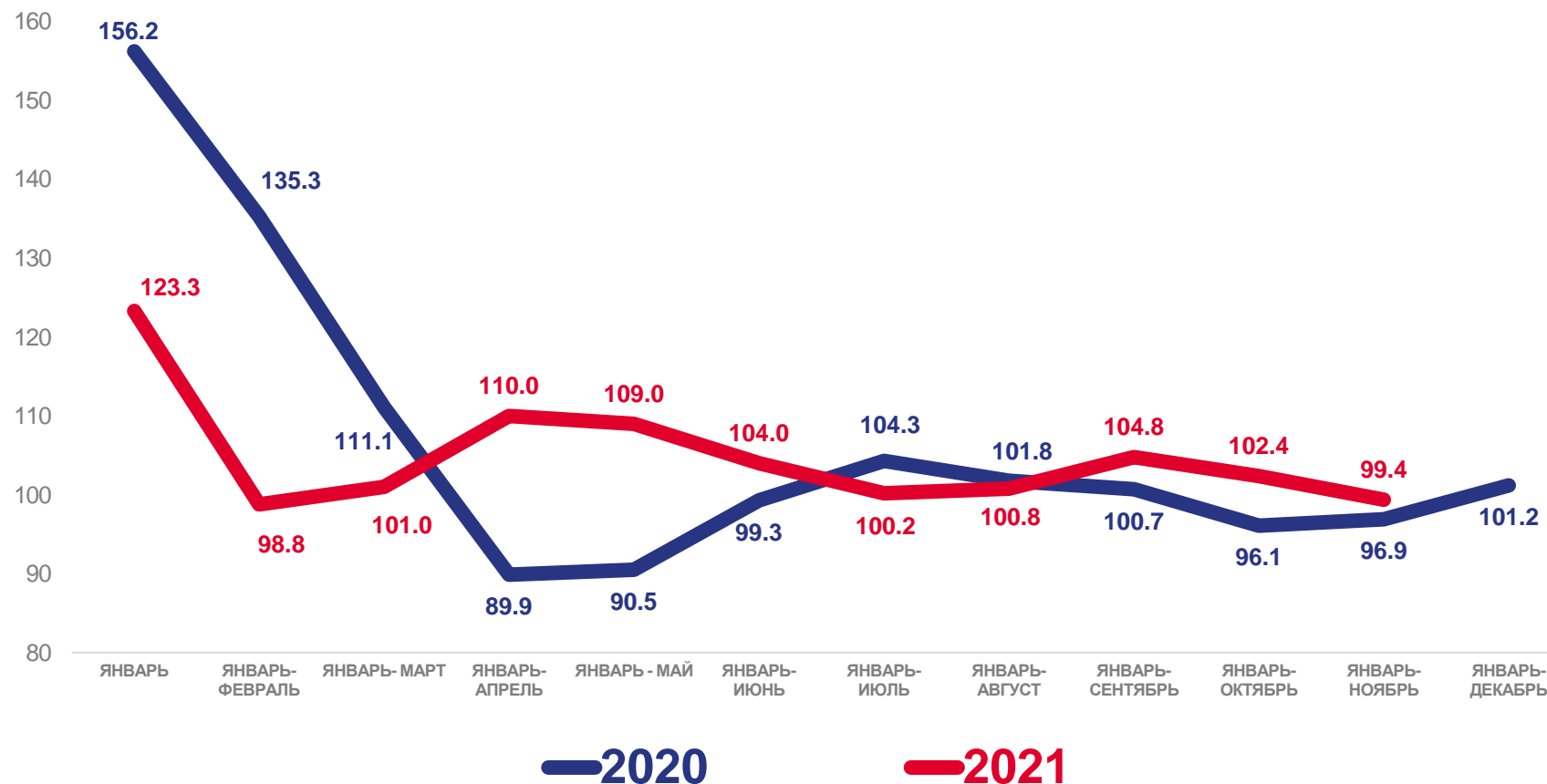
ЯНВАРЬ-НОЯБРЬ 2021 г.,

## 74,6%

НОЯБРЬ 2021 г. К НОЯБРЮ 2020 г.,  
В СОПОСТАВИМЫХ ЦЕНАХ

## 62,2%

НОЯБРЬ 2021 г. К ОКТЯБРЮ 2021 г.,  
В СОПОСТАВИМЫХ ЦЕНАХ





# ОБОРОТ РОЗНИЧНОЙ ТОРГОВЛИ

В % К СООТВЕТСТВУЮЩЕМУ ПЕРИОДУ ПРЕДЫДУЩЕГО ГОДА В СОПОСТАВИМЫХ ЦЕНАХ

ЯНВАРЬ-НОВАБРЬ 2021 г.

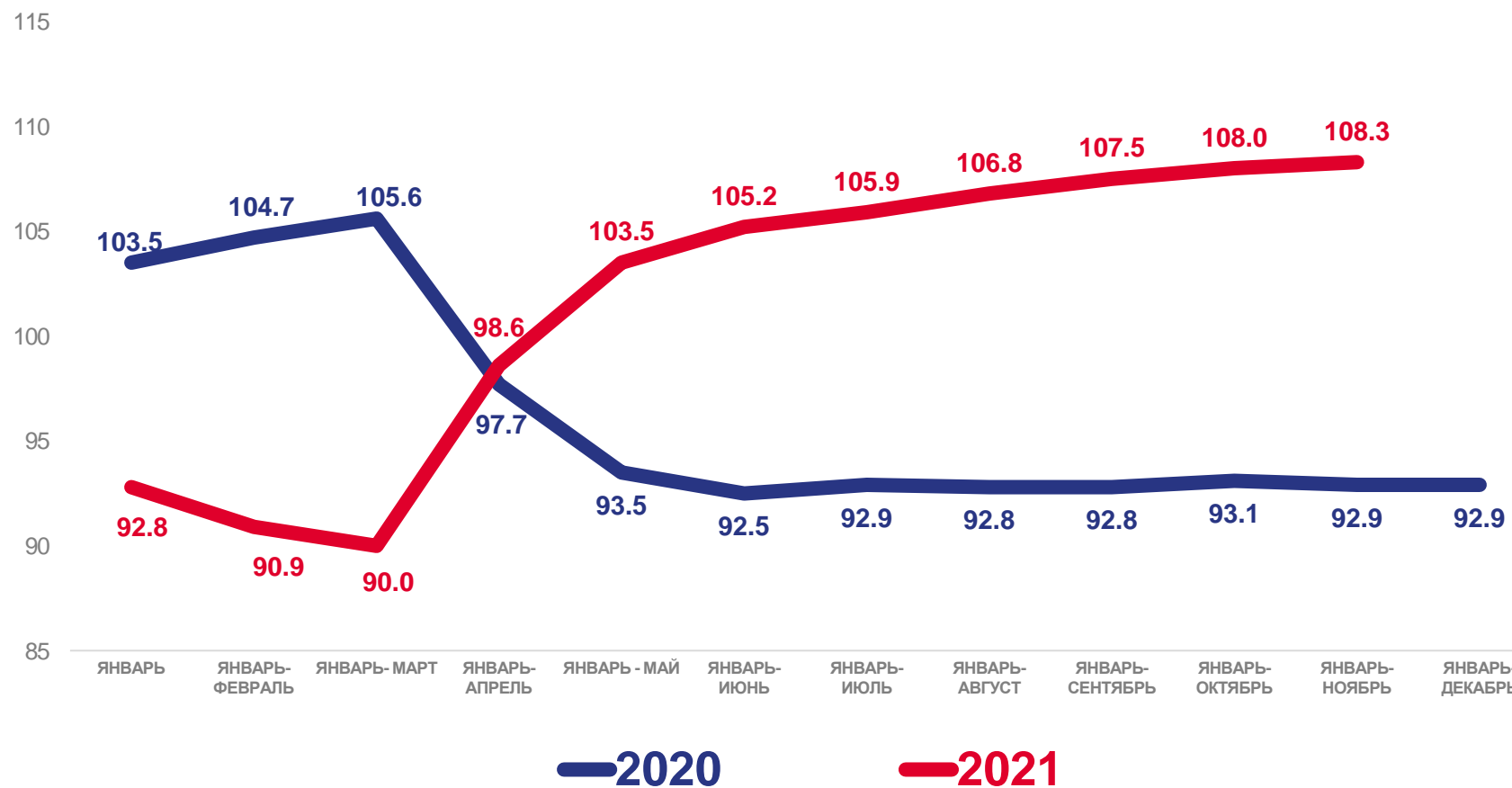


**802,3** млрд руб.



**108,3%**

К ЯНВАРЮ-НОВАБРЮ 2020 г.  
В СОПОСТАВИМЫХ ЦЕНАХ





# ОБЪЕМ ПЛАТНЫХ УСЛУГ НАСЕЛЕНИЮ

В % К СООТВЕТСТВУЮЩЕМУ ПЕРИОДУ ПРЕДЫДУЩЕГО ГОДА В СОПОСТАВИМЫХ ЦЕНАХ

ЯНВАРЬ-НОВАБРЬ 2021 г.

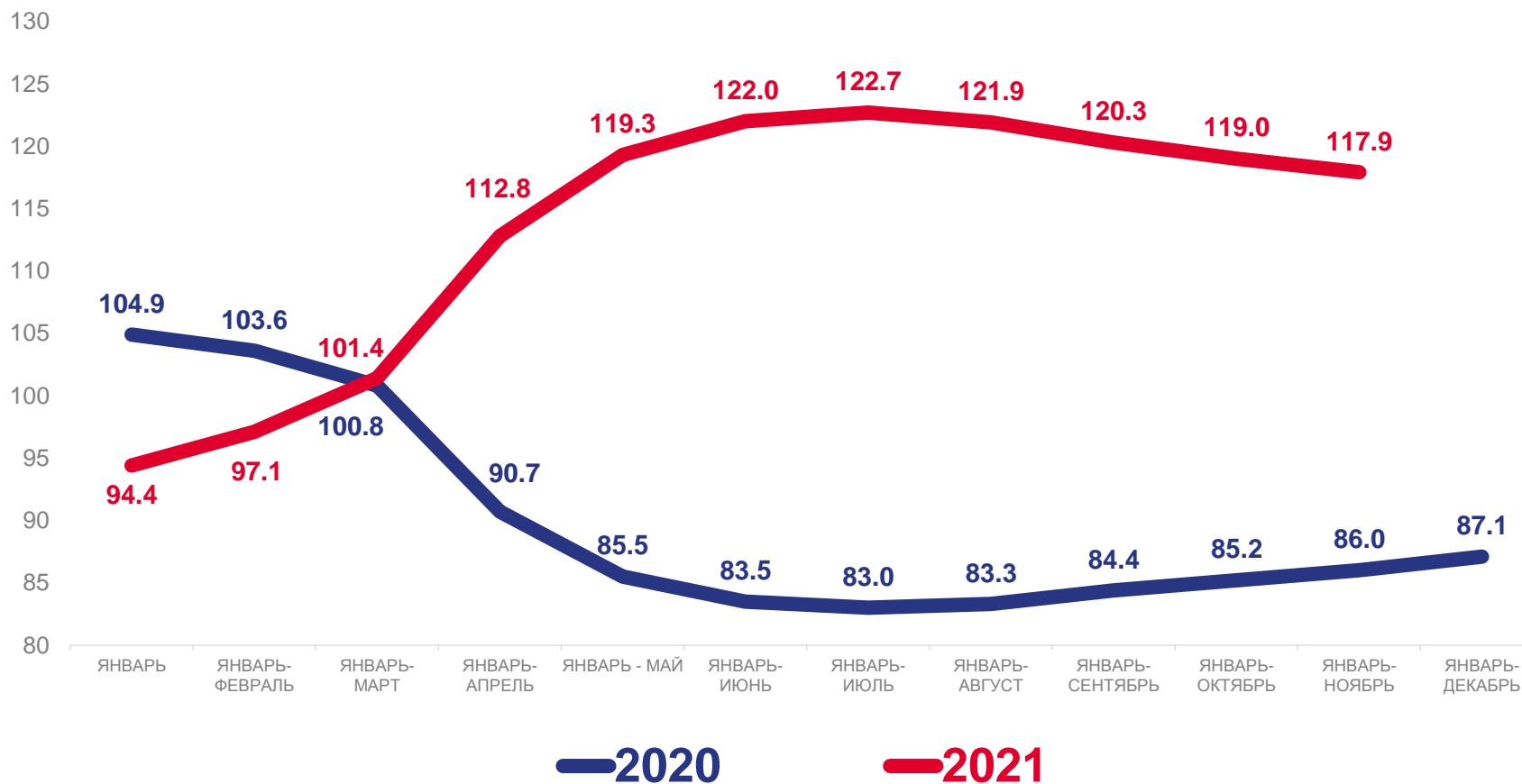


**192,9** млрд руб.



**117,9%**

К ЯНВАРЮ-НОВАБРЮ 2020 г.  
В СОПОСТАВИМЫХ ЦЕНАХ





# ИНДЕКС ПОТРЕБИТЕЛЬСКИХ ЦЕН

В % К ДЕКАБРЮ ПРЕДЫДУЩЕГО ГОДА

НОЯБРЬ 2021 г. К ДЕКАБРЮ 2020 г., %



ИПЦ

107,9



Продовольственные товары

110,7



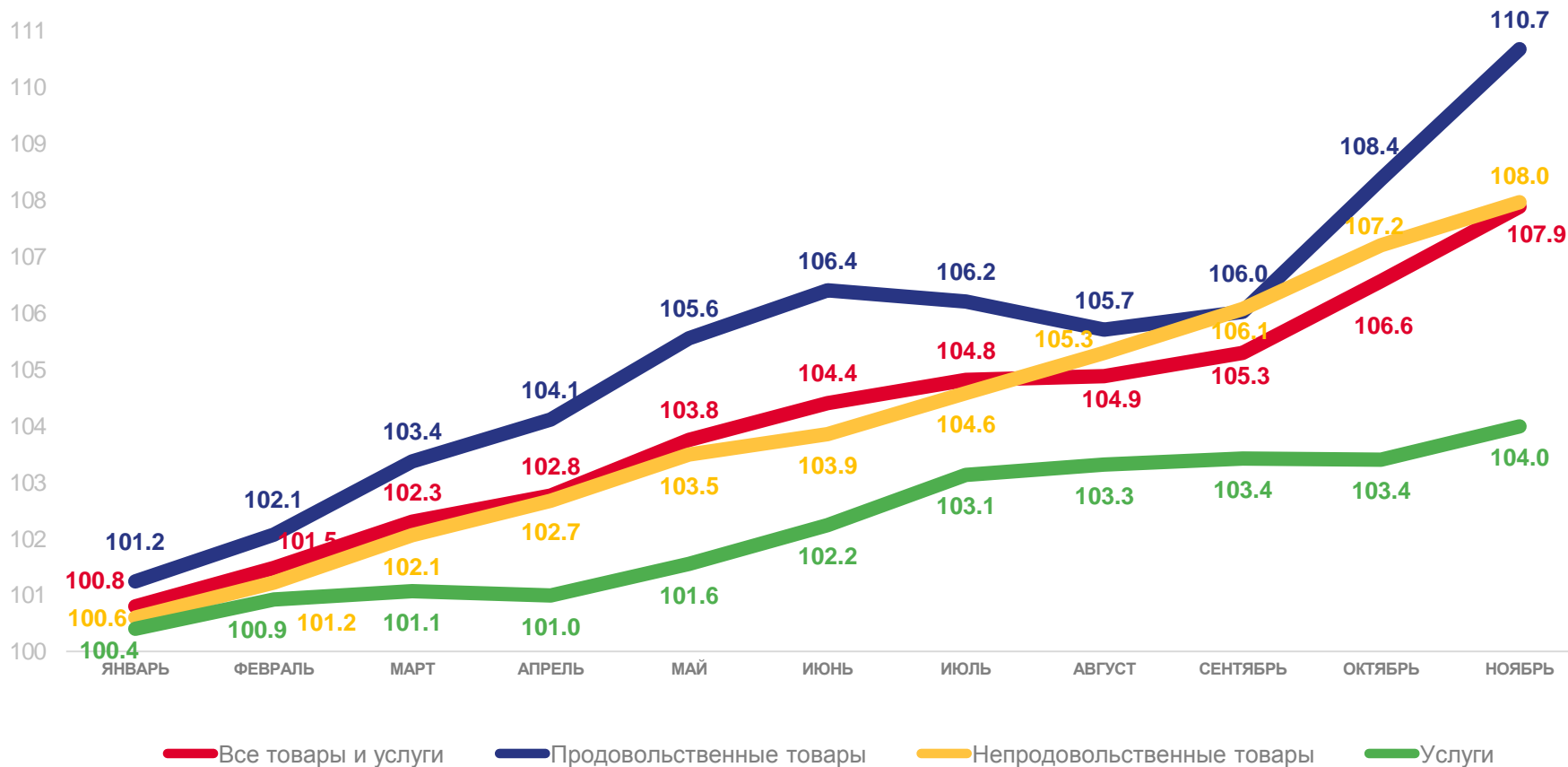
Непродовольственные товары

108,0



Услуги

104,0



2021





# ВНЕШНЯЯ ТОРГОВЛЯ

ЯНВАРЬ – ОКТЯБРЬ 2021 г.

**Внешнеторговый оборот**

**7588,2** млн долл. США

**Экспорт**

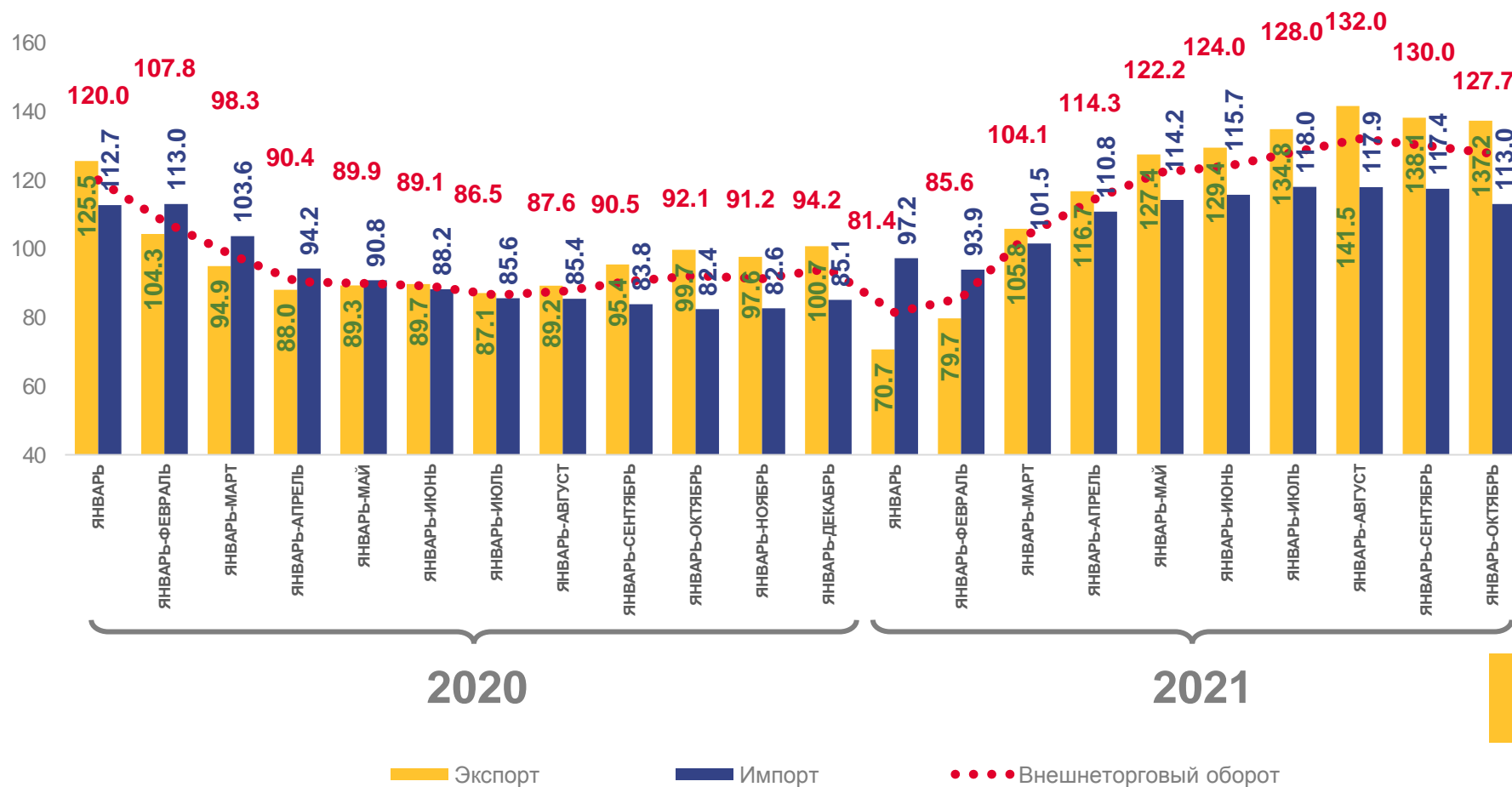
**4961,7** млн долл. США

**Импорт**

**2626,5** млн долл. США

## ДИНАМИКА ЭКСПОРТА И ИМПОРТА

В % К СООТВЕТСТВУЮЩЕМУ ПЕРИОДУ ПРЕДЫДУЩЕГО ГОДА



\* - На основе данных Приволжского таможенного управления Нижегородской области.







# ЗАРАБОТНАЯ ПЛАТА

ЯНВАРЬ-ОКТЯБРЬ 2021 г.

**39 961** руб.

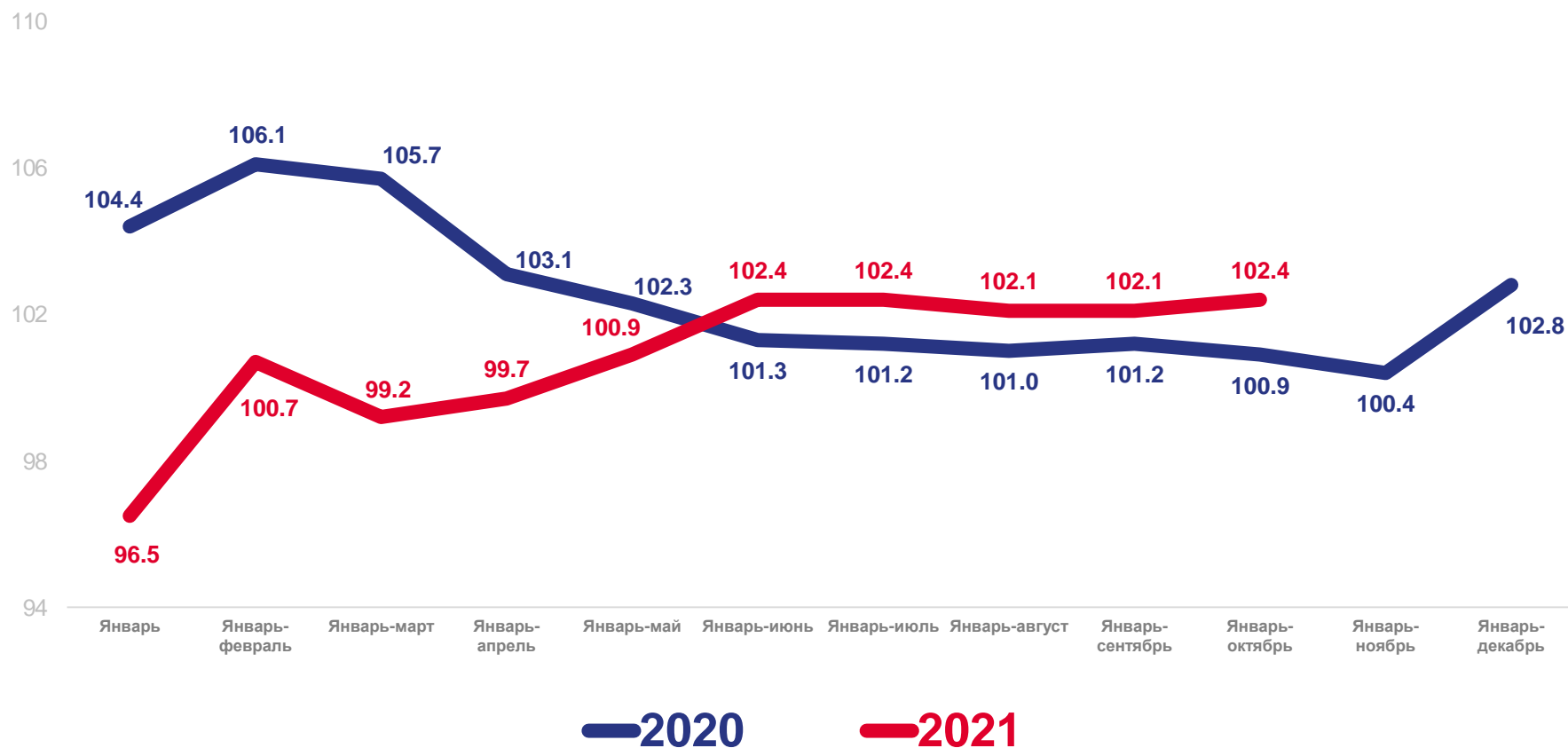
СРЕДНЕМЕСЯЧНАЯ НОМИНАЛЬНАЯ  
НАЧИСЛЕННАЯ ЗАРАБОТНАЯ ПЛАТА

**102,4%**

РЕАЛЬНАЯ ЗАРАБОТНАЯ ПЛАТА  
К ЯНВАРЮ-ОКТЯБРЮ 2020 г.

## РЕАЛЬНАЯ ЗАРАБОТНАЯ ПЛАТА

в % к соответствующему периоду предыдущего года





# ЗАНЯТОСТЬ И БЕЗРАБОТИЦА

СЕНТЯБРЬ - НОЯБРЬ 2021 г.\*

РАБОЧАЯ СИЛА

**1745,0** ТЫСЯЧ  
ЧЕЛОВЕК

ЗАНЯТЫЕ

**1678,5** ТЫСЯЧ  
ЧЕЛОВЕК

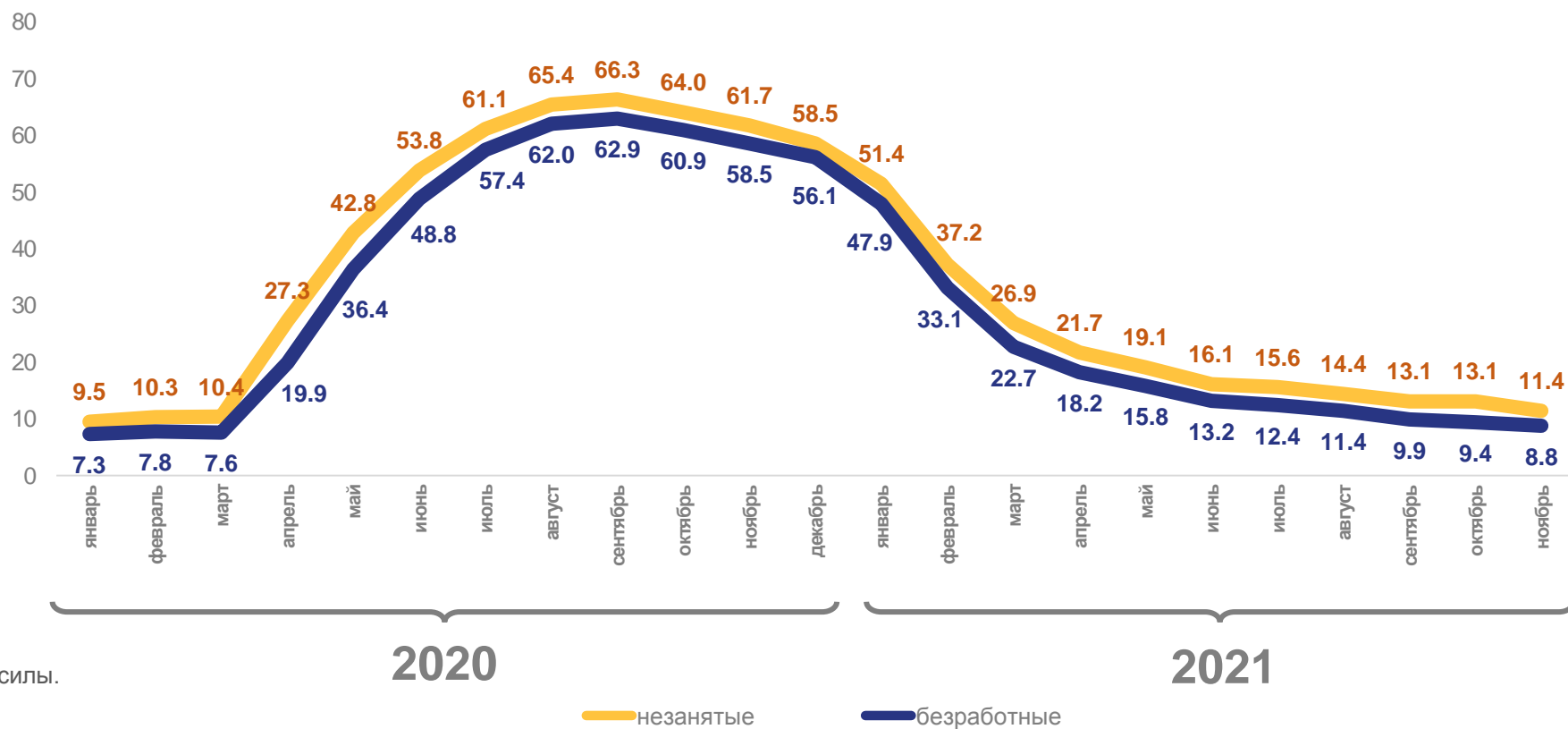
БЕЗРАБОТНЫЕ

**66,5** ТЫСЯЧ  
ЧЕЛОВЕК

\* По данным выборочного обследования рабочей силы.

Динамика численности не занятых трудовой деятельностью граждан, состоящих на учете в государственных учреждениях по труду и занятости населения  
(по данным Управления по труду и занятости населения Нижегородской области)

тысяч человек, на конец месяца





# ЕСТЕСТВЕННОЕ ДВИЖЕНИЕ НАСЕЛЕНИЯ

ЗАРЕГИСТРИРОВАНО  
ЗА ЯНВАРЬ – ОКТЯБРЬ 2021 г.

ЧИСЛО ЗАРЕГИСТРИРОВАННЫХ РОДИВШИХСЯ, УМЕРШИХ И ЕСТЕСТВЕННЫЙ ПРИРОСТ(+),  
УБЫЛЬ(-) НА 1000 ЧЕЛОВЕК НАСЕЛЕНИЯ

(оперативные данные без учета окончательных медицинских свидетельств о смерти)



РОДИВШИХСЯ

**21805** человек



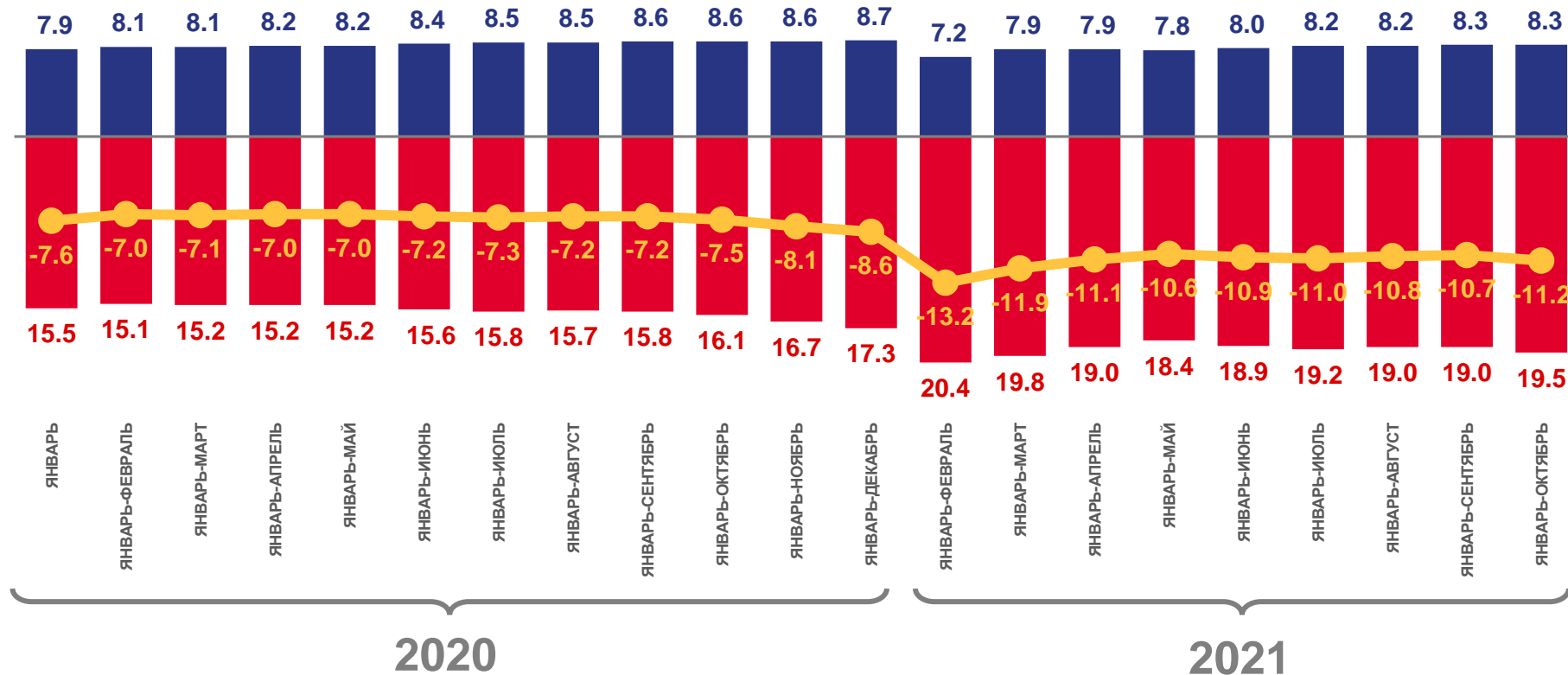
УМЕРШИХ

**51334** человека



ЕСТЕСТВЕННЫЙ  
ПРИРОСТ  
НАСЕЛЕНИЯ

**-29529** человек



умершие

родившиеся

естественная убыль

# БРАЧНОСТЬ И РАЗВОДИМОСТЬ

ЯНВАРЬ-ОКТЯБРЬ 2021 г.



БРАКИ

**16 621** человек



РАЗВОДЫ

**11 075** человек

## ЧИСЛО ЗАРЕГИСТРИРОВАННЫХ БРАКОВ И РАВОДОВ

в расчете на 1000 человек населения

