



ТЕРРИТОРИАЛЬНЫЙ ОРГАН  
ФЕДЕРАЛЬНОЙ СЛУЖБЫ  
ГОСУДАРСТВЕННОЙ СТАТИСТИКИ  
ПО НИЖЕГОРОДСКОЙ ОБЛАСТИ

# Социально-экономическое положение Нижегородской области



январь 2023 года



ТЕРРИТОРИАЛЬНЫЙ ОРГАН  
ФЕДЕРАЛЬНОЙ СЛУЖБЫ  
ГОСУДАРСТВЕННОЙ СТАТИСТИКИ  
ПО НИЖЕГОРОДСКОЙ ОБЛАСТИ

# Социально- экономическое положение

Нижегородской области

январь 2023 года

- 01 ПРОИЗВОДСТВО ТОВАРОВ И УСЛУГ
- 02 ТОРГОВЛЯ И УСЛУГИ
- 03 ИНВЕСТИЦИИ
- 04 ЦЕНЫ
- 05 УРОВЕНЬ ЖИЗНИ НАСЕЛЕНИЯ
- 06 ЗАНЯТОСТЬ И БЕЗРАБОТИЦА
- 07 ДЕМОГРАФИЧЕСКИЕ ПОКАЗАТЕЛИ



# ИНДЕКС ПРОМЫШЛЕННОГО ПРОИЗВОДСТВА

В % К СООТВЕТСТВУЮЩЕМУ ПЕРИОДУ ПРЕДЫДУЩЕГО ГОДА

Январь 2023 г.



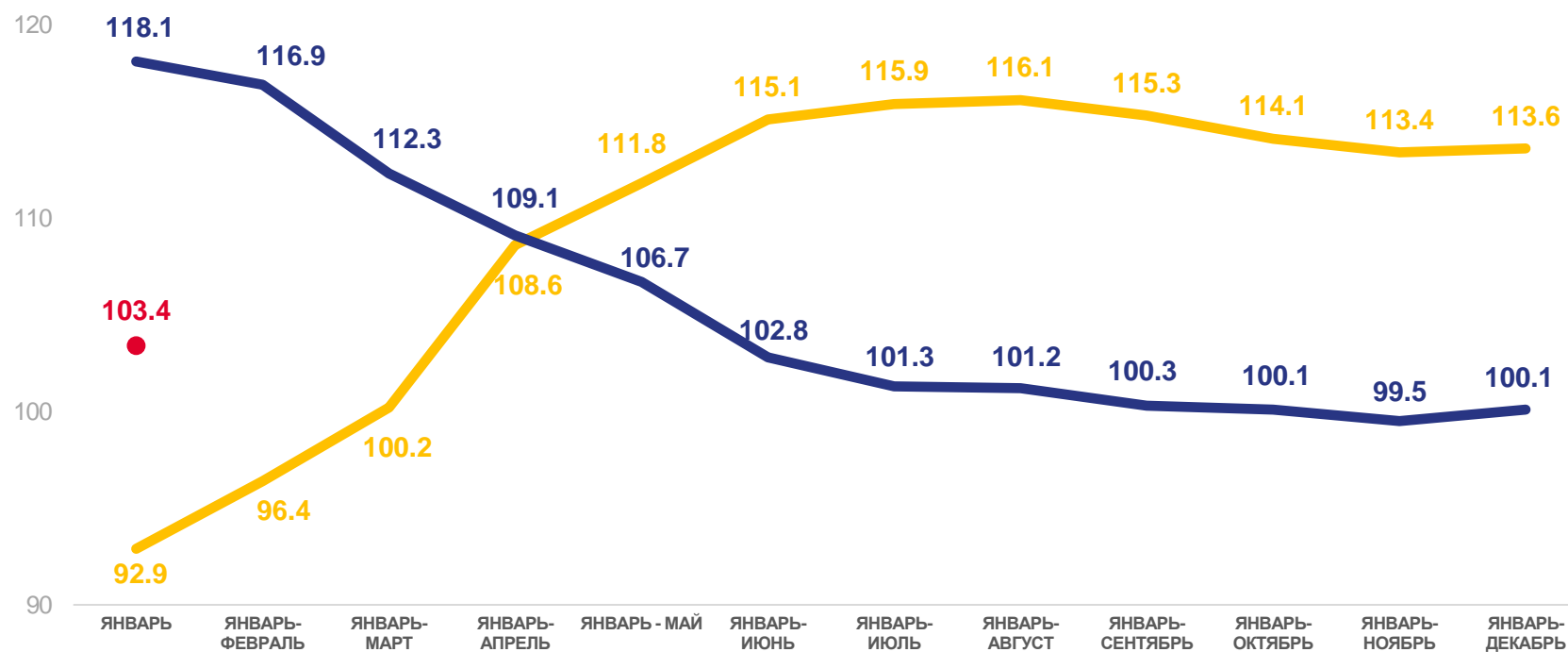
103,4%

к январю 2022 г.



64,7%

к декабрю 2022 г.



2021

2022

2023





# ОБЪЕМ РАБОТ ПО ВИДУ ДЕЯТЕЛЬНОСТИ «СТРОИТЕЛЬСТВО»

В % К СООТВЕТСТВУЮЩЕМУ ПЕРИОДУ ПРЕДЫДУЩЕГО ГОДА В СОПОСТАВИМЫХ ЦЕНАХ

Январь 2023 г.

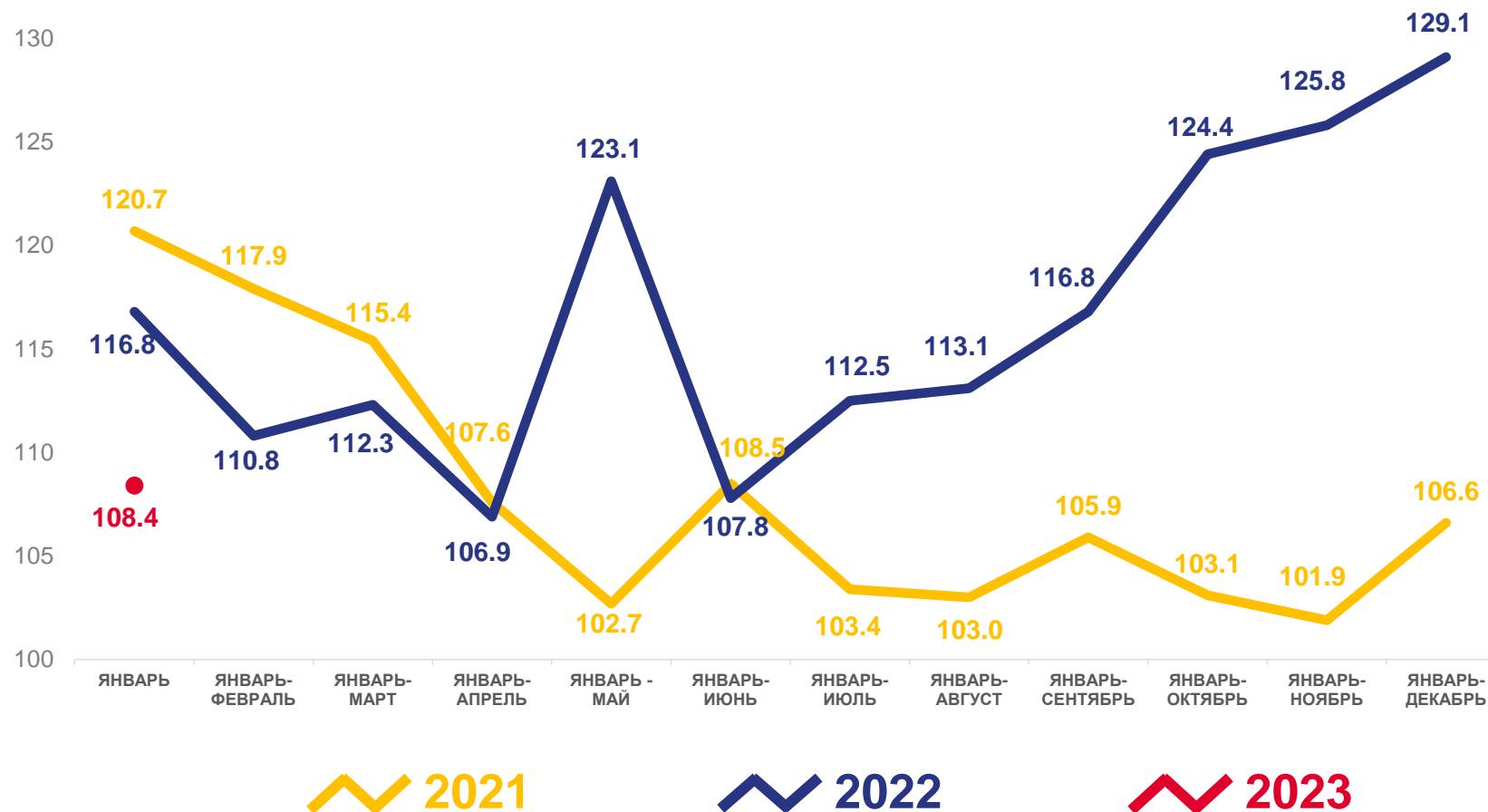


**11,6** млрд руб.



**108,4%**

к январю 2022 г.,  
в сопоставимых ценах

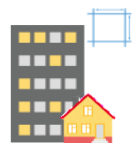




# ВВОД В ДЕЙСТВИЕ ОБЩЕЙ ПЛОЩАДИ ЖИЛЫХ ДОМОВ

ТЫСЯЧ КВАДРАТНЫХ МЕТРОВ

Январь 2023 г.



**219,9** ТЫС. КВ. МЕТРОВ



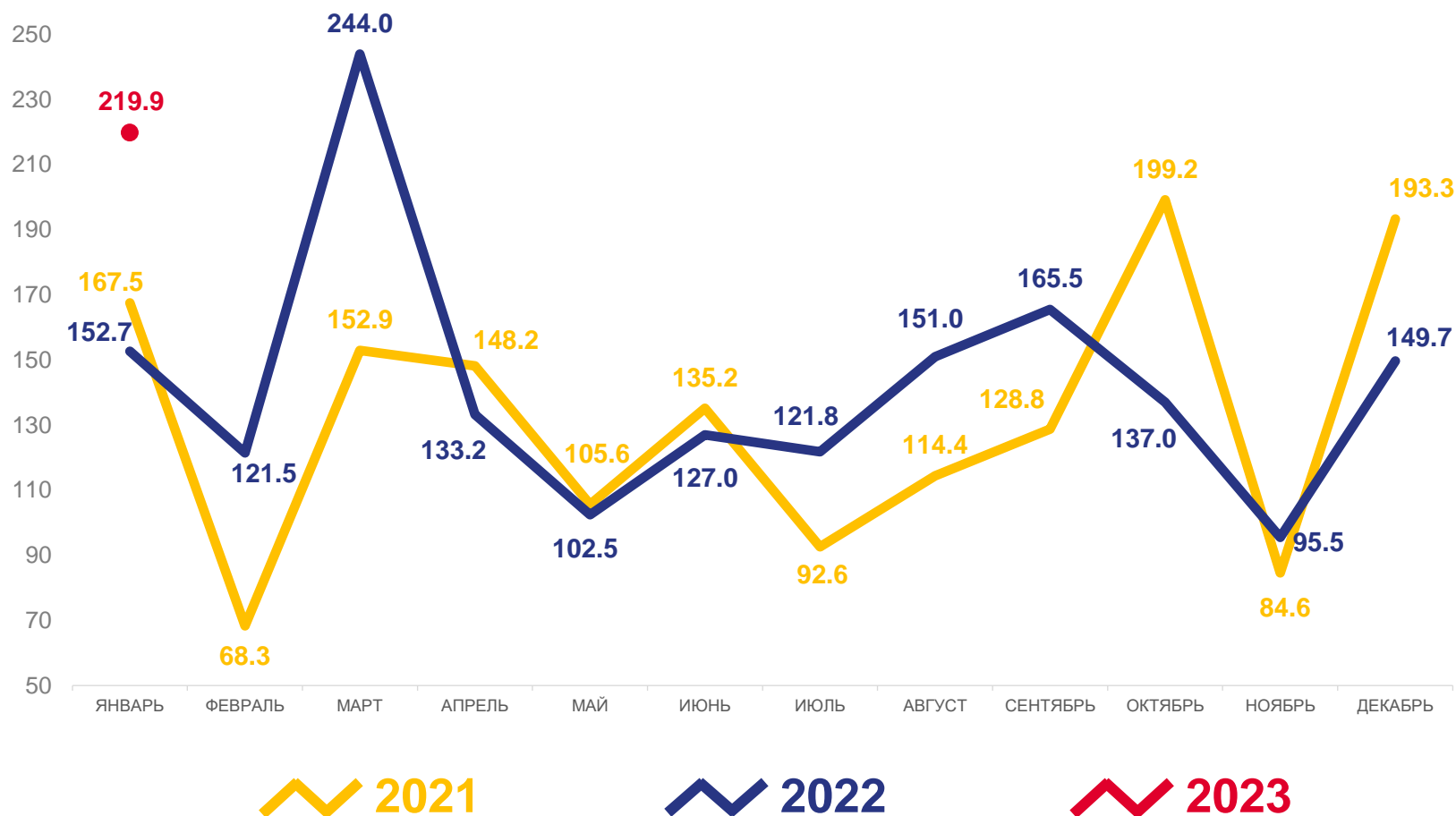
**144,0%**

к январю 2022 г.



**151,0** ТЫС. КВ. МЕТРОВ

построено населением





# ОБОРОТ РОЗНИЧНОЙ ТОРГОВЛИ

В % К СООТВЕТСТВУЮЩЕМУ ПЕРИОДУ ПРЕДЫДУЩЕГО ГОДА В СОПОСТАВИМЫХ ЦЕНАХ

Январь 2023 г.

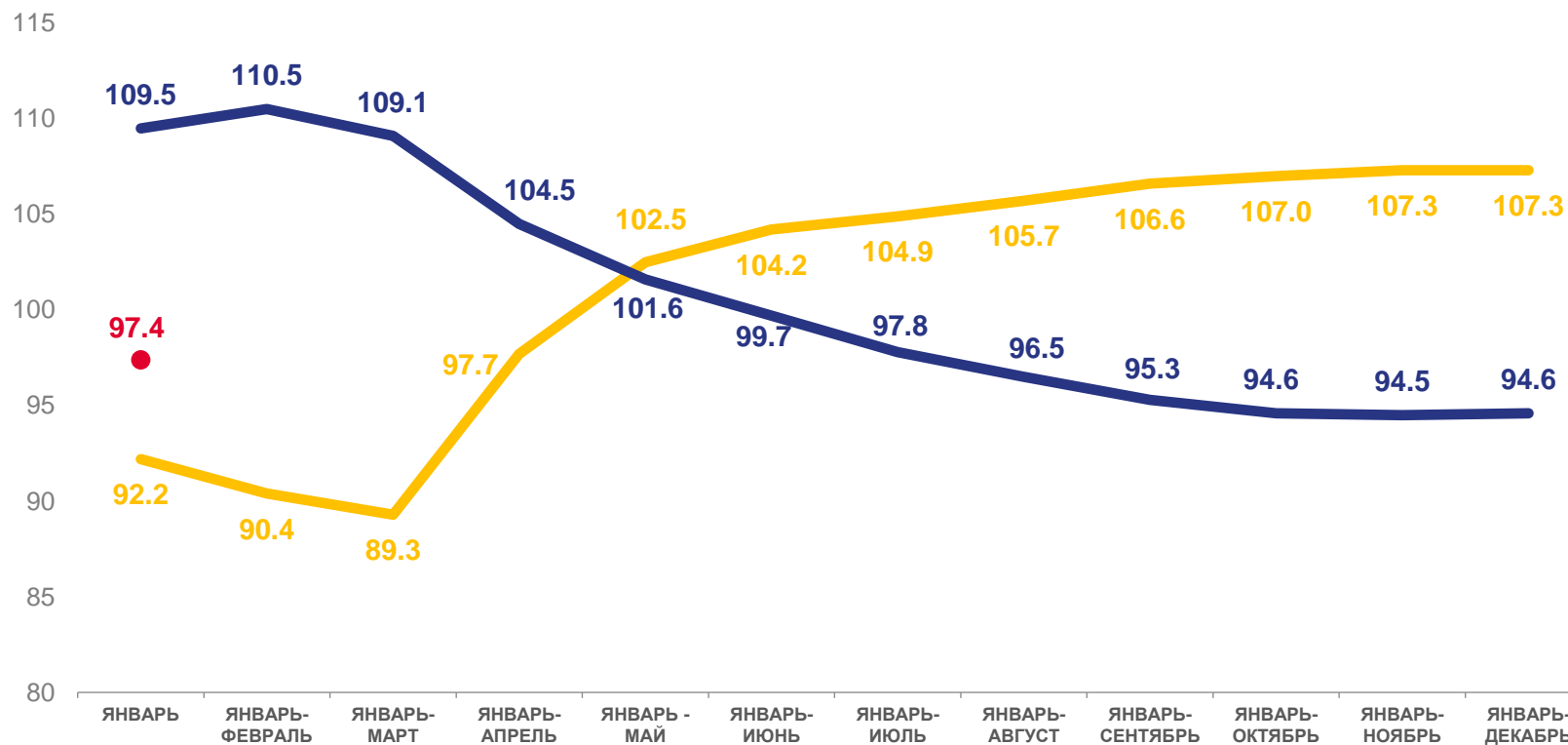


**80,2** млрд руб.



**97,4%**

к январю 2022 г.  
в сопоставимых ценах



**2021**

**2022**

**2023**





# ОБЪЕМ ПЛАТНЫХ УСЛУГ НАСЕЛЕНИЮ

В % К СООТВЕТСТВУЮЩЕМУ ПЕРИОДУ ПРЕДЫДУЩЕГО ГОДА В СОПОСТАВИМЫХ ЦЕНАХ

Январь 2023 г.

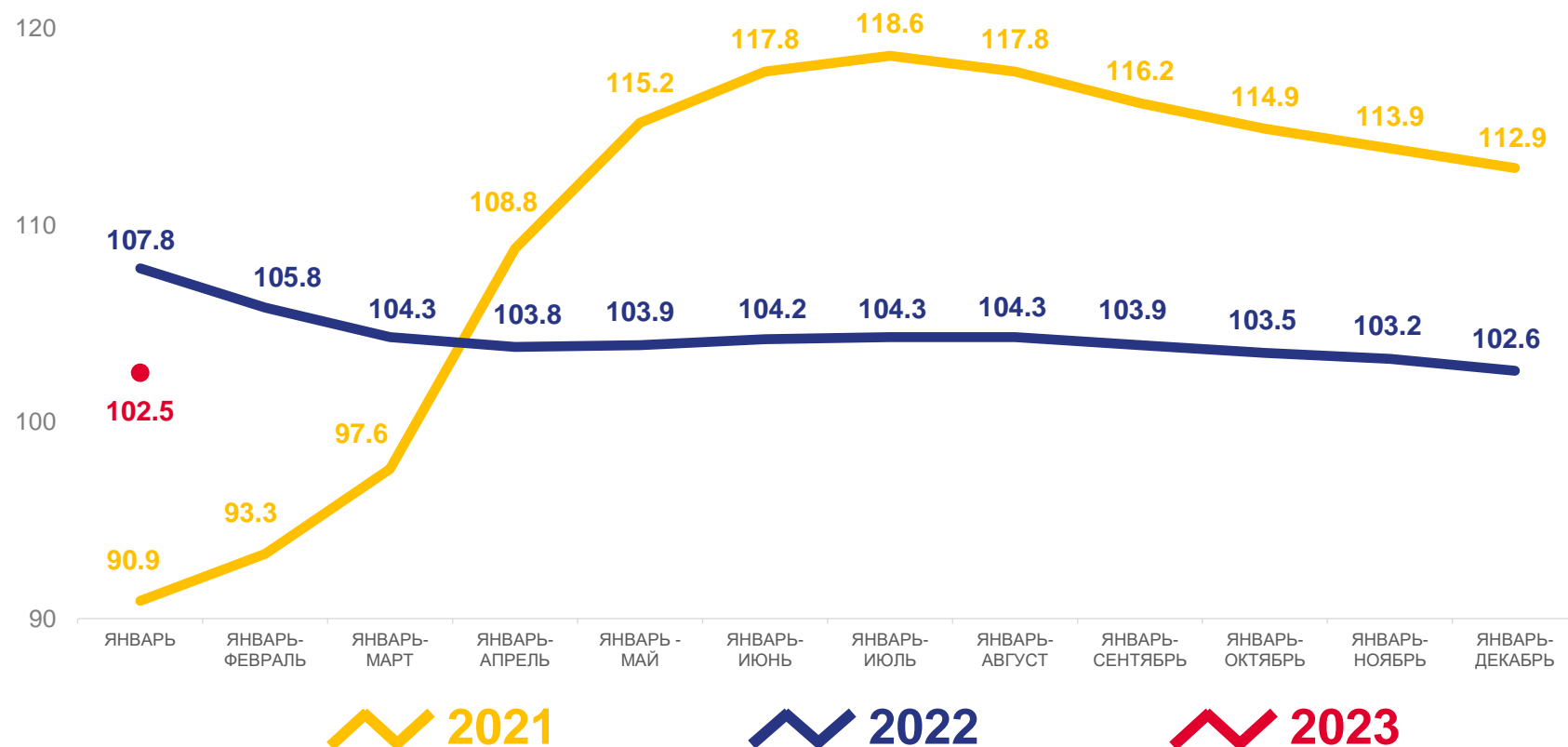



**20,1** млрд руб.



**102,5%**

к январю 2022 г.  
в сопоставимых ценах





# ИНВЕСТИЦИИ В ОСНОВНОЙ КАПИТАЛ

Январь-декабрь 2022 г.

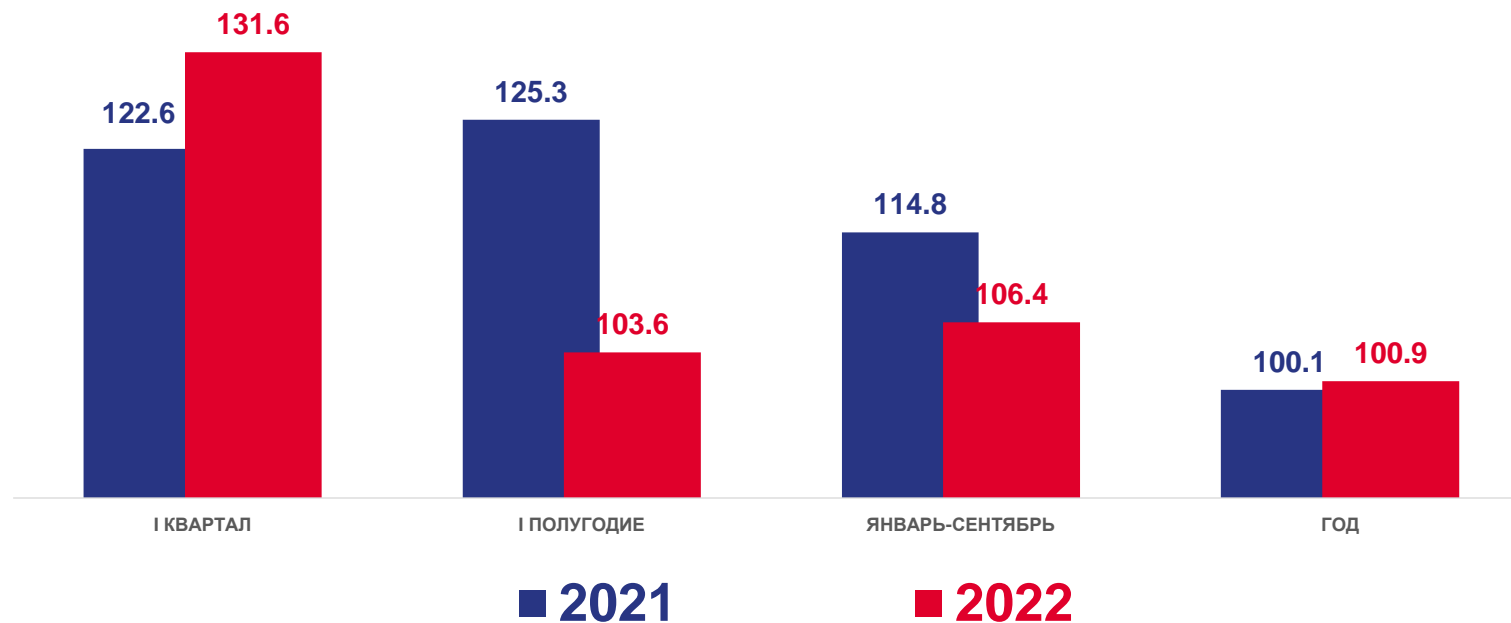
**462,1** млрд руб.

Объем инвестиций

**100,9%**

ИФО инвестиций  
к январю-декабрю 2021 г.

**ИНДЕКС ФИЗИЧЕСКОГО ОБЪЕМА ИНВЕСТИЦИЙ**  
в % к соответствующему периоду предыдущего года







# ИНДЕКС ПОТРЕБИТЕЛЬСКИХ ЦЕН

В % К СООТВЕТСТВУЮЩЕМУ МЕСЯЦУ ПРЕДЫДУЩЕГО ГОДА

Январь 2023 г.  
к декабрю 2022 г., %



ИПЦ

101,1



Продовольственные товары

101,5



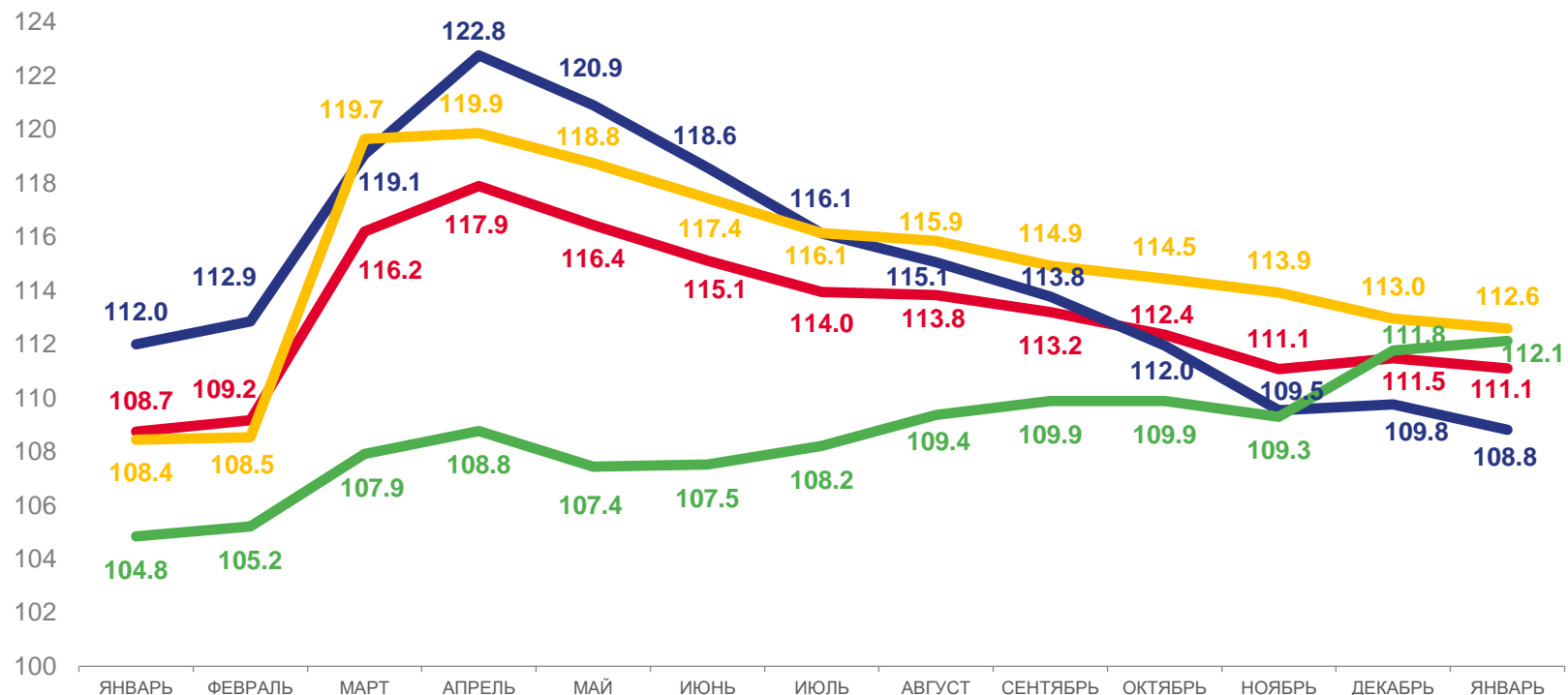
Непродовольственные товары

100,3



Услуги

101,6



↗ Все товары и услуги   
 ↗ Продовольственные товары   
 ↗ Непродовольственные товары   
 ↗ Услуги

2022

2023





# ДЕНЕЖНЫЕ ДОХОДЫ

Январь-декабрь 2022 г.

**42 209 руб.**

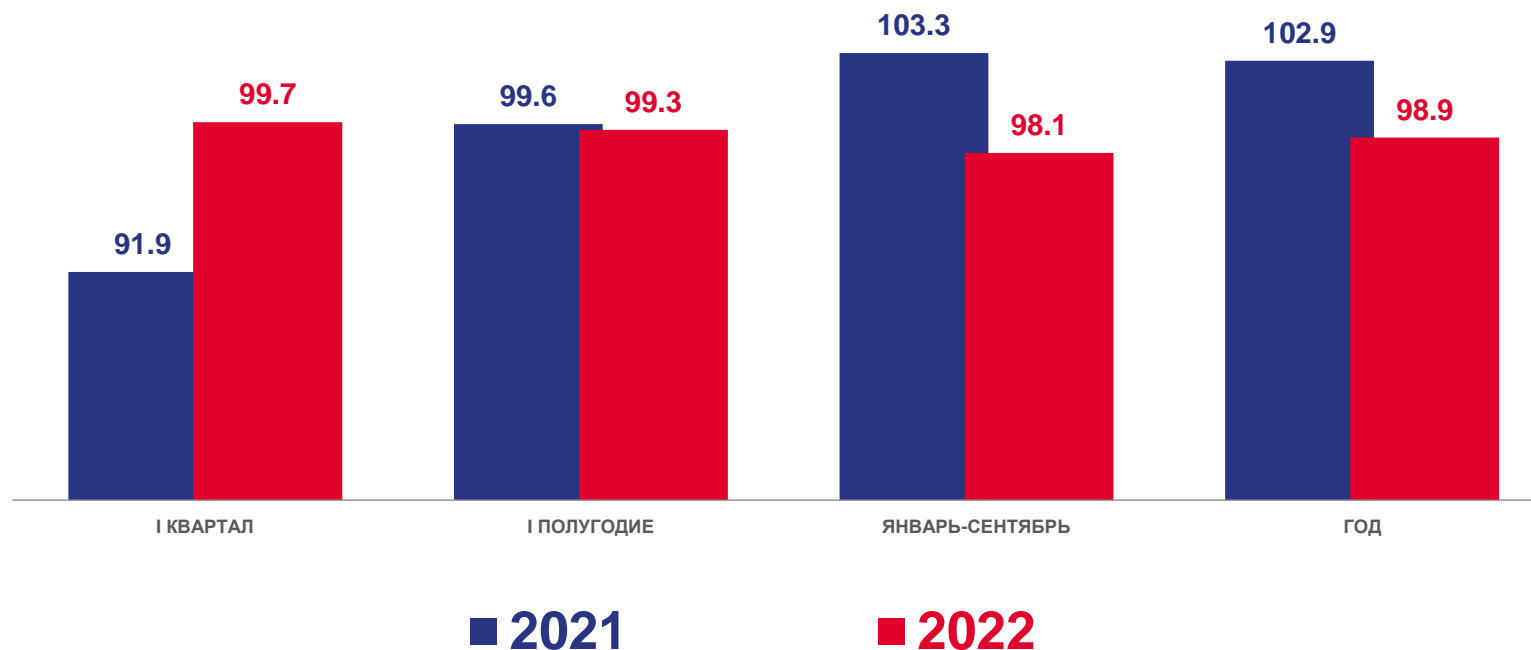
Среднедушевые денежные  
доходы в месяц

**98,8%**

Реальные денежные доходы  
к январю-декабрю 2021 г.

## РЕАЛЬНЫЕ РАСПОЛАГАЕМЫЕ ДЕНЕЖНЫЕ ДОХОДЫ

в % к соответствующему периоду предыдущего года





# ЗАРАБОТНАЯ ПЛАТА

Январь – декабрь 2022 г.

## 46 556 руб.

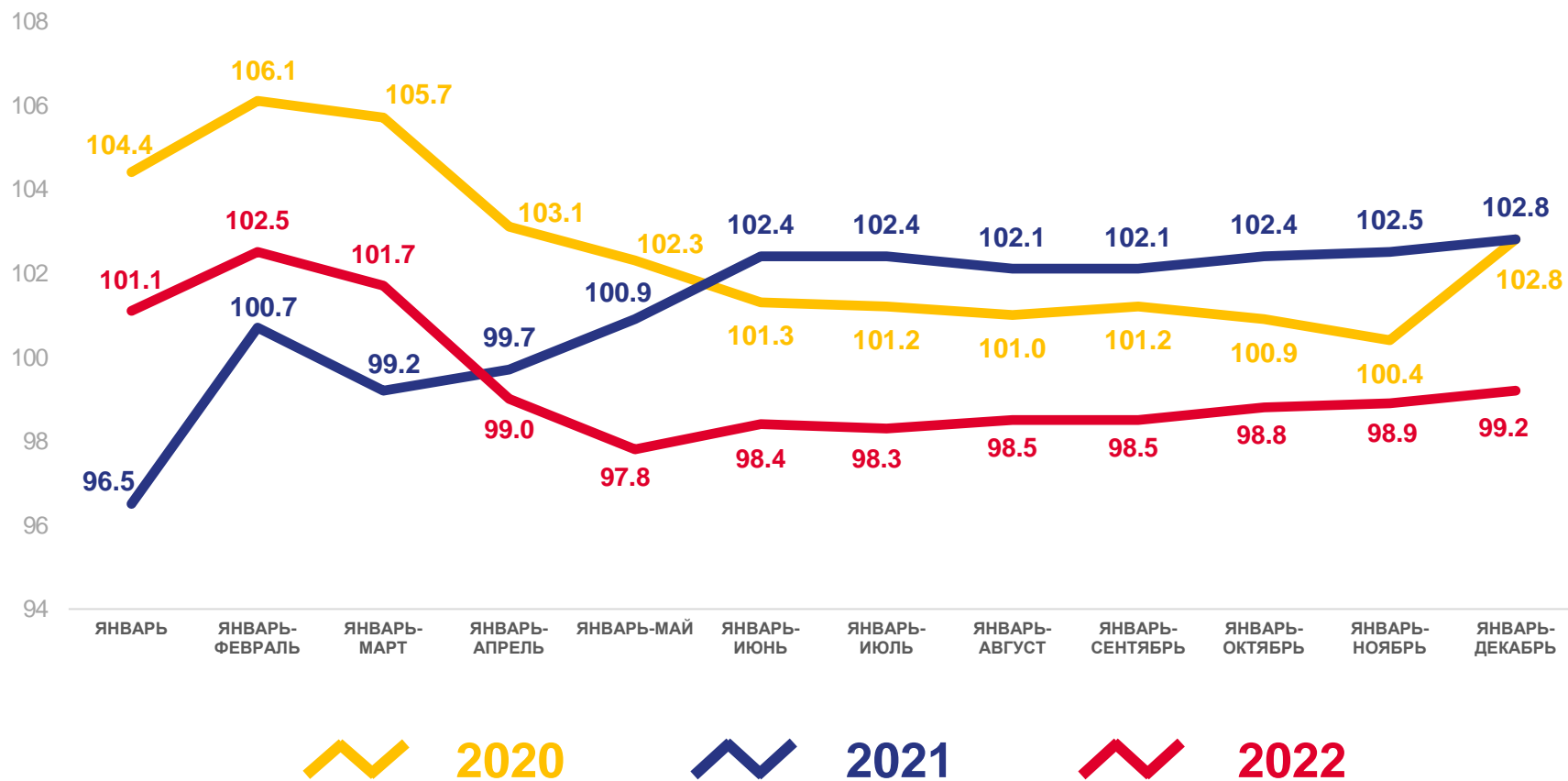
Среднемесячная номинальная  
начисленная заработная плата

## 99,2%

Реальная заработная плата  
к январю – декабрю 2021 г.

### РЕАЛЬНАЯ ЗАРАБОТНАЯ ПЛАТА

в % к соответствующему периоду предыдущего года





# ЗАНЯТОСТЬ И БЕЗРАБОТИЦА

Ноябрь 2022 г. – январь 2023 г.\*

**1 738,6** ТЫСЯЧ ЧЕЛОВЕК

Рабочая сила

**1 679,0** ТЫСЯЧ ЧЕЛОВЕК

Занятые

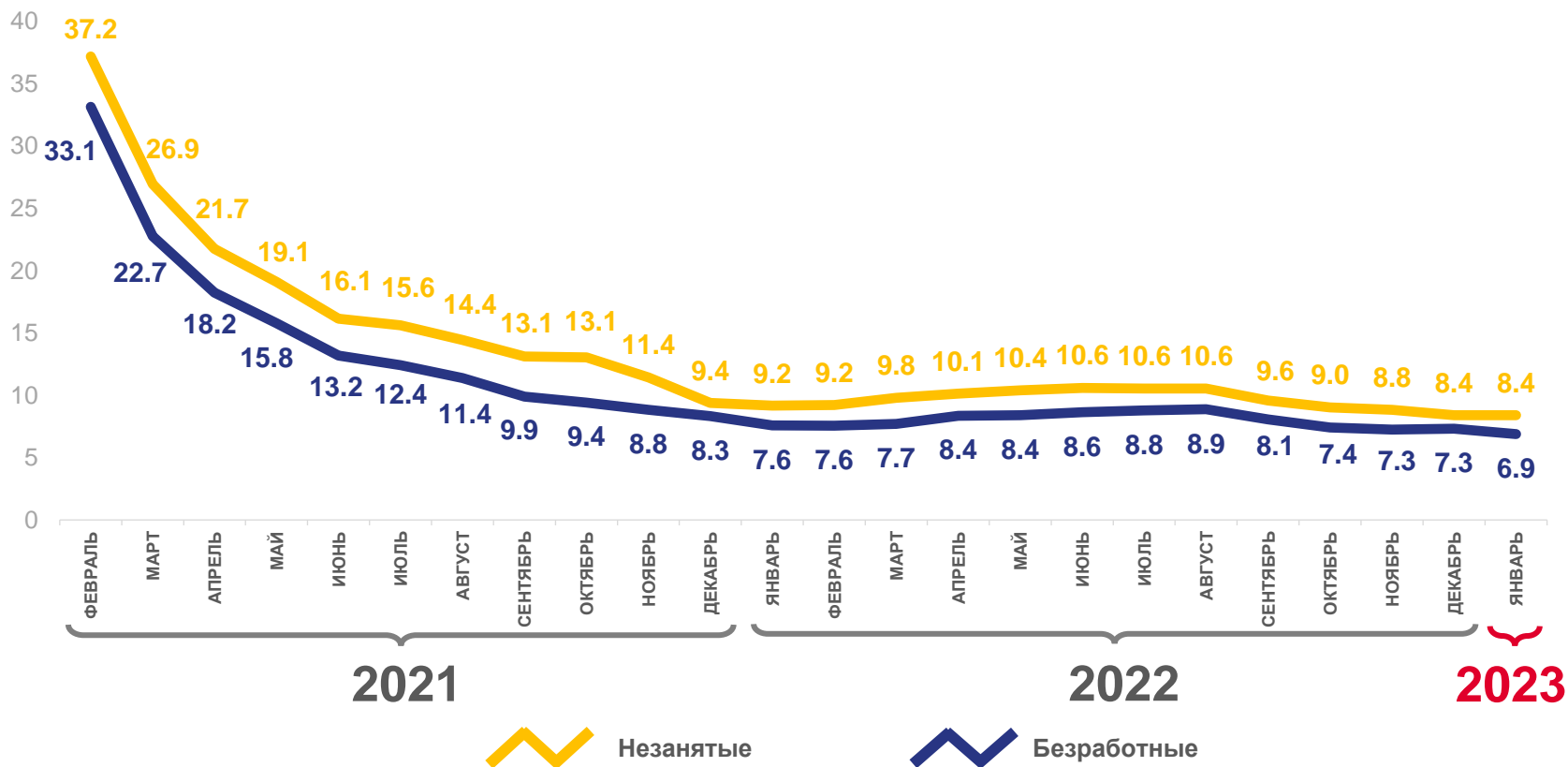
**59,7** ТЫСЯЧ ЧЕЛОВЕК

Безработные

\* В среднем за месяц, по данным выборочного обследования рабочей силы.

## ДИНАМИКА ЧИСЛЕННОСТИ НЕ ЗАНЯТЫХ ТРУДОВОЙ ДЕЯТЕЛЬНОСТЬЮ ГРАЖДАН, СОСТОЯЩИХ НА УЧЕТЕ В ГОСУДАРСТВЕННЫХ УЧРЕЖДЕНИЯХ ПО ТРУДУ И ЗАНЯТОСТИ НАСЕЛЕНИЯ

(по данным Управления по труду и занятости населения Нижегородской области)  
тысяч человек, на конец месяца





# ЕСТЕСТВЕННОЕ ДВИЖЕНИЕ НАСЕЛЕНИЯ

Зарегистрировано  
за январь – декабрь 2022 г.



Родившихся

**24 032** человека



Умерших

**48 025** человек

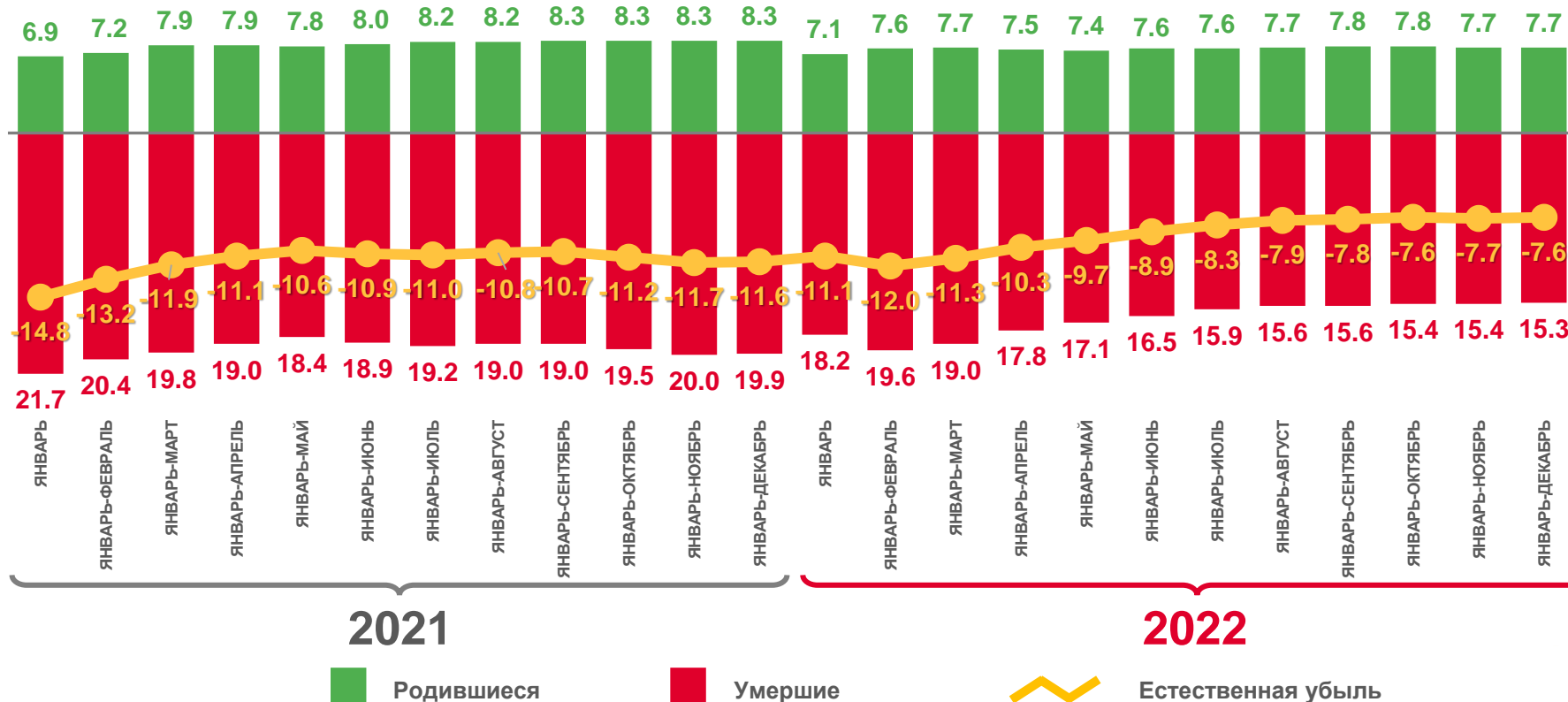


Естественный  
прирост (убыль(-))  
населения

**-23 993** человека

## ЧИСЛО ЗАРЕГИСТРИРОВАННЫХ РОДИВШИХСЯ, УМЕРШИХ И ЕСТЕСТВЕННЫЙ ПРИРОСТ(+), УБЫЛЬ(-) НА 1000 ЧЕЛОВЕК НАСЕЛЕНИЯ

(оперативные данные без учета окончательных медицинских свидетельств о смерти)





# БРАЧНОСТЬ И РАЗВОДИМОСТЬ

## ЧИСЛО ЗАРЕГИСТРИРОВАННЫХ БРАКОВ И РАВОДОВ

в расчете на 1000 человек населения

Январь – декабрь 2022 г.



Браки

**21 374** единицы



Разводы

**12 998** единиц

