



ФЕДЕРАЛЬНАЯ СЛУЖБА
ГОСУДАРСТВЕННОЙ СТАТИСТИКИ

Территориальный орган Федеральной службы
государственной статистики по Нижегородской области
(Нижегородстат)

СОЦИАЛЬНО-ЭКОНОМИЧЕСКОЕ ПОЛОЖЕНИЕ НИЖЕГОРОДСКОЙ ОБЛАСТИ



За январь - декабрь 2021 года



**ФЕДЕРАЛЬНАЯ СЛУЖБА
ГОСУДАРСТВЕННОЙ СТАТИСТИКИ**

Территориальный орган Федеральной службы государственной
статистики по Нижегородской области (Нижегородстат)

СОЦИАЛЬНО- ЭКОНОМИЧЕСКОЕ ПОЛОЖЕНИЕ НИЖЕГОРОДСКОЙ ОБЛАСТИ

за январь - декабрь 2021 года

- 01** ПРОИЗВОДСТВО ТОВАРОВ И УСЛУГ
- 02** ЦЕНЫ
- 03** ВНЕШНЯЯ ТОРГОВЛЯ
- 04** СОЦИАЛЬНАЯ СФЕРА
- 05** ДЕМОГРАФИЧЕСКИЕ ПОКАЗАТЕЛИ



ИНДЕКС ПРОМЫШЛЕННОГО ПРОИЗВОДСТВА

В % К СООТВЕТСТВУЮЩЕМУ ПЕРИОДУ ПРЕДЫДУЩЕГО ГОДА



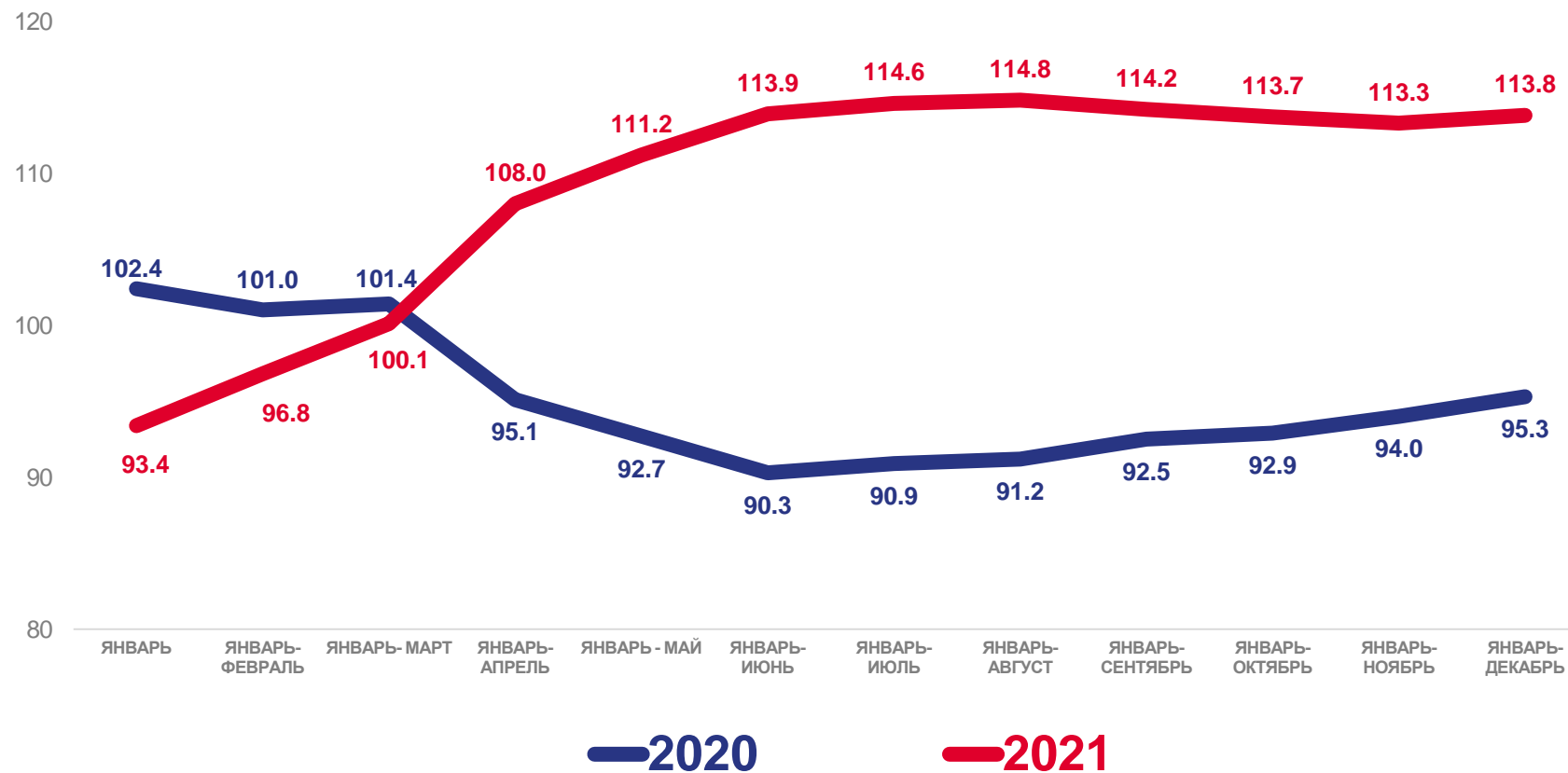
117,6%

декабрь 2021 г. к декабрю 2020 г.



118,0%

декабрь 2021 г. к ноябрю 2021 г.





ОБЪЕМ РАБОТ ПО ВИДУ ДЕЯТЕЛЬНОСТИ «СТРОИТЕЛЬСТВО»

В % К СООТВЕТСТВУЮЩЕМУ ПЕРИОДУ ПРЕДЫДУЩЕГО ГОДА В СОПОСТАВИМЫХ ЦЕНАХ

205,8 млрд руб.

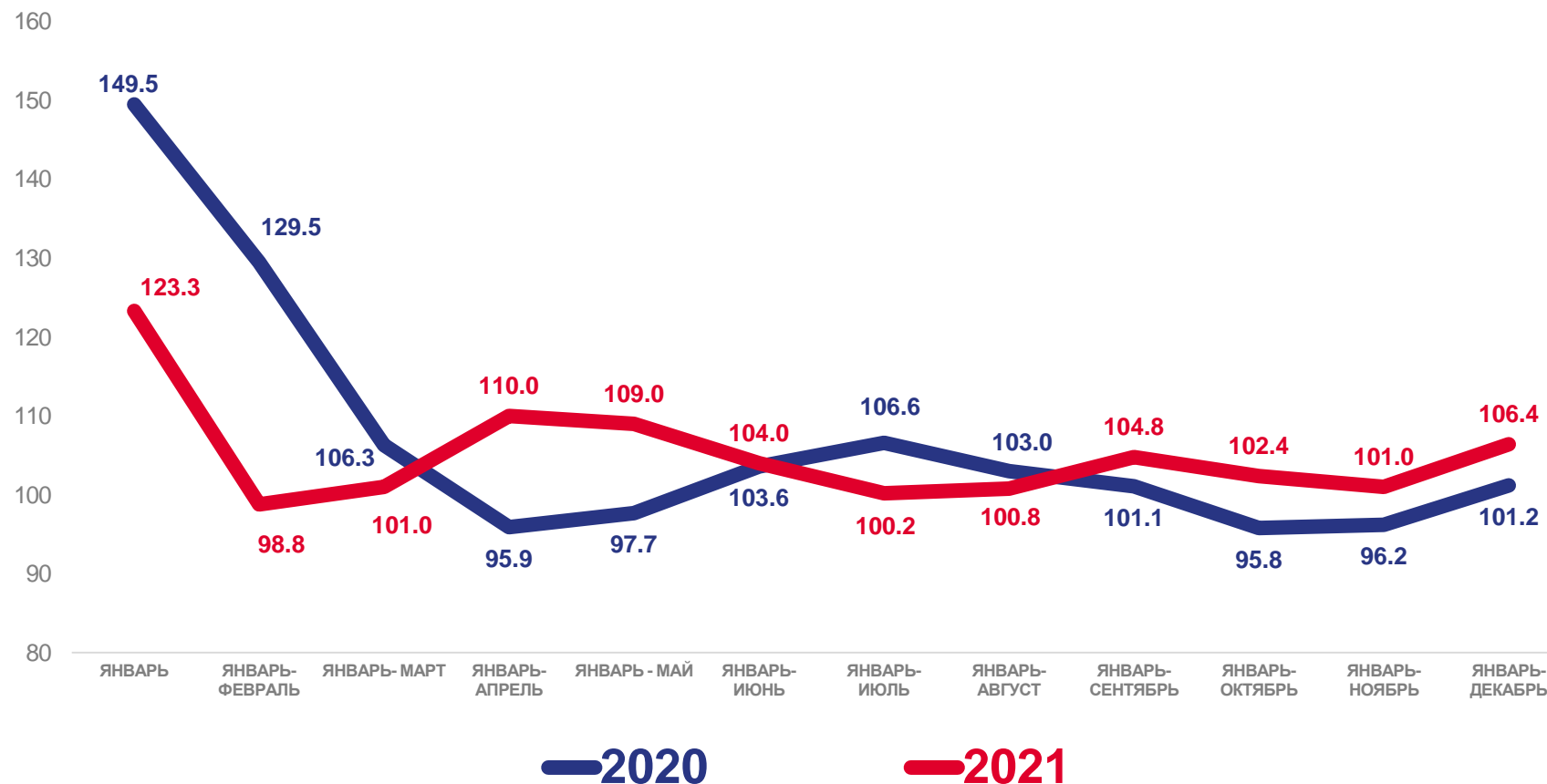
январь-декабрь 2021 г.

142,4%

декабрь 2021 г. к декабрю 2020 г.,
в сопоставимых ценах

277,4%

декабрь 2021 г. к ноябрю 2021 г.,
в сопоставимых ценах





ОБОРОТ РОЗНИЧНОЙ ТОРГОВЛИ

В % К СООТВЕТСТВУЮЩЕМУ ПЕРИОДУ ПРЕДЫДУЩЕГО ГОДА В СОПОСТАВИМЫХ ЦЕНАХ

Январь-декабрь 2021 г.

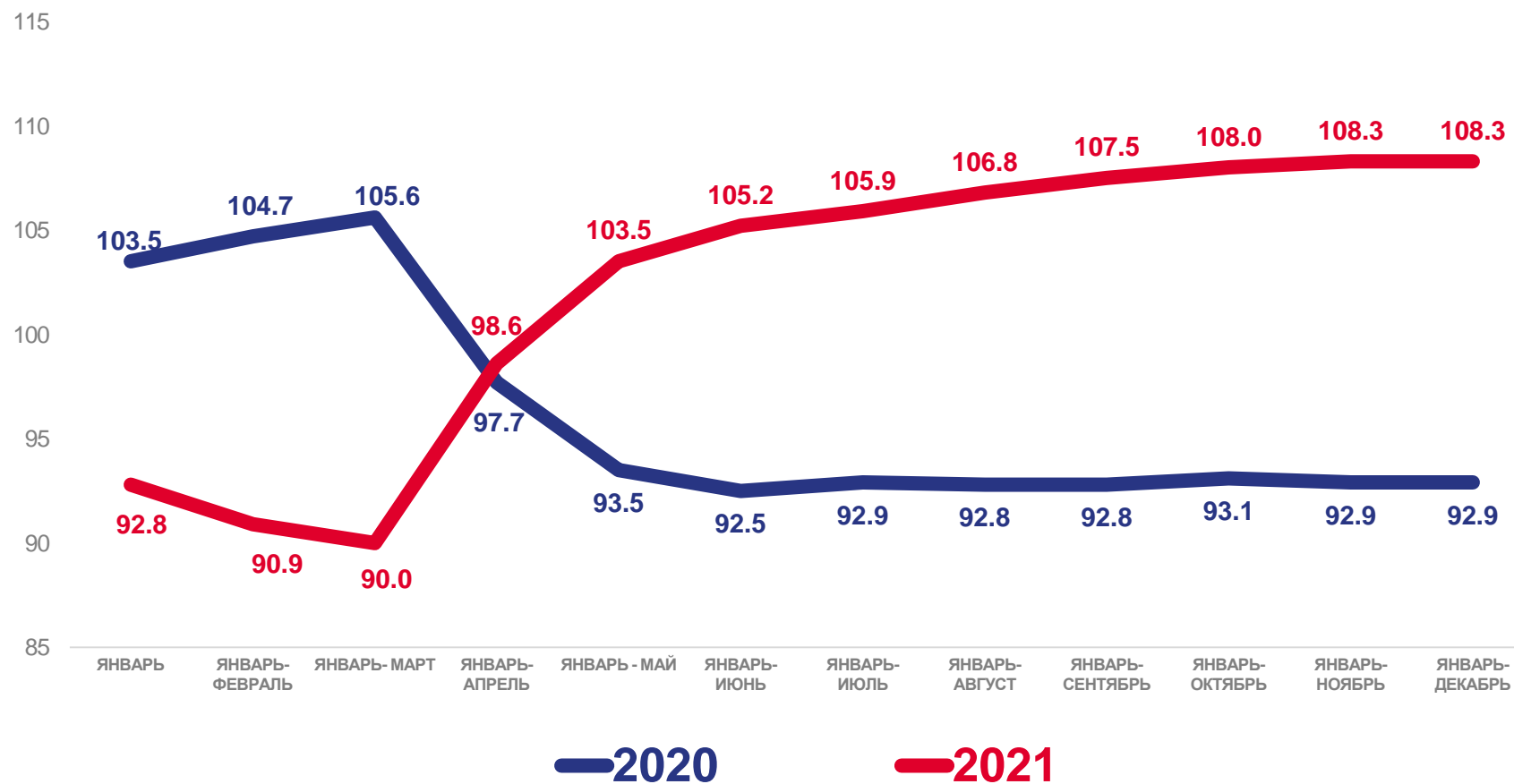


888,6 млрд руб.



108,3%

к январю-декабрю 2020 г.
в сопоставимых ценах





ОБЪЕМ ПЛАТНЫХ УСЛУГ НАСЕЛЕНИЮ

В % К СООТВЕТСТВУЮЩЕМУ ПЕРИОДУ ПРЕДЫДУЩЕГО ГОДА В СОПОСТАВИМЫХ ЦЕНАХ

Январь-декабрь 2021 г.

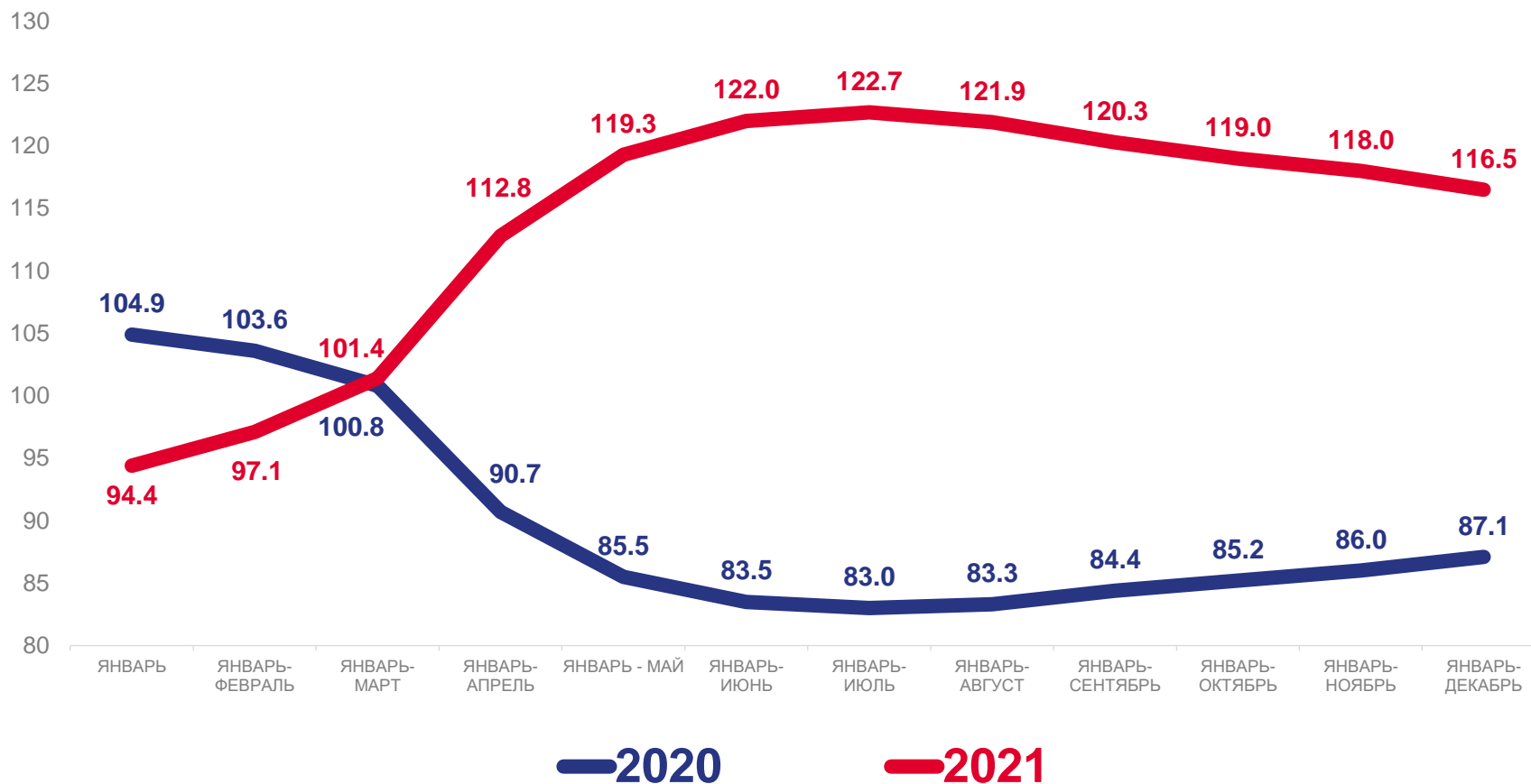


212,9 млрд руб.



116,5%

к январю-декабрю 2020 г.
в сопоставимых ценах





ИНДЕКС ПОТРЕБИТЕЛЬСКИХ ЦЕН

В % К ДЕКАБРЮ ПРЕДЫДУЩЕГО ГОДА

Декабрь 2021 г.
к декабрю 2020 г., %



ИПЦ

108,1



Продовольственные товары

110,8



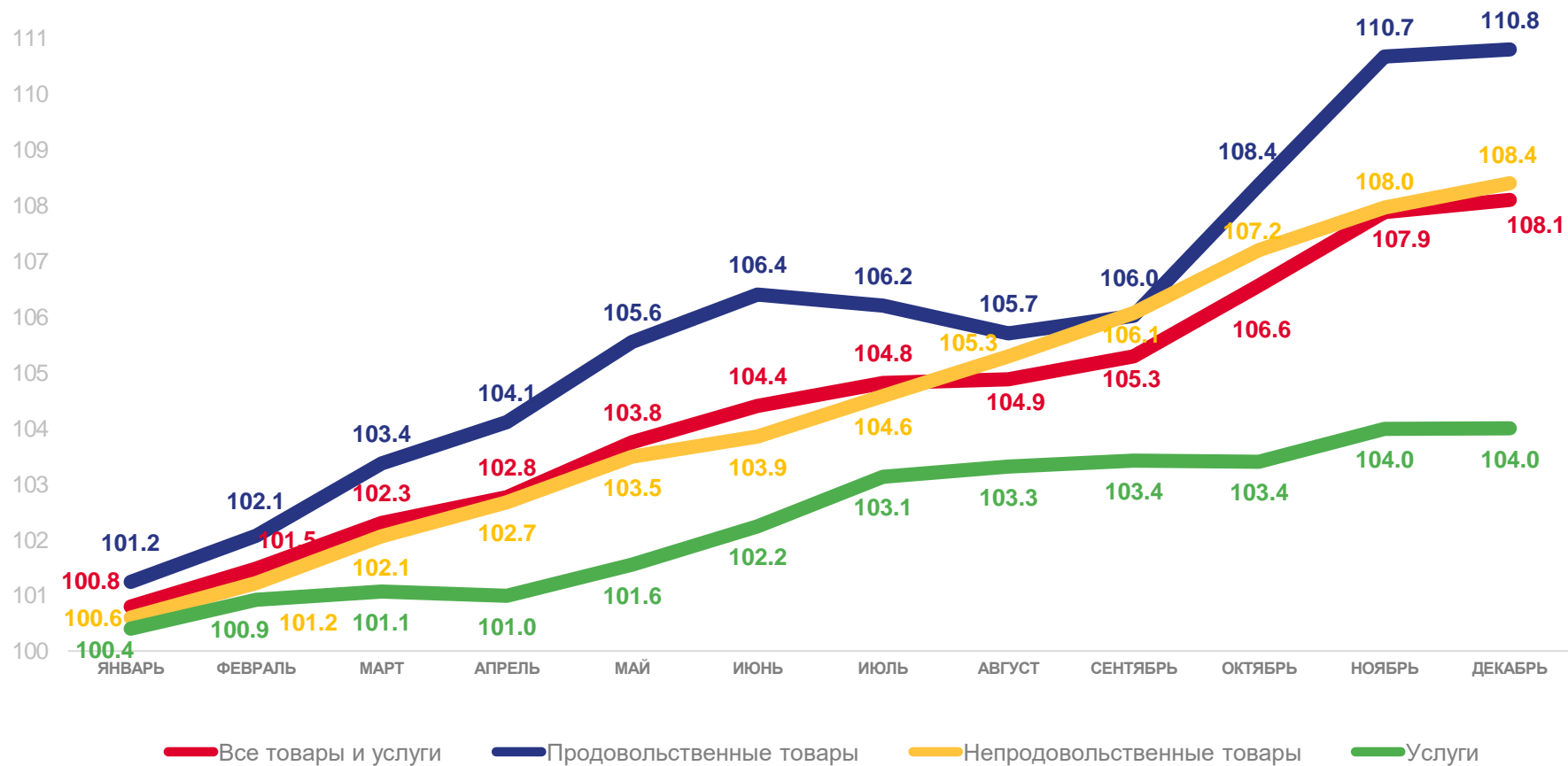
Непродовольственные товары

108,4



Услуги

104,0



2021





ВНЕШНЯЯ ТОРГОВЛЯ

Январь – ноябрь 2021 г.



8472,2 млн долл. США



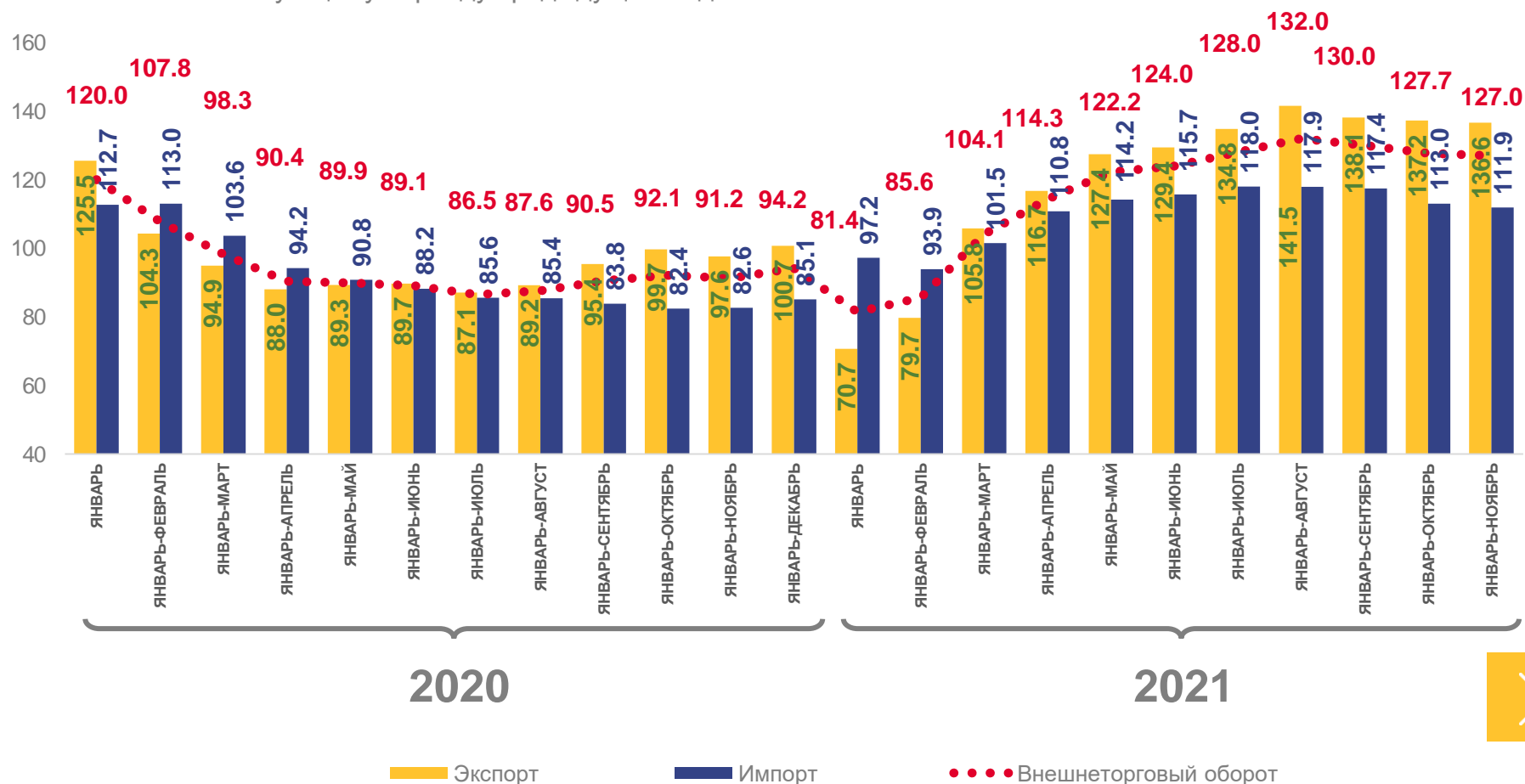
5562,9 млн долл. США



2909,3 млн долл. США

ДИНАМИКА ЭКСПОРТА И ИМПОРТА

в % к соответствующему периоду предыдущего года



* - На основе данных Приволжского таможенного управления Нижегородской области.





ЗАРАБОТНАЯ ПЛАТА

Январь-ноябрь 2021 г.

40 068 руб.

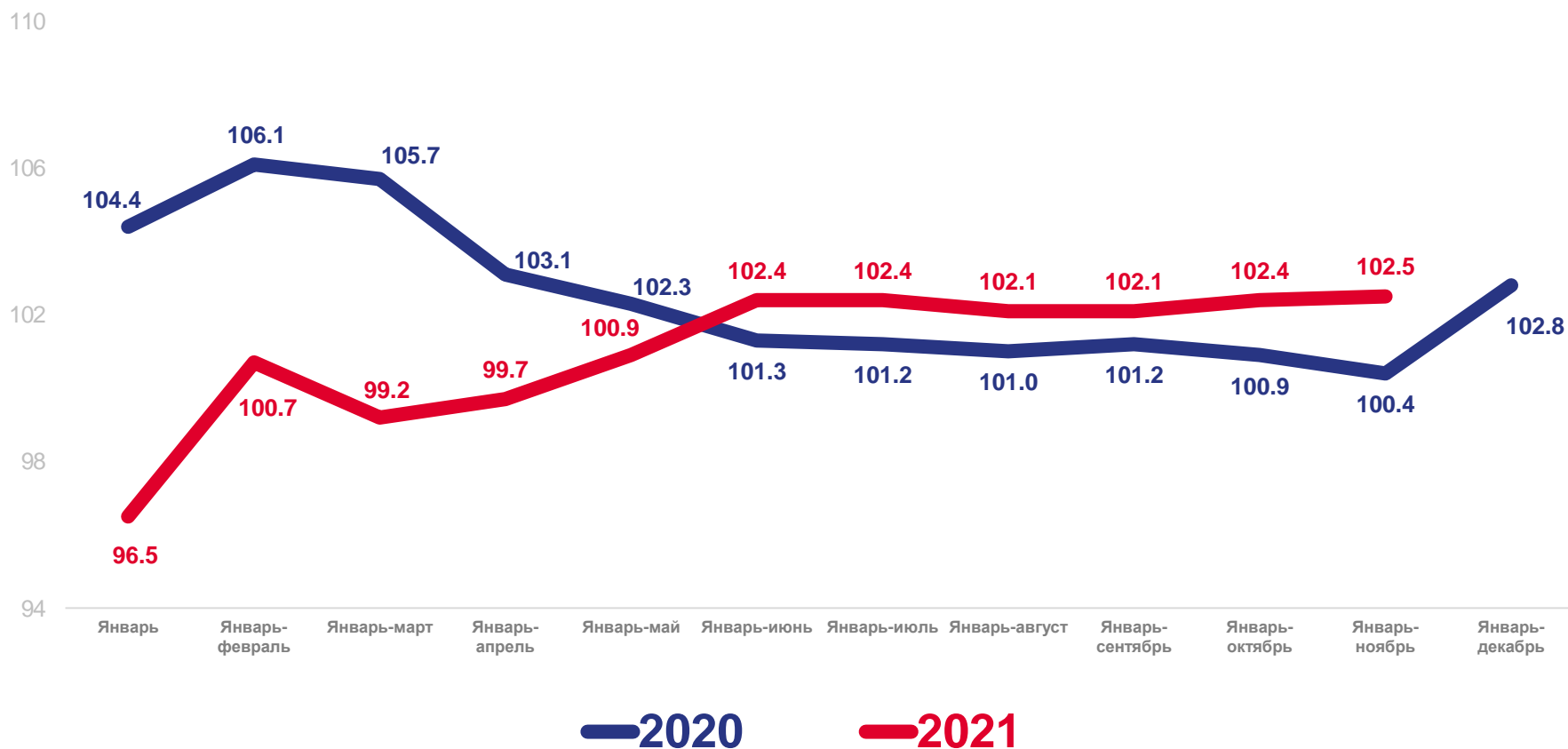
Среднемесячная номинальная
начисленная заработная плата

102,5%

Реальная заработная плата
к январю-ноябрю 2020 г.

РЕАЛЬНАЯ ЗАРАБОТНАЯ ПЛАТА

в % к соответствующему периоду предыдущего года





ЗАНЯТОСТЬ И БЕЗРАБОТИЦА

ДИНАМИКА ЧИСЛЕННОСТИ НЕ ЗАНЯТЫХ ТРУДОВОЙ ДЕЯТЕЛЬНОСТЬЮ ГРАЖДАН, СОСТОЯЩИХ НА УЧЕТЕ В ГОСУДАРСТВЕННЫХ УЧРЕЖДЕНИЯХ ПО ТРУДУ И ЗАНЯТОСТИ НАСЕЛЕНИЯ

(по данным Управления по труду и занятости населения Нижегородской области)

Октябрь - декабрь 2021 г.*

1749,1 ТЫСЯЧ
ЧЕЛОВЕК

Рабочая сила

1682,4 ТЫСЯЧ
ЧЕЛОВЕК

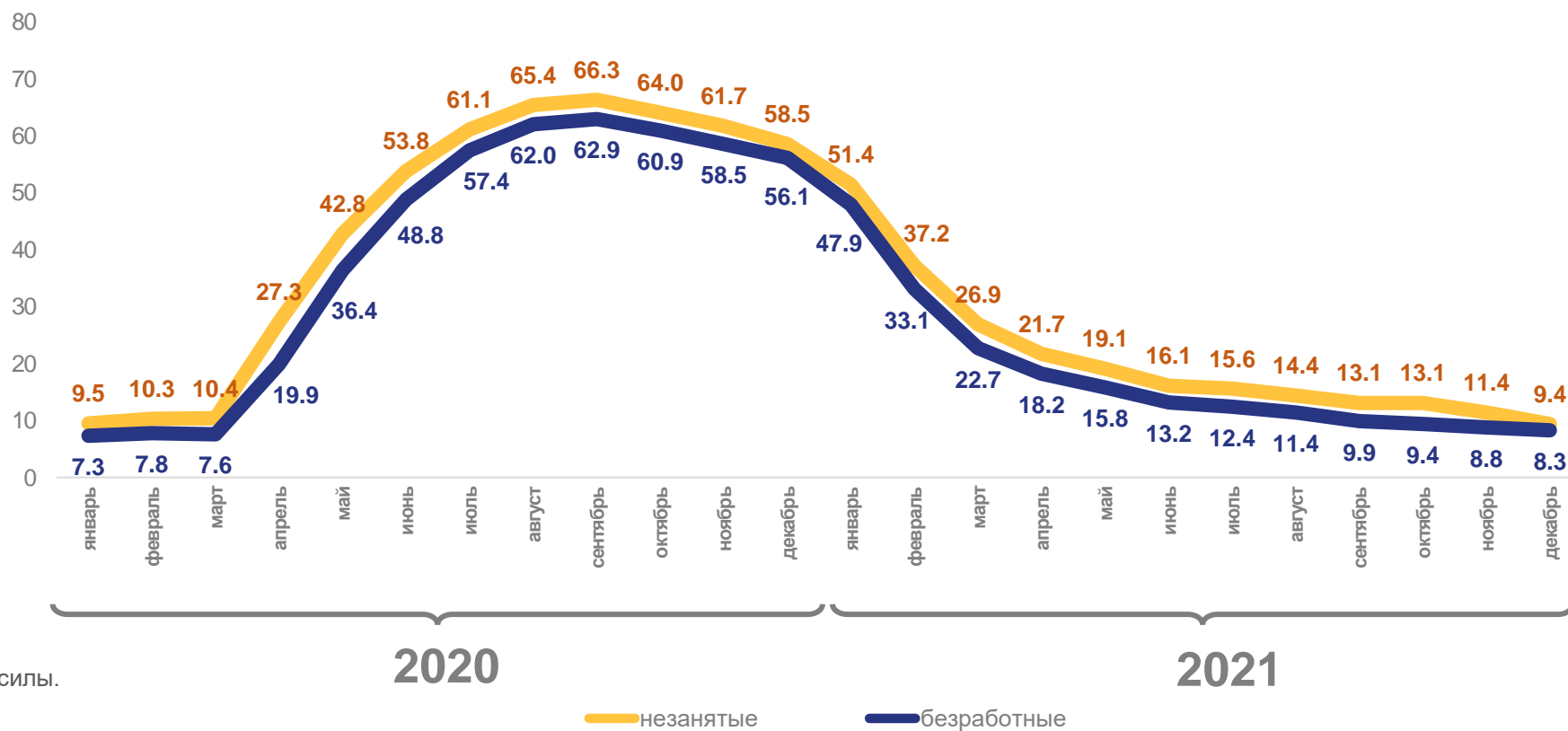
Занятые

66,8 ТЫСЯЧ
ЧЕЛОВЕК

Безработные

* По данным выборочного обследования рабочей силы.

тысяч человек, на конец месяца





ЕСТЕСТВЕННОЕ ДВИЖЕНИЕ НАСЕЛЕНИЯ

Зарегистрировано
за январь – ноябрь 2021 г.

ЧИСЛО ЗАРЕГИСТРИРОВАННЫХ РОДИВШИХСЯ, УМЕРШИХ И ЕСТЕСТВЕННЫЙ ПРИРОСТ(+), УБЫЛЬ(-) НА 1000 ЧЕЛОВЕК НАСЕЛЕНИЯ

(оперативные данные без учета окончательных медицинских свидетельств о смерти)



Родившихся

24032 человек



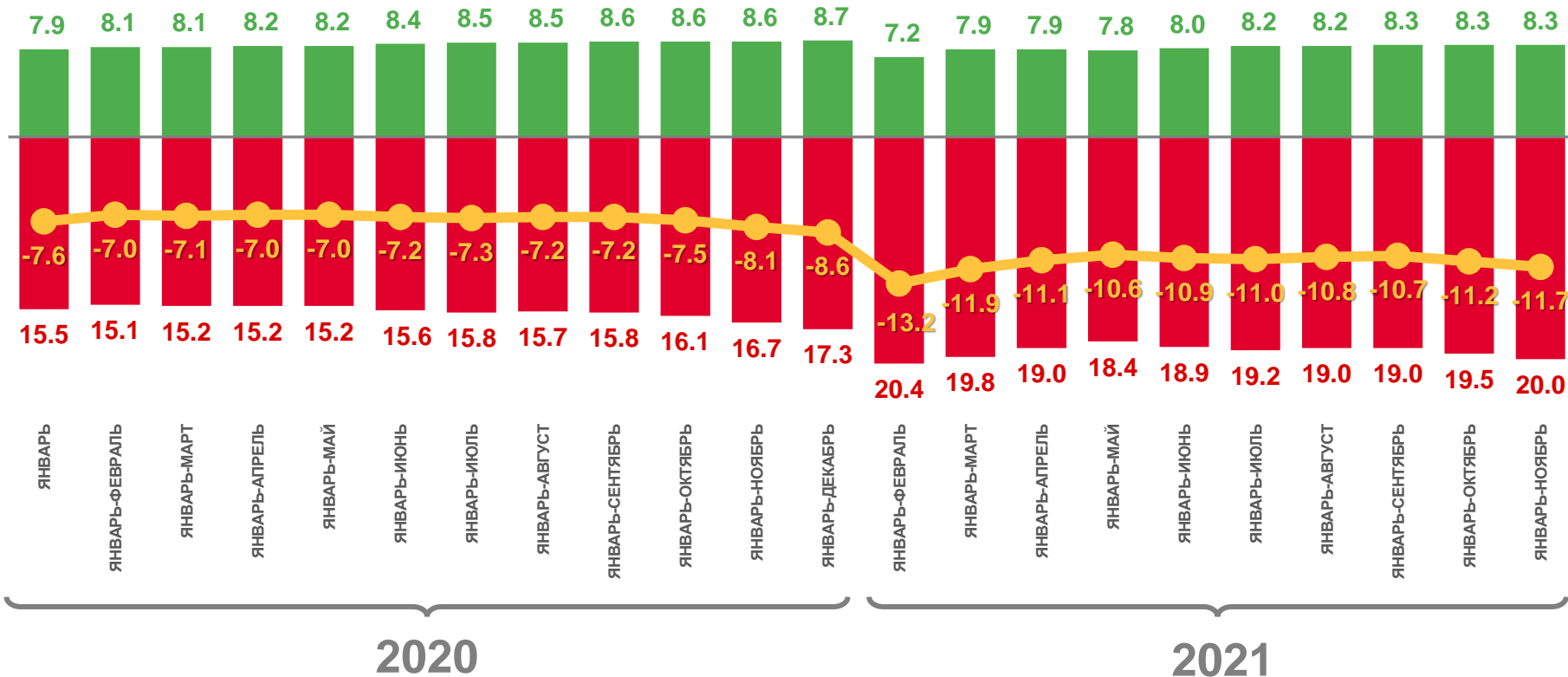
Умерших

57863 человека



Естественный
прирост населения

-33831 человек



умершие

родившиеся

естественная убыль

БРАЧНОСТЬ И РАЗВОДИМОСТЬ

Январь-ноябрь 2021 г.



Браки

17 718 человек



Разводы

12 111 человек

ЧИСЛО ЗАРЕГИСТРИРОВАННЫХ БРАКОВ И РАВООДОВ

в расчете на 1000 человек населения

