



ТЕРРИТОРИАЛЬНЫЙ ОРГАН
ФЕДЕРАЛЬНОЙ СЛУЖБЫ
ГОСУДАРСТВЕННОЙ СТАТИСТИКИ
ПО НИЖЕГОРОДСКОЙ ОБЛАСТИ

Социально-экономическое положение Нижегородской области



январь – март 2022 года



ТЕРРИТОРИАЛЬНЫЙ ОРГАН
ФЕДЕРАЛЬНОЙ СЛУЖБЫ
ГОСУДАРСТВЕННОЙ СТАТИСТИКИ
ПО НИЖЕГОРОДСКОЙ ОБЛАСТИ

Социально- экономическое положение

Нижегородской области

за январь-март 2022 года

- 01 ПРОИЗВОДСТВО ТОВАРОВ И УСЛУГ
- 02 ТОРГОВЛЯ И УСЛУГИ
- 03 ЦЕНЫ
- 04 ЗАРАБОТНАЯ ПЛАТА
- 05 ЗАНЯТОСТЬ И БЕЗРАБОТИЦА
- 06 ДЕМОГРАФИЧЕСКИЕ ПОКАЗАТЕЛИ



ИНДЕКС ПРОМЫШЛЕННОГО ПРОИЗВОДСТВА

В % К СООТВЕТСТВУЮЩЕМУ ПЕРИОДУ ПРЕДЫДУЩЕГО ГОДА

Март 2022 г.



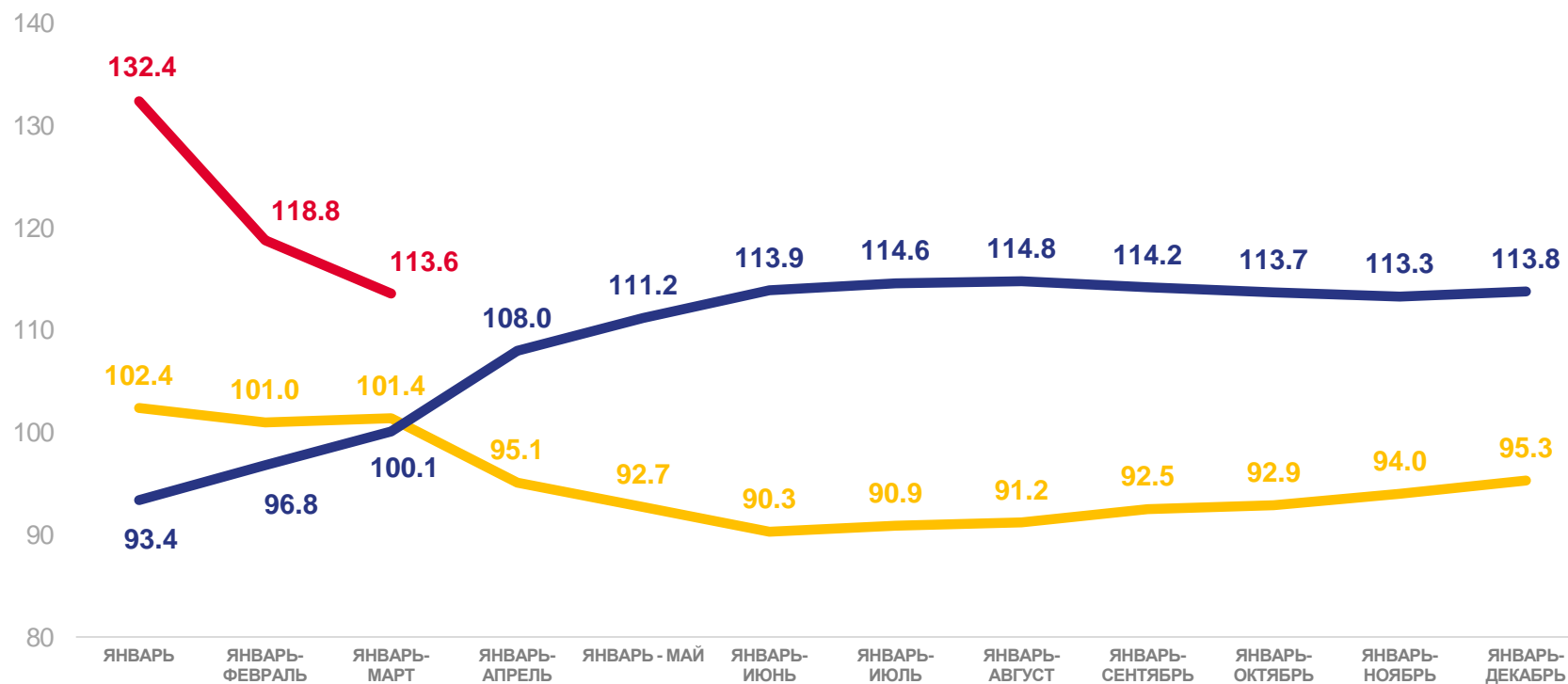
105,1%

к марту 2021 г.



104,2%

к февралю 2022 г.



2020

2021

2022





ОБЪЕМ РАБОТ ПО ВИДУ ДЕЯТЕЛЬНОСТИ «СТРОИТЕЛЬСТВО»

В % К СООТВЕТСТВУЮЩЕМУ ПЕРИОДУ ПРЕДЫДУЩЕГО ГОДА В СОПОСТАВИМЫХ ЦЕНАХ

Январь - март 2022 г.

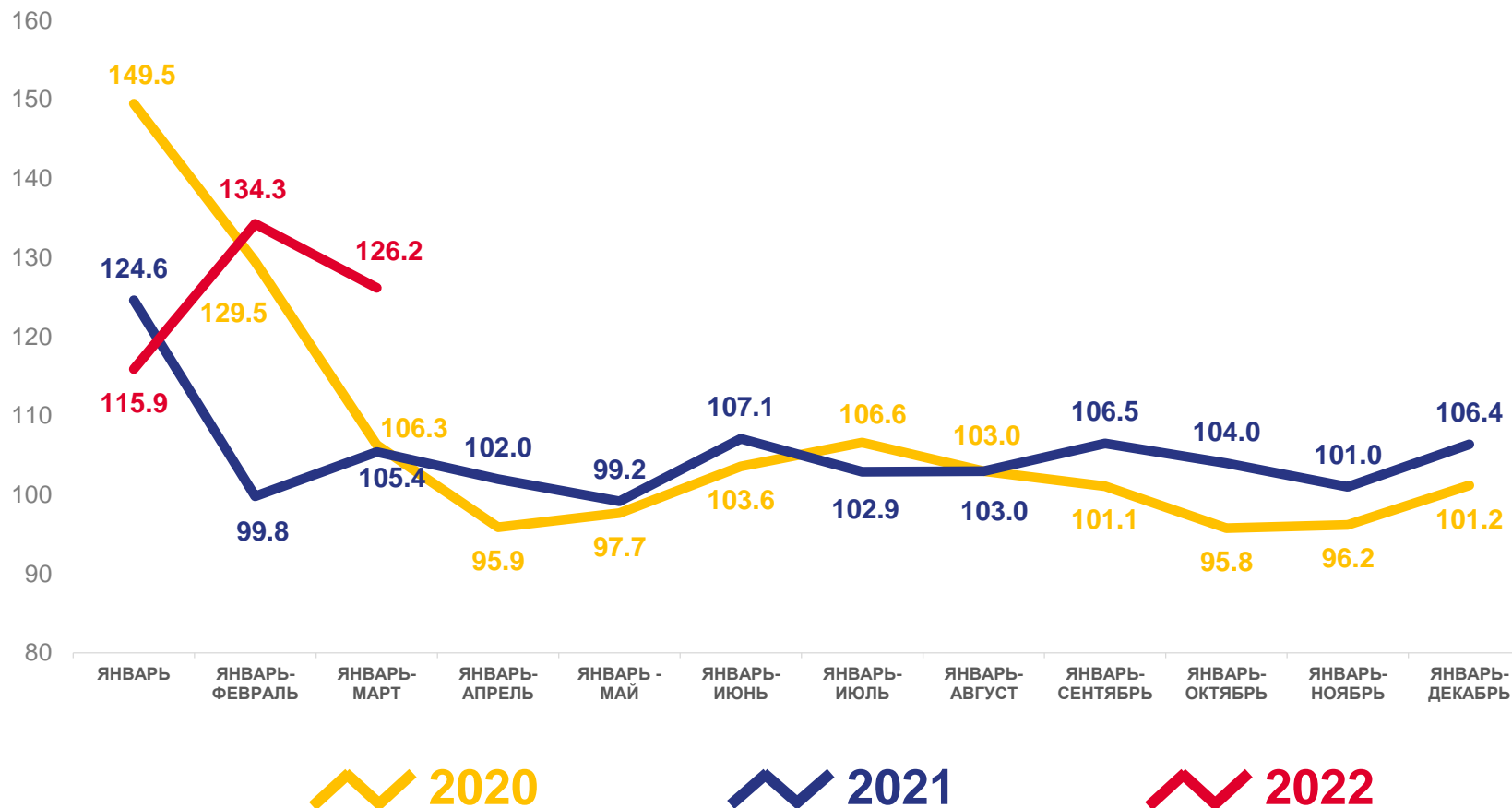


39,1 млрд руб.



126,2%

к январю-марту 2021 г.,
в сопоставимых ценах





ВВОД В ДЕЙСТВИЕ ОБЩЕЙ ПЛОЩАДИ ЖИЛЫХ ДОМОВ

ТЫСЯЧ КВАДРАТНЫХ МЕТРОВ

Январь - март 2022 г.



518,2 ТЫС. КВ. МЕТРОВ



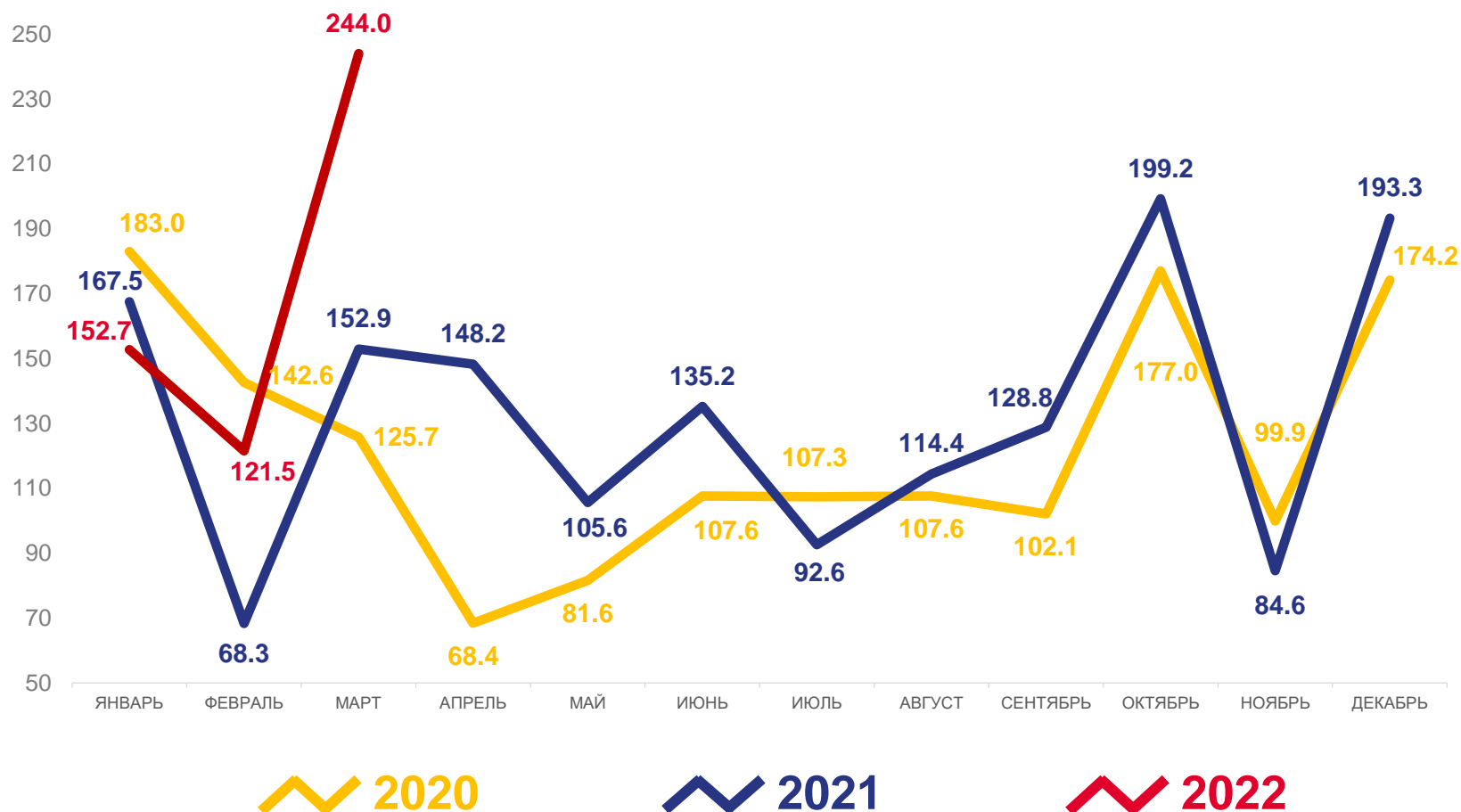
133,3%

к январю-марту 2021 г.



370,7 ТЫС. КВ. МЕТРОВ

построено населением





ОБОРОТ РОЗНИЧНОЙ ТОРГОВЛИ

В % К СООТВЕТСТВУЮЩЕМУ ПЕРИОДУ ПРЕДЫДУЩЕГО ГОДА В СОПОСТАВИМЫХ ЦЕНАХ

Январь - март 2022 г.

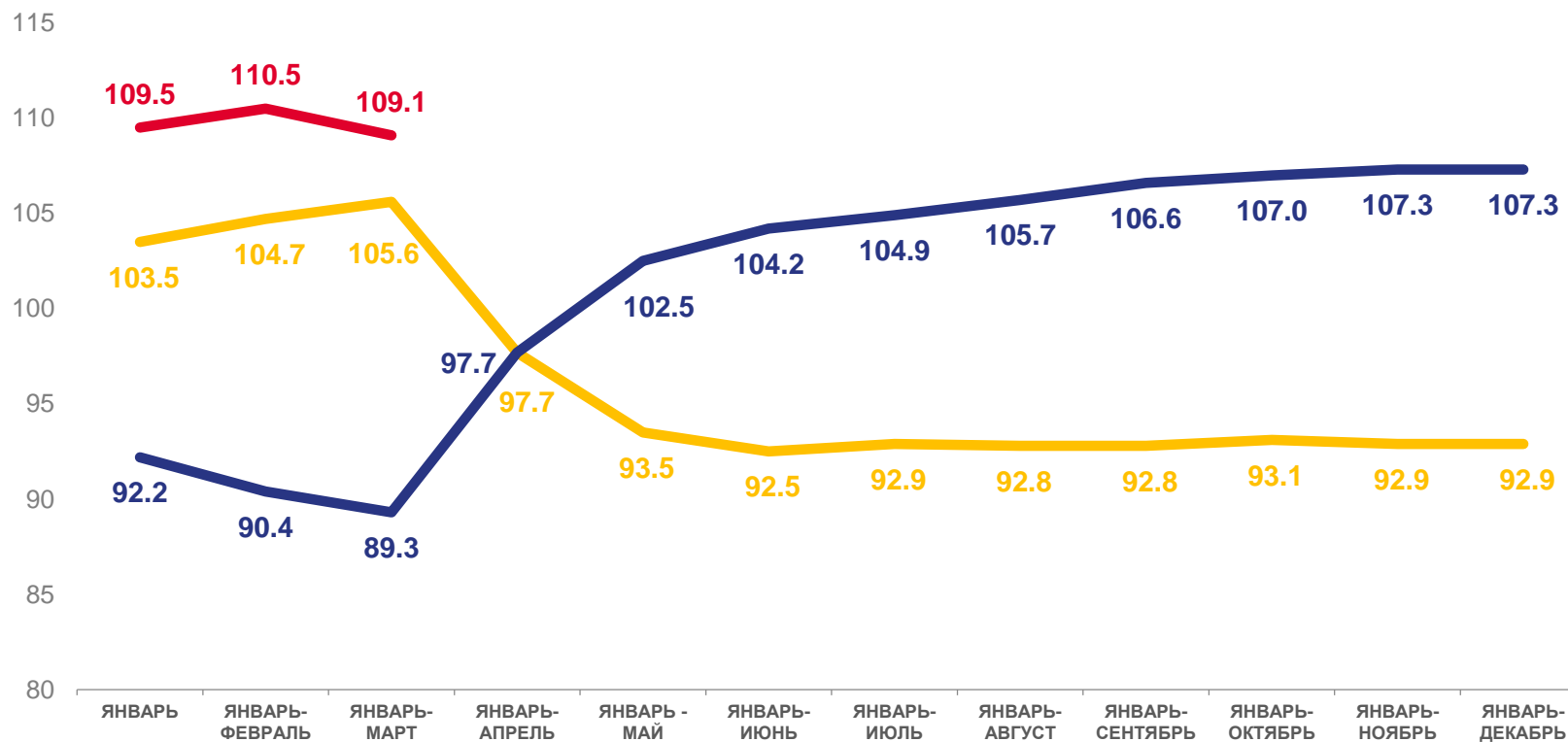


233,3 млрд руб.



109,1%

к январю-марту 2021 г.
в сопоставимых ценах



2020

2021

2022





ОБЪЕМ ПЛАТНЫХ УСЛУГ НАСЕЛЕНИЮ

В % К СООТВЕТСТВУЮЩЕМУ ПЕРИОДУ ПРЕДЫДУЩЕГО ГОДА В СОПОСТАВИМЫХ ЦЕНАХ

Январь - март 2022 г.

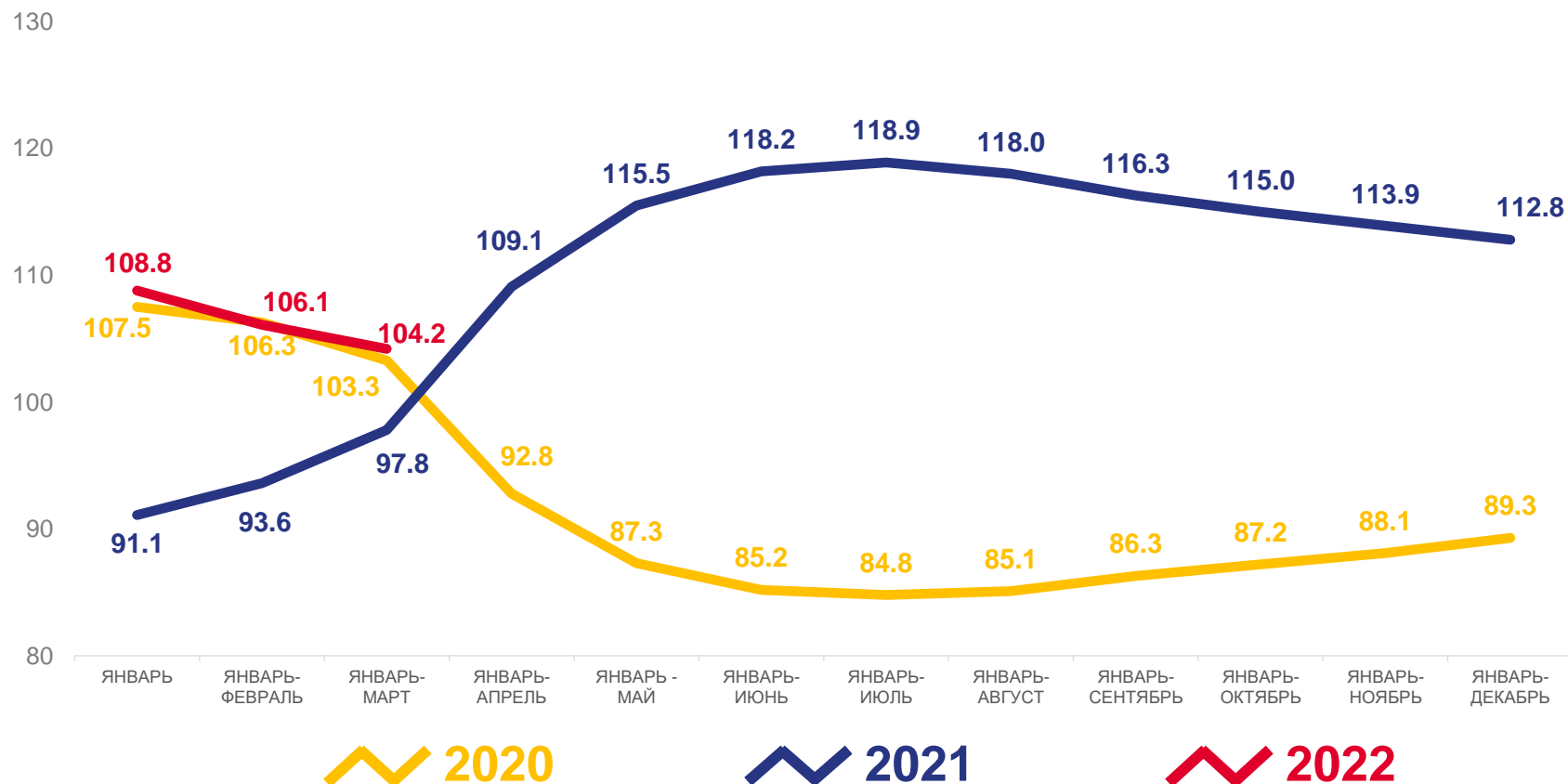


55,8 млрд руб.



104,2%

к январю-марту 2021 г.
в сопоставимых ценах





ИНДЕКС ПОТРЕБИТЕЛЬСКИХ ЦЕН

В % К СООТВЕТСТВУЮЩЕМУ МЕСЯЦУ ПРЕДЫДУЩЕГО ГОДА

март 2022 г.
к декабрю 2021 г., %



ИПЦ

110,0



Продовольственные товары

111,1



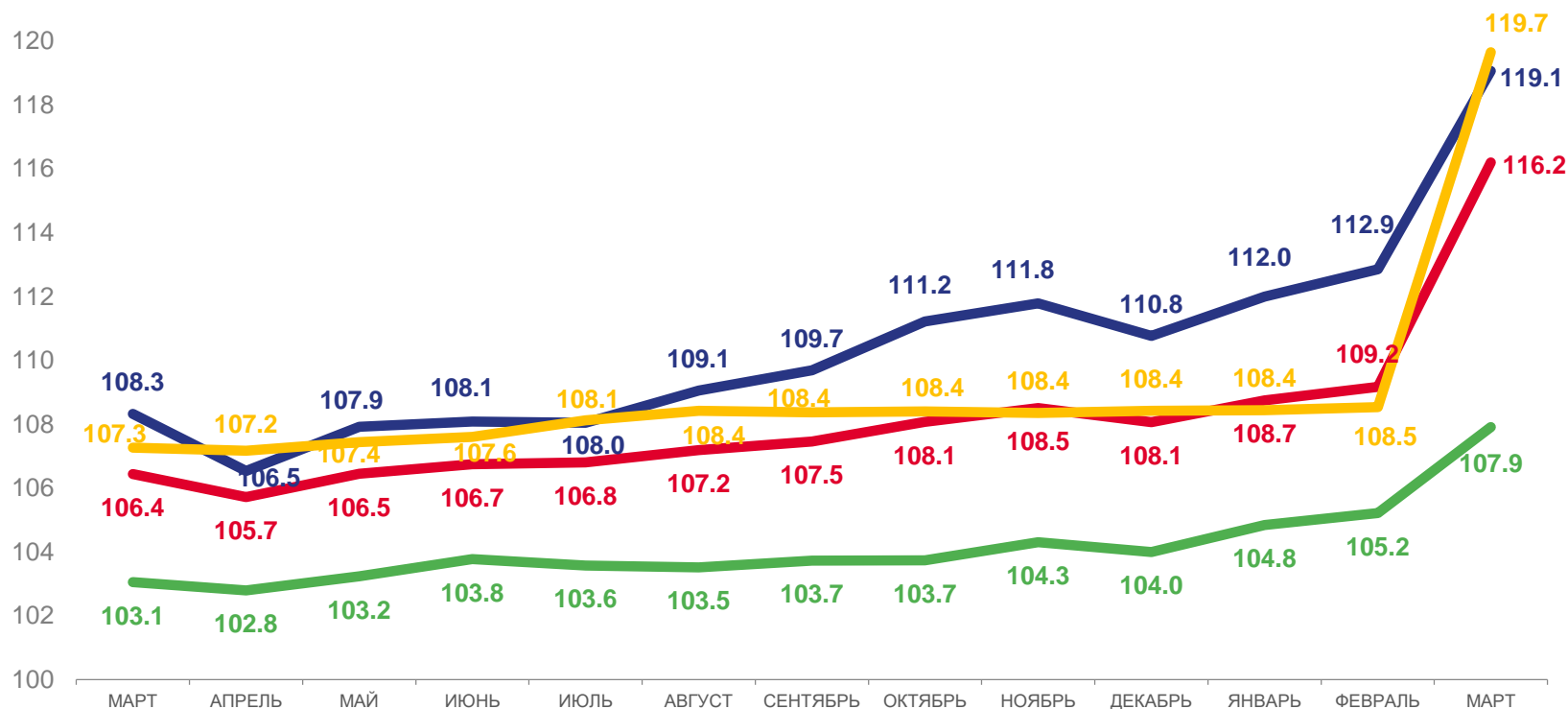
Непродовольственные товары

112,6



Услуги

104,9



Все товары и услуги

Продовольственные товары

Непродовольственные товары

Услуги

2021

2022





ЗАРАБОТНАЯ ПЛАТА

Январь - февраль 2022 г.

41 287 руб.

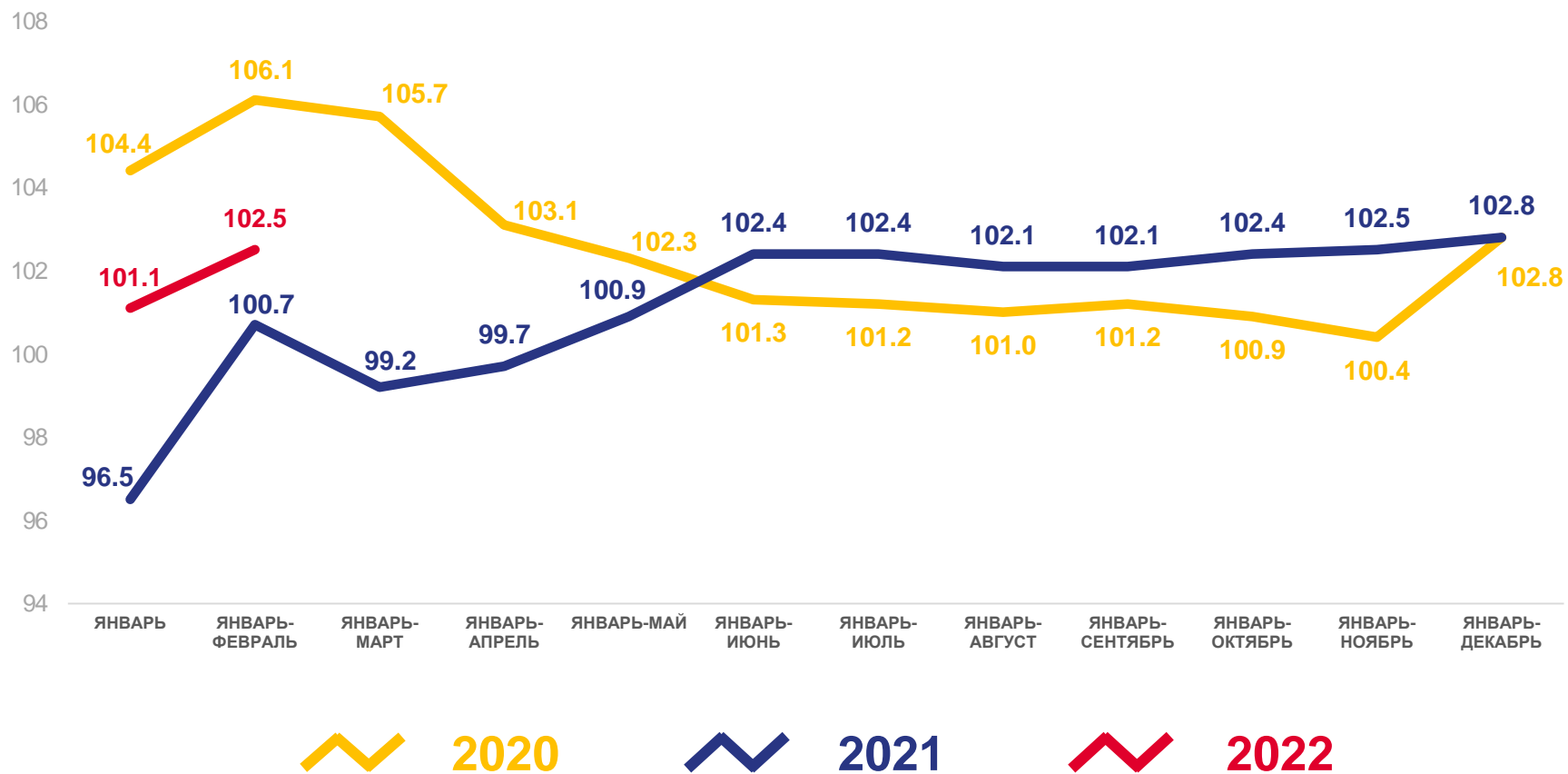
Среднемесячная номинальная
начисленная заработная плата

102,5%

Реальная заработная плата
к январю-февралю 2021 г.

РЕАЛЬНАЯ ЗАРАБОТНАЯ ПЛАТА

в % к соответствующему периоду предыдущего года





ЗАНЯТОСТЬ И БЕЗРАБОТИЦА

Январь - март 2022 г.*

1706,9 тысяч человек

Рабочая сила

1637,8 тысяч человек

Занятые

69,1 тысяч человек

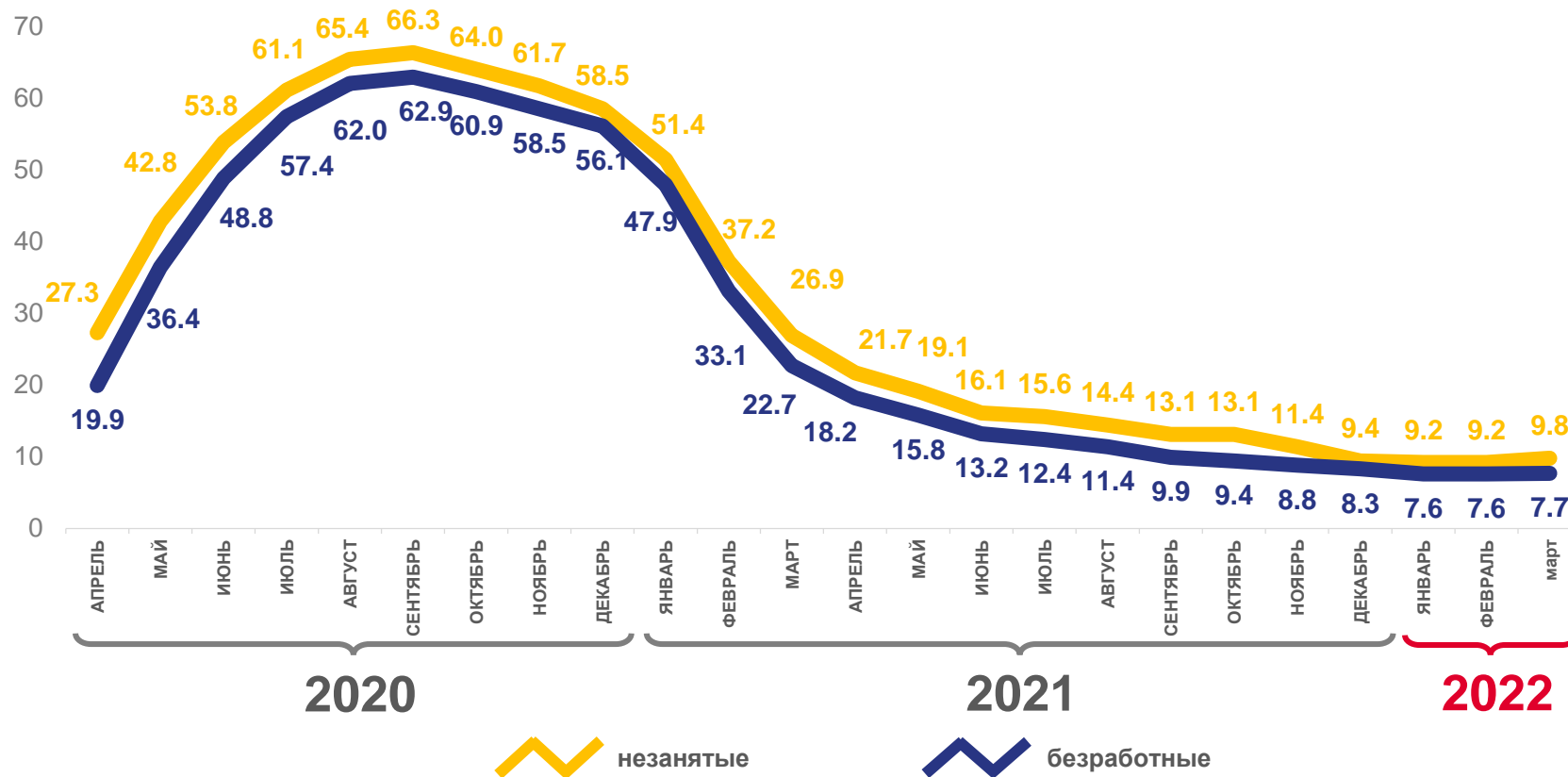
Безработные

* В среднем за месяц, по данным выборочного обследования рабочей силы.

ДИНАМИКА ЧИСЛЕННОСТИ НЕ ЗАНЯТЫХ ТРУДОВОЙ ДЕЯТЕЛЬНОСТЬЮ ГРАЖДАН, СОСТОЯЩИХ НА УЧЕТЕ В ГОСУДАРСТВЕННЫХ УЧРЕЖДЕНИЯХ ПО ТРУДУ И ЗАНЯТОСТИ НАСЕЛЕНИЯ

(по данным Управления по труду и занятости населения Нижегородской области)

тысяч человек, на конец месяца





ЕСТЕСТВЕННОЕ ДВИЖЕНИЕ НАСЕЛЕНИЯ

Зарегистрировано за январь-февраль 2022 г.



Родившихся

3 857 человек



Умерших

9 952 человек

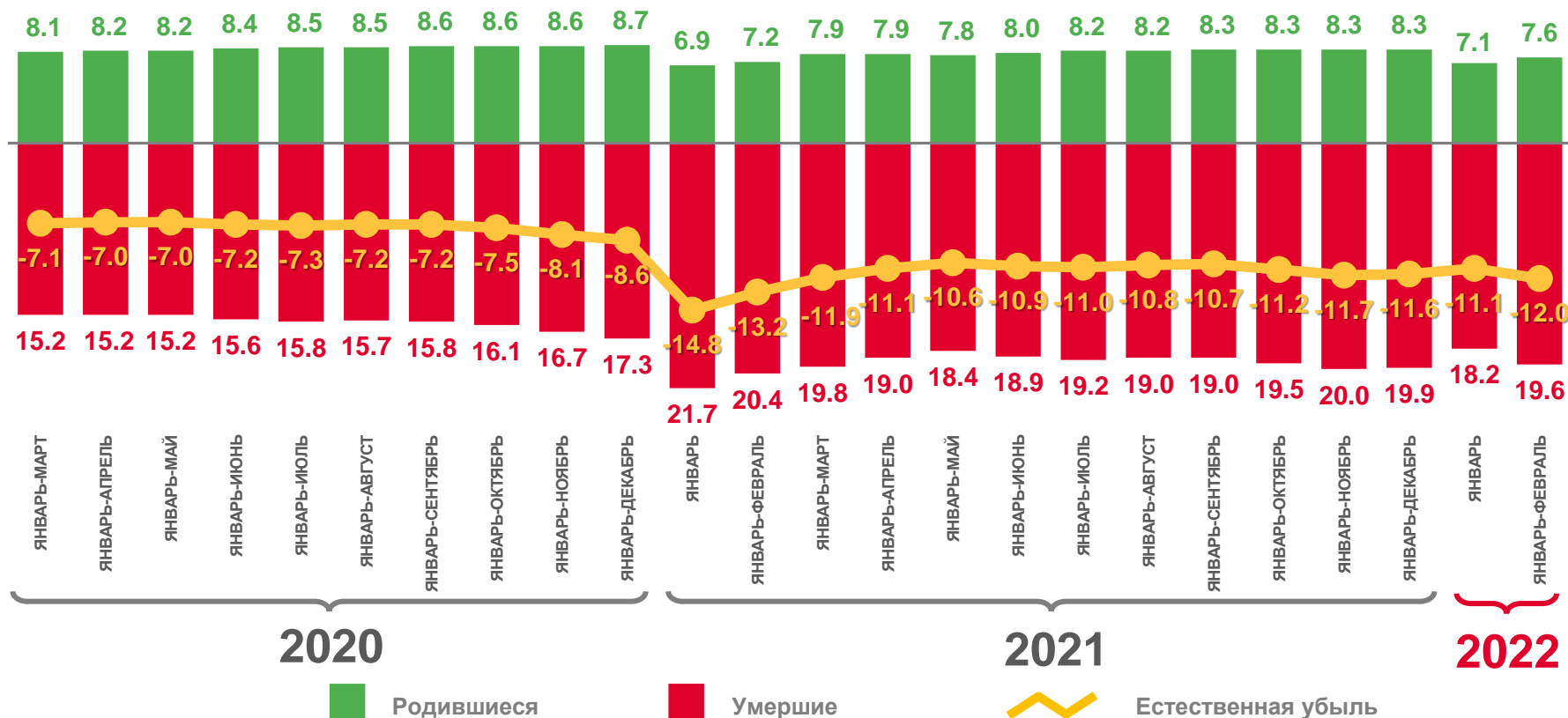


Естественный прирост (убыль(-)) населения

-6 095 человек

ЧИСЛО ЗАРЕГИСТРИРОВАННЫХ РОДИВШИХСЯ, УМЕРШИХ И ЕСТЕСТВЕННЫЙ ПРИРОСТ(+), УБЫЛЬ(-) НА 1000 ЧЕЛОВЕК НАСЕЛЕНИЯ

(оперативные данные без учета окончательных медицинских свидетельств о смерти)





БРАЧНОСТЬ И РАЗВОДИМОСТЬ

ЧИСЛО ЗАРЕГИСТРИРОВАННЫХ БРАКОВ И РАВОДОВ

в расчете на 1000 человек населения

Январь-февраль 2022 г.



Браки

1927 человек



Разводы

1729 человек

