



ФЕДЕРАЛЬНАЯ СЛУЖБА
ГОСУДАРСТВЕННОЙ СТАТИСТИКИ

Территориальный орган Федеральной службы
государственной статистики по Нижегородской области
(Нижегородстат)

СОЦИАЛЬНО-ЭКОНОМИЧЕСКОЕ ПОЛОЖЕНИЕ НИЖЕГОРОДСКОЙ ОБЛАСТИ



За январь-февраль 2022 года



**ФЕДЕРАЛЬНАЯ СЛУЖБА
ГОСУДАРСТВЕННОЙ СТАТИСТИКИ**

Территориальный орган Федеральной службы государственной
статистики по Нижегородской области (Нижегородстат)

СОЦИАЛЬНО- ЭКОНОМИЧЕСКОЕ ПОЛОЖЕНИЕ НИЖЕГОРОДСКОЙ ОБЛАСТИ

за январь-февраль 2022 года

- 01** ПРОИЗВОДСТВО ТОВАРОВ И УСЛУГ
- 02** ТОРГОВЛЯ И УСЛУГИ
- 03** ЦЕНЫ
- 04** ЗАРАБОТНАЯ ПЛАТА
- 05** ЗАНЯТОСТЬ И БЕЗРАБОТИЦА
- 06** ДЕМОГРАФИЧЕСКИЕ ПОКАЗАТЕЛИ



ИНДЕКС ПРОМЫШЛЕННОГО ПРОИЗВОДСТВА

В % К СООТВЕТСТВУЮЩЕМУ ПЕРИОДУ ПРЕДЫДУЩЕГО ГОДА



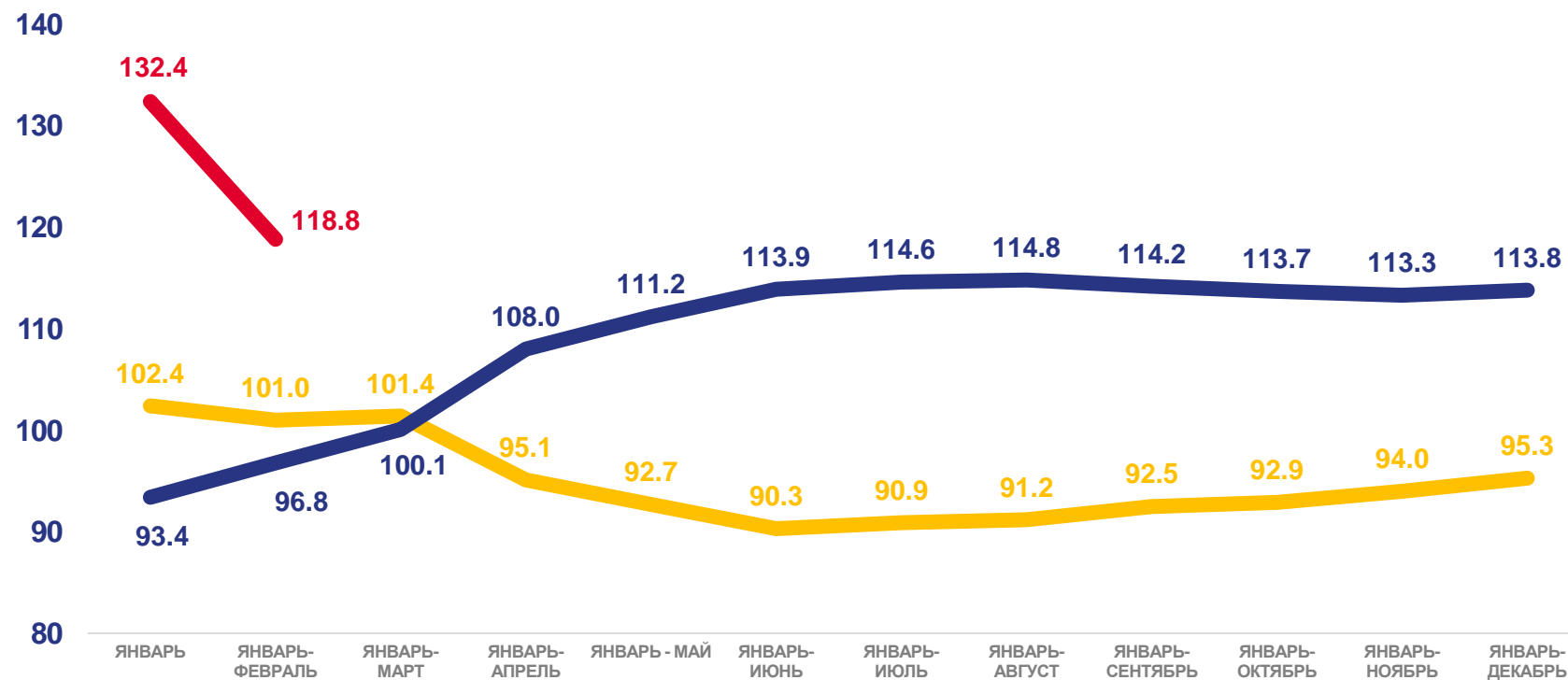
118,2%

февраль 2022 г. к февралю 2021 г.



113,2%

февраль 2022 г. к январю 2022 г.



2020

2021

2022





ОБЪЕМ РАБОТ ПО ВИДУ ДЕЯТЕЛЬНОСТИ «СТРОИТЕЛЬСТВО»

В % К СООТВЕТСТВУЮЩЕМУ ПЕРИОДУ ПРЕДЫДУЩЕГО ГОДА В СОПОСТАВИМЫХ ЦЕНАХ

Январь-февраль 2022 г.

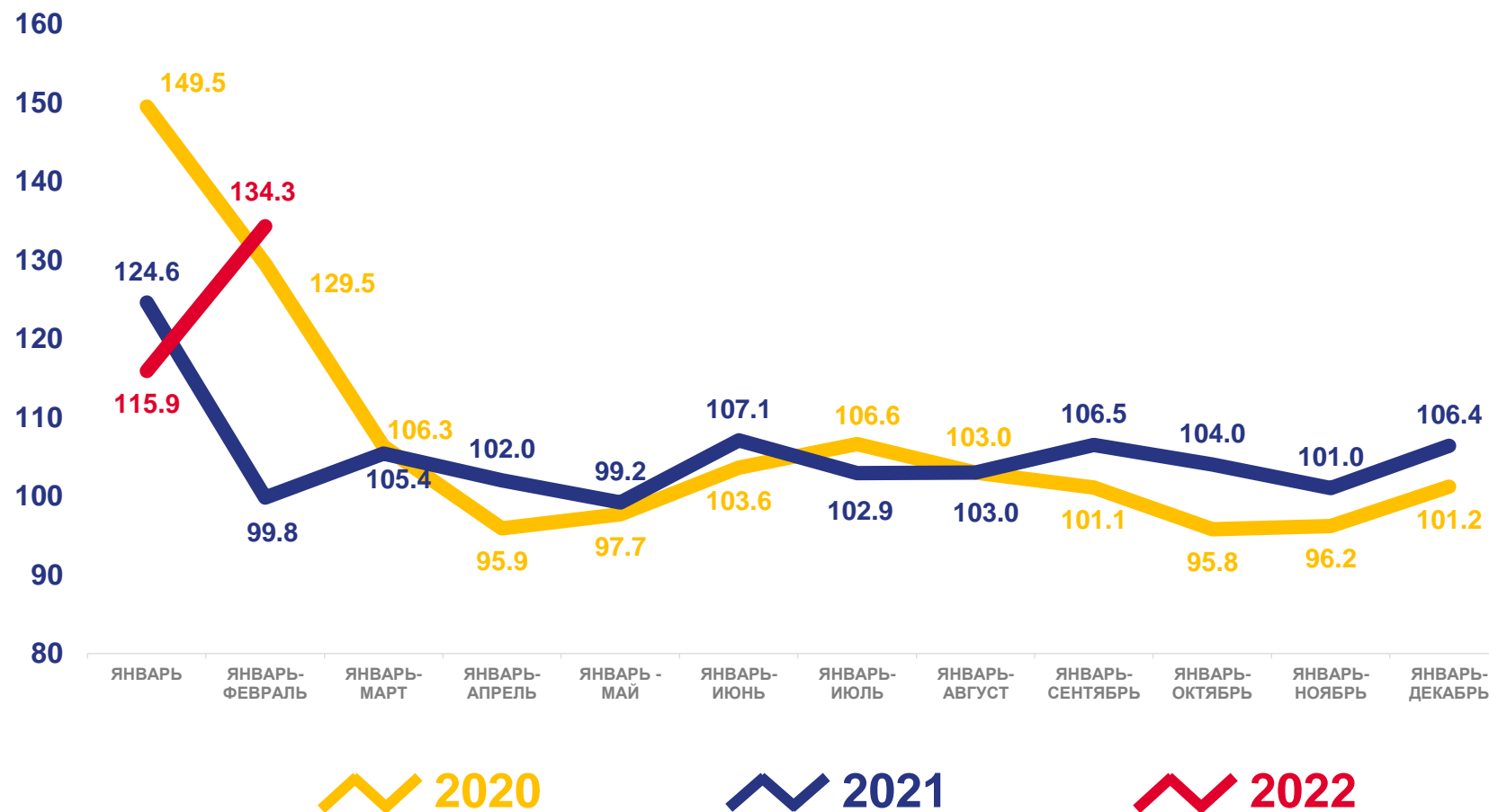


24,1 млрд руб.



134,3%

к январю-февралю 2021 г.,
в сопоставимых ценах





ВВОД В ДЕЙСТВИЕ ОБЩЕЙ ПЛОЩАДИ ЖИЛЫХ ДОМОВ

ТЫСЯЧ КВАДРАТНЫХ МЕТРОВ

Январь-февраль 2022 г.



274,2 ТЫС. КВ. МЕТРОВ



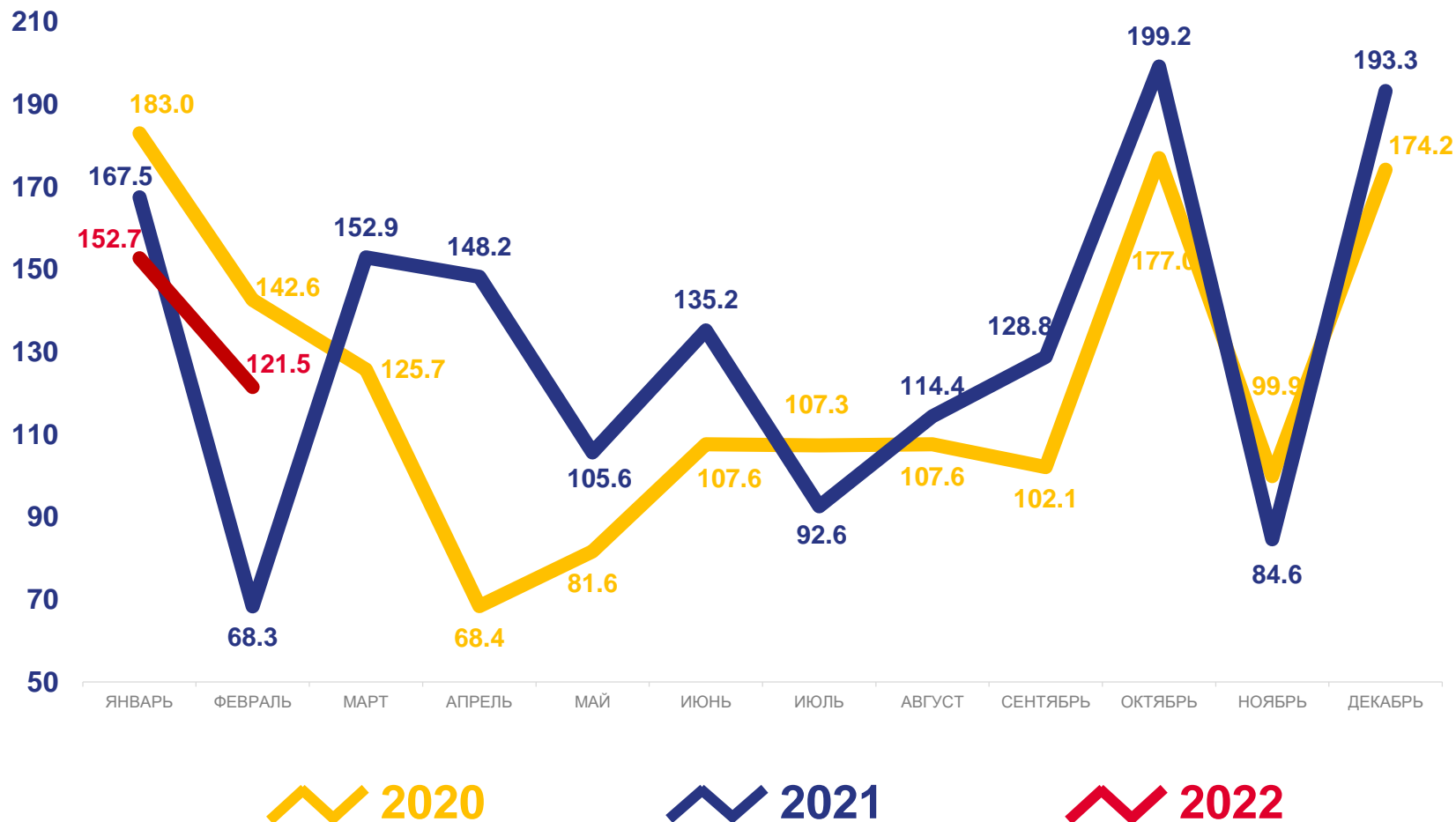
116,3%

к январю-февралю 2021 г.



197,6 ТЫС. КВ. МЕТРОВ

построено населением





ОБОРОТ РОЗНИЧНОЙ ТОРГОВЛИ

В % К СООТВЕТСТВУЮЩЕМУ ПЕРИОДУ ПРЕДЫДУЩЕГО ГОДА В СОПОСТАВИМЫХ ЦЕНАХ

Январь-февраль 2022 г.

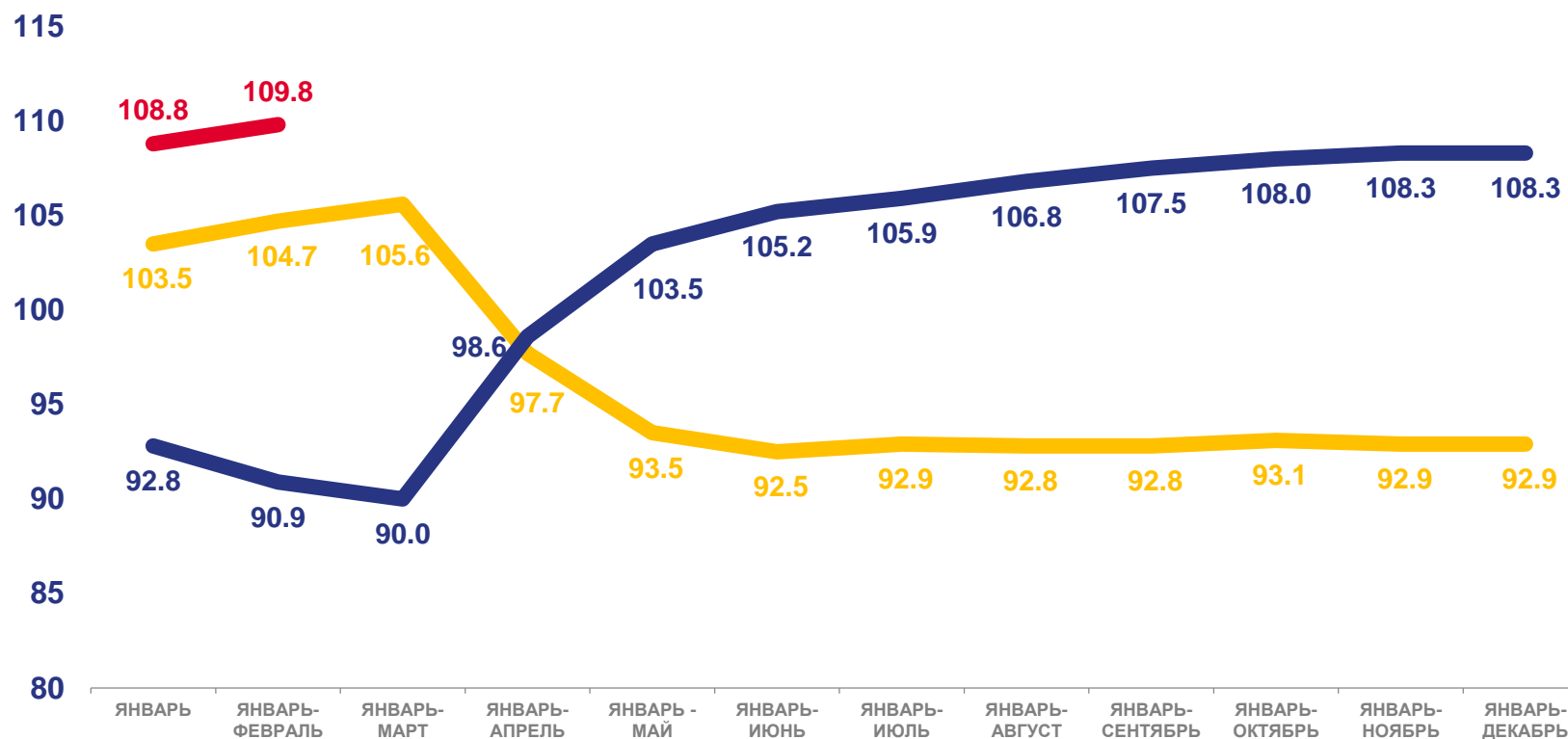


148,5 млрд руб.



109,8%

к январю-февралю 2021 г.
в сопоставимых ценах



2020

2021

2022





ОБЪЕМ ПЛАТНЫХ УСЛУГ НАСЕЛЕНИЮ

В % К СООТВЕТСТВУЮЩЕМУ ПЕРИОДУ ПРЕДЫДУЩЕГО ГОДА В СОПОСТАВИМЫХ ЦЕНАХ

Январь-февраль 2022 г.

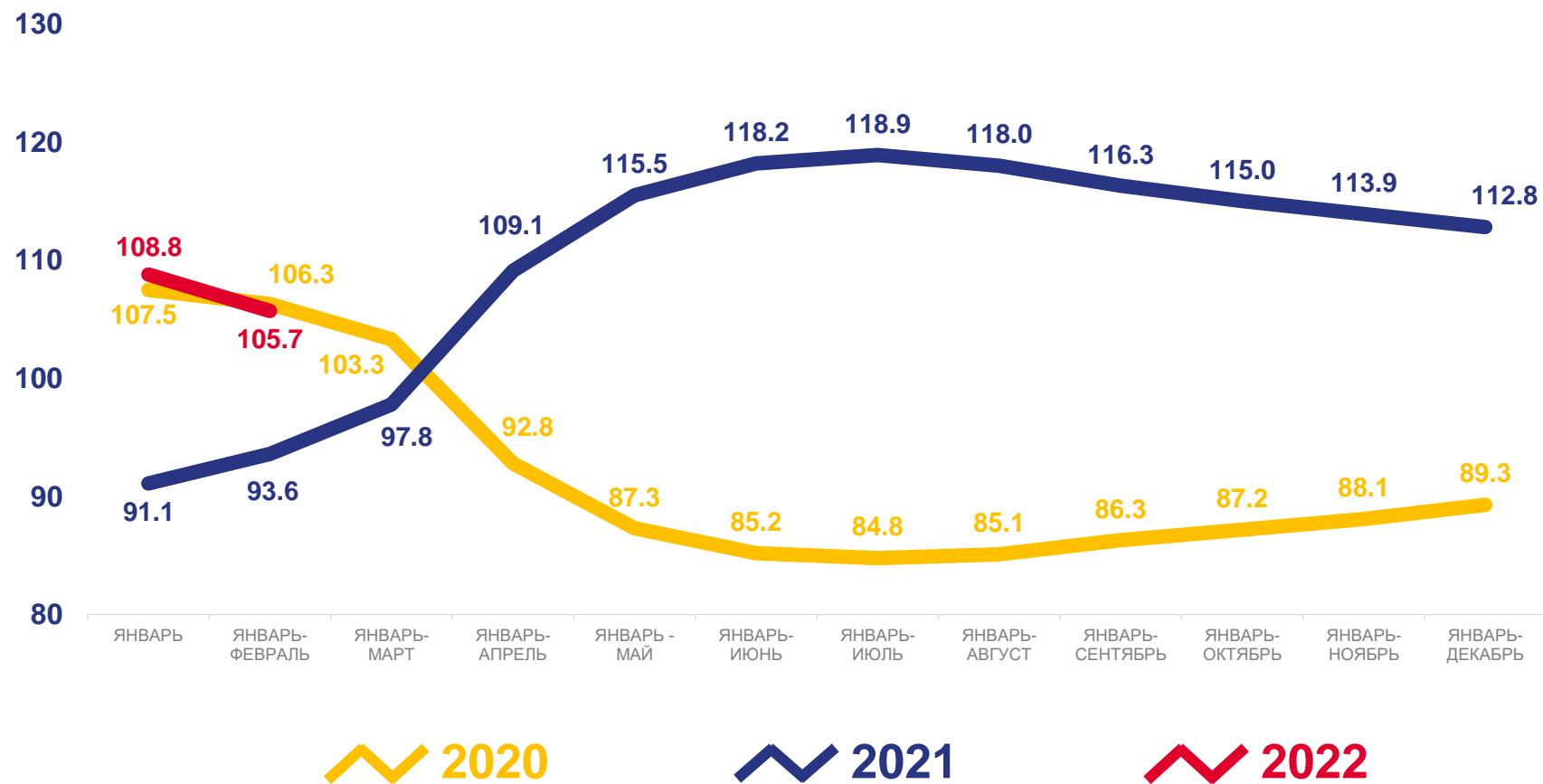


36,1 млрд руб.



105,7%

к январю-февралю 2021 г.
в сопоставимых ценах





ИНДЕКС ПОТРЕБИТЕЛЬСКИХ ЦЕН

В % К СООТВЕТСТВУЮЩЕМУ МЕСЯЦУ ПРЕДЫДУЩЕГО ГОДА

Февраль 2022 г.
к декабрю 2021 г., %



ИПЦ

102,5



Продовольственные товары

104,0



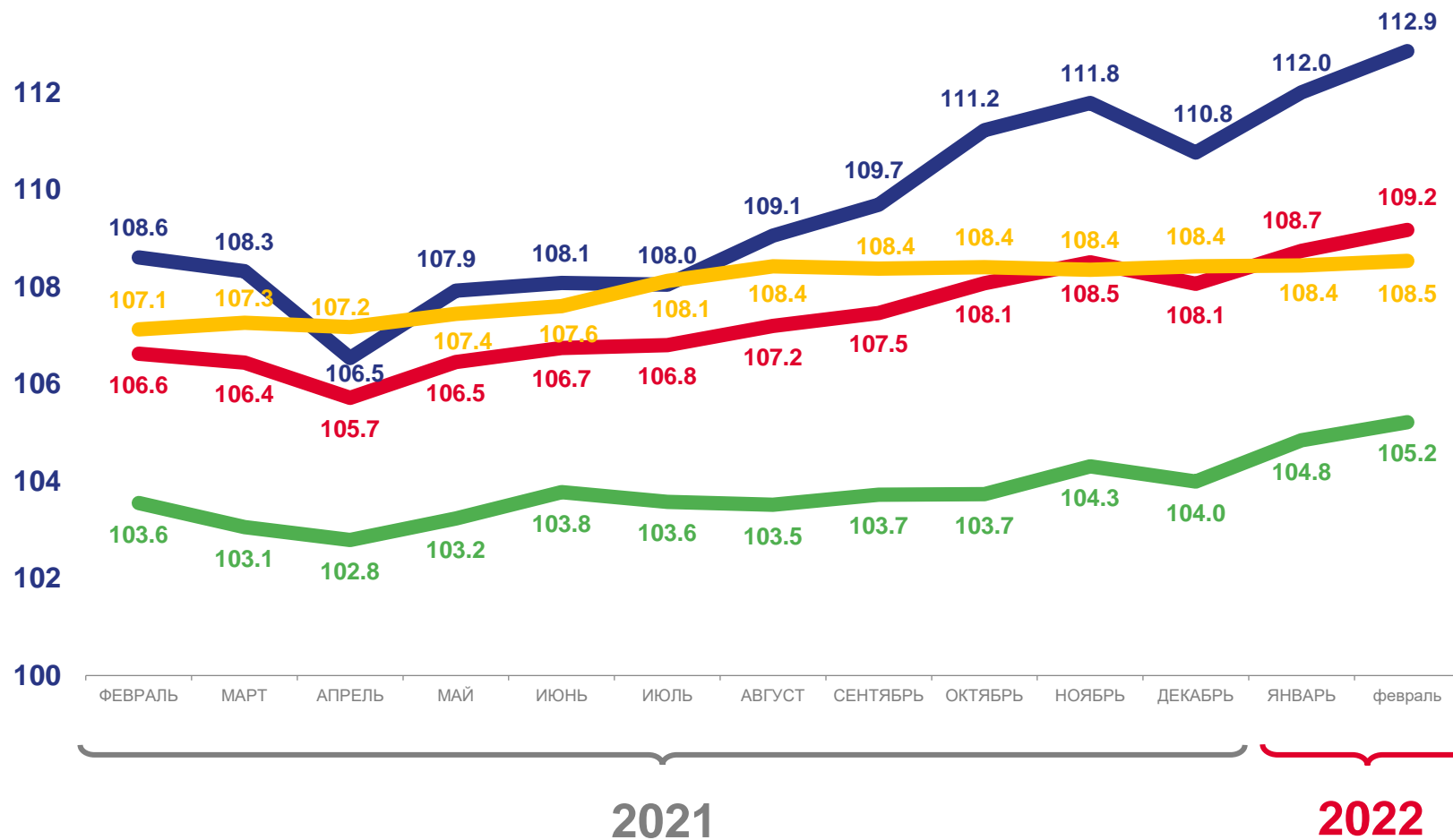
Непродовольственные товары

101,3



Услуги

102,1



Все товары и услуги

Продовольственные товары

Непродовольственные товары

Услуги





ЗАРАБОТНАЯ ПЛАТА

Январь 2022 г.

39 928 руб.

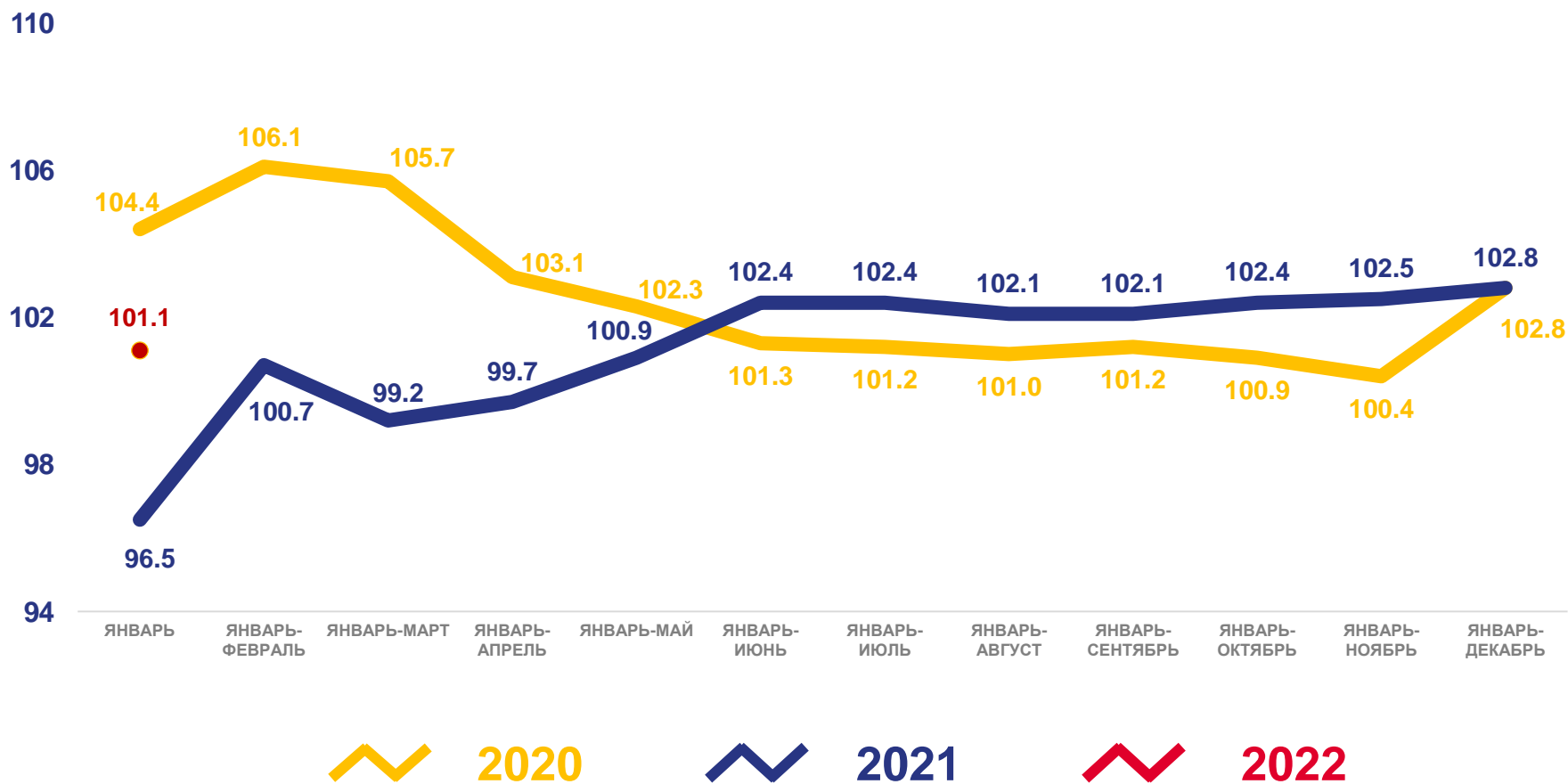
Среднемесячная номинальная
начисленная заработная плата

101,1%

Реальная заработная плата
к январю 2021 г.

РЕАЛЬНАЯ ЗАРАБОТНАЯ ПЛАТА

в % к соответствующему периоду предыдущего года





ЗАНЯТОСТЬ И БЕЗРАБОТИЦА

ДИНАМИКА ЧИСЛЕННОСТИ НЕ ЗАНЯТЫХ ТРУДОВОЙ ДЕЯТЕЛЬНОСТЬЮ ГРАЖДАН, СОСТОЯЩИХ НА УЧЕТЕ В ГОСУДАРСТВЕННЫХ УЧРЕЖДЕНИЯХ ПО ТРУДУ И ЗАНЯТОСТИ НАСЕЛЕНИЯ

(по данным Управления по труду и занятости населения Нижегородской области)

Декабрь 2021 г. - февраль 2022 г.*

тысяч человек, на конец месяца

1715,5 ТЫСЯЧ
ЧЕЛОВЕК

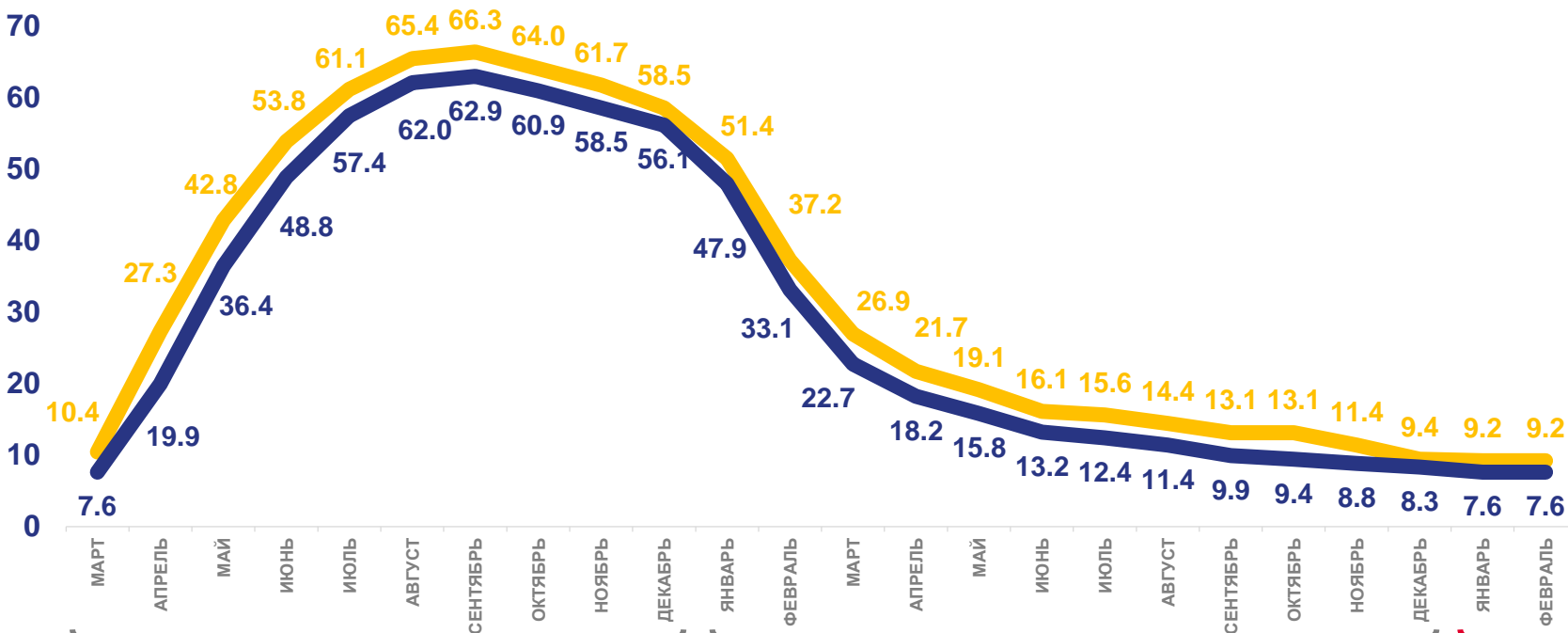
Рабочая сила

1649,0 ТЫСЯЧ
ЧЕЛОВЕК

Занятые

66,5 ТЫСЯЧ
ЧЕЛОВЕК

Безработные



2020

2021

2022

незанятые

безработные

* По данным выборочного обследования рабочей силы.



ЕСТЕСТВЕННОЕ ДВИЖЕНИЕ НАСЕЛЕНИЯ

Зарегистрировано за январь 2022 г.

ЧИСЛО ЗАРЕГИСТРИРОВАННЫХ РОДИВШИХСЯ, УМЕРШИХ И ЕСТЕСТВЕННЫЙ ПРИРОСТ(+), УБЫЛЬ(-) НА 1000 ЧЕЛОВЕК НАСЕЛЕНИЯ

(оперативные данные без учета окончательных медицинских свидетельств о смерти)



Родившихся

1 896 человек



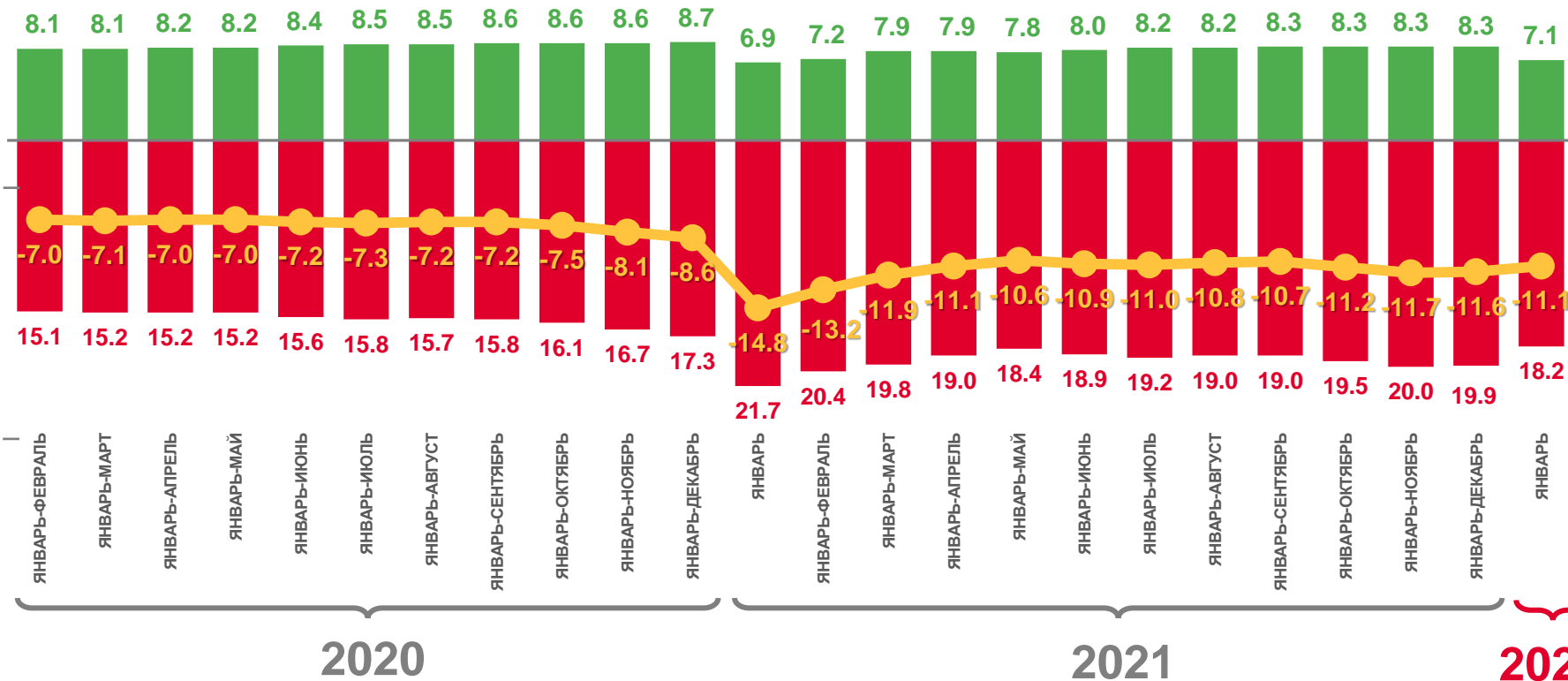
Умерших

4 856 человек



Естественный прирост населения

-2 960 человек



Родившиеся

Умершие

Естественная убыль





БРАЧНОСТЬ И РАЗВОДИМОСТЬ

ЧИСЛО ЗАРЕГИСТРИРОВАННЫХ БРАКОВ И РАВОДОВ

в расчете на 1000 человек населения

Январь 2022 г.



Браки

740 человек



Разводы

851 человек

