



ТЕРРИТОРИАЛЬНЫЙ ОРГАН
ФЕДЕРАЛЬНОЙ СЛУЖБЫ
ГОСУДАРСТВЕННОЙ СТАТИСТИКИ
ПО НИЖЕГОРОДСКОЙ ОБЛАСТИ

Социально-экономическое положение Нижегородской области



январь - март 2023 года



ТЕРРИТОРИАЛЬНЫЙ ОРГАН
ФЕДЕРАЛЬНОЙ СЛУЖБЫ
ГОСУДАРСТВЕННОЙ СТАТИСТИКИ
ПО НИЖЕГОРОДСКОЙ ОБЛАСТИ

Социально- экономическое положение

Нижегородской области

январь - март 2023 года

- 01 ПРОИЗВОДСТВО ТОВАРОВ И УСЛУГ
- 02 ТОРГОВЛЯ И УСЛУГИ
- 03 ЦЕНЫ
- 04 УРОВЕНЬ ЖИЗНИ НАСЕЛЕНИЯ
- 05 ЗАНЯТОСТЬ И БЕЗРАБОТИЦА
- 06 ДЕМОГРАФИЧЕСКИЕ ПОКАЗАТЕЛИ



ИНДЕКС ПРОМЫШЛЕННОГО ПРОИЗВОДСТВА

В % К СООТВЕТСТВУЮЩЕМУ ПЕРИОДУ ПРЕДЫДУЩЕГО ГОДА

Март 2023 г.



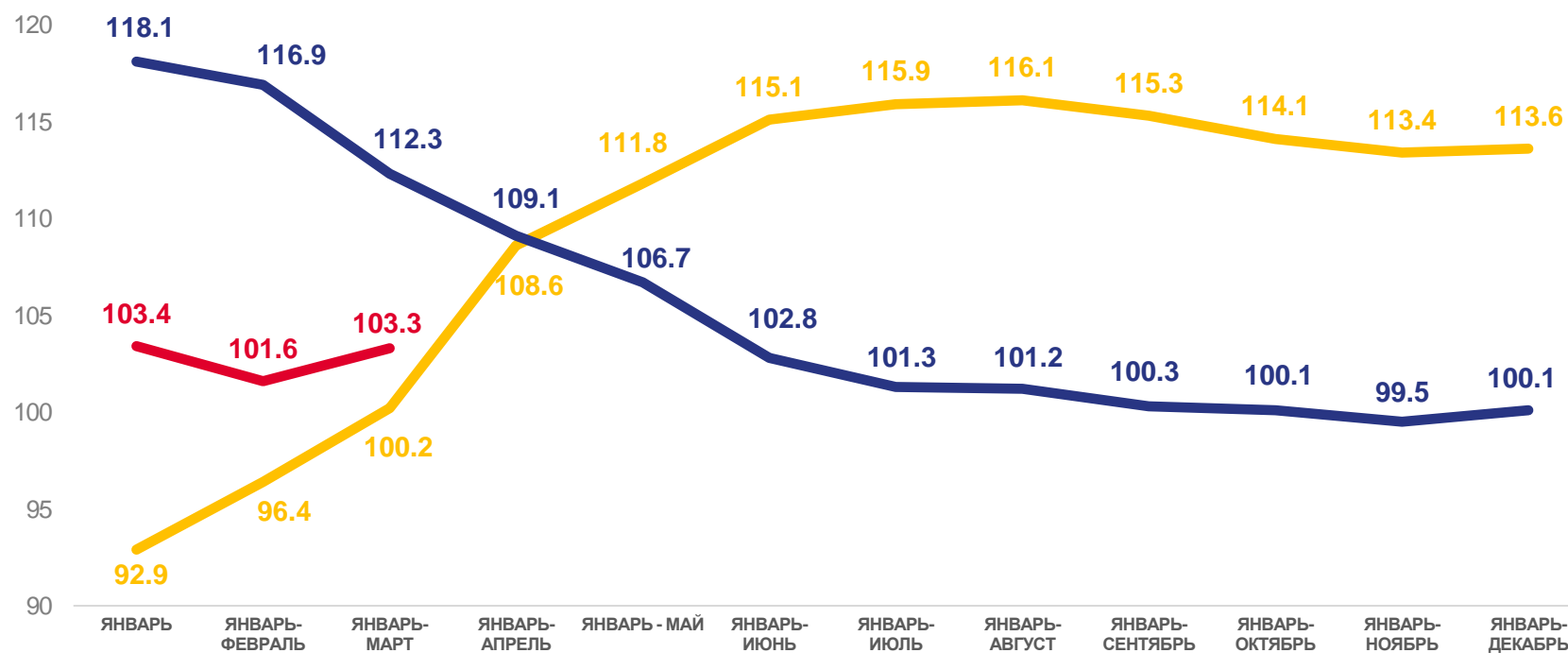
106,1%

к марту 2022 г.



113,2%

к февралю 2023 г.



2021

2022

2023





ОБЪЕМ РАБОТ ПО ВИДУ ДЕЯТЕЛЬНОСТИ «СТРОИТЕЛЬСТВО»

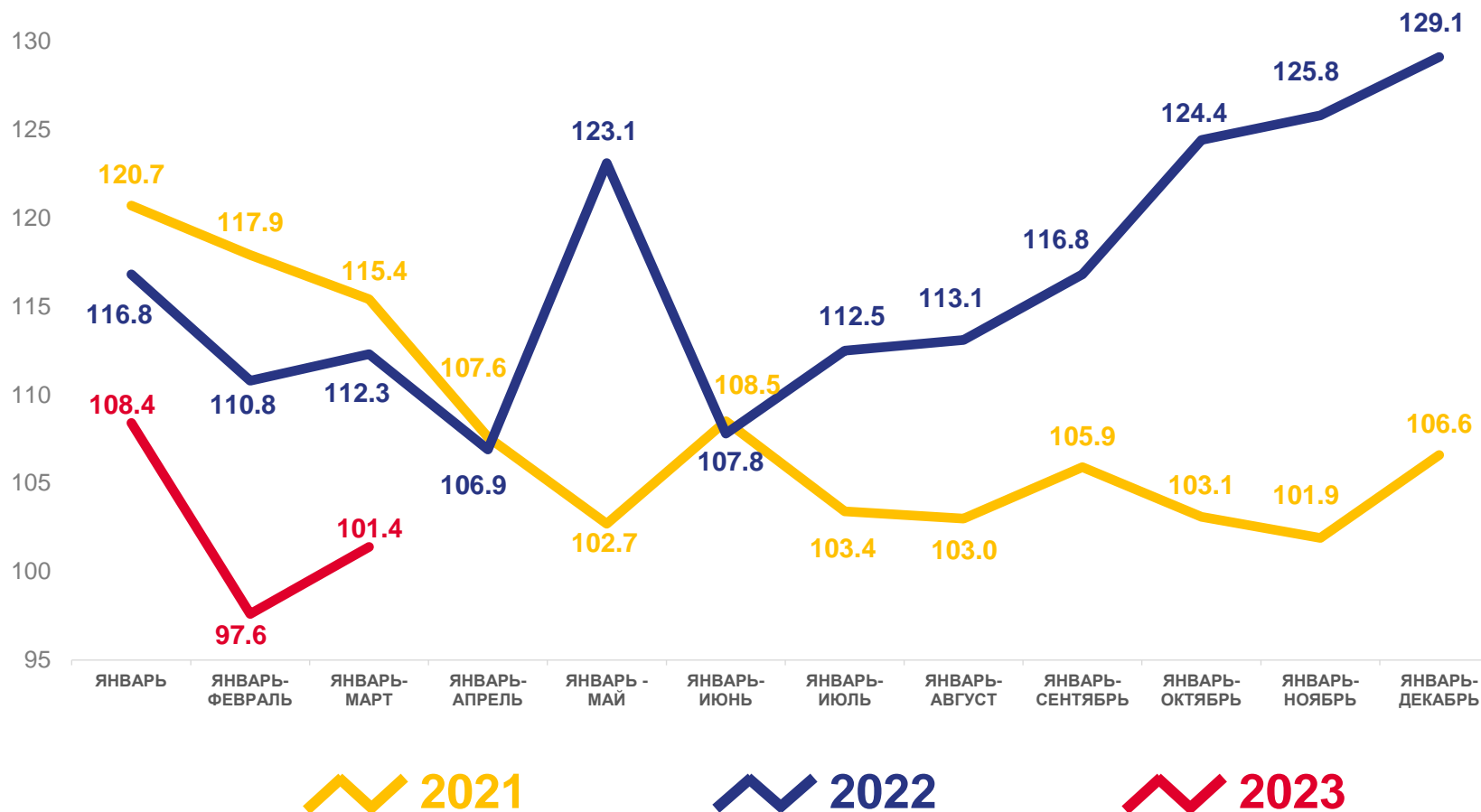
В % К СООТВЕТСТВУЮЩЕМУ ПЕРИОДУ ПРЕДЫДУЩЕГО ГОДА В СОПОСТАВИМЫХ ЦЕНАХ

Январь - март 2023 г.

 **40,6** млрд руб.

 **101,4%**

к январю - марту 2022 г.,
в сопоставимых ценах





ВВОД В ДЕЙСТВИЕ ОБЩЕЙ ПЛОЩАДИ ЖИЛЫХ ДОМОВ

ТЫСЯЧ КВАДРАТНЫХ МЕТРОВ

Январь - март 2023 г.



676,8 ТЫС. КВ. МЕТРОВ



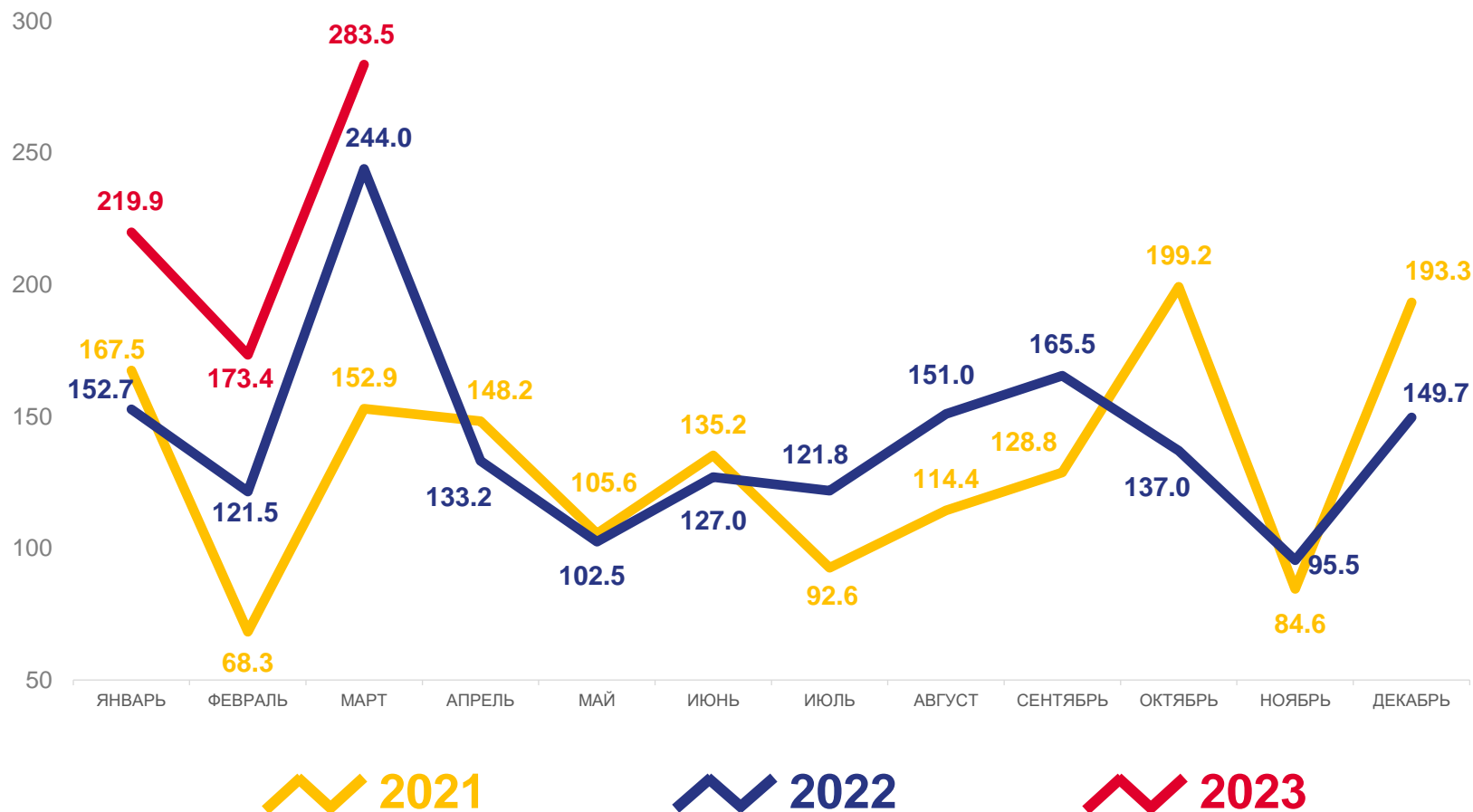
130,6%

к январю - марту 2022 г.



452,8 ТЫС. КВ. МЕТРОВ

построено населением





ОБОРОТ РОЗНИЧНОЙ ТОРГОВЛИ

В % К СООТВЕТСТВУЮЩЕМУ ПЕРИОДУ ПРЕДЫДУЩЕГО ГОДА В СОПОСТАВИМЫХ ЦЕНАХ

Январь – март 2023 г.

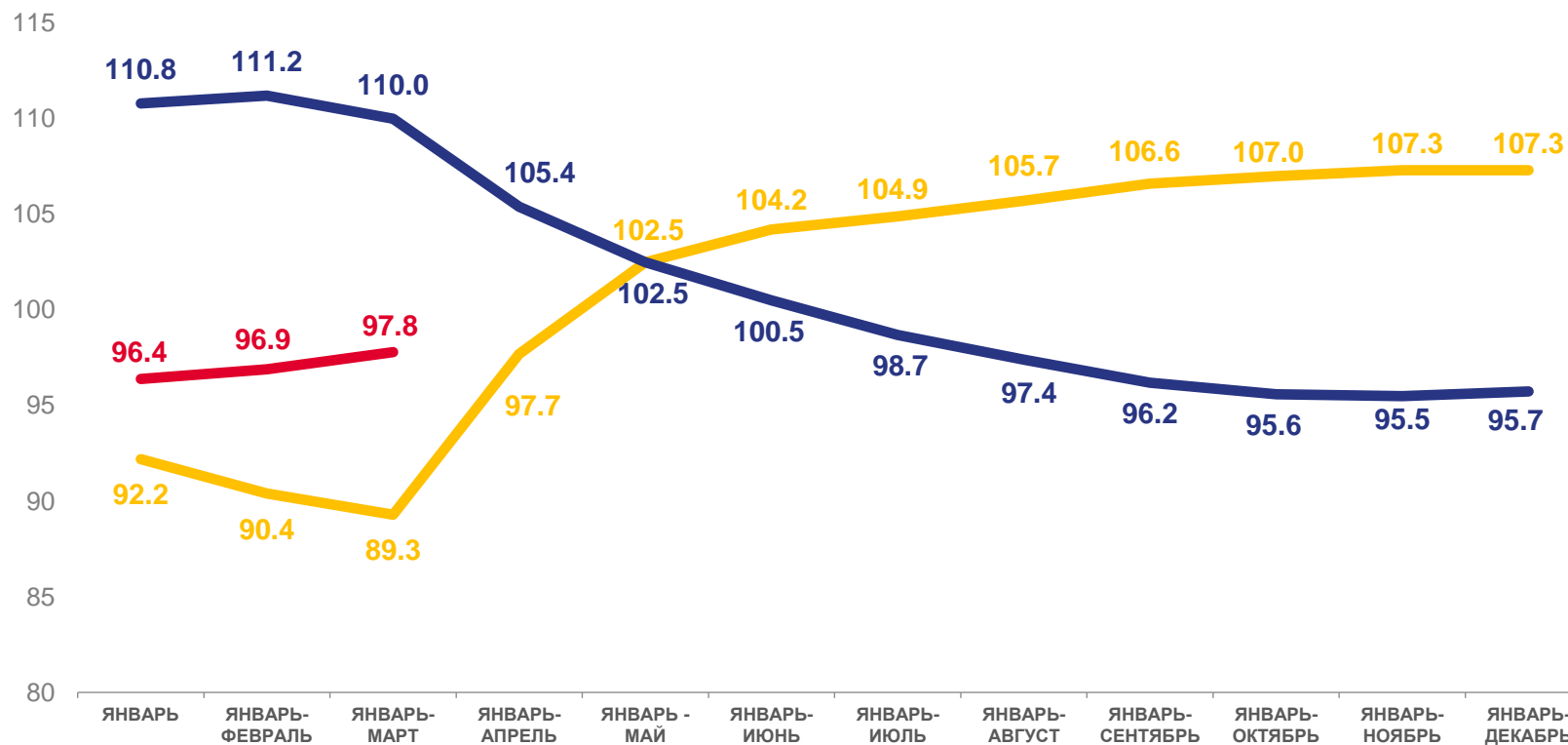


245,4 млрд руб.



97,8%

к январю - марту 2022 г.
в сопоставимых ценах



2021

2022

2023





ОБЪЕМ ПЛАТНЫХ УСЛУГ НАСЕЛЕНИЮ

В % К СООТВЕТСТВУЮЩЕМУ ПЕРИОДУ ПРЕДЫДУЩЕГО ГОДА В СОПОСТАВИМЫХ ЦЕНАХ

Январь - март 2023 г.

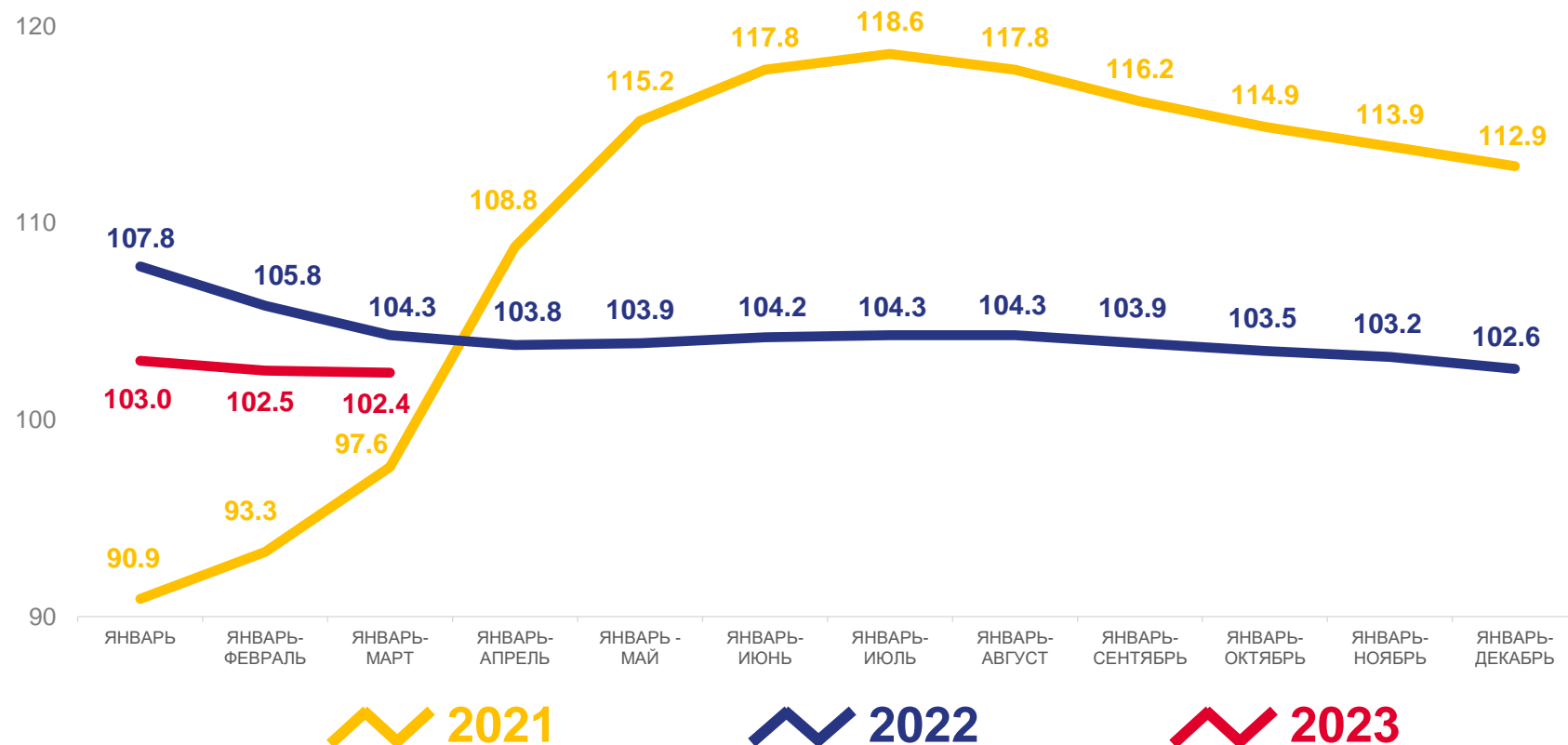


63,1 млрд руб.



102,4%

к январю - марту 2022 г.
в сопоставимых ценах





ИНДЕКС ПОТРЕБИТЕЛЬСКИХ ЦЕН

В % К СООТВЕТСТВУЮЩЕМУ МЕСЯЦУ ПРЕДЫДУЩЕГО ГОДА

Март 2023 г.
к февралю 2023 г., %



ИПЦ

100,4



Продовольственные товары

100,4



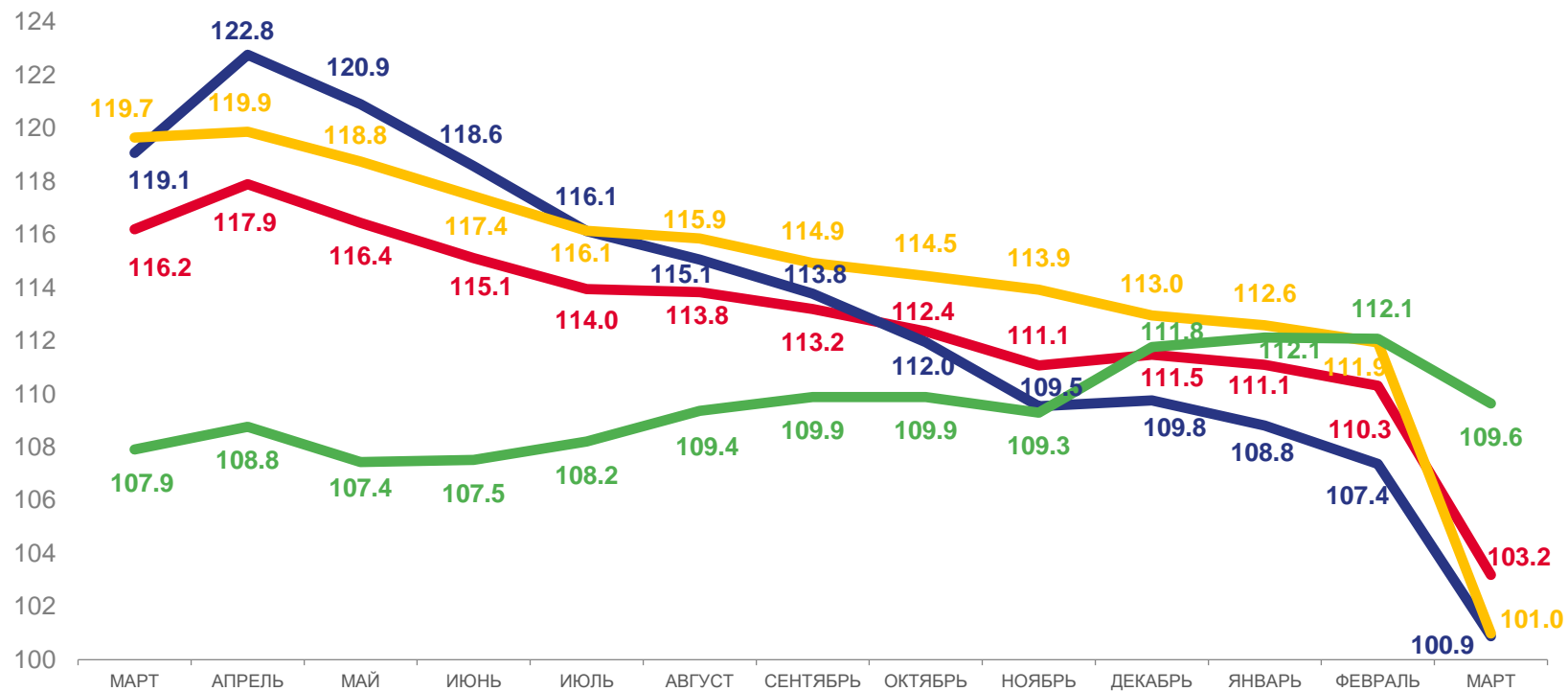
Непродовольственные товары

100,3



Услуги

100,5



Все товары и услуги

Продовольственные товары

Непродовольственные товары

Услуги

2022

2023





ЗАРАБОТНАЯ ПЛАТА

Январь - февраль 2023 г.

47 863 руб.

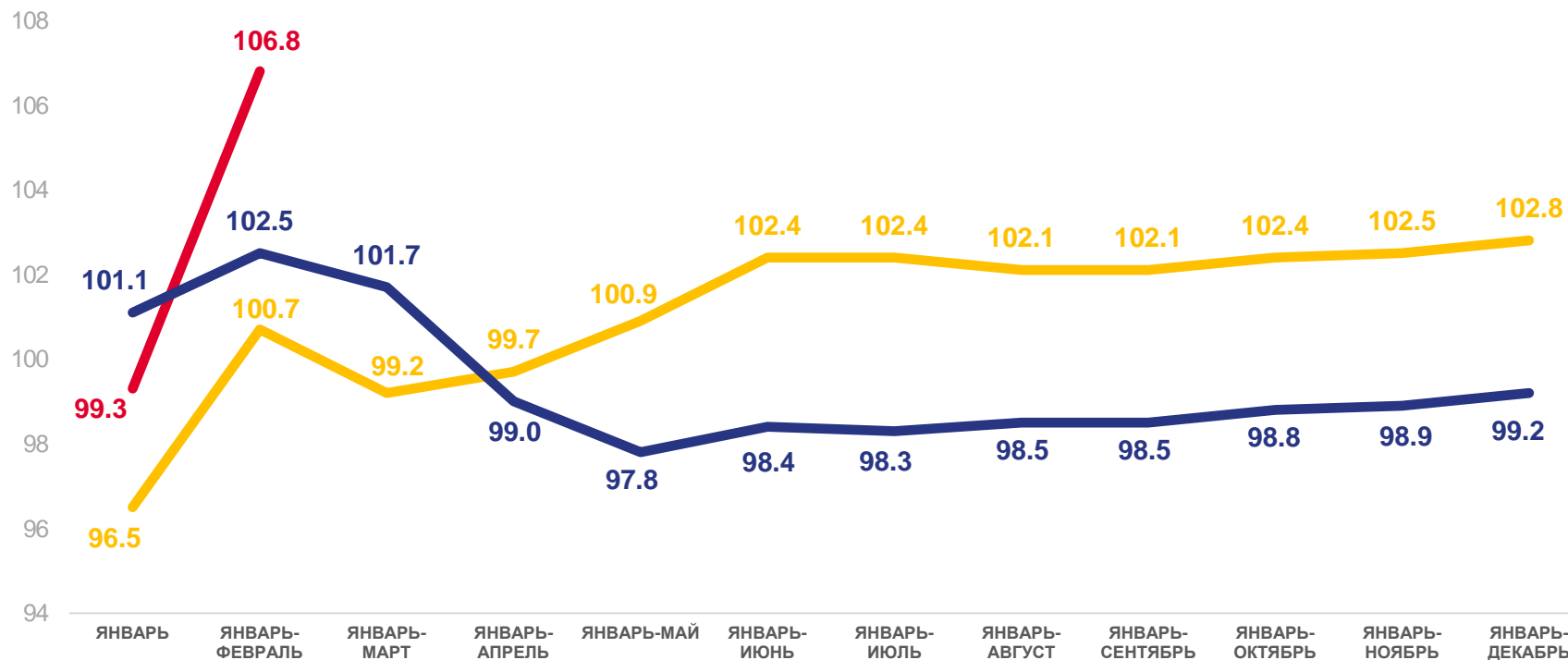
Среднемесячная номинальная
начисленная заработная плата

106,8%

Реальная заработная плата
к январю - февралю 2022 г.

РЕАЛЬНАЯ ЗАРАБОТНАЯ ПЛАТА

в % к соответствующему периоду предыдущего года



2021

2022

2023





ЗАНЯТОСТЬ И БЕЗРАБОТИЦА

Январь – март 2023 г.*

1 716,0 тысяч человек

Рабочая сила

1 672,3 тысяч человек

Занятые

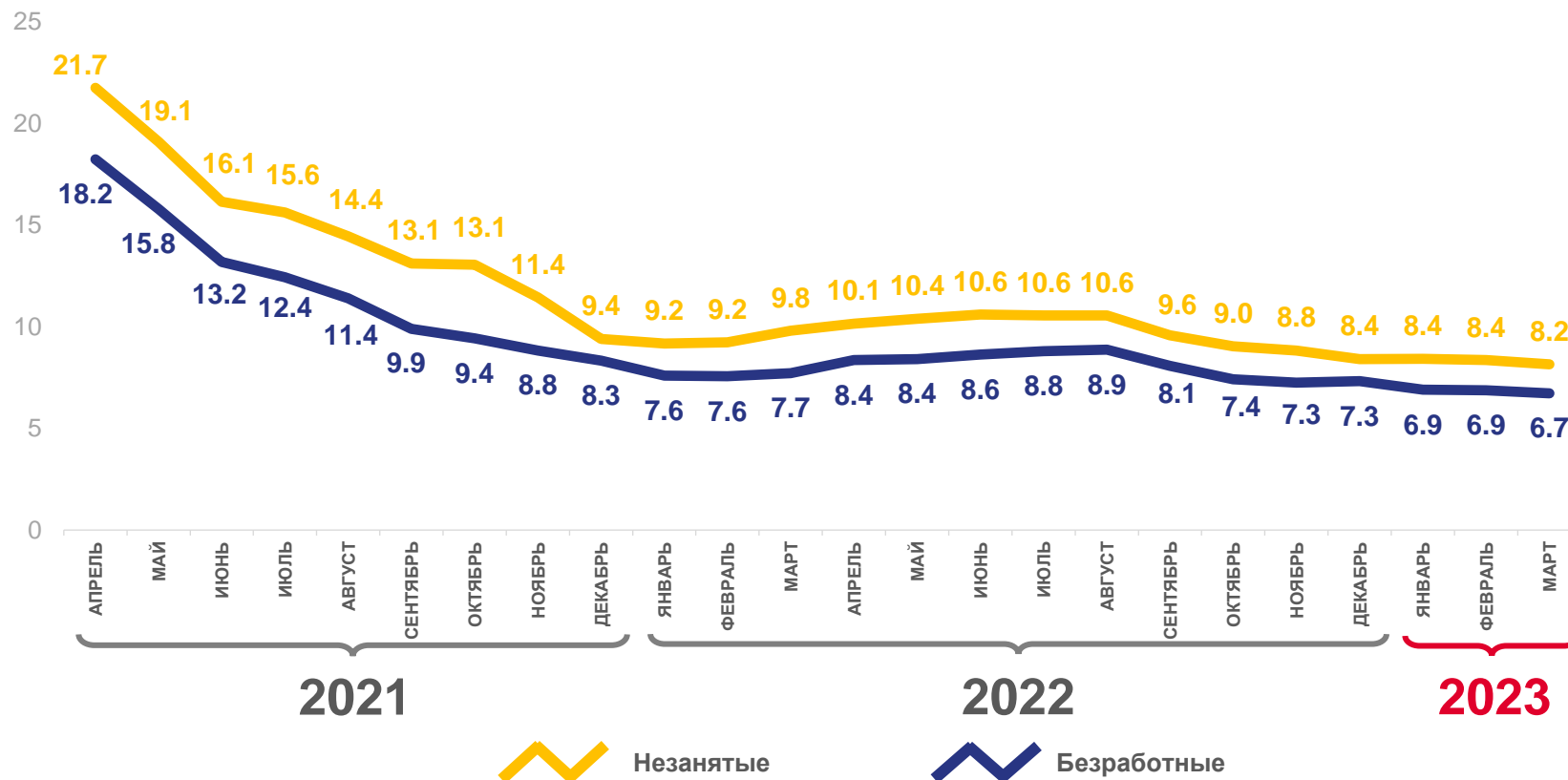
43,6 тысяч человек

Безработные

ДИНАМИКА ЧИСЛЕННОСТИ НЕ ЗАНЯТЫХ ТРУДОВОЙ ДЕЯТЕЛЬНОСТЬЮ ГРАЖДАН, СОСТОЯЩИХ НА УЧЕТЕ В ГОСУДАРСТВЕННЫХ УЧРЕЖДЕНИЯХ ПО ТРУДУ И ЗАНЯТОСТИ НАСЕЛЕНИЯ

(по данным Управления по труду и занятости населения Нижегородской области)

тысяч человек, на конец месяца



* В среднем за месяц, по данным выборочного обследования рабочей силы.





ЕСТЕСТВЕННОЕ ДВИЖЕНИЕ НАСЕЛЕНИЯ

Зарегистрировано
за январь - февраль 2023 г.



Родившихся

3 656 человек



Умерших

7 772 человека

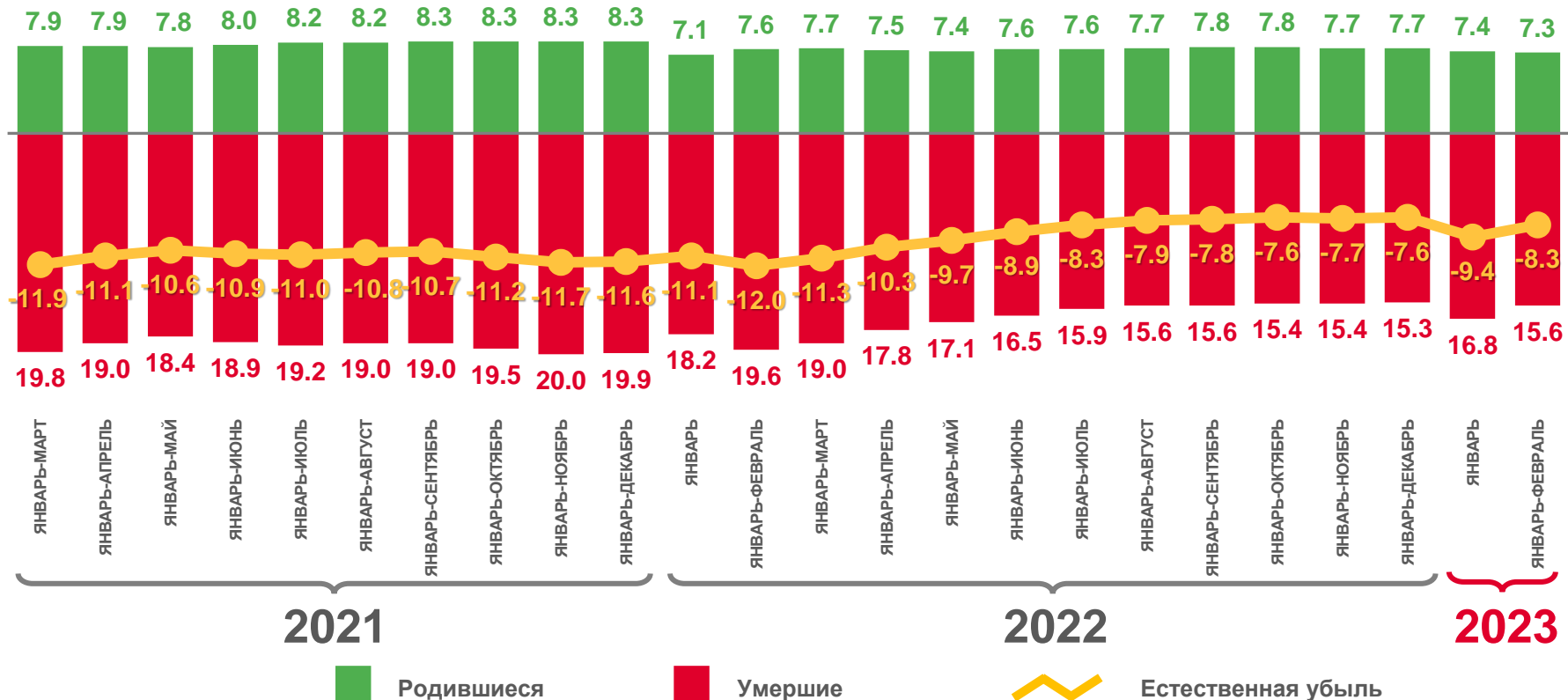


Естественный
прирост (убыль(-))
населения

-4 116 человек

ЧИСЛО ЗАРЕГИСТРИРОВАННЫХ РОДИВШИХСЯ, УМЕРШИХ И ЕСТЕСТВЕННЫЙ ПРИРОСТ(+),
УБЫЛЬ(-) НА 1000 ЧЕЛОВЕК НАСЕЛЕНИЯ

(оперативные данные без учета окончательных медицинских свидетельств о смерти)





БРАЧНОСТЬ И РАЗВОДИМОСТЬ

ЧИСЛО ЗАРЕГИСТРИРОВАННЫХ БРАКОВ И РАВОДОВ

в расчете на 1000 человек населения

Январь - февраль 2023 г.



Браки

1 870 единиц



Разводы

1 890 единиц

