



ТЕРРИТОРИАЛЬНЫЙ ОРГАН  
ФЕДЕРАЛЬНОЙ СЛУЖБЫ  
ГОСУДАРСТВЕННОЙ СТАТИСТИКИ  
ПО НИЖЕГОРОДСКОЙ ОБЛАСТИ

# Социально-экономическое положение Нижегородской области



январь – май 2022 года



ТЕРРИТОРИАЛЬНЫЙ ОРГАН  
ФЕДЕРАЛЬНОЙ СЛУЖБЫ  
ГОСУДАРСТВЕННОЙ СТАТИСТИКИ  
ПО НИЖЕГОРОДСКОЙ ОБЛАСТИ

# Социально- экономическое положение

Нижегородской области

за январь - май 2022 года

- 01 ПРОИЗВОДСТВО ТОВАРОВ И УСЛУГ
- 02 ТОРГОВЛЯ И УСЛУГИ
- 03 ЦЕНЫ
- 04 ЗАРАБОТНАЯ ПЛАТА
- 05 ЗАНЯТОСТЬ И БЕЗРАБОТИЦА
- 06 ДЕМОГРАФИЧЕСКИЕ ПОКАЗАТЕЛИ



# ИНДЕКС ПРОМЫШЛЕННОГО ПРОИЗВОДСТВА

В % К СООТВЕТСТВУЮЩЕМУ ПЕРИОДУ ПРЕДЫДУЩЕГО ГОДА

Май 2022 г.



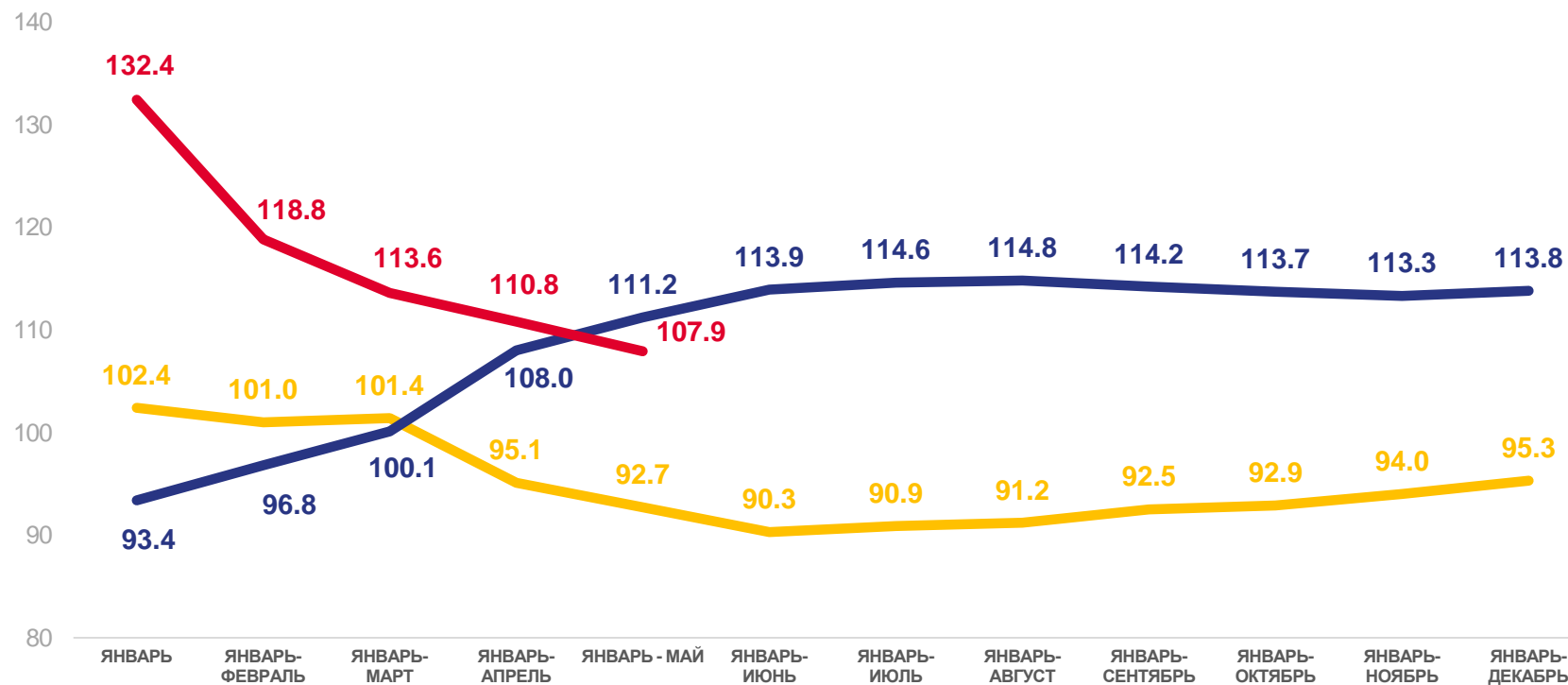
**96,7%**

к маю 2021 г.



**91,3%**

к апрелю 2022 г.



2020

2021

2022





# ОБЪЕМ РАБОТ ПО ВИДУ ДЕЯТЕЛЬНОСТИ «СТРОИТЕЛЬСТВО»

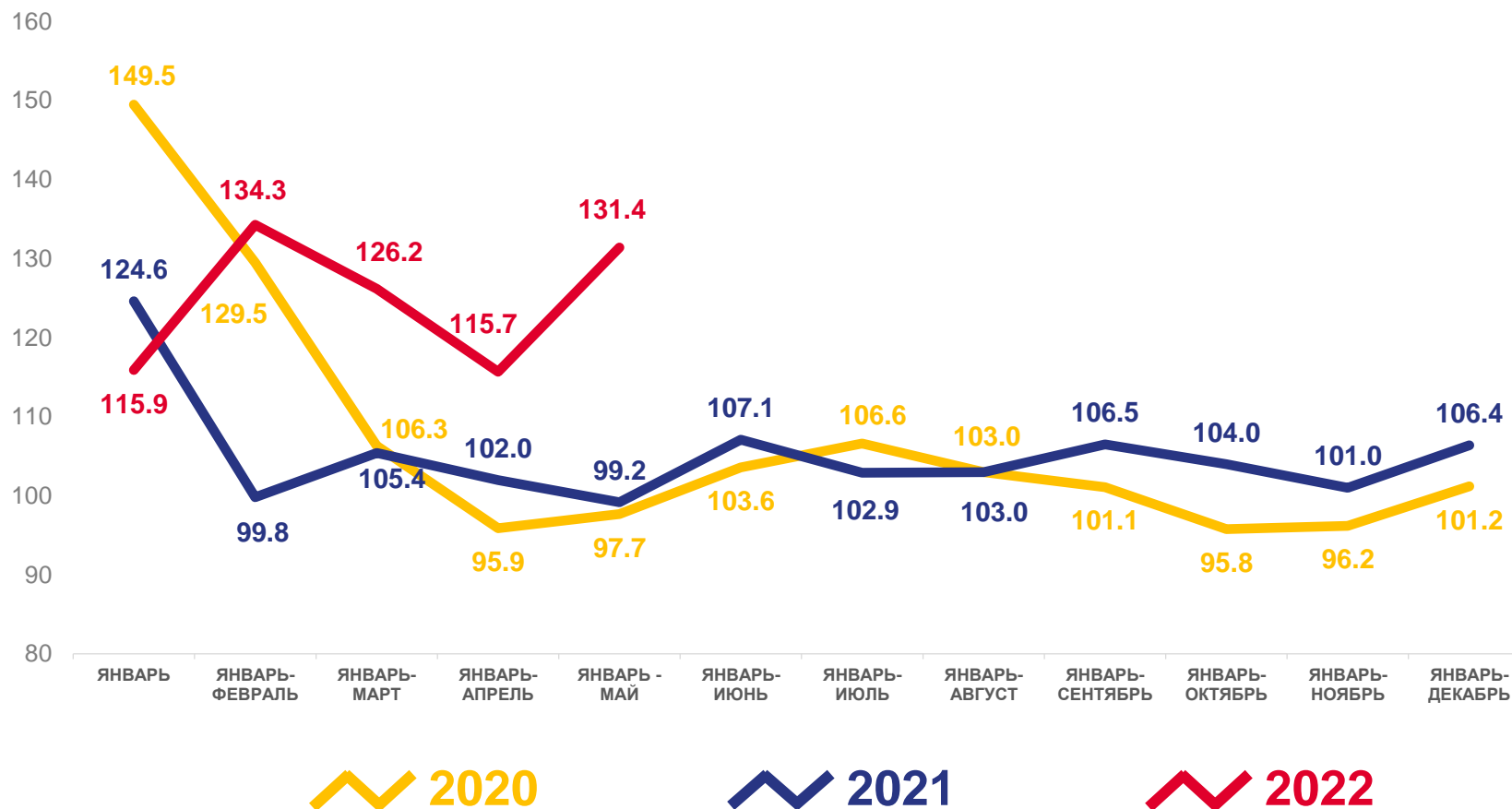
В % К СООТВЕТСТВУЮЩЕМУ ПЕРИОДУ ПРЕДЫДУЩЕГО ГОДА В СОПОСТАВИМЫХ ЦЕНАХ

Январь - май 2022 г.

 **78,8** млрд руб.

 **131,4%**

к январю-маю 2021 г.,  
в сопоставимых ценах





# ВВОД В ДЕЙСТВИЕ ОБЩЕЙ ПЛОЩАДИ ЖИЛЫХ ДОМОВ

ТЫСЯЧ КВАДРАТНЫХ МЕТРОВ

Январь - май 2022 г.



**753,9** ТЫС. КВ. МЕТРОВ



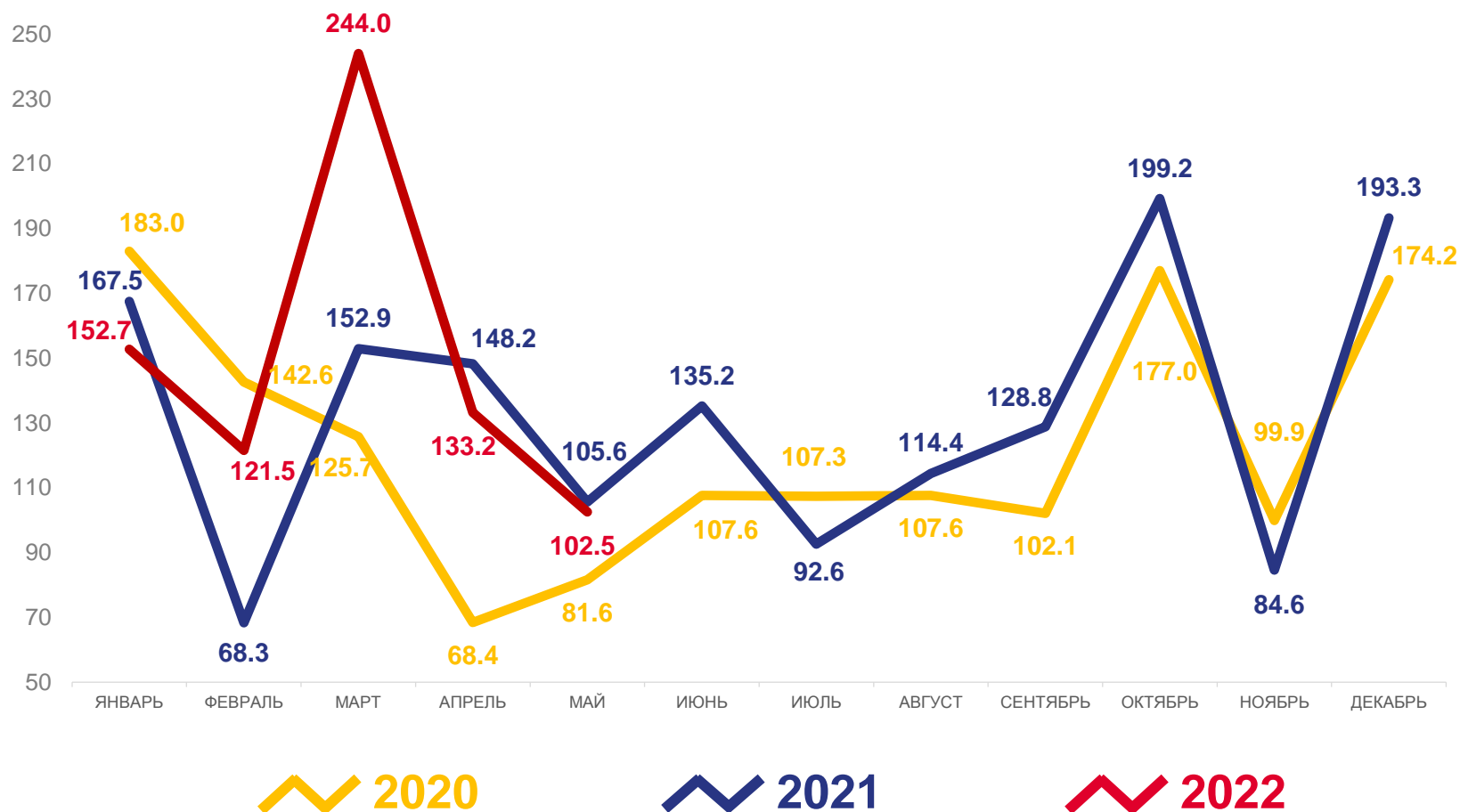
**117,3%**

к январю-маю 2021 г.



**545,7** ТЫС. КВ. МЕТРОВ

построено населением





# ОБОРОТ РОЗНИЧНОЙ ТОРГОВЛИ

В % К СООТВЕТСТВУЮЩЕМУ ПЕРИОДУ ПРЕДЫДУЩЕГО ГОДА В СОПОСТАВИМЫХ ЦЕНАХ

Январь - май 2022 г.

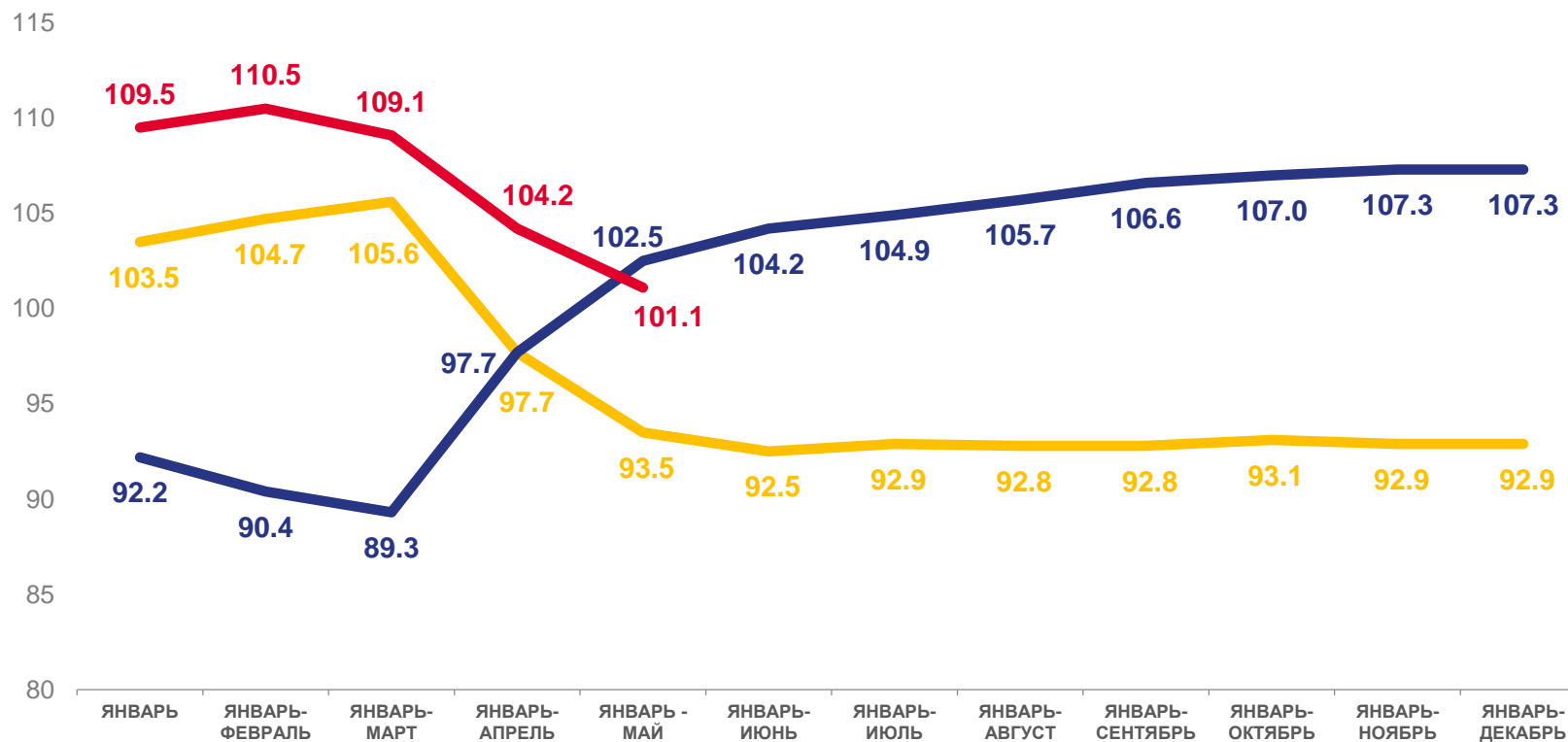


**387,1** млрд руб.



**101,1%**

к январю-маю 2021 г.  
в сопоставимых ценах



2020

2021

2022





# ОБЪЕМ ПЛАТНЫХ УСЛУГ НАСЕЛЕНИЮ

В % К СООТВЕТСТВУЮЩЕМУ ПЕРИОДУ ПРЕДЫДУЩЕГО ГОДА В СОПОСТАВИМЫХ ЦЕНАХ

Январь - май 2022 г.

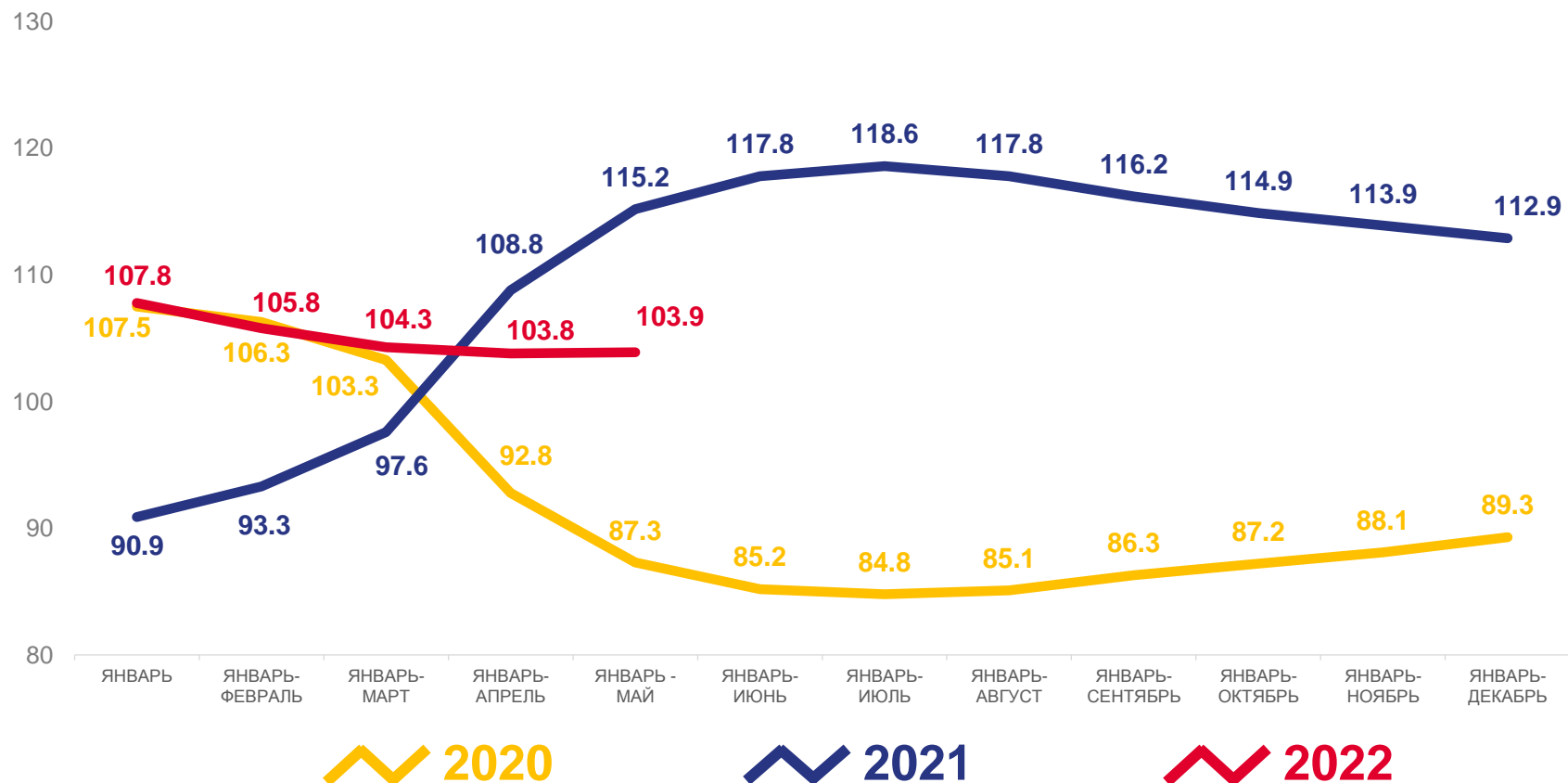


**94,0** млрд руб.



**103,9%**

к январю-маю 2021 г.  
в сопоставимых ценах





# ИНДЕКС ПОТРЕБИТЕЛЬСКИХ ЦЕН

В % К СООТВЕТСТВУЮЩЕМУ МЕСЯЦУ ПРЕДЫДУЩЕГО ГОДА

май 2022 г.  
к декабрю 2021 г., %



ИПЦ

111,8



Продовольственные товары

115,2



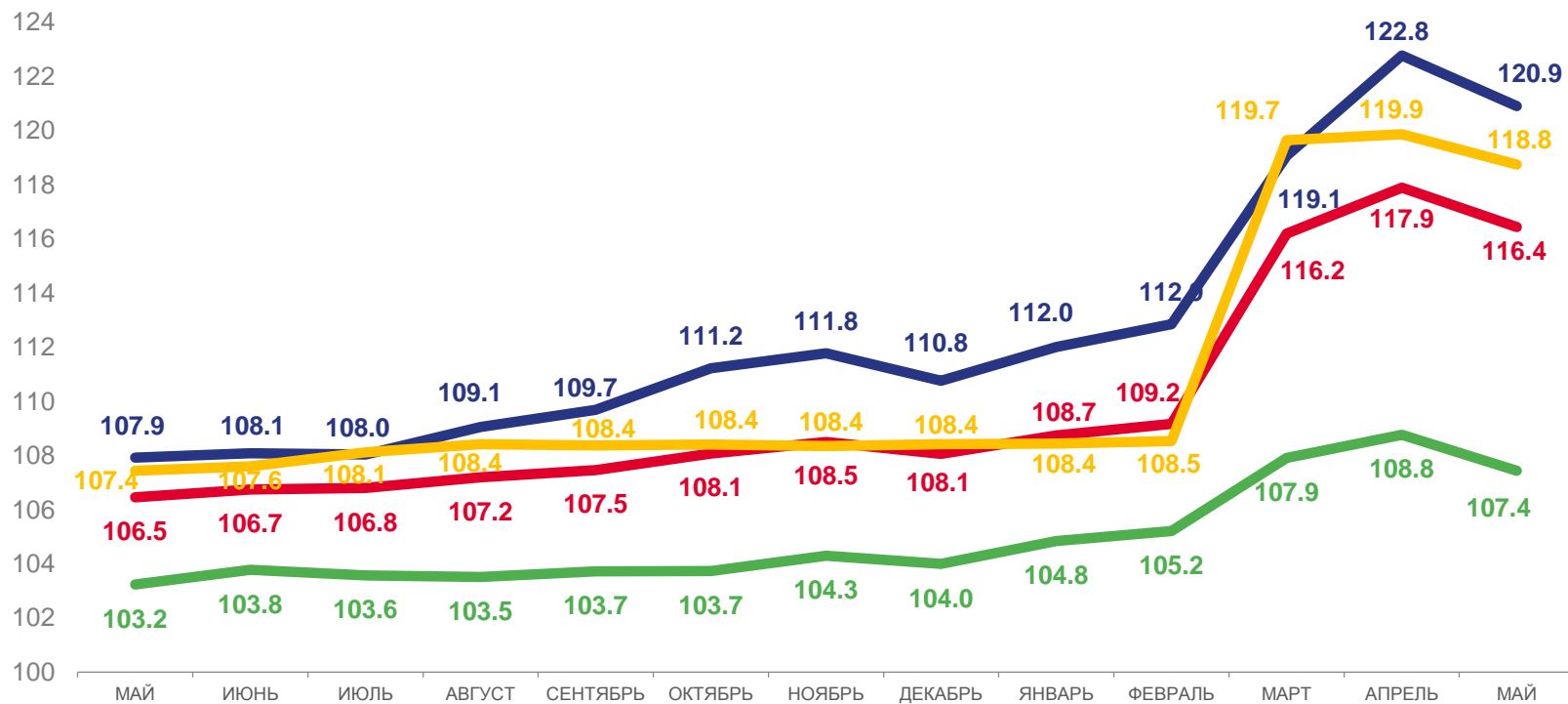
Непродовольственные товары

113,4



Услуги

104,9







# ЗАРАБОТНАЯ ПЛАТА

Январь - апрель 2022 г.

**43 170 руб.**

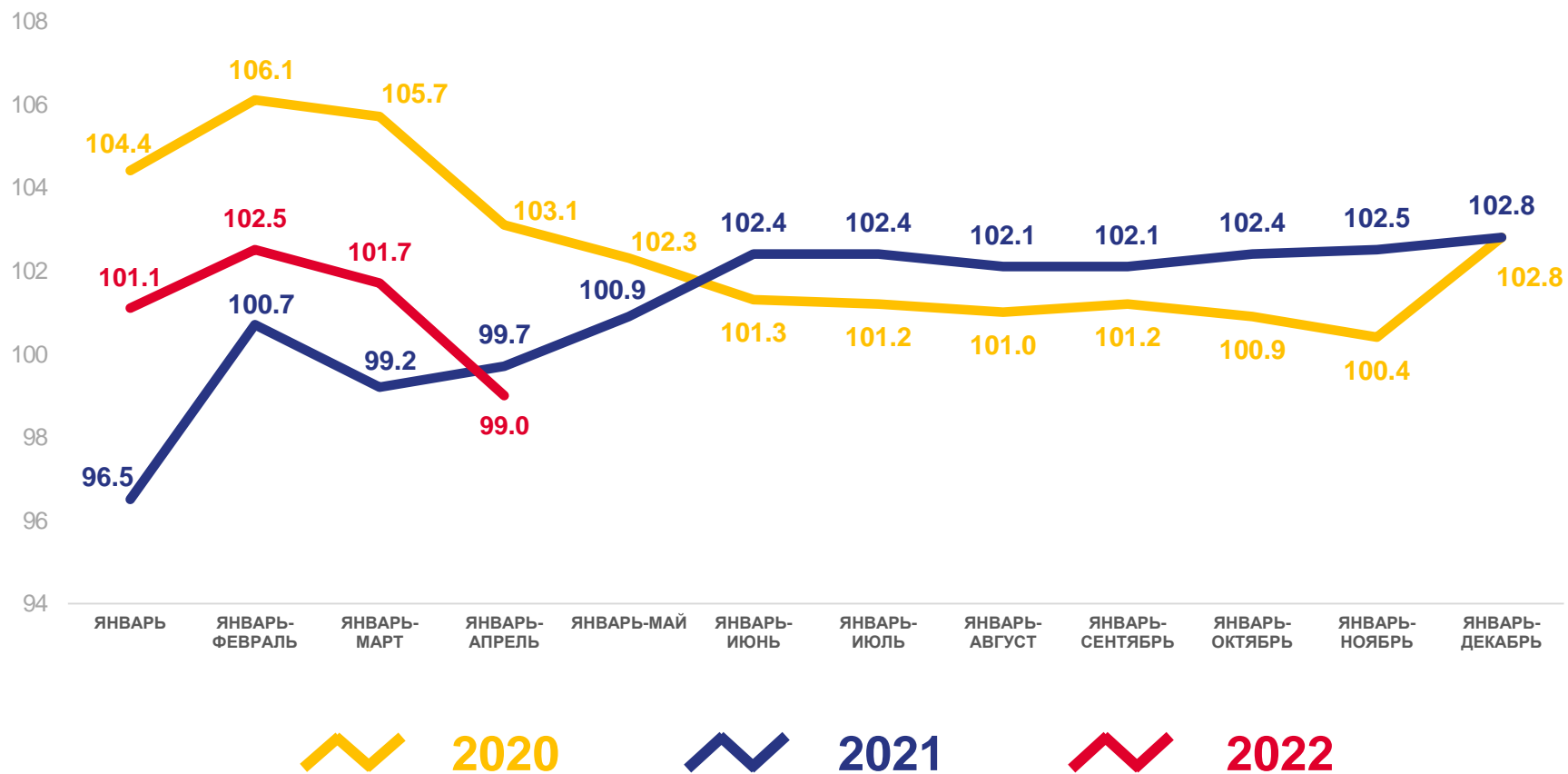
Среднемесячная номинальная  
начисленная заработная плата

**99,0%**

Реальная заработная плата  
к январю-апрелю 2021 г.

## РЕАЛЬНАЯ ЗАРАБОТНАЯ ПЛАТА

в % к соответствующему периоду предыдущего года





# ЗАНЯТОСТЬ И БЕЗРАБОТИЦА

март - май 2022 г.\*

**1730,4** тысяч человек

Рабочая сила

**1656,9** тысяч человек

Занятые

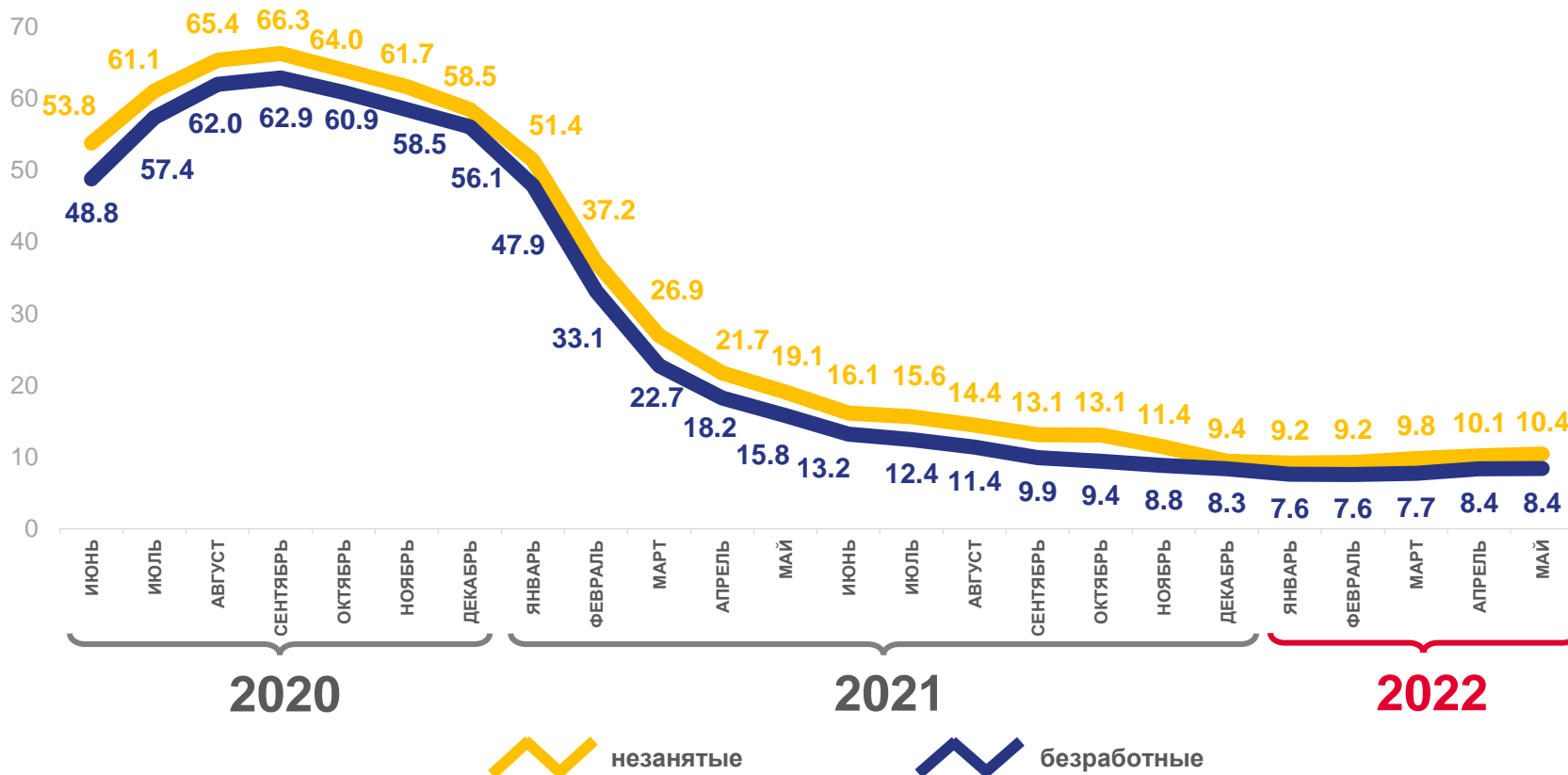
**73,5** тысяч человек

Безработные

\* В среднем за месяц, по данным выборочного обследования рабочей силы.

## ДИНАМИКА ЧИСЛЕННОСТИ НЕ ЗАНЯТЫХ ТРУДОВОЙ ДЕЯТЕЛЬНОСТЬЮ ГРАЖДАН, СОСТОЯЩИХ НА УЧЕТЕ В ГОСУДАРСТВЕННЫХ УЧРЕЖДЕНИЯХ ПО ТРУДУ И ЗАНЯТОСТИ НАСЕЛЕНИЯ

(по данным Управления по труду и занятости населения Нижегородской области)  
тысяч человек, на конец месяца





# ЕСТЕСТВЕННОЕ ДВИЖЕНИЕ НАСЕЛЕНИЯ

Зарегистрировано за январь - апрель 2022 г.



Родившихся

**7 693** человек



Умерших

**18 370** человек

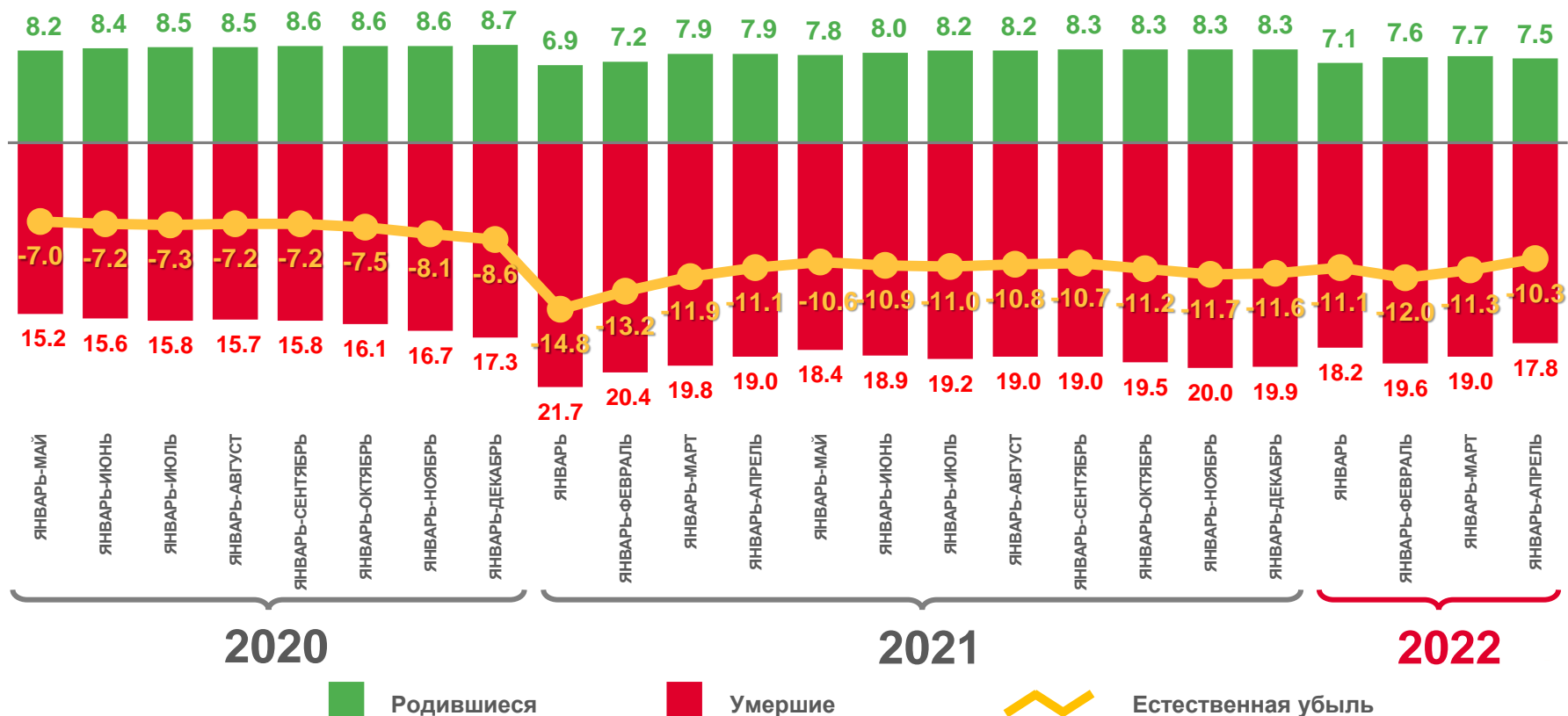


Естественный прирост (убыль(-)) населения

**-10 677** человек

## ЧИСЛО ЗАРЕГИСТРИРОВАННЫХ РОДИВШИХСЯ, УМЕРШИХ И ЕСТЕСТВЕННЫЙ ПРИРОСТ(+), УБЫЛЬ(-) НА 1000 ЧЕЛОВЕК НАСЕЛЕНИЯ

(оперативные данные без учета окончательных медицинских свидетельств о смерти)





# БРАЧНОСТЬ И РАЗВОДИМОСТЬ

## ЧИСЛО ЗАРЕГИСТРИРОВАННЫХ БРАКОВ И РАВОДОВ

в расчете на 1000 человек населения

Январь - апрель 2022 г.



Браки

**4242** единиц



Разводы

**3991** единиц

