

ФЕДЕРАЛЬНАЯ СЛУЖБА ГОСУДАРСТВЕННОЙ СТАТИСТИКИ
Территориальный орган Федеральной службы государственной
статистики по Нижегородской области

ИТОГИ ВСЕРОССИЙСКОЙ
СЕЛЬСКОХОЗЯЙСТВЕННОЙ ПЕРЕПИСИ 2016 ГОДА
ПО НИЖЕГОРОДСКОЙ ОБЛАСТИ

(в 6 томах)

ПОГОЛОВЬЕ СЕЛЬСКОХОЗЯЙСТВЕННЫХ ЖИВОТНЫХ
Том 5

Поголовье сельскохозяйственных животных.
Структура поголовья сельскохозяйственных животных
Книга 1

г. Нижний Новгород
2018

Редакционная коллегия:

Г.П. Полякова – председатель редакционной коллегии

**Л.В. Богаткова, В.Г. Горячева, Е.В. Груздева, Л.Н. Ирхина, Д.Н. Лапаев,
Д.В. Масло, Е.Н. Почепина**

Исполнитель:

отдел статистики сельского хозяйства и окружающей природной среды,
тел. (831) 428-59-16

Т. 5: Поголовье сельскохозяйственных животных: кн. 1.: Поголовье сельскохозяйственных животных. Структура поголовья сельскохозяйственных животных. – 434с.

В томе 5 представлены итоги Всероссийской сельскохозяйственной переписи 2016 года о поголовье сельскохозяйственных животных в двух книгах в разрезе муниципальных районов и городских округов Нижегородской области.

В книге 1 сборника приведены данные о поголовье скота и птицы, структуре поголовья сельскохозяйственных животных по категориям хозяйств, половозрастным группам и видам; размещены диаграммы по Нижегородской области и в разрезе её муниципальных районов и городских округов.

В книге 2 сборника представлены группировки объектов переписи по поголовью основных видов сельскохозяйственных животных.

Данные представлены в абсолютных и относительных показателях.

©Территориальный орган Федеральной
службы государственной статистики
по Нижегородской области, 2018
E-mail: P52_stat@gks.ru
<http://nizhstat.gks.ru>

СОДЕРЖАНИЕ

Предисловие.....	10
ПОГОЛОВЬЕ СЕЛЬСКОХОЗЯЙСТВЕННЫХ ЖИВОТНЫХ В ХОЗЯЙСТВАХ ВСЕХ КАТЕГОРИЙ	
1. Поголовье крупного рогатого скота в хозяйствах всех категорий.....	12
2. Поголовье молочного крупного рогатого скота в хозяйствах всех категорий.....	16
3. Удельный вес поголовья молочного крупного рогатого скота по категориям хозяйств.....	20
4. Поголовье мясного крупного рогатого скота в хозяйствах всех категорий.....	24
5. Удельный вес поголовья мясного крупного рогатого скота по категориям хозяйств.....	28
6. Поголовье коров в хозяйствах всех категорий.....	32
7. Поголовье свиней в хозяйствах всех категорий.....	36
8. Поголовье овец и коз в хозяйствах всех категорий.....	40
9. Поголовье овец в хозяйствах всех категорий.....	44
10. Поголовье коз в хозяйствах всех категорий.....	48
11. Поголовье птицы всех видов в хозяйствах всех категорий.....	52
12. Поголовье кур в хозяйствах всех категорий.....	56
13. Поголовье кур яичных пород в хозяйствах всех категорий.....	60
14. Удельный вес поголовья кур яичных пород по категориям хозяйств.....	64
15. Поголовье кур мясных и мясо-яичных пород в хозяйствах всех категорий.....	68
16. Удельный вес поголовья кур мясных и мясо-яичных пород по категориям хозяйств.....	72
17. Поголовье уток в хозяйствах всех категорий.....	76
18. Поголовье гусей в хозяйствах всех категорий.....	80
19. Поголовье индеек в хозяйствах всех категорий.....	84
20. Поголовье цесарок в хозяйствах всех категорий.....	88
21. Поголовье перепелок в хозяйствах всех категорий.....	92
22. Поголовье фазанов в хозяйствах всех категорий.....	96
23. Поголовье страусов в хозяйствах всех категорий.....	98
24. Поголовье лошадей в хозяйствах всех категорий.....	100
25. Поголовье кроликов домашних в хозяйствах всех категорий.....	104
26. Поголовье норок в хозяйствах всех категорий.....	108
27. Поголовье нутрий в хозяйствах всех категорий.....	108
28. Поголовье хорей в хозяйствах всех категорий.....	109

29. Число семей пчел медоносных в хозяйствах всех категорий.....	110
--	-----

ПОГОЛОВЬЕ СЕЛЬСКОХОЗЯЙСТВЕННЫХ ЖИВОТНЫХ В ХОЗЯЙСТВАХ НАСЕЛЕНИЯ

30. поголовье крупного рогатого скота в хозяйствах населения.....	116
31. поголовье коров в хозяйствах населения.....	120
32. поголовье свиней в хозяйствах населения.....	124
33. поголовье овец и коз в хозяйствах населения.....	128
34. поголовье овец в хозяйствах населения.....	132
35. поголовье коз в хозяйствах населения.....	136
36. поголовье птицы всех видов в хозяйствах населения.....	140
37. поголовье кур в хозяйствах населения.....	144
38. поголовье уток в хозяйствах населения.....	148
39. поголовье гусей в хозяйствах населения.....	152
40. поголовье индеек в хозяйствах населения.....	156
41. поголовье лошадей в хозяйствах населения.....	160
42. поголовье кроликов домашних в хозяйствах населения.....	164
43. Число семей пчел медоносных в хозяйствах населения.....	168

ПОГОЛОВЬЕ СЕЛЬСКОХОЗЯЙСТВЕННЫХ ЖИВОТНЫХ В ХОЗЯЙСТВАХ ГРАЖДАН В СЕЛЬСКИХ ПОСЕЛЕНИЯХ

44. поголовье крупного рогатого скота в хозяйствах граждан в сельских поселениях.....	178
45. поголовье коров в хозяйствах граждан в сельских поселениях.....	176
46. поголовье свиней в хозяйствах граждан в сельских поселениях.....	180
47. поголовье овец и коз в хозяйствах граждан в сельских поселениях.....	184
48. поголовье овец в хозяйствах граждан в сельских поселениях.....	188
49. поголовье коз в хозяйствах граждан в сельских поселениях.....	192
50. поголовье птицы всех видов в хозяйствах граждан в сельских поселениях.....	196
51. поголовье кур в хозяйствах граждан в сельских поселениях.....	200
52. поголовье уток в хозяйствах граждан в сельских поселениях.....	204
53. поголовье гусей в хозяйствах граждан в сельских поселениях.....	208
54. поголовье индеек в хозяйствах граждан в сельских поселениях.....	212
55. поголовье лошадей в хозяйствах граждан в сельских поселениях.....	216
56. поголовье кроликов домашних в хозяйствах граждан в сельских поселениях.....	220
57. Число семей пчел медоносных в хозяйствах граждан в сельских поселениях.....	224

ПОГОЛОВЬЕ СЕЛЬСКОХОЗЯЙСТВЕННЫХ ЖИВОТНЫХ В ХОЗЯЙСТВАХ ГРАЖДАН В ГОРОДСКИХ ОКРУГАХ И ГОРОДСКИХ ПОСЕЛЕНИЯХ

58. поголовье крупного рогатого скота в хозяйствах граждан в городских округах и городских поселениях.....	228
59. поголовье коров в хозяйствах граждан в городских округах и городских поселениях.....	232
60. поголовье свиней в хозяйствах граждан в городских округах и городских поселениях.....	236
61. поголовье овец и коз в хозяйствах граждан в городских округах и городских поселениях.....	240
62. поголовье овец в хозяйствах граждан в городских округах и городских поселениях.....	244
63. поголовье коз в хозяйствах граждан в городских округах и городских поселениях.....	248
64. поголовье птицы всех видов в хозяйствах граждан в городских округах и городских поселениях.....	252
65. поголовье кур в хозяйствах граждан в городских округах и городских поселениях.....	256
66. поголовье уток в хозяйствах граждан в городских округах и городских поселениях.....	260
67. поголовье гусей в хозяйствах граждан в городских округах и городских поселениях.....	264
68. поголовье индеек в хозяйствах граждан в городских округах и городских поселениях.....	268
69. поголовье кроликов домашних в хозяйствах граждан в городских округах и городских поселениях.....	272
70. число семей пчел медоносных в хозяйствах граждан в городских округах и городских поселениях.....	276

ПОГОЛОВЬЕ ПЛЕМЕННЫХ СЕЛЬСКОХОЗЯЙСТВЕННЫХ ЖИВОТНЫХ

71. поголовье племенного крупного рогатого скота в сельскохозяйственных организациях, крестьянских (фермерских) хозяйствах и у индивидуальных предпринимателей.....	282
72. поголовье племенного молочного крупного рогатого скота в сельскохозяйственных организациях, крестьянских (фермерских) хозяйствах и у индивидуальных предпринимателей.....	283
73. поголовье племенного мясного крупного рогатого скота в сельскохозяйственных организациях, крестьянских (фермерских) хозяйствах и у индивидуальных предпринимателей.....	284

74. поголовье племенных коров в сельскохозяйственных организациях, крестьянских (фермерских) хозяйствах и у индивидуальных предпринимателей.....	285
75. поголовье племенных свиней в сельскохозяйственных организациях, крестьянских (фермерских) хозяйствах и у индивидуальных предпринимателей.....	286
76. поголовье племенной птицы в сельскохозяйственных организациях, крестьянских (фермерских) хозяйствах и у индивидуальных предпринимателей.....	286
77. поголовье племенных лошадей в сельскохозяйственных организациях, крестьянских (фермерских) хозяйствах и у индивидуальных предпринимателей.....	287

СТРУКТУРА ПОГОЛОВЬЯ СЕЛЬСКОХОЗЯЙСТВЕННЫХ ЖИВОТНЫХ ПО КАТЕГОРИЯМ ХОЗЯЙСТВ

78. Структура поголовья крупного рогатого скота по категориям хозяйств.....	290
79. Структура поголовья коров по категориям хозяйств.....	294
80. Структура поголовья свиней по категориям хозяйств.....	298
81. Структура поголовья овец по категориям хозяйств.....	302
82. Структура поголовья коз по категориям хозяйств.....	306
83. Структура поголовья птицы всех видов по категориям хозяйств.....	310
84. Структура поголовья кур по категориям хозяйств.....	314
85. Структура поголовья уток по категориям хозяйств.....	318
86. Структура поголовья гусей по категориям хозяйств.....	322
87. Структура поголовья индеек по категориям хозяйств.....	326
88. Структура поголовья цесарок по категориям хозяйств.....	330
89. Структура поголовья перепелок по категориям хозяйств.....	332
90. Структура поголовья фазанов по категориям хозяйств.....	334
91. Структура поголовья страусов по категориям хозяйств.....	336
92. Структура поголовья лошадей по категориям хозяйств.....	338
93. Структура поголовья кроликов домашних по категориям хозяйств.....	342
94. Структура числа семей пчел медоносных по категориям хозяйств.....	346

СТРУКТУРА ПОГОЛОВЬЯ СЕЛЬСКОХОЗЯЙСТВЕННЫХ ЖИВОТНЫХ ПО ПОЛОВОЗРАСТНЫМ ГРУППАМ И ВИДАМ

СТРУКТУРА ПОГОЛОВЬЯ СЕЛЬСКОХОЗЯЙСТВЕННЫХ ЖИВОТНЫХ В ХОЗЯЙСТВАХ ВСЕХ КАТЕГОРИЙ

95. Структура поголовья крупного рогатого скота по половозрастным группам и видам в хозяйствах всех категорий.....	352
96. Структура поголовья свиней по половозрастным группам и видам в хозяйствах всех категорий.....	356
97. Структура поголовья овец и коз по половозрастным группам и видам в хозяйствах всех категорий.....	358
98. Структура поголовья птицы по видам в хозяйствах всех категорий.....	360
99. Структура поголовья кур по половозрастным группам и видам в хозяйствах всех категорий.....	362
100. Структура поголовья лошадей по половозрастным группам и видам в хозяйствах всех категорий.....	366

СТРУКТУРА ПОГОЛОВЬЯ СЕЛЬСКОХОЗЯЙСТВЕННЫХ ЖИВОТНЫХ В СЕЛЬСКОХОЗЯЙСТВЕННЫХ ОРГАНИЗАЦИЯХ

101. Структура поголовья крупного рогатого скота по половозрастным группам и видам в сельскохозяйственных организациях.....	368
102. Структура поголовья свиней по половозрастным группам и видам в сельскохозяйственных организациях.....	372
103. Структура поголовья овец по половозрастным группам и видам в сельскохозяйственных организациях.....	374
104. Структура поголовья коз по половозрастным группам и видам в сельскохозяйственных организациях.....	374
105. Структура поголовья птицы по видам в сельскохозяйственных организациях.....	375
106. Структура поголовья кур по половозрастным группам и видам в сельскохозяйственных организациях.....	376
107. Структура поголовья лошадей по половозрастным группам и видам в сельскохозяйственных организациях.....	378

СТРУКТУРА ПОГОЛОВЬЯ СЕЛЬСКОХОЗЯЙСТВЕННЫХ ЖИВОТНЫХ В СЕЛЬСКОХОЗЯЙСТВЕННЫХ ОРГАНИЗАЦИЯХ, НЕ ОТНОСЯЩИХСЯ К СУБЪЕКТАМ МАЛОГО ПРЕДПРИНИМАТЕЛЬСТВА

108. Структура поголовья крупного рогатого скота по половозрастным группам и видам в сельскохозяйственных организациях, не относящихся к субъектам малого предпринимательства.....	380
109. Структура поголовья свиней по половозрастным группам и видам в сельскохозяйственных организациях, не относящихся к субъектам малого предпринимательства.....	384

110. Структура поголовья овец по половозрастным группам и видам в сельскохозяйственных организациях, не относящихся к субъектам малого предпринимательства.....	384
111. Структура поголовья птицы по видам в сельскохозяйственных организациях, не относящихся к субъектам малого предпринимательства.....	385
112. Структура поголовья кур по половозрастным группам и видам в сельскохозяйственных организациях, не относящихся к субъектам малого предпринимательства.....	386
113. Структура поголовья лошадей по половозрастным группам и видам в сельскохозяйственных организациях, не относящихся к субъектам малого предпринимательства.....	387

СТРУКТУРА ПОГОЛОВЬЯ СЕЛЬСКОХОЗЯЙСТВЕННЫХ ЖИВОТНЫХ В МАЛЫХ СЕЛЬСКОХОЗЯЙСТВЕННЫХ ПРЕДПРИЯТИЯХ

114. Структура поголовья крупного рогатого скота по половозрастным группам и видам в малых сельскохозяйственных предприятиях.....	388
115. Структура поголовья свиней по половозрастным группам и видам в малых сельскохозяйственных предприятиях.....	392
116. Структура поголовья овец по половозрастным группам и видам в малых сельскохозяйственных предприятиях.....	392
117. Структура поголовья коз по половозрастным группам и видам в малых сельскохозяйственных предприятиях.....	393
118. Структура поголовья птицы по видам в малых сельскохозяйственных предприятиях.....	393
119. Структура поголовья кур по половозрастным группам и видам в сельскохозяйственных организациях, не относящихся к субъектам малого предпринимательства.....	394
120. Структура поголовья лошадей по половозрастным группам и видам в малых сельскохозяйственных предприятиях.....	395

СТРУКТУРА ПОГОЛОВЬЯ СЕЛЬСКОХОЗЯЙСТВЕННЫХ ЖИВОТНЫХ В КРЕСТЬЯНСКИХ (ФЕРМЕРСКИХ) ХОЗЯЙСТВАХ И У ИНДИВИДУАЛЬНЫХ ПРЕДПРИНИМАТЕЛЕЙ

121. Структура поголовья крупного рогатого скота по половозрастным группам и видам в крестьянских (фермерских) хозяйствах и у индивидуальных предпринимателей.....	396
122. Структура поголовья свиней по половозрастным группам и видам в крестьянских (фермерских) хозяйствах и у индивидуальных предпринимателей.....	400
123. Структура поголовья овец по половозрастным группам и видам в крестьянских (фермерских) хозяйствах и у индивидуальных предпринимателей.....	402

124. Структура поголовья коз по половозрастным группам и видам в крестьянских (фермерских) хозяйствах и у индивидуальных предпринимателей.....	404
125. Структура поголовья птицы по видам в крестьянских (фермерских) хозяйствах и у индивидуальных предпринимателей.....	405
126. Структура поголовья кур по половозрастным группам и видам в крестьянских (фермерских) хозяйствах и у индивидуальных предпринимателей.....	407
127. Структура поголовья лошадей по половозрастным группам и видам в крестьянских (фермерских) хозяйствах и у индивидуальных предпринимателей.....	409
СТРУКТУРА ПОГОЛОВЬЯ СЕЛЬСКОХОЗЯЙСТВЕННЫХ ЖИВОТНЫХ В ХОЗЯЙСТВАХ НАСЕЛЕНИЯ	
128. Структура поголовья крупного рогатого скота по половозрастным группам и видам в хозяйствах населения.....	410
129. Структура поголовья свиней по половозрастным группам и видам в хозяйствах населения.....	414
130. Структура поголовья овец и коз по половозрастным группам и видам в хозяйствах населения.....	416
131. Структура поголовья птицы по видам в хозяйствах населения.....	418
132. Структура поголовья лошадей по половозрастным группам и видам в хозяйствах населения.....	420
МЕТОДОЛОГИЧЕСКИЕ ПОЯСНЕНИЯ	422
ДИАГРАММЫ.....	426

ПРЕДИСЛОВИЕ

В книге 1 тома 5 представлены итоги Всероссийской сельскохозяйственной переписи 2016 года о поголовье сельскохозяйственных животных в разрезе муниципальных районов и городских округов Нижегородской области.

В сборнике содержатся данные о поголовье скота и птицы по состоянию на 1 июля 2016 года в сельскохозяйственных организациях, крестьянских (фермерских) хозяйствах и у индивидуальных предпринимателей, личных подсобных и других индивидуальных хозяйствах граждан, некоммерческих объединениях.

В отдельном разделе приведены сведения о поголовье племенных сельскохозяйственных животных и их удельном весе в общем поголовье соответствующего вида скота и птицы в сельскохозяйственных организациях, крестьянских (фермерских) хозяйствах и у индивидуальных предпринимателей.

Представлены данные о структуре поголовья сельскохозяйственных животных по категориям хозяйств и половозрастным группам и видам.

В издании размещены диаграммы по основным показателям, характеризующим поголовье сельскохозяйственных животных в целом по Нижегородской области и в разрезе её муниципальных районов и городских округов.

СПИСОК СОКРАЩЕНИИ

г. - год

В сборнике приняты условные обозначения:

- - явление отсутствует
- 0.0 - значение показателя меньше 0.1
- ... - данные не публикуются в целях обеспечения конфиденциальности первичных статистических данных, полученных от респондентов, в соответствии с Федеральным законом от 29 ноября 2007 г. № 282-ФЗ " Об официальном статистическом учете и системе государственной статистики в Российской Федерации" (п.5, ст.4; ч. 1, ст.9)

В отдельных случаях незначительные расхождения между итогом и суммой данных объясняются их округлением.



**ПОГОЛОВЬЕ
СЕЛЬСКОХОЗЯЙСТВЕННЫХ
ЖИВОТНЫХ В ХОЗЯЙСТВАХ
ВСЕХ КАТЕГОРИЙ**

ПОГОЛОВЬЕ СЕЛЬСКОХОЗЯЙСТВЕННЫХ ЖИВОТНЫХ

1. ПОГОЛОВЬЕ КРУПНОГО РОГАТОГО СКОТА

(на 1 июля 2016 года;

	Хозяйства всех категорий	сельскохо- зяйственные организации	в том числе		
			сельскохозяй- ственные, не относящиеся к субъектам малого предпринима- тельства	малые предприятия	в том
					малые предприятия (без микро- предприятий)
Нижегородская область	277798	206156	102187	102130	91173
Муниципальные районы Нижегородской области	252933	189393	94811	93457	83959
Ардатовский муниципальный район	6848	5493	1896	3555	3359
Арзамасский муниципальный район	6334	4248	2746	1465	1465
Балахнинский муниципальный район	1843	1217	-	1217	1217
Богородский муниципальный район	10493	9094	1488	7606	5840
Большеболдинский муниципальный район	7522	6446	5207	1239	1205
Большемурашкинский муниципальный район	3283	2340	2016	324	306
Бутурлинский муниципальный район	11972	10601	2621	7980	7695
Вадский муниципальный район	8812	5900	4156	1556	1556
Варнавинский муниципальный район	435	4	-	4	-
Вачский муниципальный район	1988	1518	489	1029	1029
Ветлужский муниципальный район	933	479	-	479	479
Вознесенский муниципальный район	1912	968	-	968	908
Володарский муниципальный район	1676	1085	680	405	405
Воротынский муниципальный район	3429	2200	1093	1107	754
Воскресенский муниципальный район	2296	1517	-	1517	1157
Гагинский муниципальный район	13316	11204	9288	1916	1883
Городецкий муниципальный район	8987	8425	6680	1745	1739
Дальнеконстантиновский муниципальный район	11760	9939	6921	3018	3018
Дивеевский муниципальный район	2555	1980	-	1928	910
Княгининский муниципальный район	6900	4036	1762	2274	1603
Ковернинский муниципальный район	10822	10577	8906	1671	1671
Краснобаковский муниципальный район	1428	224	-	-	-

В ХОЗЯЙСТВАХ ВСЕХ КАТЕГОРИЙ

В ХОЗЯЙСТВАХ ВСЕХ КАТЕГОРИЙ

голов)

В ТОМ ЧИСЛЕ					
число микро- предприятия	подсобные сельскохозяйствен- ные предприятия несельскохозяйствен- ных организаций	крестьянские (фермерские) хозяйства и индивидуальные предприниматели	В ТОМ ЧИСЛЕ		хозяйства населения
			крестьянские (фермерские) хозяйства	индивидуальные предприниматели	
10957	1839	26848	22540	4308	44794
9498	1125	24849	20718	4131	38691
196	42	397	391	6	958
-	37	772	772	-	1314
-	-	113	13	100	513
1766	-	569	358	211	830
34	-	174	174	-	902
18	-	570	373	197	373
285	-	599	593	6	772
-	188	2240	2240	-	672
4	-	265	171	94	166
-	-	54	54	-	416
-	-	174	138	36	280
60	-	58	58	-	886
-	-	71	71	-	520
353	-	308	298	10	921
360	-	161	145	16	618
33	-	126	124	2	1986
6	-	6	6	-	556
-	-	1100	1100	-	721
1018	52	110	110	-	465
671	-	2018	1523	495	846
-	-	58	57	1	187
-	224	924	924	-	280

**Поголовье сельскохозяйственных животных
в хозяйствах всех категорий**

	Хозяйства всех категорий	сельскохозяйственные организации	в том числе		
			сельскохозяйственные организации, не относящиеся к субъектам малого предпринимательства	малые предприятия	в том
					малые предприятия (без микро- предприятий)
Краснооктябрьский муниципальный район	9733	3957	-	3957	2734
Кстовский муниципальный район	7897	6860	5168	1502	1502
Лукояновский муниципальный район	4849	2798	-	2735	2715
Лысковский муниципальный район	12397	11441	6191	5188	5188
Павловский муниципальный район	7189	5940	4812	1128	738
Перевозский муниципальный район	9273	5631	1999	3632	3632
Пильнинский муниципальный район	24962	18240	7044	11196	11114
Починковский муниципальный район	14666	12572	7512	4912	4416
Сергачский муниципальный район	4779	2307	746	1561	1338
Сеченовский муниципальный район	2260	195	-	195	-
Сосновский муниципальный район	2170	1193	-	1193	1193
Спасский муниципальный район	4808	2427	1987	440	440
Тонкинский муниципальный район	1996	1443	-	1443	1264
Тоншаевский муниципальный район	1409	902	-	811	277
Уренский муниципальный район	7962	7358	1859	5499	5197
Шарангский муниципальный район	4889	2878	975	1903	1079
Шатковский муниципальный район	6150	3756	569	3159	2933
Городские округа Нижегородской области	24865	16763	7376	8673	7214
город Нижний Новгород	410	-	-	-	-
город Арзамас	5	-	-	-	-
город Бор	3445	1969	1005	420	420
город Выкса	3878	2782	1825	957	226
город Дзержинск	476	15	-	-	-
город Кулебаки	1559	181	-	169	-
Навашинский	1170	489	-	489	469
город Первомайск	2297	1719	1010	709	709
Семеновский	3522	3067	985	1939	1699
Сокольский	1944	1508	1353	155	-
город Чкаловск	2114	1809	-	1809	1665
город Шахунья	4017	3224	1198	2026	2026

**Поголовье сельскохозяйственных животных
в хозяйствах всех категорий**

Продолжение табл. 1

В том числе					
число микро- предприятия	подсобные сельскохозяйствен- ные предприятия несельскохозяйствен- ных организаций	крестьянские (фермерские) хозяйства и индивидуальные предприниматели	в том числе		хозяйства населения
			крестьянские (фермерские) хозяйства	индивидуальные предприниматели	
1223	-	1031	1031	-	4745
-	190	706	686	20	331
20	63	201	190	11	1850
-	62	106	106	-	850
390	-	185	185	-	1064
-	-	2882	2879	3	760
82	-	3230	327	2903	3492
496	148	375	370	5	1719
223	-	1636	1636	-	836
195	-	618	618	-	1447
-	-	435	435	-	542
-	-	739	739	-	1642
179	-	101	101	-	452
534	91	141	141	-	366
302	-	45	45	-	559
824	-	426	423	3	1585
226	28	1125	1113	12	1269
1459	714	1999	1822	177	6103
-	-	-	-	-	410
-	-	-	-	-	5
-	544	534	534	-	942
731	-	757	582	175	339
-	15	80	80	-	381
169	12	13	13	-	1365
20	-	283	281	2	398
-	-	59	59	-	519
240	143	29	29	-	426
155	-	34	34	-	402
144	-	92	92	-	213
-	-	118	118	-	675

2. ПОГОЛОВЬЕ МОЛОЧНОГО КРУПНОГО РОГАТОГО СКОТА

(на 1 июля 2016 года;

	Хозяйства всех категорий	сельскохо- зяйственные организации	в том числе		
			сельскохозяй- ственные организации, не относящиеся к субъектам малого предпринима- тельства	малые предприятия	в том
					малые предприятия (без микро- предприятий)
Нижегородская область	267705	199307	101172	96296	86640
Муниципальные районы Нижегородской области	243820	183107	93796	88186	79709
Ардатовский муниципальный район	6296	4949	1537	3370	3359
Арзамасский муниципальный район	6334	4248	2746	1465	1465
Балахнинский муниципальный район	1843	1217	-	1217	1217
Богородский муниципальный район	10493	9094	1488	7606	5840
Большеболдинский муниципальный район	7522	6446	5207	1239	1205
Большемурашкинский муниципальный район	3283	2340	2016	324	306
Бутурлинский муниципальный район	11972	10601	2621	7980	7695
Вадский муниципальный район	8812	5900	4156	1556	1556
Варнавинский муниципальный район	435	4	-	4	-
Вачский муниципальный район	1943	1518	489	1029	1029
Ветлужский муниципальный район	933	479	-	479	479
Вознесенский муниципальный район	1912	968	-	968	908
Володарский муниципальный район	1634	1085	680	405	405
Воротынский муниципальный район	2859	1657	1093	564	211
Воскресенский муниципальный район	1904	1206	-	1206	1157
Гагинский муниципальный район	13316	11204	9288	1916	1883
Городецкий муниципальный район	8318	7756	6680	1076	1070
Дальнеконстантиновский муниципальный район	11421	9706	6688	3018	3018
Дивеевский муниципальный район	2555	1980	-	1928	910
Княгининский муниципальный район	6874	4036	1762	2274	1603
Ковернинский муниципальный район	10822	10577	8906	1671	1671
Краснобаковский муниципальный район	820	224	-	-	-

В ХОЗЯЙСТВАХ ВСЕХ КАТЕГОРИЙ
голов)

В том числе					
числе микро- предприятия	подсобные сельскохозяйственные предприятия несельскохозяйствен- ных организаций	крестьянские (фермерские) хозяйства и индивидуальные предприниматели	В том числе		хозяйства населения
			крестьянские (фермерские) хозяйства	индивидуальные предприниматели	
9656	1839	24687	20529	4158	43711
8477	1125	23086	19105	3981	37627
11	42	397	391	6	950
-	37	772	772	-	1314
-	-	113	13	100	513
1766	-	569	358	211	830
34	-	174	174	-	902
18	-	570	373	197	373
285	-	599	593	6	772
-	188	2240	2240	-	672
4	-	265	171	94	166
-	-	9	9	-	416
-	-	174	138	36	280
60	-	58	58	-	886
-	-	41	41	-	508
353	-	308	298	10	894
49	-	97	81	16	601
33	-	126	124	2	1986
6	-	6	6	-	556
-	-	1100	1100	-	615
1018	52	110	110	-	465
671	-	1992	1497	495	846
-	-	58	57	1	187
-	224	316	316	-	280

**Поголовье сельскохозяйственных животных
в хозяйствах всех категорий**

	Хозяйства всех категорий	В том числе			
		сельскохозяйственные организации	сельскохозяйственные организации, не относящиеся к субъектам малого предпринимательства	малые предприятия	В том
					малые предприятия (без микро- предприятий)
Краснооктябрьский муниципальный район	9350	3957	-	3957	2734
Кстовский муниципальный район	7823	6830	5168	1472	1472
Лукояновский муниципальный район	4849	2798	-	2735	2715
Лысковский муниципальный район	9568	8622	6191	2369	2369
Павловский муниципальный район	7189	5940	4812	1128	738
Перевозский муниципальный район	8930	5631	1999	3632	3632
Пильнинский муниципальный район	24066	17817	6621	11196	11114
Починковский муниципальный район	14666	12572	7512	4912	4416
Сергачский муниципальный район	4779	2307	746	1561	1338
Сеченовский муниципальный район	1923	-	-	-	-
Сосновский муниципальный район	2170	1193	-	1193	1193
Спасский муниципальный район	4671	2427	1987	440	440
Тонкинский муниципальный район	1996	1443	-	1443	1264
Тоншаевский муниципальный район	962	572	-	481	277
Уренский муниципальный район	7962	7358	1859	5499	5197
Шарангский муниципальный район	4465	2689	975	1714	890
Шатковский муниципальный район	6150	3756	569	3159	2933
Городские округа Нижегородской области	23885	16200	7376	8110	6931
город Нижний Новгород	410	-	-	-	-
город Арзамас	5	-	-	-	-
город Бор	3445	1969	1005	420	420
город Выкса	3257	2502	1825	677	226
город Дзержинск	476	15	-	-	-
город Кулебаки	1559	181	-	169	-
Навашинский	1094	489	-	489	469
город Первомайск	2297	1719	1010	709	709
Семеновский	3239	2784	985	1656	1416
Сокольский	1944	1508	1353	155	-
город Чкаловск	2114	1809	-	1809	1665
город Шахунья	4017	3224	1198	2026	2026

**Поголовье сельскохозяйственных животных
в хозяйствах всех категорий**

Продолжение табл. 2

в том числе					
числе микро- предприятия	подсобные сельскохозяйственные предприятия несельскохозяйствен- ных организаций	крестьянские (фермерские) хозяйства и индивидуальные предприниматели	в том числе		хозяйства населения
			крестьянские (фермерские) хозяйства	индивидуальные предприниматели	
1223	-	943	943	-	4450
-	190	706	686	20	287
20	63	201	190	11	1850
-	62	106	106	-	840
390	-	185	185	-	1064
-	-	2548	2545	3	751
82	-	3080	327	2753	3169
496	148	375	370	5	1719
223	-	1636	1636	-	836
-	-	484	484	-	1439
-	-	435	435	-	542
-	-	739	739	-	1505
179	-	101	101	-	452
204	91	63	63	-	327
302	-	45	45	-	559
824	-	220	217	3	1556
226	28	1125	1113	12	1269
1179	714	1601	1424	177	6084
-	-	-	-	-	410
-	-	-	-	-	5
-	544	534	534	-	942
451	-	435	260	175	320
-	15	80	80	-	381
169	12	13	13	-	1365
20	-	207	205	2	398
-	-	59	59	-	519
240	143	29	29	-	426
155	-	34	34	-	402
144	-	92	92	-	213
-	-	118	118	-	675

3. УДЕЛЬНЫЙ ВЕС ПОГОЛОВЬЯ МОЛОЧНОГО КРУПНОГО

(на 1 июля 2016 года; в процентах от общего поголовья)

	Хозяйства всех категорий	сельскохо- зяйственные организации	в том числе		
			сельскохозяй- ственные организации, не относящиеся к субъектам малого предпринима- тельства	малые предприятия	в том
					малые предприятия (без микро- предприятий)
Нижегородская область	96.4	96.7	99.0	94.3	95.0
Муниципальные районы Нижегородской области	96.4	96.7	98.9	94.4	94.9
Ардатовский муниципальный район	91.9	90.1	81.1	94.8	100.0
Арзамасский муниципальный район	100.0	100.0	100.0	100.0	100.0
Балахнинский муниципальный район	100.0	100.0	-	100.0	100.0
Богородский муниципальный район	100.0	100.0	100.0	100.0	100.0
Большеболдинский муниципальный район	100.0	100.0	100.0	100.0	100.0
Большемурашкинский муниципальный район	100.0	100.0	100.0	100.0	100.0
Бутурлинский муниципальный район	100.0	100.0	100.0	100.0	100.0
Вадский муниципальный район	100.0	100.0	100.0	100.0	100.0
Варнавинский муниципальный район	100.0	100.0	-	100.0	-
Вачский муниципальный район	97.7	100.0	100.0	100.0	100.0
Ветлужский муниципальный район	100.0	100.0	-	100.0	100.0
Вознесенский муниципальный район	100.0	100.0	-	100.0	100.0
Володарский муниципальный район	97.5	100.0	100.0	100.0	100.0
Воротынский муниципальный район	83.4	75.3	100.0	50.9	28.0
Воскресенский муниципальный район	82.9	79.5	-	79.5	100.0
Гагинский муниципальный район	100.0	100.0	100.0	100.0	100.0
Городецкий муниципальный район	92.6	92.1	100.0	61.7	61.5
Дальнеконстантиновский муниципальный район	97.1	97.7	96.6	100.0	100.0
Дивеевский муниципальный район	100.0	100.0	-	100.0	100.0
Княгининский муниципальный район	99.6	100.0	100.0	100.0	100.0
Ковернинский муниципальный район	100.0	100.0	100.0	100.0	100.0
Краснобаковский муниципальный район	57.4	100.0	-	-	-

РОГАТОГО СКОТА ПО КАТЕГОРИЯМ ХОЗЯЙСТВ

крупного рогатого скота соответствующей категории организаций (хозяйств))

В том числе					
число микро- предприятия	подсобные сельскохозяйствен- ные предприятия несельскохозяйствен- ных организаций	крестьянские (фермерские) хозяйства и индивидуальные предприниматели	В том числе		хозяйства населения
			крестьянские (фермерские) хозяйства	индивидуальные предприниматели	
88.1	100.0	92.0	91.1	96.5	97.6
89.3	100.0	92.9	92.2	96.4	97.3
5.6	100.0	100.0	100.0	100.0	99.2
-	100.0	100.0	100.0	-	100.0
-	-	100.0	100.0	100.0	100.0
100.0	-	100.0	100.0	100.0	100.0
100.0	-	100.0	100.0	-	100.0
100.0	-	100.0	100.0	100.0	100.0
100.0	-	100.0	100.0	100.0	100.0
-	100.0	100.0	100.0	-	100.0
100.0	-	100.0	100.0	100.0	100.0
-	-	16.7	16.7	-	100.0
-	-	100.0	100.0	100.0	100.0
100.0	-	100.0	100.0	-	100.0
-	-	57.7	57.7	-	97.7
100.0	-	100.0	100.0	100.0	97.1
13.6	-	60.2	55.9	100.0	97.2
100.0	-	100.0	100.0	100.0	100.0
100.0	-	100.0	100.0	-	100.0
-	-	100.0	100.0	-	85.3
100.0	100.0	100.0	100.0	-	100.0
100.0	-	98.7	98.3	100.0	100.0
-	-	100.0	100.0	100.0	100.0
-	100.0	34.2	34.2	-	100.0

**Поголовье сельскохозяйственных животных
в хозяйствах всех категорий**

	Хозяйства всех категорий	В том числе			
		сельскохо- зяйственные организации	сельскохозяй- ственные организации, не относящиеся к субъектам малого предпринима- тельства	малые предприятия	В том
					малые предприятия (без микро- предприятий)
Краснооктябрьский муниципальный район	96.1	100.0	-	100.0	100.0
Кстовский муниципальный район	99.1	99.6	100.0	98.0	98.0
Лукояновский муниципальный район	100.0	100.0	-	100.0	100.0
Лысковский муниципальный район	77.2	75.4	100.0	45.7	45.7
Павловский муниципальный район	100.0	100.0	100.0	100.0	100.0
Перевозский муниципальный район	96.3	100.0	100.0	100.0	100.0
Пильнинский муниципальный район	96.4	97.7	94.0	100.0	100.0
Починковский муниципальный район	100.0	100.0	100.0	100.0	100.0
Сергачский муниципальный район	100.0	100.0	100.0	100.0	100.0
Сеченовский муниципальный район	85.1	-	-	-	-
Сосновский муниципальный район	100.0	100.0	-	100.0	100.0
Спасский муниципальный район	97.2	100.0	100.0	100.0	100.0
Тонкинский муниципальный район	100.0	100.0	-	100.0	100.0
Тоншаевский муниципальный район	68.3	63.4	-	59.3	100.0
Уренский муниципальный район	100.0	100.0	100.0	100.0	100.0
Шарангский муниципальный район	91.3	93.4	100.0	90.1	82.5
Шатковский муниципальный район	100.0	100.0	100.0	100.0	100.0
Городские округа Нижегородской области	96.1	96.6	100.0	93.5	96.1
город Нижний Новгород	100.0	-	-	-	-
город Арзамас	100.0	-	-	-	-
город Бор	100.0	100.0	100.0	100.0	100.0
город Выкса	84.0	89.9	100.0	70.7	100.0
город Дзержинск	100.0	100.0	-	-	-
город Кулебаки	100.0	100.0	-	100.0	-
Навашинский	93.5	100.0	-	100.0	100.0
город Первомайск	100.0	100.0	100.0	100.0	100.0
Семеновский	92.0	90.8	100.0	85.4	83.3
Сокольский	100.0	100.0	100.0	100.0	-
город Чкаловск	100.0	100.0	-	100.0	100.0
город Шахунья	100.0	100.0	100.0	100.0	100.0

**Поголовье сельскохозяйственных животных
в хозяйствах всех категорий**

Продолжение табл. 3

в том числе					
числе микро- предприятия	подсобные сельскохозяйствен- ные предприятия несельскохозяйствен- ных организаций	крестьянские (фермерские) хозяйства и индивидуальные предприниматели	в том числе		хозяйства населения
			крестьянские (фермерские) хозяйства	индивидуальные предприниматели	
100.0	-	91.5	91.5	-	93.8
-	100.0	100.0	100.0	100.0	86.7
100.0	100.0	100.0	100.0	100.0	100.0
-	100.0	100.0	100.0	-	98.8
100.0	-	100.0	100.0	-	100.0
-	-	88.4	88.4	100.0	98.8
100.0	-	95.4	100.0	94.8	90.8
100.0	100.0	100.0	100.0	100.0	100.0
100.0	-	100.0	100.0	-	100.0
-	-	78.3	78.3	-	99.4
-	-	100.0	100.0	-	100.0
-	-	100.0	100.0	-	91.7
100.0	-	100.0	100.0	-	100.0
38.2	100.0	44.7	44.7	-	89.3
100.0	-	100.0	100.0	-	100.0
100.0	-	51.6	51.3	100.0	98.2
100.0	100.0	100.0	100.0	100.0	100.0
80.8	100.0	80.1	78.2	100.0	99.7
-	-	-	-	-	100.0
-	-	-	-	-	100.0
-	100.0	100.0	100.0	-	100.0
61.7	-	57.5	44.7	100.0	94.4
-	100.0	100.0	100.0	-	100.0
100.0	100.0	100.0	100.0	-	100.0
100.0	-	73.1	73.0	100.0	100.0
-	-	100.0	100.0	-	100.0
100.0	100.0	100.0	100.0	-	100.0
100.0	-	100.0	100.0	-	100.0
100.0	-	100.0	100.0	-	100.0
-	-	100.0	100.0	-	100.0

4. ПОГОЛОВЬЕ МЯСНОГО КРУПНОГО РОГАТОГО СКОТА

(на 1 июля 2016 года;

	Хозяйства всех категорий	сельско- хозяйственные организации	в том числе		
			сельскохозяй- ственные организации, не относящиеся к субъектам малого предприни- ательства	малые предприятия	в том
					малые предприятия (без микро- предприятий)
Нижегородская область	10093	6849	1015	5834	4533
Муниципальные районы Нижегородской области	9113	6286	1015	5271	4250
Ардатовский муниципальный район	552	544	359	185	-
Арзамасский муниципальный район	-	-	-	-	-
Балахнинский муниципальный район	-	-	-	-	-
Богородский муниципальный район	-	-	-	-	-
Большеболдинский муниципальный район	-	-	-	-	-
Большемурашкинский муниципальный район	-	-	-	-	-
Бутурлинский муниципальный район	-	-	-	-	-
Вадский муниципальный район	-	-	-	-	-
Варнавинский муниципальный район	-	-	-	-	-
Вачский муниципальный район	...	-	-	-	-
Ветлужский муниципальный район	-	-	-	-	-
Вознесенский муниципальный район	-	-	-	-	-
Володарский муниципальный район	42	-	-	-	-
Воротынский муниципальный район	570	543	-	543	543
Воскресенский муниципальный район	392	311	-	311	-
Гагинский муниципальный район	-	-	-	-	-
Городецкий муниципальный район	-
Дальнеконстантиновский муниципальный район	339	233	233	-	-
Дивеевский муниципальный район	-	-	-	-	-
Княгининский муниципальный район	...	-	-	-	-
Ковернинский муниципальный район	-	-	-	-	-
Краснобаковский муниципальный район	608	-	-	-	-

В ХОЗЯЙСТВАХ ВСЕХ КАТЕГОРИЙ

голов)

в том числе					
число микро- предприятия	подсобные сельскохозяйствен- ные предприятия несельскохозяйствен- ных организаций	крестьянские (фермерские) хозяйства и индивидуальные предприниматели	в том числе		хозяйства населения
			крестьянские (фермерские) хозяйства	индивидуальные предприниматели	
1301	-	2161	2011	150	1083
1021	-	1763	1613	150	1064
185	-	-	-	-	8
-	-	-	-	-	-
-	-	-	-	-	-
-	-	-	-	-	-
-	-	-	-	-	-
-	-	-	-	-	-
-	-	-	-	-	-
-	-	-	-
-	-	-	-	-	-
-	-	-	-	-	-
-	-	30	30	-	12
-	-	-	-	-	27
311	-	64	64	-	17
-	-	-	-	-	-
-	-	-	-	-	-
-	-	-	-	-	106
-	-	-	-	-	-
-	-	-	-
-	-	-	-	-	-
-	-	608	608	-	-

**Поголовье сельскохозяйственных животных
в хозяйствах всех категорий**

	Хозяйства всех категорий	В том числе			
		сельскохозяйственные организации	сельскохозяйственные организации, не относящиеся к субъектам малого предпринимательства	малые предприятия	В том
					малые предприятия (без микро- предприятий)
Краснооктябрьский муниципальный район	383	-	-	-	-
Кстовский муниципальный район	74	30	-	30	30
Лукояновский муниципальный район	-	-	-	-	-
Лысковский муниципальный район	-
Павловский муниципальный район	-	-	-	-	-
Перевозский муниципальный район	343	-	-	-	-
Пильнинский муниципальный район	896	423	423	-	-
Починковский муниципальный район	-	-	-	-	-
Сергачский муниципальный район	-	-	-	-	-
Сеченовский муниципальный район	337	195	-	195	-
Сосновский муниципальный район	-	-	-	-	-
Спасский муниципальный район	137	-	-	-	-
Тонкинский муниципальный район	-	-	-	-	-
Тоншаевский муниципальный район	447	330	-	330	-
Уренский муниципальный район	-	-	-	-	-
Шарангский муниципальный район	424	189	-	189	189
Шатковский муниципальный район	-	-	-	-	-
Городские округа Нижегородской области	980	563	-	563	283
город Нижний Новгород	-	-	-	-	-
город Арзамас	-	-	-	-	-
город Бор	-	-	-	-	-
город Выкса	621	280	-	280	-
город Дзержинск	-	-	-	-	-
город Кулебаки	-	-	-	-	-
Навашинский город Первомайск	...	-	-	-	-
Семеновский	-
Сокольский	-	-	-	-	-
город Чкаловск	-	-	-	-	-
город Шахунья	-	-	-	-	-

В том числе					
числе микро- предприятия	подсобные сельскохозяйствен- ные предприятия несельскохозяйствен- ных организаций	крестьянские (фермерские) хозяйства и индивидуальные предприниматели	в том числе		хозяйства населения
			крестьянские (фермерские) хозяйства	индивидуальные предприниматели	
-	-	88	88	-	295
-	-	-	-	-	44
-	-	-	-	-	-
-	-	-	-	-	...
-	-	-	-	-	-
-	-	334	334	-	9
-	-	150	-	150	323
-	-	-	-	-	-
-	-	-	-	-	-
195	-	134	134	-	8
-	-	-	-	-	-
-	-	-	-	-	137
-	-	-	-	-	-
330	-	78	78	-	39
-	-	-	-	-	-
-	-	206	206	-	29
-	-	-	-	-	-
280	-	398	398	-	19
-	-	-	-	-	-
-	-	-	-	-	-
280	-	322	322	-	19
-	-	-	-	-	-
-	-	-	-	-	-
-	-	-	-
-	-	-	-	-	-
-	-	-	-	-	-
-	-	-	-	-	-
-	-	-	-	-	-
-	-	-	-	-	-
-	-	-	-	-	-
-	-	-	-	-	-

5. УДЕЛЬНЫЙ ВЕС ПОГОЛОВЬЯ МЯСНОГО КРУПНОГО
(на 1 июля 2016 года; в процентах от общего поголовья)

	Хозяйства всех категорий	сельскохо- зяйственные организации	в том числе		
			сельскохозяй- ственные организации, не относящиеся к субъектам малого предпринима- тельства	малые предприятия	в том
					малые предприятия (без микро- предприятий)
Нижегородская область	3.6	3.3	1.0	5.7	5.0
Муниципальные районы Нижегородской области	3.6	3.3	1.1	5.6	5.1
Ардатовский муниципальный район	8.1	9.9	18.9	5.2	-
Арзамасский муниципальный район	-	-	-	-	-
Балахнинский муниципальный район	-	-	-	-	-
Богородский муниципальный район	-	-	-	-	-
Большеболдинский муниципальный район	-	-	-	-	-
Большемурашкинский муниципальный район	-	-	-	-	-
Бутурлинский муниципальный район	-	-	-	-	-
Вадский муниципальный район	-	-	-	-	-
Варнавинский муниципальный район	-	-	-	-	-
Вачский муниципальный район	...	-	-	-	-
Ветлужский муниципальный район	-	-	-	-	-
Вознесенский муниципальный район	-	-	-	-	-
Володарский муниципальный район	2.5	-	-	-	-
Воротынский муниципальный район	16.6	24.7	-	49.1	72.0
Воскресенский муниципальный район	17.1	20.5	-	20.5	-
Гагинский муниципальный район	-	-	-	-	-
Городецкий муниципальный район	-
Дальнеконстантиновский муниципальный район	2.9	2.3	3.4	-	-
Дивеевский муниципальный район	-	-	-	-	-
Княгининский муниципальный район	...	-	-	-	-
Ковернинский муниципальный район	-	-	-	-	-
Краснобаковский муниципальный район	42.6	-	-	-	-

РОГАТОГО СКОТА ПО КАТЕГОРИЯМ ХОЗЯЙСТВ

крупного рогатого скота соответствующей категории организаций (хозяйств))

в том числе					
число микро- предприятия	подсобные сельскохозяйствен- ные предприятия несельскохозяйствен- ных организаций	крестьянские (фермерские) хозяйства и индивидуальные предприниматели	в том числе		хозяйства населения
			крестьянские (фермерские) хозяйства	индивидуальные предприниматели	
11.9	-	8.0	8.9	3.5	2.4
10.7	-	7.1	7.8	3.6	2.7
94.4	-	-	-	-	0.8
-	-	-	-	-	-
-	-	-	-	-	-
-	-	-	-	-	-
-	-	-	-	-	-
-	-	-	-	-	-
-	-	-	-	-	-
-	-	-	-
-	-	-	-	-	-
-	-	-	-	-	-
-	-	42.3	42.3	-	2.3
-	-	-	-	-	2.9
86.4	-	39.8	44.1	-	2.8
-	-	-	-	-	-
-	-	-	-	-	-
-	-	-	-	-	14.7
-	-	-	-	-	-
-	-	-	-
-	-	-	-	-	-
-	-	65.8	65.8	-	-

**Поголовье сельскохозяйственных животных
в хозяйствах всех категорий**

	Хозяйства всех категорий	в том числе			
		сельскохозяйственные организации	сельскохозяйственные организации, не относящиеся к субъектам малого предпринимательства	малые предприятия	в том
					малые предприятия (без микро- предприятий)
Краснооктябрьский муниципальный район	3.9	-	-	-	-
Кстовский муниципальный район	0.9	0.4	-	2.0	2.0
Лукояновский муниципальный район	-	-	-	-	-
Лысковский муниципальный район	-
Павловский муниципальный район	-	-	-	-	-
Перевозский муниципальный район	3.7	-	-	-	-
Пильнинский муниципальный район	3.6	2.3	6.0	-	-
Починковский муниципальный район	-	-	-	-	-
Сергачский муниципальный район	-	-	-	-	-
Сеченовский муниципальный район	14.9	100.0	-	100.0	-
Сосновский муниципальный район	-	-	-	-	-
Спасский муниципальный район	2.8	-	-	-	-
Тонкинский муниципальный район	-	-	-	-	-
Тоншаевский муниципальный район	31.7	36.6	-	40.7	-
Уренский муниципальный район	-	-	-	-	-
Шарангский муниципальный район	8.7	6.6	-	9.9	17.5
Шатковский муниципальный район	-	-	-	-	-
Городские округа Нижегородской области	3.9	3.4	-	6.5	3.9
город Нижний Новгород	-	-	-	-	-
город Арзамас	-	-	-	-	-
город Бор	-	-	-	-	-
город Выкса	16.0	10.1	-	29.3	-
город Дзержинск	-	-	-	-	-
город Кулебаки	-	-	-	-	-
Навашинский город Первомайск	...	-	-	-	-
Семеновский	-
Сокольский	-	-	-	-	-
город Чкаловск	-	-	-	-	-
город Шахунья	-	-	-	-	-

в том числе					
числе микро- предприятия	подсобные сельскохозяйствен- ные предприятия несельскохозяйствен- ных организаций	крестьянские (фермерские) хозяйства и индивидуальные предприниматели	в том числе		хозяйства населения
			крестьянские (фермерские) хозяйства	индивидуальные предприниматели	
-	-	8.5	8.5	-	6.2
-	-	-	-	-	13.3
-	-	-	-	-	-
-	-	-	-	-	...
-	-	-	-	-	-
-	-	11.6	11.6	-	1.2
-	-	4.6	-	5.2	9.2
-	-	-	-	-	-
-	-	-	-	-	-
100.0	-	21.7	21.7	-	0.6
-	-	-	-	-	-
-	-	-	-	-	8.3
-	-	-	-	-	-
61.8	-	55.3	55.3	-	10.7
-	-	-	-	-	-
-	-	48.4	48.7	-	1.8
-	-	-	-	-	-
19.2	-	19.9	21.8	-	0.3
-	-	-	-	-	-
-	-	-	-	-	-
-	-	-	-	-	-
38.3	-	42.5	55.3	-	5.6
-	-	-	-	-	-
-	-	-	-	-	-
-	-	-	-
-	-	-	-	-	-
-	-	-	-	-	-
-	-	-	-	-	-
-	-	-	-	-	-
-	-	-	-	-	-

6. ПОГОЛОВЬЕ КОРОВ В ХОЗЯЙСТВАХ

(на 1 июля 2016 года;

	Хозяйства всех категорий	сельскохо- зяйственные организации	в том числе		
			сельскохозяй- ственные организации, не относящиеся к субъектам малого предпринима- тельства	малые предприятия	в том
					малые предприятия (без микро- предприятий)
Нижегородская область	119531	88797	40741	47358	41629
Муниципальные районы Нижегородской области	108039	81293	37404	43499	38404
Ардатовский муниципальный район	2982	2316	663	1632	1576
Арзамасский муниципальный район	3141	2153	1380	755	755
Балахнинский муниципальный район	743	520	-	520	520
Богородский муниципальный район	5735	5125	789	4336	3424
Большеболдинский муниципальный район	2642	2367	1875	492	471
Большемурашкинский муниципальный район	1657	1220	1050	170	162
Бутурлинский муниципальный район	4804	4319	1381	2938	2821
Вадский муниципальный район	3685	2584	1679	905	905
Варнавинский муниципальный район	219	-	-	-	-
Вачский муниципальный район	735	590	250	340	340
Ветлужский муниципальный район	436	207	-	207	207
Вознесенский муниципальный район	984	404	-	404	347
Володарский муниципальный район	734	448	287	161	161
Воротынский муниципальный район	1612	1032	525	507	308
Воскресенский муниципальный район	1028	675	-	675	511
Гагинский муниципальный район	4214	3709	2947	762	750
Городецкий муниципальный район	3732	3413	2615	798	796
Дальнеконстантиновский муниципальный район	5319	4375	2814	1561	1561
Дивеевский муниципальный район	1476	1233	-	1214	700
Княгининский муниципальный район	3572	1927	829	1098	778
Ковернинский муниципальный район	4034	3953	3273	680	680
Краснобаковский муниципальный район	641	60	-	-	-

ВСЕХ КАТЕГОРИЙ

голов)

В том числе					
число микро- предприятия	подсобные сельскохозяйственные предприятия несельскохозяйствен- ных организаций	крестьянские (фермерские) хозяйства и индивидуальные предприниматели	В том числе		хозяйства населения
			крестьянские (фермерские) хозяйства	индивидуальные предприниматели	
5729	698	13789	11517	2272	16945
5095	390	12952	10765	2187	13794
56	21	198	194	4	468
-	18	424	424	-	564
-	-	62	6	56	161
912	-	255	194	61	355
21	-	110	110	-	165
8	-	256	111	145	181
117	-	272	268	4	213
-	-	904	904	-	197
-	-	124	93	31	95
-	-	24	24	-	121
-	-	110	84	26	119
57	-	26	26	-	554
-	-	16	16	-	270
199	-	152	147	5	428
164	-	76	67	9	277
12	-	52	52	-	453
2	-	6	6	-	313
-	-	620	620	-	324
514	19	57	57	-	186
320	-	1320	957	363	325
-	-	20	20	-	61
-	60	449	449	-	132

**Поголовье сельскохозяйственных животных
в хозяйствах всех категорий**

	Хозяйства всех категорий	сельскохозяйственные организации	в том числе		
			сельскохозяйственные организации, не относящиеся к субъектам малого предпринимательства	малые предприятия	в том
					малые предприятия (без микро- предприятий)
Краснооктябрьский муниципальный район	3932	2088	-	2088	1152
Кстовский муниципальный район	3368	2772	2114	551	551
Лукояновский муниципальный район	1989	1327	-	1304	1304
Лысковский муниципальный район	5387	4921	2420	2479	2479
Павловский муниципальный район	3055	2541	1891	650	500
Перевозский муниципальный район	4321	2545	665	1880	1880
Пильнинский муниципальный район	10066	7420	2799	4621	4564
Починковский муниципальный район	5456	4667	2396	2188	1916
Сергачский муниципальный район	2754	1482	579	903	778
Сеченовский муниципальный район	1032	115	-	115	-
Сосновский муниципальный район	1037	522	-	522	522
Спасский муниципальный район	1758	1038	823	215	215
Тонкинский муниципальный район	861	665	-	665	576
Тоншаевский муниципальный район	738	549	-	526	130
Уренский муниципальный район	3227	2988	700	2288	2164
Шарангский муниципальный район	2225	1224	360	864	525
Шатковский муниципальный район	2708	1799	300	1485	1375
Городские округа Нижегородской области	11492	7504	3337	3859	3225
город Нижний Новгород	63	-	-	-	-
город Арзамас	...	-	-	-	-
город Бор	1716	936	450	230	230
город Выкса	1794	1314	820	494	129
город Дзержинск	264	-	-	-	-
город Кулебаки	1066	112	-	105	-
Навашинский	555	200	-	200	200
город Первомайск	1016	787	442	345	345
Семеновский	1420	1168	290	833	833
Сокольский	802	623	525	98	-
город Чкаловск	797	671	-	671	605
город Шахунья	1978	1693	810	883	883

**Поголовье сельскохозяйственных животных
в хозяйствах всех категорий**

Продолжение табл. 6

В том числе					
числе микро- предприятия	подсобные сельскохозяйственные предприятия несельскохозяйствен- ных организаций	крестьянские (фермерские) хозяйства и индивидуальные предприниматели	в том числе		хозяйства населения
			крестьянские (фермерские) хозяйства	индивидуальные предприниматели	
936	-	574	574	-	1270
-	107	419	404	15	177
-	23	75	72	3	587
-	22	61	61	-	405
150	-	38	38	-	476
-	-	1547	1545	2	229
57	-	1600	145	1455	1046
272	83	166	164	2	623
125	-	980	980	-	292
115	-	370	370	-	547
-	-	307	307	-	208
-	-	454	454	-	266
89	-	43	43	-	153
396	23	54	54	-	135
124	-	10	10	-	229
339	-	162	162	-	839
110	14	559	553	6	350
634	308	837	752	85	3151
-	-	-	-	-	63
-	-	-	-	-	...
-	256	239	239	-	541
365	-	285	202	83	195
-	-	61	61	-	203
105	7	10	10	-	944
-	-	135	133	2	220
-	-	24	24	-	205
-	45	13	13	-	239
98	-	18	18	-	161
66	-	36	36	-	90
-	-	16	16	-	269

7. ПОГОЛОВЬЕ СВИНЕЙ В ХОЗЯЙСТВАХ

(на 1 июля 2016 года;

	Хозяйства всех категорий	сельскохозяйственные организации	в том числе		
			сельскохозяйственные организации, не относящиеся к субъектам малого предпринимательства	малые предприятия	в том
					малые предприятия (без микро- предприятий)
Нижегородская область	254929	200715	191666	6772	6768
Муниципальные районы Нижегородской области	213258	165280	157312	6768	6768
Ардатовский муниципальный район	1300	-	-	-	-
Арзамасский муниципальный район	2221	-	-	-	-
Балахнинский муниципальный район	272	-	-	-	-
Богородский муниципальный район	788	-	-	-	-
Большеболдинский муниципальный район	3356	1230	1230	-	-
Большемурашкинский муниципальный район	371	-	-	-	-
Бутурлинский муниципальный район	5806	5205	-	5205	5205
Вадский муниципальный район	98041	97202	97202	-	-
Варнавинский муниципальный район	285	80	-	-	-
Вачский муниципальный район	655	-	-	-	-
Ветлужский муниципальный район	487	100	-	100	100
Вознесенский муниципальный район	1132	-	-	-	-
Володарский муниципальный район	54633	54310	54310	-	-
Воротынский муниципальный район	1121	-	-	-	-
Воскресенский муниципальный район	926	-	-	-	-
Гагинский муниципальный район	2685	-	-	-	-
Городецкий муниципальный район	1361	650	650	-	-
Дальнеконстантиновский муниципальный район	940	97	97	-	-
Дивеевский муниципальный район	-	-	-	-	-
Княгининский муниципальный район	615	-	-	-	-
Ковернинский муниципальный район	4069	2617	2617	-	-
Краснобаковский муниципальный район	455	201	-	-	-

ВСЕХ КАТЕГОРИЙ
голов)

В том числе					
числе микро- предприятия	подсобные сельскохозяйствен- ные предприятия несельскохозяйствен- ных организаций	крестьянские (фермерские) хозяйства и индивидуальные предприниматели	В том числе		хозяйства населения
			крестьянские (фермерские) хозяйства	индивидуальные предприниматели	
4	2277	4834	4448	386	49380
-	1200	3936	3695	241	44042
-	-	30	16	14	1270
-	-	141	73	68	2080
-	-	-	-	-	272
-	-	63	63	-	725
-	-	16	16	-	2110
-	-	17	1	16	354
-	-	-	-	-	601
-	-	-	-	-	839
-	80	20	20	-	185
-	-	-	-	-	655
-	-	13	2	11	374
-	-	65	64	1	1067
-	-	-	-	-	323
-	-	64	42	22	1057
-	-	256	232	24	670
-	-	18	14	4	2667
-	-	10	10	-	701
-	-	18	18	-	825
-	-	-	-	-	-
-	-	60	60	-	555
-	-	107	77	30	1345
-	201	3	3	-	251

**Поголовье сельскохозяйственных животных
в хозяйствах всех категорий**

	Хозяйства всех категорий	В том числе			
		сельскохо- зяйственные организации	сельскохозяй- ственные организации, не относящиеся к субъектам малого предпринима- тельства	малые предприятия	В том
					малые предприятия (без микро- предприятий)
Краснооктябрьский муниципальный район	2058	-	-	-	-
Кстовский муниципальный район	949	-	-	-	-
Лукояновский муниципальный район	3739	866	-	682	682
Лысковский муниципальный район	2123	1396	1206	-	-
Павловский муниципальный район	2785	-	-	-	-
Перевозский муниципальный район	1337	-	-	-	-
Пильнинский муниципальный район	2077	-	-	-	-
Починковский муниципальный район	3166	-	-	-	-
Сергачский муниципальный район	1457	-	-	-	-
Сеченовский муниципальный район	3150	-	-	-	-
Сосновский муниципальный район	1255	-	-	-	-
Спасский муниципальный район	1259	-	-	-	-
Тонкинский муниципальный район	656	195	-	195	195
Тоншаевский муниципальный район	832	362	-	-	-
Уренский муниципальный район	841	-	-	-	-
Шарангский муниципальный район	1352	586	-	586	586
Шатковский муниципальный район	2703	183	-	-	-
Городские округа					
Нижегородской области	41671	35435	34354	4	-
город Нижний Новгород	485	347	-	-	-
город Арзамас	...	-	-	-	-
город Бор	16849	15652	15652	-	-
город Выкса	19172	18702	18702	-	-
город Дзержинск	310	217	-	-	-
город Кулебаки	1147	-	-	-	-
Навашинский	266	-	-	-	-
город Первомайск	727	-	-	-	-
Семеновский	1219	513	-	-	-
Сокольский	456	-	-	-	-
город Чкаловск	367	-	-	-	-
город Шахунья	658	4	-	4	-

В том числе					
числе микро- предприятия	подсобные сельскохозяйствен- ные предприятия несельскохозяйствен- ных организаций	крестьянские (фермерские) хозяйства и индивидуальные предприниматели	в том числе		хозяйства населения
			крестьянские (фермерские) хозяйства	индивидуальные предприниматели	
-	-	-	-	-	2058
-	-	370	365	5	579
-	184	237	220	17	2636
-	190	11	7	4	716
-	-	1793	1793	-	992
-	-	-	-	-	1337
-	-	-	-	-	2077
-	-	94	94	-	3072
-	-	234	234	-	1223
-	-	-	-	-	3150
-	-	57	57	-	1198
-	-	145	145	-	1114
-	-	4	4	-	457
-	362	8	8	-	462
-	-	66	41	25	775
-	-	4	4	-	762
-	183	12	12	-	2508
4	1077	898	753	145	5338
-	347	-	-	-	138
-	-	-	...
-	-	305	305	-	892
-	-	218	218	-	252
-	217	-	-	-	93
-	-	69	5	64	1078
-	-	107	28	79	159
-	-	3	3	-	724
-	513	2	2	-	704
-	-	25	25	-	431
-	-	10	10	-	357
4	-	149	147	2	505

8. ПОГОЛОВЬЕ ОВЕЦ И КОЗ

(на 1 июля 2016 года;

	Хозяйства всех категорий	сельско- хозяйственные организации	в том числе		
			сельскохозяй- ственные организации, не относящиеся к субъектам малого предприни- ательства	малые предприятия	в том
					малые предприятия (без микро- предприятий)
Нижегородская область	75791	1277	66	1115	570
Муниципальные районы Нижегородской области	63119	1138	-	1057	570
Ардатовский муниципальный район	1313	289	-	287	-
Арзамасский муниципальный район	2785	-	-	-	-
Балахнинский муниципальный район	670	-	-	-	-
Богородский муниципальный район	1770	-	-	-	-
Большеболдинский муниципальный район	1401	-	-	-	-
Большемурашкинский муниципальный район	1581	-	-	-	-
Бутурлинский муниципальный район	1147	-	-	-	-
Вадский муниципальный район	677	54	-	-	-
Варнавинский муниципальный район	893	10	-	-	-
Вачский муниципальный район	1307	-	-	-	-
Ветлужский муниципальный район	685	-	-	-	-
Вознесенский муниципальный район	1368	-	-	-	-
Володарский муниципальный район	650	-	-	-	-
Воротынский муниципальный район	1406	-	-	-	-
Воскресенский муниципальный район	2161	-	-	-	-
Гагинский муниципальный район	1417	-	-	-	-
Городецкий муниципальный район	1076	-	-	-	-
Дальнеконстантиновский муниципальный район	1612	-	-	-	-
Дивеевский муниципальный район	975	1	-	-	-
Княгининский муниципальный район	1872	-	-	-	-
Ковернинский муниципальный район	1270	-	-	-	-
Краснобаковский муниципальный район	917	-	-	-	-

В ХОЗЯЙСТВАХ ВСЕХ КАТЕГОРИЙ

голов)

в том числе					
числе микро- предприятия	подсобные сельскохозяйствен- ные предприятия несельскохозяйствен- ных организаций	крестьянские (фермерские) хозяйства и индивидуальные предприниматели	в том числе		хозяйства населения
			крестьянские (фермерские) хозяйства	индивидуальные предприниматели	
545	96	11890	11243	647	62624
487	81	10311	9754	557	51670
287	2	37	31	6	987
-	-	1017	1017	-	1768
-	-	5	-	5	665
-	-	370	70	300	1400
-	-	27	27	-	1374
-	-	1000	1000	-	581
-	-	-	-	-	1147
-	54	30	30	-	593
-	10	90	90	-	793
-	-	-	-	-	1307
-	-	148	146	2	537
-	-	247	247	-	1121
-	-	291	291	-	359
-	-	207	117	90	1199
-	-	837	837	-	1324
-	-	40	40	-	1377
-	-	8	8	-	1068
-	-	246	246	-	1366
-	1	102	102	-	872
-	-	645	622	23	1227
-	-	367	342	25	903
-	-	164	164	-	753

**Поголовье сельскохозяйственных животных
в хозяйствах всех категорий**

	Хозяйства всех категорий	В том числе			
		сельскохозяйственные организации	сельскохозяйственные организации, не относящиеся к субъектам малого предпринимательства	малые предприятия	В том
					малые предприятия (без микро- предприятий)
Краснооктябрьский муниципальный район	3792	-	-	-	-
Кстовский муниципальный район	1160	200	-	200	-
Лукояновский муниципальный район	3329	371	-	371	371
Лысковский муниципальный район	1696	-	-	-	-
Павловский муниципальный район	1912	-	-	-	-
Перевозский муниципальный район	2685	-	-	-	-
Пильнинский муниципальный район	2685	-	-	-	-
Починковский муниципальный район	2680	-	-	-	-
Сергачский муниципальный район	1920	27	-	27	27
Сеченовский муниципальный район	2236	-	-	-	-
Сосновский муниципальный район	1014	-	-	-	-
Спасский муниципальный район	1961	-	-	-	-
Тонкинский муниципальный район	536	-	-	-	-
Тоншаевский муниципальный район	802	14	-	-	-
Уренский муниципальный район	746	-	-	-	-
Шарангский муниципальный район	2212	-	-	-	-
Шатковский муниципальный район	2800	172	-	172	172
Городские округа Нижегородской области	12672	139	66	58	-
город Нижний Новгород	705	-	-	-	-
город Арзамас	40	-	-	-	-
город Бор	2676	15	-	-	-
город Выкса	1735	66	66	-	-
город Дзержинск	740	-	-	-	-
город Кулебаки	1139	16	-	16	-
Навашинский	616	-	-	-	-
город Первомайск	675	-	-	-	-
Семеновский	1378	-	-	-	-
Сокольский	617	-	-	-	-
город Чкаловск	712	-	-	-	-
город Шахунья	1556	42	-	42	-

**Поголовье сельскохозяйственных животных
в хозяйствах всех категорий**

Продолжение табл. 8

В том числе					
числе микро- предприятия	подсобные сельскохозяйствен- ные предприятия несельскохозяйствен- ных организаций	крестьянские (фермерские) хозяйства и индивидуальные предприниматели	в том числе		хозяйства населения
			крестьянские (фермерские) хозяйства	индивидуальные предприниматели	
-	-	191	191	-	3601
200	-	228	228	-	732
-	-	187	187	-	2771
-	-	313	312	1	1383
-	-	30	30	-	1882
-	-	1288	1288	-	1397
-	-	147	67	80	2538
-	-	102	77	25	2578
-	-	240	240	-	1653
-	-	-	-	-	2236
-	-	-	-	-	1014
-	-	1011	1011	-	950
-	-	10	10	-	526
-	14	10	10	-	778
-	-	5	5	-	741
-	-	156	156	-	2056
-	-	515	515	-	2113
58	15	1579	1489	90	10954
-	-	-	-	-	705
-	-	12	12	-	28
-	15	486	486	-	2175
-	-	427	407	20	1242
-	-	135	135	-	605
16	-	80	10	70	1043
-	-	-	-	-	616
-	-	-	-	-	675
-	-	351	351	-	1027
-	-	34	34	-	583
-	-	47	47	-	665
42	-	7	7	-	1507

9. ПОГОЛОВЬЕ ОВЕЦ
(на 1 июля 2016 года;

	Хозяйства всех категорий	сельскохозяйственные организации	в том числе		
			сельскохозяйственные организации, не относящиеся к субъектам малого предпринимательства	малые предприятия	в том
					малые предприятия (без микро- предприятий)
Нижегородская область	40267	1052	66	913	570
Муниципальные районы Нижегородской области	34421	930	-	857	570
Ардатовский муниципальный район	554	287	-	287	-
Арзамасский муниципальный район	1610	-	-	-	-
Балахнинский муниципальный район	175	-	-	-	-
Богородский муниципальный район	1080	-	-	-	-
Большеболдинский муниципальный район	608	-	-	-	-
Большемурашкинский муниципальный район	1263	-	-	-	-
Бутурлинский муниципальный район	590	-	-	-	-
Вадский муниципальный район	405	54	-	-	-
Варнавинский муниципальный район	527	5	-	-	-
Вачский муниципальный район	549	-	-	-	-
Ветлужский муниципальный район	122	-	-	-	-
Вознесенский муниципальный район	839	-	-	-	-
Володарский муниципальный район	314	-	-	-	-
Воротынский муниципальный район	827	-	-	-	-
Воскресенский муниципальный район	1191	-	-	-	-
Гагинский муниципальный район	534	-	-	-	-
Городецкий муниципальный район	250	-	-	-	-
Дальнеконстантиновский муниципальный район	913	-	-	-	-
Дивеевский муниципальный район	176	-	-	-	-
Княгининский муниципальный район	1470	-	-	-	-
Ковернинский муниципальный район	290	-	-	-	-
Краснобаковский муниципальный район	338	-	-	-	-

В ХОЗЯЙСТВАХ ВСЕХ КАТЕГОРИЙ
голов)

В ТОМ ЧИСЛЕ					
числе микро- предприятия	подсобные сельскохозяйствен- ные предприятия несельскохозяйствен- ных организаций	крестьянские (фермерские) хозяйства и индивидуальные предприниматели	В ТОМ ЧИСЛЕ		хозяйства населения
			крестьянские (фермерские) хозяйства	индивидуальные предприниматели	
343	73	11078	10452	626	28137
287	73	9603	9067	536	23888
287	-	25	25	-	242
-	-	1015	1015	-	595
-	-	5	-	5	170
-	-	359	69	290	721
-	-	23	23	-	585
-	-	1000	1000	-	263
-	-	-	-	-	590
-	54	30	30	-	321
-	5	88	88	-	434
-	-	-	-	-	549
-	-	82	80	2	40
-	-	238	238	-	601
-	-	220	220	-	94
-	-	201	111	90	626
-	-	834	834	-	357
-	-	40	40	-	494
-	-	-	-	-	250
-	-	232	232	-	681
-	-	14	14	-	162
-	-	645	622	23	825
-	-	51	26	25	239
-	-	131	131	-	207

**Поголовье сельскохозяйственных животных
в хозяйствах всех категорий**

	Хозяйства всех категорий	сельскохозяйственные организации			
		сельскохозяйственные организации	в том числе		
			сельскохозяйственные организации, не относящиеся к субъектам малого предпринимательства	малые предприятия	в том малые предприятия (без микропредприятий)
Краснооктябрьский муниципальный район	3216	-	-	-	-
Кстовский муниципальный район	480	-	-	-	-
Лукояновский муниципальный район	1358	371	-	371	371
Лысковский муниципальный район	1081	-	-	-	-
Павловский муниципальный район	823	-	-	-	-
Перевозский муниципальный район	2135	-	-	-	-
Пильнинский муниципальный район	1919	-	-	-	-
Починковский муниципальный район	1162	-	-	-	-
Сергачский муниципальный район	1454	27	-	27	27
Сеченовский муниципальный район	838	-	-	-	-
Сосновский муниципальный район	251	-	-	-	-
Спасский муниципальный район	1632	-	-	-	-
Тонкинский муниципальный район	228	-	-	-	-
Тоншаевский муниципальный район	196	14	-	-	-
Уренский муниципальный район	162	-	-	-	-
Шарангский муниципальный район	1302	-	-	-	-
Шатковский муниципальный район	1559	172	-	172	172
Городские округа Нижегородской области	5846	122	66	56	-
город Нижний Новгород	539	-	-	-	-
город Арзамас	...	-	-	-	-
город Бор	1535	-	-	-	-
город Выкса	976	66	66	-	-
город Дзержинск	187	-	-	-	-
город Кулебаки	407	16	-	16	-
Навашинский	231	-	-	-	-
город Первомайск	240	-	-	-	-
Семеновский	674	-	-	-	-
Сокольский	235	-	-	-	-
город Чкаловск	222	-	-	-	-
город Шахунья	583	40	-	40	-

**Поголовье сельскохозяйственных животных
в хозяйствах всех категорий**

Продолжение табл. 9

В том числе					
числе микро- предприятия	подсобные сельскохозяйствен- ные предприятия несельскохозяйствен- ных организаций	крестьянские (фермерские) хозяйства и индивидуальные предприниматели	в том числе		хозяйства населения
			крестьянские (фермерские) хозяйства	индивидуальные предприниматели	
-	-	191	191	-	3025
-	-	207	207	-	273
-	-	178	178	-	809
-	-	302	302	-	779
-	-	25	25	-	798
-	-	1275	1275	-	860
-	-	143	67	76	1776
-	-	102	77	25	1060
-	-	240	240	-	1187
-	-	-	-	-	838
-	-	-	-	-	251
-	-	1011	1011	-	621
-	-	10	10	-	218
-	14	10	10	-	172
-	-	5	5	-	157
-	-	156	156	-	1146
-	-	515	515	-	872
56	-	1475	1385	90	4249
-	-	-	-	-	539
-	-	-	-
-	-	431	431	-	1104
-	-	412	392	20	498
-	-	109	109	-	78
16	-	80	10	70	311
-	-	-	-	-	231
-	-	-	-	-	240
-	-	350	350	-	324
-	-	34	34	-	201
-	-	47	47	-	175
40	-	-	-	-	543

10. ПОГОЛОВЬЕ КОЗ
(на 1 июля 2016 года;

	Хозяйства всех категорий	сельскохо- зяйственные организации	в том числе		
			сельскохозяй- ственные организации, не относящиеся к субъектам малого предпринима- тельства	малые предприятия	в том
					малые предприятия (без микро- предприятий)
Нижегородская область	35524	225	-	202	-
Муниципальные районы Нижегородской области	28698	208	-	200	-
Ардатовский муниципальный район	759	2	-	-	-
Арзамасский муниципальный район	1175	-	-	-	-
Балахнинский муниципальный район	495	-	-	-	-
Богородский муниципальный район	690	-	-	-	-
Большеболдинский муниципальный район	793	-	-	-	-
Большемурашкинский муниципальный район	318	-	-	-	-
Бутурлинский муниципальный район	557	-	-	-	-
Вадский муниципальный район	272	-	-	-	-
Варнавинский муниципальный район	366	5	-	-	-
Вачский муниципальный район	758	-	-	-	-
Ветлужский муниципальный район	563	-	-	-	-
Вознесенский муниципальный район	529	-	-	-	-
Володарский муниципальный район	336	-	-	-	-
Воротынский муниципальный район	579	-	-	-	-
Воскресенский муниципальный район	970	-	-	-	-
Гагинский муниципальный район	883	-	-	-	-
Городецкий муниципальный район	826	-	-	-	-
Дальнеконстантиновский муниципальный район	699	-	-	-	-
Дивеевский муниципальный район	799	1	-	-	-
Княгининский муниципальный район	402	-	-	-	-
Ковернинский муниципальный район	980	-	-	-	-
Краснобаковский муниципальный район	579	-	-	-	-

В ХОЗЯЙСТВАХ ВСЕХ КАТЕГОРИЙ
голов)

в том числе					
числе микро- предприятия	подсобные сельскохозяйствен- ные предприятия несельскохозяйствен- ных организаций	крестьянские (фермерские) хозяйства и индивидуальные предприниматели	в том числе		хозяйства населения
			крестьянские (фермерские) хозяйства	индивидуальные предприниматели	
202	23	812	791	21	34487
200	8	708	687	21	27782
-	2	12	6	6	745
-	-	2	2	-	1173
-	-	-	-	-	495
-	-	11	1	10	679
-	-	4	4	-	789
-	-	-	-	-	318
-	-	-	-	-	557
-	-	-	-	-	272
-	5	2	2	-	359
-	-	-	-	-	758
-	-	66	66	-	497
-	-	9	9	-	520
-	-	71	71	-	265
-	-	6	6	-	573
-	-	3	3	-	967
-	-	-	-	-	883
-	-	8	8	-	818
-	-	14	14	-	685
-	1	88	88	-	710
-	-	-	-	-	402
-	-	316	316	-	664
-	-	33	33	-	546

**Поголовье сельскохозяйственных животных
в хозяйствах всех категорий**

	Хозяйства всех категорий	В том числе			
		сельскохо- зяйственные организации	сельскохозяй- ственные организации, не относящиеся к субъектам малого предприни- ательства	малые предприятия	В том
					малые предприятия (без микро- предприятий)
Краснооктябрьский муниципальный район	576	-	-	-	-
Кстовский муниципальный район	680	200	-	200	-
Лукояновский муниципальный район	1971	-	-	-	-
Лысковский муниципальный район	615	-	-	-	-
Павловский муниципальный район	1089	-	-	-	-
Перевозский муниципальный район	550	-	-	-	-
Пильнинский муниципальный район	766	-	-	-	-
Починковский муниципальный район	1518	-	-	-	-
Сергачский муниципальный район	466	-	-	-	-
Сеченовский муниципальный район	1398	-	-	-	-
Сосновский муниципальный район	763	-	-	-	-
Спасский муниципальный район	329	-	-	-	-
Тонкинский муниципальный район	308	-	-	-	-
Тоншаевский муниципальный район	606	-	-	-	-
Уренский муниципальный район	584	-	-	-	-
Шарангский муниципальный район	910	-	-	-	-
Шатковский муниципальный район	1241	-	-	-	-
Городские округа Нижегородской области	6826	17	-	2	-
город Нижний Новгород	166	-	-	-	-
город Арзамас	28	-	-	-	-
город Бор	1141	15	-	-	-
город Выкса	759	-	-	-	-
город Дзержинск	553	-	-	-	-
город Кулебаки	732	-	-	-	-
Навашинский	385	-	-	-	-
город Первомайск	435	-	-	-	-
Семеновский	704	-	-	-	-
Сокольский	382	-	-	-	-
город Чкаловск	490	-	-	-	-
город Шахунья	973	2	-	2	-

**Поголовье сельскохозяйственных животных
в хозяйствах всех категорий**

Продолжение табл. 10

в том числе					
числе микро- предприятия	подсобные сельскохозяйствен- ные предприятия несельскохозяйствен- ных организаций	крестьянские (фермерские) хозяйства и индивидуальные предприниматели	в том числе		хозяйства населения
			крестьянские (фермерские) хозяйства	индивидуальные предприниматели	
-	-	-	-	-	576
200	-	21	21	-	459
-	-	9	9	-	1962
-	-	11	10	1	604
-	-	5	5	-	1084
-	-	13	13	-	537
-	-	4	-	4	762
-	-	-	-	-	1518
-	-	-	-	-	466
-	-	-	-	-	1398
-	-	-	-	-	763
-	-	-	-	-	329
-	-	-	-	-	308
-	-	-	-	-	606
-	-	-	-	-	584
-	-	-	-	-	910
-	-	-	-	-	1241
2	15	104	104	-	6705
-	-	-	-	-	166
-	-	-	-	-	28
-	15	55	55	-	1071
-	-	15	15	-	744
-	-	26	26	-	527
-	-	-	-	-	732
-	-	-	-	-	385
-	-	-	-	-	435
-	-	1	1	-	703
-	-	-	-	-	382
-	-	-	-	-	490
2	-	7	7	-	964

11. ПОГОЛОВЬЕ ПТИЦЫ ВСЕХ ВИДОВ

(на 1 июля 2016 года;

	Хозяйства всех категорий	сельскохо- зяйственные организации	в том числе		
			сельскохозяй- ственные организации, не относящиеся к субъектам малого предпринима- тельства	малые предприятия	в том
					малые предприятия (без микро- предприятий)
Нижегородская область	9992347	8659527	7971209	683347	668619
Муниципальные районы Нижегородской области	8164484	7076286	6888010	184652	180693
Ардатовский муниципальный район	27033	145	-	-	-
Арзамасский муниципальный район	45371	141	-	-	-
Балахнинский муниципальный район	14267	-	-	-	-
Богородский муниципальный район	460115	414644	414644	-	-
Большеболдинский муниципальный район	32929	-	-	-	-
Большемурашкинский муниципальный район	12831	-	-	-	-
Бутурлинский муниципальный район	200596	180693	-	180693	180693
Вадский муниципальный район	16241	-	-	-	-
Варнавинский муниципальный район	9415	448	-	-	-
Вачский муниципальный район	24392	-	-	-	-
Ветлужский муниципальный район	7962	-	-	-	-
Вознесенский муниципальный район	27715	-	-	-	-
Володарский муниципальный район	2721702	2712146	2712146	-	-
Воротынский муниципальный район	33574	-	-	-	-
Воскресенский муниципальный район	22716	-	-	-	-
Гагинский муниципальный район	29730	-	-	-	-
Городецкий муниципальный район	30954	-	-	-	-
Дальнеконстантиновский муниципальный район	29079	-	-	-	-
Дивеевский муниципальный район	659460	644593	644063	-	-
Княгининский муниципальный район	17198	-	-	-	-
Ковернинский муниципальный район	26446	92	-	-	-
Краснобаковский муниципальный район	11909	855	-	-	-

В ХОЗЯЙСТВАХ ВСЕХ КАТЕГОРИЙ
голов)

В ТОМ ЧИСЛЕ					
число микро- предприятия	подсобные сельскохозяйствен- ные предприятия несельскохозяйствен- ных организаций	крестьянские (фермерские) хозяйства и индивидуальные предприниматели	В ТОМ ЧИСЛЕ		хозяйства населения
			крестьянские (фермерские) хозяйства	индивидуальные предприниматели	
14728	4971	42815	34945	7870	1290005
3959	3624	29712	26772	2940	1058486
-	145	300	226	74	26588
-	141	441	441	-	44789
-	-	50	-	50	14217
-	-	12892	12700	192	32579
-	-	80	80	-	32849
-	-	26	26	-	12805
-	-	-	-	-	19903
-	-	-	-	-	16241
-	448	305	216	89	8662
-	-	-	-	-	24392
-	-	100	80	20	7862
-	-	3774	3774	-	23941
-	-	338	338	-	9218
-	-	308	244	64	33266
-	-	572	40	532	22144
-	-	30	30	-	29700
-	-	16	16	-	30938
-	-	63	63	-	29016
-	530	70	70	-	14797
-	-	20	20	-	17178
-	92	339	233	106	26015
-	855	-	-	-	11054

**Поголовье сельскохозяйственных животных
в хозяйствах всех категорий**

	Хозяйства всех категорий	В том числе			
		сельскохо- зяйственные организации	сельскохозяй- ственные организации, не относящиеся к субъектам малого предпринима- тельства	малые предприятия	В том
					малые предприятия (без микро- предприятий)
Краснооктябрьский муниципальный район	40244	-	-	-	-
Кстовский муниципальный район	25221	-	-	-	-
Лукояновский муниципальный район	45855	360	-	-	-
Лысковский муниципальный район	27288	278	-	-	-
Павловский муниципальный район	3176892	3117157	3117157	-	-
Перевозский муниципальный район	21688	-	-	-	-
Пильнинский муниципальный район	42535	-	-	-	-
Починковский муниципальный район	62048	-	-	-	-
Сергачский муниципальный район	51759	-	-	-	-
Сеченовский муниципальный район	43265	-	-	-	-
Сосновский муниципальный район	37710	-	-	-	-
Спасский муниципальный район	27065	-	-	-	-
Тонкинский муниципальный район	9708	-	-	-	-
Тоншаевский муниципальный район	10845	775	-	-	-
Уренский муниципальный район	17273	-	-	-	-
Шарангский муниципальный район	16087	-	-	-	-
Шатковский муниципальный район	47366	3959	-	3959	-
Городские округа Нижегородской области	1827863	1583241	1083199	498695	487926
город Нижний Новгород	9651	200	-	-	-
город Арзамас	...	-	-	-	-
город Бор	1130562	1083108	1083058	-	-
город Выкса	538567	490209	141	490068	487926
город Дзержинск	8274	380	-	-	-
город Кулебаки	23720	63	-	-	-
Навашинский	10877	-	-	-	-
город Первомайск	13268	-	-	-	-
Семеновский	34979	654	-	-	-
Сокольский	18081	-	-	-	-
город Чкаловск	13726	-	-	-	-
город Шахунья	23104	8627	-	8627	-

**Поголовье сельскохозяйственных животных
в хозяйствах всех категорий**

Продолжение табл. 11

В том числе					
числе микро- предприятия	подсобные сельскохозяйствен- ные предприятия несельскохозяйствен- ных организаций	крестьянские (фермерские) хозяйства и индивидуальные предприниматели	в том числе		хозяйства населения
			крестьянские (фермерские) хозяйства	индивидуальные предприниматели	
-	-	50	50	-	40194
-	-	1945	1145	800	23276
-	360	349	261	88	45146
-	278	171	129	42	26839
-	-	2265	1865	400	57470
-	-	50	50	-	21638
-	-	220	67	153	42315
-	-	150	150	-	61898
-	-	265	265	-	51494
-	-	-	-	-	43265
-	-	3510	3210	300	34200
-	-	-	-	-	27065
-	-	615	615	-	9093
-	775	123	123	-	9947
-	-	-	-	-	17273
-	-	275	245	30	15812
3959	-	-	-	-	43407
10769	1347	13103	8173	4930	231519
-	200	200	-	200	9251
-	-	-	...
-	50	7093	7093	-	40361
2142	-	4691	496	4195	43667
-	380	45	45	-	7849
-	63	-	-	-	23657
-	-	-	-	-	10877
-	-	-	-	-	13268
-	654	-	-	-	34325
-	-	645	140	505	17436
-	-	-	-	-	13726
8627	-	138	108	30	14339

12. ПОГОЛОВЬЕ КУР
(на 1 июля 2016 года)

	Хозяйства всех категорий	сельскохозяйственные организации			
		сельскохозяйственные организации	в том числе		
			сельскохозяйственные организации, не относящиеся к субъектам малого предпринимательства	малые предприятия	в том малые предприятия (без микропредприятий)
Нижегородская область	9866692	8647366	7966828	675602	668619
Муниципальные районы Нижегородской области	8075445	7067911	6883629	180693	180693
Ардатовский муниципальный район	25805	145	-	-	-
Арзамасский муниципальный район	43177	141	-	-	-
Балахнинский муниципальный район	12696	-	-	-	-
Богородский муниципальный район	456993	414644	414644	-	-
Большеболдинский муниципальный район	31800	-	-	-	-
Большемурашкинский муниципальный район	12156	-	-	-	-
Бутурлинский муниципальный район	199848	180693	-	180693	180693
Вадский муниципальный район	15413	-	-	-	-
Варнавинский муниципальный район	8634	448	-	-	-
Вачский муниципальный район	22716	-	-	-	-
Ветлужский муниципальный район	7543	-	-	-	-
Вознесенский муниципальный район	26236	-	-	-	-
Володарский муниципальный район	2720580	2712146	2712146	-	-
Воротынский муниципальный район	30471	-	-	-	-
Воскресенский муниципальный район	20930	-	-	-	-
Гагинский муниципальный район	29051	-	-	-	-
Городецкий муниципальный район	28526	-	-	-	-
Дальнеконстантиновский муниципальный район	27081	-	-	-	-
Дивеевский муниципальный район	654432	640212	639682	-	-
Княгининский муниципальный район	16322	-	-	-	-
Ковернинский муниципальный район	25569	92	-	-	-
Краснобаковский муниципальный район	10349	855	-	-	-

В ХОЗЯЙСТВАХ ВСЕХ КАТЕГОРИЙ
голов)

В том числе					
число микро- предприятия	подсобные сельскохозяйствен- ные предприятия несельскохозяйствен- ных организаций	крестьянские (фермерские) хозяйства и индивидуальные предприниматели	В том числе		хозяйства населения
			крестьянские (фермерские) хозяйства	индивидуальные предприниматели	
6983	4936	27475	25075	2400	1191851
-	3589	24602	22502	2100	982932
-	145	245	171	74	25415
-	141	319	319	-	42717
-	-	50	-	50	12646
-	-	12702	12600	102	29647
-	-	80	80	-	31720
-	-	26	26	-	12130
-	-	-	-	-	19155
-	-	-	-	-	15413
-	448	160	145	15	8026
-	-	-	-	-	22716
-	-	100	80	20	7443
-	-	3380	3380	-	22856
-	-	331	331	-	8103
-	-	298	244	54	30173
-	-	397	40	357	20533
-	-	30	30	-	29021
-	-	16	16	-	28510
-	-	22	22	-	27059
-	530	68	68	-	14152
-	-	-	-	-	16322
-	92	265	221	44	25212
-	855	-	-	-	9494

**Поголовье сельскохозяйственных животных
в хозяйствах всех категорий**

	Хозяйства всех категорий	сельскохозяйственные организации			
		сельскохозяйственные организации	в том числе		
			сельскохозяйственные организации, не относящиеся к субъектам малого предпринимательства	малые предприятия	в том малые предприятия (без микропредприятий)
Краснооктябрьский муниципальный район	34176	-	-	-	-
Кстовский муниципальный район	22423	-	-	-	-
Лукояновский муниципальный район	42840	360	-	-	-
Лысковский муниципальный район	24669	243	-	-	-
Павловский муниципальный район	3168186	3117157	3117157	-	-
Перевозский муниципальный район	20188	-	-	-	-
Пильнинский муниципальный район	38810	-	-	-	-
Починковский муниципальный район	59960	-	-	-	-
Сергачский муниципальный район	48541	-	-	-	-
Сеченовский муниципальный район	40052	-	-	-	-
Сосновский муниципальный район	33022	-	-	-	-
Спасский муниципальный район	25989	-	-	-	-
Тонкинский муниципальный район	8451	-	-	-	-
Тоншаевский муниципальный район	9965	775	-	-	-
Уренский муниципальный район	15451	-	-	-	-
Шарангский муниципальный район	15072	-	-	-	-
Шатковский муниципальный район	41322	-	-	-	-
Городские округа Нижегородской области	1791247	1579455	1083199	494909	487926
город Нижний Новгород	8637	200	-	-	-
город Арзамас	...	-	-	-	-
город Бор	1119794	1083108	1083058	-	-
город Выкса	526982	488067	141	487926	487926
город Дзержинск	7855	380	-	-	-
город Кулебаки	22305	63	-	-	-
Навашинский	10316	-	-	-	-
город Первомайск	12215	-	-	-	-
Семеновский	31652	654	-	-	-
Сокольский	16414	-	-	-	-
город Чкаловск	12338	-	-	-	-
город Шахунья	20420	6983	-	6983	-

В том числе					
числе микро- предприятия	подсобные сельскохозяйствен- ные предприятия несельскохозяйствен- ных организаций	крестьянские (фермерские) хозяйства и индивидуальные предприниматели	в том числе		хозяйства населения
			крестьянские (фермерские) хозяйства	индивидуальные предприниматели	
-	-	50	50	-	34126
-	-	1158	637	521	21265
-	360	349	261	88	42131
-	243	103	73	30	24323
-	-	1101	801	300	49928
-	-	50	50	-	20138
-	-	182	67	115	38628
-	-	150	150	-	59810
-	-	175	175	-	48366
-	-	-	-	-	40052
-	-	2154	1854	300	30868
-	-	-	-	-	25989
-	-	265	265	-	8186
-	775	123	123	-	9067
-	-	-	-	-	15451
-	-	253	223	30	14819
-	-	-	-	-	41322
6983	1347	2873	2573	300	208919
-	200	-	-	-	8437
-	-	-	...
-	50	1763	1763	-	34923
-	-	426	276	150	38489
-	380	35	35	-	7440
-	63	-	-	-	22242
-	-	-	-	-	10316
-	-	-	-	-	12215
-	654	-	-	-	30998
-	-	220	100	120	16194
-	-	-	-	-	12338
6983	-	138	108	30	13299

13. ПОГОЛОВЬЕ КУР ЯИЧНЫХ ПОРОД

(на 1 июля 2016 года;

	Хозяйства всех категорий	сельскохо- зяйственные организации	в том числе		
			сельскохозяй- ственные организации, не относящиеся к субъектам малого предпринима- тельства	малые предприятия	в том
					малые предприятия (без микро- предприятий)
Нижегородская область	6245772	5131225	4457899	669032	668619
Муниципальные районы Нижегородской области	5563964	4641598	4457758	180693	180693
Ардатовский муниципальный район	25508	145	-	-	-
Арзамасский муниципальный район	38062	141	-	-	-
Балахнинский муниципальный район	11409	-	-	-	-
Богородский муниципальный район	447626	414644	414644	-	-
Большеболдинский муниципальный район	28141	-	-	-	-
Большемурашкинский муниципальный район	11273	-	-	-	-
Бутурлинский муниципальный район	199656	180693	-	180693	180693
Вадский муниципальный район	14933	-	-	-	-
Варнавинский муниципальный район	8323	448	-	-	-
Вачский муниципальный район	21157	-	-	-	-
Ветлужский муниципальный район	7334	-	-	-	-
Вознесенский муниципальный район	22180	-	-	-	-
Володарский муниципальный район	2718021	2712146	2712146	-	-
Воротынский муниципальный район	29199	-	-	-	-
Воскресенский муниципальный район	20250	-	-	-	-
Гагинский муниципальный район	28917	-	-	-	-
Городецкий муниципальный район	25749	-	-	-	-
Дальнеконстантиновский муниципальный район	26148	-	-	-	-
Дивеевский муниципальный район	654173	640212	639682	-	-
Княгининский муниципальный район	16207	-	-	-	-
Ковернинский муниципальный район	25375	92	-	-	-
Краснобаковский муниципальный район	9859	855	-	-	-

В ХОЗЯЙСТВАХ ВСЕХ КАТЕГОРИЙ

голов)

В том числе					
числе микро- предприятия	подсобные сельскохозяйствен- ные предприятия несельскохозяйствен- ных организаций	крестьянские (фермерские) хозяйства и индивидуальные предприниматели	В том числе		хозяйства населения
			крестьянские (фермерские) хозяйства	индивидуальные предприниматели	
413	4294	14361	13184	1177	1100186
-	3147	12799	11822	977	909567
-	145	245	171	74	25118
-	141	279	279	-	37642
-	-	-	-	-	11409
-	-	5911	5809	102	27071
-	-	80	80	-	28061
-	-	26	26	-	11247
-	-	-	-	-	18963
-	-	-	-	-	14933
-	448	160	145	15	7715
-	-	-	-	-	21157
-	-	100	80	20	7234
-	-	2130	2130	-	20050
-	-	131	131	-	5744
-	-	298	244	54	28901
-	-	397	40	357	19853
-	-	30	30	-	28887
-	-	16	16	-	25733
-	-	22	22	-	26126
-	530	68	68	-	13893
-	-	-	-	-	16207
-	92	225	181	44	25058
-	855	-	-	-	9004

**Поголовье сельскохозяйственных животных
в хозяйствах всех категорий**

	Хозяйства всех категорий	сельскохо- зяйственные организации	в том числе		
			сельскохозяй- ственные организации, не относящиеся к субъектам малого предпринима- тельства	малые предприятия	в том
					малые предприятия (без микро- предприятий)
Краснооктябрьский муниципальный район	31890	-	-	-	-
Кстовский муниципальный район	18839	-	-	-	-
Лукояновский муниципальный район	42264	360	-	-	-
Лысковский муниципальный район	23956	151	-	-	-
Павловский муниципальный район	725500	691286	691286	-	-
Перевозский муниципальный район	19822	-	-	-	-
Пильнинский муниципальный район	34975	-	-	-	-
Починковский муниципальный район	57863	-	-	-	-
Сергачский муниципальный район	47252	-	-	-	-
Сеченовский муниципальный район	38890	-	-	-	-
Сосновский муниципальный район	26685	-	-	-	-
Спасский муниципальный район	23984	-	-	-	-
Тонкинский муниципальный район	7614	-	-	-	-
Тоншаевский муниципальный район	7888	425	-	-	-
Уренский муниципальный район	13133	-	-	-	-
Шарангский муниципальный район	14236	-	-	-	-
Шатковский муниципальный район	39673	-	-	-	-
Городские округа					
Нижегородской области	681808	489627	141	488339	487926
город Нижний Новгород	6914	-	-	-	-
город Арзамас	...	-	-	-	-
город Бор	31356	50	-	-	-
город Выкса	524599	488067	141	487926	487926
город Дзержинск	5579	380	-	-	-
город Кулебаки	20101	63	-	-	-
Навашинский	9598	-	-	-	-
город Первомайск	12031	-	-	-	-
Семеновский	29944	654	-	-	-
Сокольский	15877	-	-	-	-
город Чкаловск	11789	-	-	-	-
город Шахунья	11977	413	-	413	-

В том числе					
числе микро- предприятия	подсобные сельскохозяйствен- ные предприятия несельскохозяйствен- ных организаций	крестьянские (фермерские) хозяйства и индивидуальные предприниматели	В том числе		хозяйства населения
			крестьянские (фермерские) хозяйства	индивидуальные предприниматели	
-	-	50	50	-	31840
-	-	221	221	-	18618
-	360	297	261	36	41607
-	151	103	73	30	23702
-	-	376	276	100	33838
-	-	50	50	-	19772
-	-	152	37	115	34823
-	-	85	85	-	57778
-	-	155	155	-	47097
-	-	-	-	-	38890
-	-	604	604	-	26081
-	-	-	-	-	23984
-	-	265	265	-	7349
-	425	123	123	-	7340
-	-	-	-	-	13133
-	-	200	170	30	14036
-	-	-	-	-	39673
413	1147	1562	1362	200	190619
-	-	-	-	-	6914
-	-	-	-
-	50	753	753	-	30553
-	-	326	276	50	36206
-	380	25	25	-	5174
-	63	-	-	-	20038
-	-	-	-	-	9598
-	-	-	-	-	12031
-	654	-	-	-	29290
-	-	220	100	120	15657
-	-	-	-	-	11789
413	-	138	108	30	11426

14. УДЕЛЬНЫЙ ВЕС ПОГОЛОВЬЯ КУР ЯИЧНЫХ
(на 1 июля 2016 года; в процентах от общего поголовья)

	Хозяйства всех категорий	сельскохо- зяйственные организации	в том числе		
			сельскохозяй- ственные организации, не относящиеся к субъектам малого предпринима- тельства	малые предприятия	в том
					малые предприятия (без микро- предприятий)
Нижегородская область	63.3	59.3	56.0	99.0	100.0
Муниципальные районы					
Нижегородской области	68.9	65.7	64.8	100.0	100.0
Ардатовский муниципальный район	98.8	100.0	-	-	-
Арзамасский муниципальный район	88.2	100.0	-	-	-
Балахнинский муниципальный район	89.9	-	-	-	-
Богородский муниципальный район	98.0	100.0	100.0	-	-
Большеболдинский муниципальный район	88.5	-	-	-	-
Большемурашкинский муниципальный район	92.7	-	-	-	-
Бутурлинский муниципальный район	99.9	100.0	-	100.0	100.0
Вадский муниципальный район	96.9	-	-	-	-
Варнавинский муниципальный район	96.4	100.0	-	-	-
Вачский муниципальный район	93.1	-	-	-	-
Ветлужский муниципальный район	97.2	-	-	-	-
Вознесенский муниципальный район	84.5	-	-	-	-
Володарский муниципальный район	99.9	100.0	100.0	-	-
Воротынский муниципальный район	95.8	-	-	-	-
Воскресенский муниципальный район	96.8	-	-	-	-
Гагинский муниципальный район	99.5	-	-	-	-
Городецкий муниципальный район	90.3	-	-	-	-
Дальнеконстантиновский муниципальный район	96.6	-	-	-	-
Дивеевский муниципальный район	100.0	100.0	100.0	-	-
Княгининский муниципальный район	99.3	-	-	-	-
Ковернинский муниципальный район	99.2	100.0	-	-	-
Краснобаковский муниципальный район	95.3	100.0	-	-	-

ПОРОД ПО КАТЕГОРИЯМ ХОЗЯЙСТВ
(кур соответствующей категории хозяйств)

В том числе					
числе микро- предприятия	подсобные сельскохозяйствен- ные предприятия несельскохозяйствен- ных организаций	крестьянские (фермерские) хозяйства и индивидуальные предприниматели	В том числе		хозяйства населения
			крестьянские (фермерские) хозяйства	индивидуальные предприниматели	
5.9	87.0	52.3	52.6	49.0	92.3
-	87.7	52.0	52.5	46.5	92.5
-	100.0	100.0	100.0	100.0	98.8
-	100.0	87.5	87.5	-	88.1
-	-	-	-	-	90.2
-	-	46.5	46.1	100.0	91.3
-	-	100.0	100.0	-	88.5
-	-	100.0	100.0	-	92.7
-	-	-	-	-	99.0
-	-	-	-	-	96.9
-	100.0	100.0	100.0	100.0	96.1
-	-	-	-	-	93.1
-	-	100.0	100.0	100.0	97.2
-	-	63.0	63.0	-	87.7
-	-	39.6	39.6	-	70.9
-	-	100.0	100.0	100.0	95.8
-	-	100.0	100.0	100.0	96.7
-	-	100.0	100.0	-	99.5
-	-	100.0	100.0	-	90.3
-	-	100.0	100.0	-	96.6
-	100.0	100.0	100.0	-	98.2
-	-	-	-	-	99.3
-	100.0	84.9	81.9	100.0	99.4
-	100.0	-	-	-	94.8

**Поголовье сельскохозяйственных животных
в хозяйствах всех категорий**

	Хозяйства всех категорий	В том числе			
		сельскохо- зяйственные организации	сельскохозяй- ственные организации, не относящиеся к субъектам малого предпринима- тельства	малые предприятия	В том
					малые предприятия (без микро- предприятий)
Краснооктябрьский муниципальный район	93.3	-	-	-	-
Кстовский муниципальный район	84.0	-	-	-	-
Лукояновский муниципальный район	98.7	100.0	-	-	-
Лысковский муниципальный район	97.1	62.1	-	-	-
Павловский муниципальный район	22.9	22.2	22.2	-	-
Перевозский муниципальный район	98.2	-	-	-	-
Пильнинский муниципальный район	90.1	-	-	-	-
Починковский муниципальный район	96.5	-	-	-	-
Сергачский муниципальный район	97.3	-	-	-	-
Сеченовский муниципальный район	97.1	-	-	-	-
Сосновский муниципальный район	80.8	-	-	-	-
Спасский муниципальный район	92.3	-	-	-	-
Тонкинский муниципальный район	90.1	-	-	-	-
Тоншаевский муниципальный район	79.2	54.8	-	-	-
Уренский муниципальный район	85.0	-	-	-	-
Шарангский муниципальный район	94.5	-	-	-	-
Шатковский муниципальный район	96.0	-	-	-	-
Городские округа Нижегородской области	38.1	31.0	0.0	98.7	100.0
город Нижний Новгород	80.1	-	-	-	-
город Арзамас	...	-	-	-	-
город Бор	2.8	0.0	-	-	-
город Выкса	99.5	100.0	100.0	100.0	100.0
город Дзержинск	71.0	100.0	-	-	-
город Кулебаки	90.1	100.0	-	-	-
Навашинский	93.0	-	-	-	-
город Первомайск	98.5	-	-	-	-
Семеновский	94.6	100.0	-	-	-
Сокольский	96.7	-	-	-	-
город Чкаловск	95.6	-	-	-	-
город Шахунья	58.7	5.9	-	5.9	-

**Поголовье сельскохозяйственных животных
в хозяйствах всех категорий**

Продолжение табл. 14

в том числе					
числе микро- предприятия	подсобные сельскохозяйствен- ные предприятия несельскохозяйствен- ных организаций	крестьянские (фермерские) хозяйства и индивидуальные предприниматели	в том числе		хозяйства населения
			крестьянские (фермерские) хозяйства	индивидуальные предприниматели	
-	-	100.0	100.0	-	93.3
-	-	19.1	34.7	-	87.6
-	100.0	85.1	100.0	40.9	98.8
-	62.1	100.0	100.0	100.0	97.4
-	-	34.2	34.5	33.3	67.8
-	-	100.0	100.0	-	98.2
-	-	83.5	55.2	100.0	90.1
-	-	56.7	56.7	-	96.6
-	-	88.6	88.6	-	97.4
-	-	-	-	-	97.1
-	-	28.0	32.6	-	84.5
-	-	-	-	-	92.3
-	-	100.0	100.0	-	89.8
-	54.8	100.0	100.0	-	81.0
-	-	-	-	-	85.0
-	-	79.1	76.2	100.0	94.7
-	-	-	-	-	96.0
5.9	85.2	54.4	52.9	66.7	91.2
-	-	-	-	-	81.9
-	-	-	-
-	100.0	42.7	42.7	-	87.5
-	-	76.5	100.0	33.3	94.1
-	100.0	71.4	71.4	-	69.5
-	100.0	-	-	-	90.1
-	-	-	-	-	93.0
-	-	-	-	-	98.5
-	100.0	-	-	-	94.5
-	-	100.0	100.0	100.0	96.7
-	-	-	-	-	95.6
5.9	-	100.0	100.0	100.0	85.9

15. ПОГОЛОВЬЕ КУР МЯСНЫХ И МЯСО-ЯИЧНЫХ

(на 1 июля 2016 года;

	Хозяйства всех категорий	сельскохо- зяйственные организации	в том числе		
			сельскохозяй- ственные организации, не относящиеся к субъектам малого предпринима- тельства	малые предприятия	в том
					малые предприятия (без микро- предприятий)
Нижегородская область	3620920	3516141	3508929	6570	-
Муниципальные районы Нижегородской области	2511481	2426313	2425871	-	-
Ардатовский муниципальный район	297	-	-	-	-
Арзамасский муниципальный район	5115	-	-	-	-
Балахнинский муниципальный район	1287	-	-	-	-
Богородский муниципальный район	9367	-	-	-	-
Большеболдинский муниципальный район	3659	-	-	-	-
Большемурашкинский муниципальный район	883	-	-	-	-
Бутурлинский муниципальный район	192	-	-	-	-
Вадский муниципальный район	480	-	-	-	-
Варнавинский муниципальный район	311	-	-	-	-
Вачский муниципальный район	1559	-	-	-	-
Ветлужский муниципальный район	209	-	-	-	-
Вознесенский муниципальный район	4056	-	-	-	-
Володарский муниципальный район	2559	-	-	-	-
Воротынский муниципальный район	1272	-	-	-	-
Воскресенский муниципальный район	680	-	-	-	-
Гагинский муниципальный район	134	-	-	-	-
Городецкий муниципальный район	2777	-	-	-	-
Дальнеконстантиновский муниципальный район	933	-	-	-	-
Дивеевский муниципальный район	259	-	-	-	-
Княгининский муниципальный район	115	-	-	-	-
Ковернинский муниципальный район	194	-	-	-	-
Краснобаковский муниципальный район	490	-	-	-	-

ПОРОД В ХОЗЯЙСТВАХ ВСЕХ КАТЕГОРИЙ
(голов)

В том числе					
числе микро- предприятия	подсобные сельскохозяйствен- ные предприятия несельскохозяйствен- ных организаций	крестьянские (фермерские) хозяйства и индивидуальные предприниматели	В том числе		хозяйства населения
			крестьянские (фермерские) хозяйства	индивидуальные предприниматели	
6570	642	13114	11891	1223	91665
-	442	11803	10680	1123	73365
-	-	-	-	-	297
-	-	40	40	-	5075
-	-	50	-	50	1237
-	-	6791	6791	-	2576
-	-	-	-	-	3659
-	-	-	-	-	883
-	-	-	-	-	192
-	-	-	-	-	480
-	-	-	-	-	311
-	-	-	-	-	1559
-	-	-	-	-	209
-	-	1250	1250	-	2806
-	-	200	200	-	2359
-	-	-	-	-	1272
-	-	-	-	-	680
-	-	-	-	-	134
-	-	-	-	-	2777
-	-	-	-	-	933
-	-	-	-	-	259
-	-	-	-	-	115
-	-	40	40	-	154
-	-	-	-	-	490

**Поголовье сельскохозяйственных животных
в хозяйствах всех категорий**

	Хозяйства всех категорий	В том числе			
		сельскохозяйственные организации	сельскохозяйственные организации, не относящиеся к субъектам малого предпринимательства	малые предприятия	В том
					малые предприятия (без микро- предприятий)
Краснооктябрьский муниципальный район	2286	-	-	-	-
Кстовский муниципальный район	3584	-	-	-	-
Лукояновский муниципальный район	576	-	-	-	-
Лысковский муниципальный район	713	92	-	-	-
Павловский муниципальный район	2442686	2425871	2425871	-	-
Перевозский муниципальный район	366	-	-	-	-
Пильнинский муниципальный район	3835	-	-	-	-
Починковский муниципальный район	2097	-	-	-	-
Сергачский муниципальный район	1289	-	-	-	-
Сеченовский муниципальный район	1162	-	-	-	-
Сосновский муниципальный район	6337	-	-	-	-
Спасский муниципальный район	2005	-	-	-	-
Тонкинский муниципальный район	837	-	-	-	-
Тоншаевский муниципальный район	2077	350	-	-	-
Уренский муниципальный район	2318	-	-	-	-
Шарангский муниципальный район	836	-	-	-	-
Шатковский муниципальный район	1649	-	-	-	-
Городские округа Нижегородской области	1109439	1089828	1083058	6570	-
город Нижний Новгород	1723	200	-	-	-
город Арзамас	...	-	-	-	-
город Бор	1088438	1083058	1083058	-	-
город Выкса	2383	-	-	-	-
город Дзержинск	2276	-	-	-	-
город Кулебаки	2204	-	-	-	-
Навашинский	718	-	-	-	-
город Первомайск	184	-	-	-	-
Семеновский	1708	-	-	-	-
Сокольский	537	-	-	-	-
город Чкаловск	549	-	-	-	-
город Шахунья	8443	6570	-	6570	-

**Поголовье сельскохозяйственных животных
в хозяйствах всех категорий**

Продолжение табл. 15

В том числе					
числе микро- предприятия	подсобные сельскохозяйствен- ные предприятия несельскохозяйствен- ных организаций	крестьянские (фермерские) хозяйства и индивидуальные предприниматели	В том числе		хозяйства населения
			крестьянские (фермерские) хозяйства	индивидуальные предприниматели	
-	-	-	-	-	2286
-	-	937	416	521	2647
-	-	52	-	52	524
-	92	-	-	-	621
-	-	725	525	200	16090
-	-	-	-	-	366
-	-	30	30	-	3805
-	-	65	65	-	2032
-	-	20	20	-	1269
-	-	-	-	-	1162
-	-	1550	1250	300	4787
-	-	-	-	-	2005
-	-	-	-	-	837
-	350	-	-	-	1727
-	-	-	-	-	2318
-	-	53	53	-	783
-	-	-	-	-	1649
6570	200	1311	1211	100	18300
-	200	-	-	-	1523
-	-	-	...
-	-	1010	1010	-	4370
-	-	100	-	100	2283
-	-	10	10	-	2266
-	-	-	-	-	2204
-	-	-	-	-	718
-	-	-	-	-	184
-	-	-	-	-	1708
-	-	-	-	-	537
-	-	-	-	-	549
6570	-	-	-	-	1873

16. УДЕЛЬНЫЙ ВЕС ПОГОЛОВЬЯ КУР МЯСНЫХ И МЯСО-ЯИЧНЫХ

(на 1 июля 2016 года; в процентах от общего поголовья кур)

	Хозяйства всех категорий	В том числе			
		сельскохо- зяйственные организации	В том числе		
			сельскохозяй- ственные организации, не относящиеся к субъектам малого предпринима- тельства	малые предприятия	В том малые предприятия (без микро- предприятий)
Нижегородская область	36.7	40.7	44.0	1.0	-
Муниципальные районы Нижегородской области	31.1	34.3	35.2	-	-
Ардатовский муниципальный район	1.2	-	-	-	-
Арзамасский муниципальный район	11.8	-	-	-	-
Балахнинский муниципальный район	10.1	-	-	-	-
Богородский муниципальный район	2.0	-	-	-	-
Большеболдинский муниципальный район	11.5	-	-	-	-
Большемурашкинский муниципальный район	7.3	-	-	-	-
Бутурлинский муниципальный район	0.1	-	-	-	-
Вадский муниципальный район	3.1	-	-	-	-
Варнавинский муниципальный район	3.6	-	-	-	-
Вачский муниципальный район	6.9	-	-	-	-
Ветлужский муниципальный район	2.8	-	-	-	-
Вознесенский муниципальный район	15.5	-	-	-	-
Володарский муниципальный район	0.1	-	-	-	-
Воротынский муниципальный район	4.2	-	-	-	-
Воскресенский муниципальный район	3.2	-	-	-	-
Гагинский муниципальный район	0.5	-	-	-	-
Городецкий муниципальный район	9.7	-	-	-	-
Дальнеконстантиновский муниципальный район	3.4	-	-	-	-
Дивеевский муниципальный район	0.0	-	-	-	-
Княгининский муниципальный район	0.7	-	-	-	-
Ковернинский муниципальный район	0.8	-	-	-	-
Краснобаковский муниципальный район	4.7	-	-	-	-

ПОРОД ПО КАТЕГОРИЯМ ХОЗЯЙСТВ

соответствующей категории организаций (хозяйств))

В том числе					
числе микро- предприятия	подсобные сельскохозяйствен- ные предприятия несельскохозяйствен- ных организаций	крестьянские (фермерские) хозяйства и индивидуальные предприниматели	в том числе		хозяйства населения
			крестьянские (фермерские) хозяйства	индивидуальные предприниматели	
94.1	13.0	47.7	47.4	51.0	7.7
-	12.3	48.0	47.5	53.5	7.5
-	-	-	-	-	1.2
-	-	12.5	12.5	-	11.9
-	-	100.0	-	100.0	9.8
-	-	53.5	53.9	-	8.7
-	-	-	-	-	11.5
-	-	-	-	-	7.3
-	-	-	-	-	1.0
-	-	-	-	-	3.1
-	-	-	-	-	3.9
-	-	-	-	-	6.9
-	-	-	-	-	2.8
-	-	37.0	37.0	-	12.3
-	-	60.4	60.4	-	29.1
-	-	-	-	-	4.2
-	-	-	-	-	3.3
-	-	-	-	-	0.5
-	-	-	-	-	9.7
-	-	-	-	-	3.4
-	-	-	-	-	1.8
-	-	-	-	-	0.7
-	-	15.1	18.1	-	0.6
-	-	-	-	-	5.2

**Поголовье сельскохозяйственных животных
в хозяйствах всех категорий**

	Хозяйства всех категорий	В том числе			
		сельскохо- зяйственные организации	сельскохозяй- ственные организации, не относящиеся к субъектам малого предпринима- тельства	малые предприятия	В том
					малые предприятия (без микро- предприятий)
Краснооктябрьский муниципальный район	6.7	-	-	-	-
Кстовский муниципальный район	16.0	-	-	-	-
Лукояновский муниципальный район	1.3	-	-	-	-
Лысковский муниципальный район	2.9	37.9	-	-	-
Павловский муниципальный район	77.1	77.8	77.8	-	-
Перевозский муниципальный район	1.8	-	-	-	-
Пильнинский муниципальный район	9.9	-	-	-	-
Починковский муниципальный район	3.5	-	-	-	-
Сергачский муниципальный район	2.7	-	-	-	-
Сеченовский муниципальный район	2.9	-	-	-	-
Сосновский муниципальный район	19.2	-	-	-	-
Спасский муниципальный район	7.7	-	-	-	-
Тонкинский муниципальный район	9.9	-	-	-	-
Тоншаевский муниципальный район	20.8	45.2	-	-	-
Уренский муниципальный район	15.0	-	-	-	-
Шарангский муниципальный район	5.5	-	-	-	-
Шатковский муниципальный район	4.0	-	-	-	-
Городские округа Нижегородской области	61.9	69.0	100.0	1.3	-
город Нижний Новгород	19.9	100.0	-	-	-
город Арзамас	...	-	-	-	-
город Бор	97.2	100.0	100.0	-	-
город Выкса	0.5	-	-	-	-
город Дзержинск	29.0	-	-	-	-
город Кулебаки	9.9	-	-	-	-
Навашинский город Первомайск	7.0	-	-	-	-
Семеновский	1.5	-	-	-	-
Сокольский	5.4	-	-	-	-
город Чкаловск	3.3	-	-	-	-
город Шахунья	4.4	-	-	-	-
	41.3	94.1	-	94.1	-

В том числе					
числе микро- предприятия	подсобные сельскохозяйствен- ные предприятия несельскохозяйствен- ных организаций	крестьянские (фермерские) хозяйства и индивидуальные предприниматели	в том числе		хозяйства населения
			крестьянские (фермерские) хозяйства	индивидуальные предприниматели	
-	-	-	-	-	6.7
-	-	80.9	65.3	100.0	12.4
-	-	14.9	-	59.1	1.2
-	37.9	-	-	-	2.6
-	-	65.8	65.5	66.7	32.2
-	-	-	-	-	1.8
-	-	16.5	44.8	-	9.9
-	-	43.3	43.3	-	3.4
-	-	11.4	11.4	-	2.6
-	-	-	-	-	2.9
-	-	72.0	67.4	100.0	15.5
-	-	-	-	-	7.7
-	-	-	-	-	10.2
-	45.2	-	-	-	19.0
-	-	-	-	-	15.0
-	-	20.9	23.8	-	5.3
-	-	-	-	-	4.0
94.1	14.8	45.6	47.1	33.3	8.8
-	100.0	-	-	-	18.1
-	-	-	...
-	-	57.3	57.3	-	12.5
-	-	23.5	-	66.7	5.9
-	-	28.6	28.6	-	30.5
-	-	-	-	-	9.9
-	-	-	-	-	7.0
-	-	-	-	-	1.5
-	-	-	-	-	5.5
-	-	-	-	-	3.3
-	-	-	-	-	4.4
94.1	-	-	-	-	14.1

17. ПОГОЛОВЬЕ УТОК
(на 1 июля 2016 года;

	Хозяйства всех категорий	сельскохозяйственные организации			
		сельскохозяйственные организации	в том числе		
			сельскохозяйственные организации, не относящиеся к субъектам малого предпринимательства	малые предприятия	в том малые предприятия (без микро-предприятий)
Нижегородская область	48774	4281	-	4281	-
Муниципальные районы Нижегородской области	39080	3959	-	3959	-
Ардатовский муниципальный район	645	-	-	-	-
Арзамасский муниципальный район	845	-	-	-	-
Балахнинский муниципальный район	778	-	-	-	-
Богородский муниципальный район	1084	-	-	-	-
Большеболдинский муниципальный район	762	-	-	-	-
Большемурашкинский муниципальный район	483	-	-	-	-
Бутурлинский муниципальный район	390	-	-	-	-
Вадский муниципальный район	332	-	-	-	-
Варнавинский муниципальный район	298	-	-	-	-
Вачский муниципальный район	822	-	-	-	-
Ветлужский муниципальный район	221	-	-	-	-
Вознесенский муниципальный район	673	-	-	-	-
Володарский муниципальный район	379	-	-	-	-
Воротынский муниципальный район	1829	-	-	-	-
Воскресенский муниципальный район	500	-	-	-	-
Гагинский муниципальный район	346	-	-	-	-
Городецкий муниципальный район	1190	-	-	-	-
Дальнеконстантиновский муниципальный район	922	-	-	-	-
Дивеевский муниципальный район	160	-	-	-	-
Княгининский муниципальный район	488	-	-	-	-
Ковернинский муниципальный район	355	-	-	-	-
Краснобаковский муниципальный район	173	-	-	-	-

В ХОЗЯЙСТВАХ ВСЕХ КАТЕГОРИЙ
голов)

В ТОМ ЧИСЛЕ					
числе микро- предприятия	подсобные сельскохозяйствен- ные предприятия несельскохозяйствен- ных организаций	крестьянские (фермерские) хозяйства и индивидуальные предприниматели	В ТОМ ЧИСЛЕ		хозяйства населения
			крестьянские (фермерские) хозяйства	индивидуальные предприниматели	
4281	-	1299	936	363	43194
3959	-	1079	786	293	34042
-	-	55	55	-	590
-	-	26	26	-	819
-	-	-	-	-	778
-	-	50	-	50	1034
-	-	-	-	-	762
-	-	-	-	-	483
-	-	-	-	-	390
-	-	-	-	-	332
-	-	49	49	-	249
-	-	-	-	-	822
-	-	-	-	-	221
-	-	34	34	-	639
-	-	5	5	-	374
-	-	-	-	-	1829
-	-	-	-	-	500
-	-	-	-	-	346
-	-	-	-	-	1190
-	-	35	35	-	887
-	-	-	-	-	160
-	-	-	-	-	488
-	-	20	-	20	335
-	-	-	-	-	173

**Поголовье сельскохозяйственных животных
в хозяйствах всех категорий**

	Хозяйства всех категорий	В том числе			
		сельскохозяйственные организации	сельскохозяйственные организации, не относящиеся к субъектам малого предпринимательства	малые предприятия	В том
					малые предприятия (без микро- предприятий)
Краснооктябрьский муниципальный район	2990	-	-	-	-
Кстовский муниципальный район	1064	-	-	-	-
Лукояновский муниципальный район	1502	-	-	-	-
Лысковский муниципальный район	1781	-	-	-	-
Павловский муниципальный район	3138	-	-	-	-
Перевозский муниципальный район	366	-	-	-	-
Пильнинский муниципальный район	1987	-	-	-	-
Починковский муниципальный район	863	-	-	-	-
Сергачский муниципальный район	1606	-	-	-	-
Сеченовский муниципальный район	1960	-	-	-	-
Сосновский муниципальный район	1184	-	-	-	-
Спасский муниципальный район	473	-	-	-	-
Тонкинский муниципальный район	420	-	-	-	-
Тоншаевский муниципальный район	364	-	-	-	-
Уренский муниципальный район	499	-	-	-	-
Шарангский муниципальный район	332	-	-	-	-
Шатковский муниципальный район	4876	3959	-	3959	-
Городские округа Нижегородской области	9694	322	-	322	-
город Нижний Новгород	215	-	-	-	-
город Арзамас	-	-	-	-	-
город Бор	2118	-	-	-	-
город Выкса	2073	-	-	-	-
город Дзержинск	177	-	-	-	-
город Кулебаки	639	-	-	-	-
Навашинский	257	-	-	-	-
город Первомайск	531	-	-	-	-
Семеновский	1344	-	-	-	-
Сокольский	722	-	-	-	-
город Чкаловск	676	-	-	-	-
город Шахунья	670	322	-	322	-

**Поголовье сельскохозяйственных животных
в хозяйствах всех категорий**

Продолжение табл. 17

в том числе					
числе микро- предприятия	подсобные сельскохозяйствен- ные предприятия несельскохозяйствен- ных организаций	крестьянские (фермерские) хозяйства и индивидуальные предприниматели	в том числе		хозяйства населения
			крестьянские (фермерские) хозяйства	индивидуальные предприниматели	
-	-	-	-	-	2990
-	-	200	50	150	864
-	-	-	-	-	1502
-	-	19	19	-	1762
-	-	387	337	50	2751
-	-	-	-	-	366
-	-	23	-	23	1964
-	-	-	-	-	863
-	-	40	40	-	1566
-	-	-	-	-	1960
-	-	114	114	-	1070
-	-	-	-	-	473
-	-	-	-	-	420
-	-	-	-	-	364
-	-	-	-	-	499
-	-	22	22	-	310
3959	-	-	-	-	917
322	-	220	150	70	9152
-	-	-	-	-	215
-	-	-	-	-	-
-	-	150	150	-	1968
-	-	45	-	45	2028
-	-	-	-	-	177
-	-	-	-	-	639
-	-	-	-	-	257
-	-	-	-	-	531
-	-	-	-	-	1344
-	-	25	-	25	697
-	-	-	-	-	676
322	-	-	-	-	348

18. ПОГОЛОВЬЕ ГУСЕЙ

(на 1 июля 2016 года)

	Хозяйства всех категорий	сельскохо- зяйственные организации	в том числе		
			сельскохозяй- ственные организации, не относящиеся к субъектам малого предпринима- тельства	малые предприятия	в том
					малые предприятия (без микро- предприятий)
Нижегородская область	34507	899	-	899	-
Муниципальные районы Нижегородской области	26839	-	-	-	-
Ардатовский муниципальный район	425	-	-	-	-
Арзамасский муниципальный район	806	-	-	-	-
Балахнинский муниципальный район	473	-	-	-	-
Богородский муниципальный район	867	-	-	-	-
Большеболдинский муниципальный район	272	-	-	-	-
Большемурашкинский муниципальный район	136	-	-	-	-
Бутурлинский муниципальный район	284	-	-	-	-
Вадский муниципальный район	274	-	-	-	-
Варнавинский муниципальный район	306	-	-	-	-
Вачский муниципальный район	561	-	-	-	-
Ветлужский муниципальный район	104	-	-	-	-
Вознесенский муниципальный район	714	-	-	-	-
Володарский муниципальный район	350	-	-	-	-
Воротынский муниципальный район	922	-	-	-	-
Воскресенский муниципальный район	623	-	-	-	-
Гагинский муниципальный район	284	-	-	-	-
Городецкий муниципальный район	932	-	-	-	-
Дальнеконстантиновский муниципальный район	539	-	-	-	-
Дивеевский муниципальный район	296	-	-	-	-
Княгининский муниципальный район	240	-	-	-	-
Ковернинский муниципальный район	278	-	-	-	-
Краснобаковский муниципальный район	329	-	-	-	-

В ХОЗЯЙСТВАХ ВСЕХ КАТЕГОРИЙ

голов)

В том числе					
число микро- предприятия	подсобные сельскохозяйствен- ные предприятия несельскохозяйствен- ных организаций	крестьянские (фермерские) хозяйства и индивидуальные предприниматели	В том числе		хозяйства населения
			крестьянские (фермерские) хозяйства	индивидуальные предприниматели	
899	-	2560	2289	271	31048
-	-	2115	1859	256	24724
-	-	-	-	-	425
-	-	47	47	-	759
-	-	-	-	-	473
-	-	140	100	40	727
-	-	-	-	-	272
-	-	-	-	-	136
-	-	-	-	-	284
-	-	-	-	-	274
-	-	22	22	-	284
-	-	-	-	-	561
-	-	-	-	-	104
-	-	360	360	-	354
-	-	2	2	-	348
-	-	-	-	-	922
-	-	115	-	115	508
-	-	-	-	-	284
-	-	-	-	-	932
-	-	4	4	-	535
-	-	2	2	-	294
-	-	20	20	-	220
-	-	12	2	10	266
-	-	-	-	-	329

**Поголовье сельскохозяйственных животных
в хозяйствах всех категорий**

	Хозяйства всех категорий	В том числе			
		сельскохо- зяйственные организации	сельскохозяй- ственные организации, не относящиеся к субъектам малого предпринима- тельства	малые предприятия	В том
					малые предприятия (без микро- предприятий)
Краснооктябрьский муниципальный район	3015	-	-	-	-
Кстовский муниципальный район	726	-	-	-	-
Лукояновский муниципальный район	1119	-	-	-	-
Лысковский муниципальный район	522	-	-	-	-
Павловский муниципальный район	1802	-	-	-	-
Перевозский муниципальный район	245	-	-	-	-
Пильнинский муниципальный район	1565	-	-	-	-
Починковский муниципальный район	845	-	-	-	-
Сергачский муниципальный район	1120	-	-	-	-
Сеченовский муниципальный район	974	-	-	-	-
Сосновский муниципальный район	1759	-	-	-	-
Спасский муниципальный район	377	-	-	-	-
Тонкинский муниципальный район	614	-	-	-	-
Тоншаевский муниципальный район	289	-	-	-	-
Уренский муниципальный район	725	-	-	-	-
Шарангский муниципальный район	580	-	-	-	-
Шатковский муниципальный район	547	-	-	-	-
Городские округа Нижегородской области	7668	899	-	899	-
город Нижний Новгород	201	-	-	-	-
город Арзамас	-	-	-	-	-
город Бор	1145	-	-	-	-
город Выкса	2016	-	-	-	-
город Дзержинск	138	-	-	-	-
город Кулебаки	323	-	-	-	-
Навашинский	168	-	-	-	-
город Первомайск	429	-	-	-	-
Семеновский	918	-	-	-	-
Сокольский	375	-	-	-	-
город Чкаловск	322	-	-	-	-
город Шахунья	1335	899	-	899	-

В том числе					
числе микро- предприятия	подсобные сельскохозяйствен- ные предприятия несельскохозяйствен- ных организаций	крестьянские (фермерские) хозяйства и индивидуальные предприниматели	в том числе		хозяйства населения
			крестьянские (фермерские) хозяйства	индивидуальные предприниматели	
-	-	-	-	-	3015
-	-	72	58	14	654
-	-	-	-	-	1119
-	-	41	29	12	481
-	-	263	213	50	1539
-	-	-	-	-	245
-	-	15	-	15	1550
-	-	-	-	-	845
-	-	50	50	-	1070
-	-	-	-	-	974
-	-	720	720	-	1039
-	-	-	-	-	377
-	-	230	230	-	384
-	-	-	-	-	289
-	-	-	-	-	725
-	-	-	-	-	580
-	-	-	-	-	547
899	-	445	430	15	6324
-	-	-	-	-	201
-	-	-	-	-	-
-	-	160	160	-	985
-	-	235	220	15	1781
-	-	10	10	-	128
-	-	-	-	-	323
-	-	-	-	-	168
-	-	-	-	-	429
-	-	-	-	-	918
-	-	40	40	-	335
-	-	-	-	-	322
899	-	-	-	-	436

19. ПОГОЛОВЬЕ ИНДЕЕК

(на 1 июля 2016 года)

	Хозяйства всех категорий	сельскохозяйственные организации	в том числе		
			сельскохозяйственные организации, не относящиеся к субъектам малого предпринимательства	малые предприятия	в том
					малые предприятия (без микро- предприятий)
Нижегородская область	14049	423	-	414	-
Муниципальные районы Нижегородской области	10203	9	-	-	-
Ардатовский муниципальный район	143	-	-	-	-
Арзамасский муниципальный район	322	-	-	-	-
Балахнинский муниципальный район	110	-	-	-	-
Богородский муниципальный район	463	-	-	-	-
Большеболдинский муниципальный район	90	-	-	-	-
Большемурашкинский муниципальный район	46	-	-	-	-
Бутурлинский муниципальный район	66	-	-	-	-
Вадский муниципальный район	92	-	-	-	-
Варнавинский муниципальный район	144	-	-	-	-
Вачский муниципальный район	225	-	-	-	-
Ветлужский муниципальный район	79	-	-	-	-
Вознесенский муниципальный район	91	-	-	-	-
Володарский муниципальный район	272	-	-	-	-
Воротынский муниципальный район	342	-	-	-	-
Воскресенский муниципальный район	503	-	-	-	-
Гагинский муниципальный район	32	-	-	-	-
Городецкий муниципальный район	287	-	-	-	-
Дальнеконстантиновский муниципальный район	155	-	-	-	-
Дивеевский муниципальный район	112	-	-	-	-
Княгининский муниципальный район	130	-	-	-	-
Ковернинский муниципальный район	241	-	-	-	-
Краснобаковский муниципальный район	30	-	-	-	-

В ХОЗЯЙСТВАХ ВСЕХ КАТЕГОРИЙ

голов)

В том числе					
числе микро- предприятия	подсобные сельскохозяйствен- ные предприятия несельскохозяйствен- ных организаций	крестьянские (фермерские) хозяйства и индивидуальные предприниматели	В том числе		хозяйства населения
			крестьянские (фермерские) хозяйства	индивидуальные предприниматели	
414	9	983	482	501	12643
-	9	653	462	191	9541
-	-	-	-	-	143
-	-	10	10	-	312
-	-	-	-	-	110
-	-	-	-	-	463
-	-	-	-	-	90
-	-	-	-	-	46
-	-	-	-	-	66
-	-	-	-	-	92
-	-	74	-	74	70
-	-	-	-	-	225
-	-	-	-	-	79
-	-	-	-	-	91
-	-	-	-	-	272
-	-	10	-	10	332
-	-	60	-	60	443
-	-	-	-	-	32
-	-	-	-	-	287
-	-	2	2	-	153
-	-	-	-	-	112
-	-	-	-	-	130
-	-	42	10	32	199
-	-	-	-	-	30

**Поголовье сельскохозяйственных животных
в хозяйствах всех категорий**

	Хозяйства всех категорий	сельскохо- зяйственные организации	в том числе		
			сельскохозяй- ственные организации, не относящиеся к субъектам малого предпринима- тельства	малые предприятия	в том
					малые предприятия (без микро- предприятий)
Краснооктябрьский муниципальный район	53	-	-	-	-
Кстовский муниципальный район	281	-	-	-	-
Лукояновский муниципальный район	205	-	-	-	-
Лысковский муниципальный район	194	9	-	-	-
Павловский муниципальный район	1462	-	-	-	-
Перевозский муниципальный район	159	-	-	-	-
Пильнинский муниципальный район	111	-	-	-	-
Починковский муниципальный район	341	-	-	-	-
Сергачский муниципальный район	425	-	-	-	-
Сеченовский муниципальный район	243	-	-	-	-
Сосновский муниципальный район	1280	-	-	-	-
Спасский муниципальный район	206	-	-	-	-
Тонкинский муниципальный район	204	-	-	-	-
Тоншаевский муниципальный район	212	-	-	-	-
Уренский муниципальный район	458	-	-	-	-
Шарангский муниципальный район	103	-	-	-	-
Шатковский муниципальный район	291	-	-	-	-
Городские округа Нижегородской области	3846	414	-	414	-
город Нижний Новгород	113	-	-	-	-
город Арзамас	-	-	-	-	-
город Бор	380	-	-	-	-
город Выкса	769	-	-	-	-
город Дзержинск	40	-	-	-	-
город Кулебаки	306	-	-	-	-
Навашинский	124	-	-	-	-
город Первомайск	93	-	-	-	-
Семеновский	652	-	-	-	-
Сокольский	486	-	-	-	-
город Чкаловск	223	-	-	-	-
город Шахунья	617	414	-	414	-

В том числе					
число микро- предприятия	подсобные сельскохозяйствен- ные предприятия несельскохозяйствен- ных организаций	крестьянские (фермерские) хозяйства и индивидуальные предприниматели	в том числе		хозяйства населения
			крестьянские (фермерские) хозяйства	индивидуальные предприниматели	
-	-	-	-	-	53
-	-	15	-	15	266
-	-	-	-	-	205
-	9	8	8	-	177
-	-	20	20	-	1442
-	-	-	-	-	159
-	-	-	-	-	111
-	-	-	-	-	341
-	-	-	-	-	425
-	-	-	-	-	243
-	-	292	292	-	988
-	-	-	-	-	206
-	-	120	120	-	84
-	-	-	-	-	212
-	-	-	-	-	458
-	-	-	-	-	103
-	-	-	-	-	291
414	-	330	20	310	3102
-	-	-	-	-	113
-	-	-	-	-	-
-	-	20	20	-	360
-	-	10	-	10	759
-	-	-	-	-	40
-	-	-	-	-	306
-	-	-	-	-	124
-	-	-	-	-	93
-	-	-	-	-	652
-	-	300	-	300	186
-	-	-	-	-	223
414	-	-	-	-	203

20. ПОГОЛОВЬЕ ЦЕСАРОК

(на 1 июля 2016 года;

	Хозяйства всех категорий	В том числе			
		сельскохо- зяйственные организации	сельскохозяй- ственные организации, не относящиеся к субъектам малого предпринима- тельства	малые предприятия	В том
					малые предприятия (без микро- предприятий)
Нижегородская область	2669	-	-	-	-
Муниципальные районы Нижегородской области	1889	-	-	-	-
Ардатовский муниципальный район	...	-	-	-	-
Арзамасский муниципальный район	45	-	-	-	-
Балахнинский муниципальный район	...	-	-	-	-
Богородский муниципальный район	73	-	-	-	-
Большеболдинский муниципальный район	...	-	-	-	-
Большемурашкинский муниципальный район	...	-	-	-	-
Бутурлинский муниципальный район	...	-	-	-	-
Вадский муниципальный район	...	-	-	-	-
Варнавинский муниципальный район	33	-	-	-	-
Вачский муниципальный район	39	-	-	-	-
Ветлужский муниципальный район	...	-	-	-	-
Вознесенский муниципальный район	...	-	-	-	-
Володарский муниципальный район	83	-	-	-	-
Воротынский муниципальный район	...	-	-	-	-
Воскресенский муниципальный район	...	-	-	-	-
Гагинский муниципальный район	...	-	-	-	-
Городецкий муниципальный район	...	-	-	-	-
Дальнеконстантиновский муниципальный район	36	-	-	-	-
Дивеевский муниципальный район	29	-	-	-	-
Княгининский муниципальный район	...	-	-	-	-
Ковернинский муниципальный район	...	-	-	-	-
Краснобаковский муниципальный район	...	-	-	-	-

В ХОЗЯЙСТВАХ ВСЕХ КАТЕГОРИЙ

ГОЛОВ)

В ТОМ ЧИСЛЕ					
числе микро- предприятия	подсобные сельскохозяйствен- ные предприятия несельскохозяйствен- ных организаций	крестьянские (фермерские) хозяйства и индивидуальные предприниматели	В ТОМ ЧИСЛЕ		хозяйства населения
			крестьянские (фермерские) хозяйства	индивидуальные предприниматели	
-	-	288	198	90	2381
-	-	213	198	15	1676
-	-	-	-	-	...
-	-	9	9	-	36
-	-	-	-	-	...
-	-	-	-	-	73
-	-	-	-	-	...
-	-	-	-	-	...
-	-	-	-	-	...
-	-	-	-	-	...
-	-	-	-	-	...
-	-	-	-	-	33
-	-	-	-	-	39
-	-	-	-	-	...
-	-	-	-	-	...
-	-	-	-	-	83
-	-	-	-	-	...
-	-	-	-	-	...
-	-	-	-	-	...
-	-	-	-	-	...
-	-	-	-	-	36
-	-	-	-	-	29
-	-	-	-	-	...
-	-	-	-	-	...
-	-	-	-	-	...

**Поголовье сельскохозяйственных животных
в хозяйствах всех категорий**

	Хозяйства всех категорий	В том числе			
		сельскохо- зяйственные организации	сельскохозяй- ственные организации, не относящиеся к субъектам малого предпринима- тельства	малые предприятия	В том
					малые предприятия (без микро- предприятий)
Краснооктябрьский муниципальный район	-	-	-	-	-
Кстовский муниципальный район	53	-	-	-	-
Лукояновский муниципальный район	64	-	-	-	-
Лысковский муниципальный район	...	-	-	-	-
Павловский муниципальный район	394	-	-	-	-
Перевозский муниципальный район	...	-	-	-	-
Пильнинский муниципальный район	62	-	-	-	-
Починковский муниципальный район	...	-	-	-	-
Сергачский муниципальный район	67	-	-	-	-
Сеченовский муниципальный район	16	-	-	-	-
Сосновский муниципальный район	398	-	-	-	-
Спасский муниципальный район	17	-	-	-	-
Тонкинский муниципальный район	...	-	-	-	-
Тоншаевский муниципальный район	-	-	-	-	-
Уренский муниципальный район	137	-	-	-	-
Шарангский муниципальный район	-	-	-	-	-
Шатковский муниципальный район	28	-	-	-	-
Городские округа					
Нижегородской области	780	-	-	-	-
город Нижний Новгород	12	-	-	-	-
город Арзамас	-	-	-	-	-
город Бор	375	-	-	-	-
город Выкса	156	-	-	-	-
город Дзержинск	...	-	-	-	-
город Кулебаки	...	-	-	-	-
Навашинский	...	-	-	-	-
город Первомайск	-	-	-	-	-
Семеновский	19	-	-	-	-
Сокольский	...	-	-	-	-
город Чкаловск	37	-	-	-	-
город Шахунья	...	-	-	-	-

В том числе					
числе микро- предприятия	подсобные сельскохозяйствен- ные предприятия несельскохозяйствен- ных организаций	крестьянские (фермерские) хозяйства и индивидуальные предприниматели	в том числе		хозяйства населения
			крестьянские (фермерские) хозяйства	индивидуальные предприниматели	
-	-	-	-	-	-
-	-	15	-	15	38
-	-	-	-	-	64
-	-	-	-	-	...
-	-	9	9	-	385
-	-	-	-	-	...
-	-	-	-	-	62
-	-	-	-	-	...
-	-	-	-	-	67
-	-	-	-	-	16
-	-	180	180	-	218
-	-	-	-	-	17
-	-	-	-	-	...
-	-	-	-	-	-
-	-	-	-	-	137
-	-	-	-	-	-
-	-	-	-	-	28
-	-	75	-	75	705
-	-	-	-	-	12
-	-	-	-	-	-
-	-	-	-	-	375
-	-	15	-	15	141
-	-	-	-	-	...
-	-	-	-	-	...
-	-	-	-	-	...
-	-	-	-	-	-
-	-	-	-	-	19
-	-	...	-
-	-	-	-	-	37
-	-	-	-	-	...

21. ПОГОЛОВЬЕ ПЕРЕПЕЛОК

(на 1 июля 206 года;

	Хозяйства всех категорий	сельскохо- зяйственные организации	в том числе		
			сельскохозяй- ственные организации, не относящиеся к субъектам малого предпринима- тельства	малые предприятия	в том
					малые предприятия (без микро- предприятий)
Нижегородская область	23118	4381	4381	-	-
Муниципальные районы Нижегородской области	10734	4381	4381	-	-
Ардатовский муниципальный район	-	-	-	-	-
Арзамасский муниципальный район	176	-	-	-	-
Балахнинский муниципальный район	190	-	-	-	-
Богородский муниципальный район	629	-	-	-	-
Большеболдинский муниципальный район	-	-	-	-	-
Большемурашкинский муниципальный район	-	-	-	-	-
Бутурлинский муниципальный район	-	-	-	-	-
Вадский муниципальный район	...	-	-	-	-
Варнавинский муниципальный район	-	-	-	-	-
Вачский муниципальный район	...	-	-	-	-
Ветлужский муниципальный район	-	-	-	-	-
Вознесенский муниципальный район	-	-	-	-	-
Володарский муниципальный район	36	-	-	-	-
Воротынский муниципальный район	...	-	-	-	-
Воскресенский муниципальный район	135	-	-	-	-
Гагинский муниципальный район	-	-	-	-	-
Городецкий муниципальный район	...	-	-	-	-
Дальнеконстантиновский муниципальный район	338	-	-	-	-
Дивеевский муниципальный район	-	-
Княгининский муниципальный район	...	-	-	-	-
Ковернинский муниципальный район	-	-	-	-	-
Краснобаковский муниципальный район	...	-	-	-	-

В ХОЗЯЙСТВАХ ВСЕХ КАТЕГОРИЙ
голов)

в том числе					
числе микро- предприятия	подсобные сельскохозяйствен- ные предприятия несельскохозяйствен- ных организаций	крестьянские (фермерские) хозяйства и индивидуальные предприниматели	в том числе		хозяйства населения
			крестьянские (фермерские) хозяйства	индивидуальные предприниматели	
-	-	10135	5965	4170	8602
-	-	985	965	20	5368
-	-	-	-	-	-
-	-	30	30	-	146
-	-	-	-	-	190
-	-	-	-	-	629
-	-	-	-	-	-
-	-	-	-	-	-
-	-	-	-	-	-
-	-	-	-	-	...
-	-	-	-	-	-
-	-	-	-	-	...
-	-	-	-	-	-
-	-	-	-	-	-
-	-	-	-	-	36
-	-	-	-	-	...
-	-	-	-	-	135
-	-	-	-	-	-
-	-	-	-	-	...
-	-	-	-	-	338
-	-	-	-	-	...
-	-	-	-	-	...
-	-	-	-	-	-
-	-	-	-	-	...

**Поголовье сельскохозяйственных животных
в хозяйствах всех категорий**

	Хозяйства всех категорий	сельскохозяйственные организации			
		сельскохозяйственные организации	в том числе		
			сельскохозяйственные организации, не относящиеся к субъектам малого предпринимательства	малые предприятия	в том числе малые предприятия (без микропредприятий)
Краснооктябрьский муниципальный район	...	-	-	-	-
Кстовский муниципальный район	609	-	-	-	-
Лукояновский муниципальный район	...	-	-	-	-
Лысковский муниципальный район	...	-	-	-	-
Павловский муниципальный район	1790	-	-	-	-
Перевозский муниципальный район	...	-	-	-	-
Пильнинский муниципальный район	-	-	-	-	-
Починковский муниципальный район	...	-	-	-	-
Сергачский муниципальный район	-	-	-	-	-
Сеченовский муниципальный район	-	-	-	-	-
Сосновский муниципальный район	...	-	-	-	-
Спасский муниципальный район	-	-	-	-	-
Тонкинский муниципальный район	-	-	-	-	-
Тоншаевский муниципальный район	...	-	-	-	-
Уренский муниципальный район	...	-	-	-	-
Шарангский муниципальный район	-	-	-	-	-
Шатковский муниципальный район	...	-	-	-	-
Городские округа Нижегородской области	12384	-	-	-	-
город Нижний Новгород	423	-	-	-	-
город Арзамас	-	-	-	-	-
город Бор	6738	-	-	-	-
город Выкса	4405	-	-	-	-
город Дзержинск	...	-	-	-	-
город Кулебаки	140	-	-	-	-
Навашинский	-	-	-	-	-
город Первомайск	-	-	-	-	-
Семеновский	392	-	-	-	-
Сокольский	...	-	-	-	-
город Чкаловск	130	-	-	-	-
город Шахунья	...	-	-	-	-

В том числе					
числе микро- предприятия	подсобные сельскохозяйствен- ные предприятия несельскохозяйствен- ных организаций	крестьянские (фермерские) хозяйства и индивидуальные предприниматели	В том числе		хозяйства населения
			крестьянские (фермерские) хозяйства	индивидуальные предприниматели	
-	-	-	-	-	...
-	-	420	400	20	189
-	-	-	-	-	...
-	-	-	-	-	...
-	-	485	485	-	1305
-	-	-	-	-	...
-	-	-	-	-	-
-	-	-	-	-	...
-	-	-	-	-	-
-	-	-	-	-	...
-	-	-	...
-	-	-	-	-	-
-	-	-	-	-	-
-	-	-	-	-	...
-	-	-	-	-	...
-	-	-	-	-	-
-	-	-	-	-	...
-	-	9150	5000	4150	3234
-	-	200	-	200	223
-	-	-	-	-	-
-	-	5000	5000	-	1738
-	-	3950	-	3950	455
-	-	-	-	-	...
-	-	-	-	-	140
-	-	-	-	-	-
-	-	-	-	-	-
-	-	-	-	-	392
-	-	-	-	-	...
-	-	-	-	-	130
-	-	-	-	-	...

22. ПОГОЛОВЬЕ ФАЗАНОВ

(на 1 июля 2016 года;

	Хозяйства всех категорий	сельскохозяйствен- ные организации	малые предприятия
Нижегородская область	2487	2142	2142
Муниципальные районы Нижегородской области	256	-	-
Богородский муниципальный район	...	-	-
Вадский муниципальный район	...	-	-
Вачский муниципальный район	...	-	-
Володарский муниципальный район	...	-	-
Городецкий муниципальный район	...	-	-
Дальнеконстантиновский муниципальный район	...	-	-
Кстовский муниципальный район	...	-	-
Лысковский муниципальный район	...	-	-
Павловский муниципальный район	120	-	-
Починковский муниципальный район	...	-	-
Сеченовский муниципальный район	...	-	-
Спасский муниципальный район	...	-	-
Городские округа Нижегородской области	2231	2142	2142
город Нижний Новгород	...	-	-
город Арзамас	-	-	-
город Бор	12	-	-
город Выкса	2162	2142	2142
Семеновский	...	-	-

В ХОЗЯЙСТВАХ ВСЕХ КАТЕГОРИЙ
голов)

В том числе			
из них микропредприятия	крестьянские (фермерские) хозяйства и индивидуальные предприниматели	индивидуальные предприниматели	хозяйства населения
2142	73	73	272
-	63	63	193
-	-	-	...
-	-	-	...
-	-	-	...
-	-	-	...
-	-	-	...
-	-	-	...
-	-
-	-	-	...
-	-	-	120
-	-	-	...
-	-	-	...
-	-	-	...
2142	10	10	79
-	-	-	...
-	-	-	-
-	-	-	12
2142	10	10	10
-	-	-	...

23. ПОГОЛОВЬЕ СТРАУСОВ

(на 1 июля 2016 года;

	Хозяйства всех категорий	сельскохозяйственные организации	в том числе		
			сельскохозяйственные организации, не относящиеся к субъектам малого предпринимательства	малые предприятия	в том
					малые предприятия (без микро- предприятий)
Нижегородская область	51	35	-	9	-
Муниципальные районы Нижегородской области	38	26	-	-	-
Вачский муниципальный район	...	-	-	-	-
Кстовский муниципальный район	...	-	-	-	-
Лысковский муниципальный район	-	-	-
Починковский муниципальный район	...	-	-	-	-
Сосновский муниципальный район	...	-	-	-	-
Городские округа Нижегородской области	-	...	-
город Выкса	...	-	-	-	-
город Шахунья	-	...	-

В ХОЗЯЙСТВАХ ВСЕХ КАТЕГОРИЙ

голов)

В том числе					
число микро- предприятия	подсобные сельскохозяйствен- ные предприятия несельскохозяйствен- ных организаций	крестьянские (фермерские) хозяйства и индивидуальные предприниматели	в том числе		хозяйства населения
			крестьянские (фермерские) хозяйства	индивидуальные предприниматели	
9	26	2	-	2	14
-	26	2	-	2	10
-	-	-	-	-	...
-	-	...	-	...	-
-	...	-	-	-	-
-	-	-	-	-	...
-	-	-	-	-	...
...	-	-	-	-	...
-	-	-	-	-	...
...	-	-	-	-	-

24. ПОГОЛОВЬЕ ЛОШАДЕЙ

(на 1 июля 2016 года;

	Хозяйства всех категорий	сельско- хозяйственные организации	в том числе		
			сельскохозяй- ственные организации, не относящиеся к субъектам малого предприни- мательства	малые предприятия	в том
					малые предприятия (без микро- предприятий)
Нижегородская область	2280	637	223	389	307
Муниципальные районы Нижегородской области	2056	617	221	374	293
Ардатовский муниципальный район	12	1	-	-	-
Арзамасский муниципальный район	60	3	1	-	-
Балахнинский муниципальный район	27	-	-	-	-
Богородский муниципальный район	72	15	1	14	-
Большеболдинский муниципальный район	3	2	2	-	-
Большемурашкинский муниципальный район	...	-	-	-	-
Бутурлинский муниципальный район	42	26	-	26	26
Вадский муниципальный район	17	14	-	14	14
Варнавинский муниципальный район	13	8	-	-	-
Вачский муниципальный район	...	-	-	-	-
Ветлужский муниципальный район	20	5	-	5	5
Вознесенский муниципальный район	18	1	-	1	-
Володарский муниципальный район	...	-	-	-	-
Воротынский муниципальный район	17	3	2	1	-
Воскресенский муниципальный район	4	-	-	-	-
Гагинский муниципальный район	49	34	32	2	2
Городецкий муниципальный район	54	22	8	14	-
Дальнеконстантиновский муниципальный район	6	5	5	-	-
Дивеевский муниципальный район	5	1	-	-	-
Княгининский муниципальный район	7	-	-	-	-
Ковернинский муниципальный район	12	1	1	-	-
Краснобаковский муниципальный район	-	-	-

В ХОЗЯЙСТВАХ ВСЕХ КАТЕГОРИЙ
голов)

В том числе					
числе микро- предприятия	подсобные сельскохозяйствен- ные предприятия несельскохозяйствен- ных организаций	крестьянские (фермерские) хозяйства и индивидуальные предприниматели	В том числе		хозяйства населения
			крестьянские (фермерские) хозяйства	индивидуальные предприниматели	
82	25	218	113	105	1425
81	22	186	90	96	1253
-	1	-	-	-	11
-	2	23	2	21	34
-	-	-	-	-	27
14	-	13	13	-	44
-	-	-	-	-	1
-	-	-	...
-	-	-	-	-	16
-	-	-	-	-	3
-	8	-	-	-	5
-	-	-	-	-	...
-	-	2	2	-	13
1	-	-	-	-	17
-	-	-	-	-	...
1	-	-	-	-	14
-	-	-	-	-	4
-	-	-	-	-	15
14	-	-	-	-	32
-	-	-	-	-	1
-	1	-	-	-	4
-	-	-	-	-	7
-	-	6	6	-	5
-	...	-	-	-	-

**Поголовье сельскохозяйственных животных
в хозяйствах всех категорий**

	Хозяйства всех категорий	В том числе			
		сельскохо- зяйственные организации	сельскохозяй- ственные организации, не относящиеся к субъектам малого предпринима- тельства	малые предприятия	В том
					малые предприятия (без микро- предприятий)
Краснооктябрьский муниципальный район	375	16	-	16	14
Кстовский муниципальный район	14	-	-	-	-
Лукояновский муниципальный район	23	14	-	11	6
Лысковский муниципальный район	32	5	-	5	5
Павловский муниципальный район	9	-	-	-	-
Перевозский муниципальный район	96	94	94	-	-
Пильнинский муниципальный район	545	89	43	46	46
Починковский муниципальный район	210	167	25	142	142
Сергачский муниципальный район	58	-	-	-	-
Сеченовский муниципальный район	29	-	-	-	-
Сосновский муниципальный район	...	-	-	-	-
Спасский муниципальный район	84	52	5	47	3
Тонкинский муниципальный район	-
Тоншаевский муниципальный район	-	-	-
Уренский муниципальный район	20	18	-	18	18
Шарангский муниципальный район	19	-	-	-	-
Шатковский муниципальный район	79	13	2	11	11
Городские округа					
Нижегородской области	224	20	2	15	14
город Нижний Новгород	31	-	-	-	-
город Арзамас	-	-	-	-	-
город Бор	89	14	2	12	12
город Выкса	17	-	-	-	-
город Дзержинск	34	-	-	-	-
город Кулебаки	9	1	-	1	-
Навашинский	3	-	-	-	-
город Первомайск	16	-	-	-	-
Семеновский	6	3	-	-	-
Сокольский	11	-	-	-	-
город Чкаловск	5	-	-	-	-
город Шахунья	-

в том числе					
числе микро- предприятия	подсобные сельскохозяйствен- ные предприятия несельскохозяйствен- ных организаций	крестьянские (фермерские) хозяйства и индивидуальные предприниматели	в том числе		хозяйства населения
			крестьянские (фермерские) хозяйства	индивидуальные предприниматели	
2	-	-	-	-	359
-	-	1	-	1	13
5	3	-	-	-	9
-	-	4	4	-	23
-	-	3	3	-	6
-	-	1	1	-	1
-	-	86	17	69	370
-	-	26	26	-	17
-	-	-	-	-	58
-	-	-	-	-	29
-	-	-	-	-	...
44	-	1	1	-	31
-	-	-	-	-	-
-	...	-	-	-	...
-	-	-	-	-	2
-	-	16	11	5	3
-	-	-	-	-	66
1	3	32	23	9	172
-	-	-	-	-	31
-	-	-	-	-	-
-	-	22	22	-	53
-	-	9	-	9	8
-	-	-	-	-	34
1	-	-	-	-	8
-	-	-	-	-	3
-	-	-	-	-	16
-	3	-	-	-	3
-	-	1	1	-	10
-	-	-	-	-	5
-	-	-	-	-	...

25. ПОГОЛОВЬЕ КРОЛИКОВ ДОМАШНИХ

(на 1 июля 2016 года;

	Хозяйства всех категорий	сельскохо- зяйственные организации	В том числе		
			сельскохозяй- ственные организации, не относящиеся к субъектам малого предпринима- тельства	малые предприятия	В том
					малые предприятия (без микро- предприятий)
Нижегородская область	134701	5319	-	4776	17
Муниципальные районы Нижегородской области	106307	3127	-	2757	17
Ардатовский муниципальный район	2116	-	-	-	-
Арзамасский муниципальный район	4992	-	-	-	-
Балахнинский муниципальный район	1502	-	-	-	-
Богородский муниципальный район	4500	500	-	500	-
Большеболдинский муниципальный район	2618	-	-	-	-
Большемурашкинский муниципальный район	1837	-	-	-	-
Бутурлинский муниципальный район	2176	-	-	-	-
Вадский муниципальный район	1648	-	-	-	-
Варнавинский муниципальный район	2181	274	-	-	-
Вачский муниципальный район	3330	-	-	-	-
Ветлужский муниципальный район	2207	-	-	-	-
Вознесенский муниципальный район	1223	-	-	-	-
Володарский муниципальный район	652	-	-	-	-
Воротынский муниципальный район	5583	-	-	-	-
Воскресенский муниципальный район	2270	-	-	-	-
Гагинский муниципальный район	2280	-	-	-	-
Городецкий муниципальный район	2247	-	-	-	-
Дальнеконстантиновский муниципальный район	4052	-	-	-	-
Дивеевский муниципальный район	1539	-	-	-	-
Княгининский муниципальный район	1711	-	-	-	-
Ковернинский муниципальный район	2501	-	-	-	-
Краснобаковский муниципальный район	867	96	-	-	-

В ХОЗЯЙСТВАХ ВСЕХ КАТЕГОРИЙ
голов)

В том числе					
числе микро- предприятия	подсобные сельскохозяйствен- ные предприятия несельскохозяйствен- ных организаций	крестьянские (фермерские) хозяйства и индивидуальные предприниматели	в том числе		хозяйства населения
			крестьянские (фермерские) хозяйства	индивидуальные предприниматели	
4759	543	8077	6691	1386	121305
2740	370	3823	2587	1236	99357
-	-	-	-	-	2116
-	-	301	301	-	4691
-	-	-	-	-	1502
500	-	-	-	-	4000
-	-	30	30	-	2588
-	-	-	-	-	1837
-	-	-	-	-	2176
-	-	-	-	-	1648
-	274	326	326	-	1581
-	-	1100	-	1100	2230
-	-	-	-	-	2207
-	-	250	250	-	973
-	-	-	-	-	652
-	-	-	-	-	5583
-	-	-	-	-	2270
-	-	-	-	-	2280
-	-	-	-	-	2247
-	-	-	-	-	4052
-	-	38	38	-	1501
-	-	-	-	-	1711
-	-	-	-	-	2501
-	96	-	-	-	771

**Поголовье сельскохозяйственных животных
в хозяйствах всех категорий**

	Хозяйства всех категорий	В том числе			
		сельскохо- зяйственные организации	сельскохозяй- ственные организации, не относящиеся к субъектам малого предпринима- тельства	малые предприятия	В том
					малые предприятия (без микро- предприятий)
Краснооктябрьский муниципальный район	2517	2240	-	2240	-
Кстовский муниципальный район	2248	-	-	-	-
Лукояновский муниципальный район	9339	17	-	17	17
Лысковский муниципальный район	1691	-	-	-	-
Павловский муниципальный район	3361	-	-	-	-
Перевозский муниципальный район	2453	-	-	-	-
Пильнинский муниципальный район	1772	-	-	-	-
Починковский муниципальный район	6424	-	-	-	-
Сергачский муниципальный район	5338	-	-	-	-
Сеченовский муниципальный район	3013	-	-	-	-
Сосновский муниципальный район	3099	-	-	-	-
Спасский муниципальный район	1822	-	-	-	-
Тонкинский муниципальный район	1608	-	-	-	-
Тоншаевский муниципальный район	1426	-	-	-	-
Уренский муниципальный район	1211	-	-	-	-
Шарангский муниципальный район	2019	-	-	-	-
Шатковский муниципальный район	2934	-	-	-	-
Городские округа Нижегородской области	28394	2192	-	2019	-
город Нижний Новгород	875	-	-	-	-
город Арзамас	...	-	-	-	-
город Бор	2742	-	-	-	-
город Выкса	5073	2019	-	2019	-
город Дзержинск	4413	-	-	-	-
город Кулебаки	2619	-	-	-	-
Навашинский	672	-	-	-	-
город Первомайск	323	-	-	-	-
Семеновский	2221	173	-	-	-
Сокольский	2077	-	-	-	-
город Чкаловск	3599	-	-	-	-
город Шахунья	3272	-	-	-	-

**Поголовье сельскохозяйственных животных
в хозяйствах всех категорий**

Продолжение табл. 25

В том числе					
числе микро- предприятия	подсобные сельскохозяйствен- ные предприятия несельскохозяйствен- ных организаций	крестьянские (фермерские) хозяйства и индивидуальные предприниматели	в том числе		хозяйства населения
			крестьянские (фермерские) хозяйства	индивидуальные предприниматели	
2240	-	-	-	-	277
-	-	200	200	-	2048
-	-	102	12	90	9220
-	-	6	-	6	1685
-	-	140	140	-	3221
-	-	-	-	-	2453
-	-	40	-	40	1732
-	-	-	-	-	6424
-	-	1290	1290	-	4048
-	-	-	-	-	3013
-	-	-	-	-	3099
-	-	-	-	-	1822
-	-	-	-	-	1608
-	-	-	-	-	1426
-	-	-	-	-	1211
-	-	-	-	-	2019
-	-	-	-	-	2934
2019	173	4254	4104	150	21948
-	-	-	-	-	875
-	-	-	-
-	-	134	134	-	2608
2019	-	-	-	-	3054
-	-	3700	3700	-	713
-	-	-	-	-	2619
-	-	-	-	-	672
-	-	-	-	-	323
-	173	-	-	-	2048
-	-	-	-	-	2077
-	-	150	-	150	3449
-	-	250	250	-	3022

26. ПОГОЛОВЬЕ НОРОК В ХОЗЯЙСТВАХ ВСЕХ КАТЕГОРИЙ

(на 1 июля 2016 года;голов)

	Хозяйства всех категорий	в том числе		
		сельскохо- зяйственные организации	крестьянские (фермерские) хозяйства и индивидуальные предприниматели	хозяйства населения
Нижегородская область	24	-	-	24
Муниципальные районы Нижегородской области	24	-	-	24
Починковский муниципальный район	24	-	-	24

27. ПОГОЛОВЬЕ НУТРИЙ ВХОЗЯЙСТВАХ ВСЕХ КАТЕГОРИЙ

(на 1 июля 2016 года;голов)

	Хозяйства всех категорий	в том числе		
		сельскохо- зяйственные организации	крестьянские (фермерские) хозяйства и индивидуальные	хозяйства населения
Нижегородская область	6	-	-	6
Муниципальные районы Нижегородской области	6	-	-	6
Кстовский муниципальный район	6	-	-	6

28. ПОГОЛОВЬЕ ХОРЕЙ В ХОЗЯЙСТВАХ ВСЕХ КАТЕГОРИЙ
(на 1 июля 2016 года;голов)

	Хозяйства всех категорий	в том числе		
		сельскохозяйственные организации	крестьянские (фермерские) хозяйства и индивидуальные предприниматели	хозяйства населения
Нижегородская область	7	-	-	7
Муниципальные районы Нижегородской области	7	-	-	7
Балахнинский муниципальный район	5	-	-	5
Починковский муниципальный район	2	-	-	2

29. ЧИСЛО СЕМЕЙ ПЧЕЛ МЕДОНОСНЫХ

(на 1 июля 2016 года;

	Хозяйства всех категорий	сельско- хозяйственные организации	в том числе		
			сельскохозяй- ственные организации, не относящиеся к субъектам малого предпринима- тельства	малые предприятия	в том
					малые предприятия (без микро- предприятий)
Нижегородская область	57606	560	265	122	97
Муниципальные районы Нижегородской области	48934	514	235	122	97
Ардатовский муниципальный район	1041	5	-	-	-
Арзамасский муниципальный район	1364	42	-	-	-
Балахнинский муниципальный район	284	-	-	-	-
Богородский муниципальный район	1067	87	87	-	-
Большеболдинский муниципальный район	1779	-	-	-	-
Большемурашкинский муниципальный район	1156	-	-	-	-
Бутурлинский муниципальный район	1808	-	-	-	-
Вадский муниципальный район	428	-	-	-	-
Варнавинский муниципальный район	577	-	-	-	-
Вачский муниципальный район	787	-	-	-	-
Ветлужский муниципальный район	838	-	-	-	-
Вознесенский муниципальный район	794	-	-	-	-
Володарский муниципальный район	484	-	-	-	-
Воротынский муниципальный район	1872	-	-	-	-
Воскресенский муниципальный район	1034	-	-	-	-
Гагинский муниципальный район	1560	60	60	-	-
Городецкий муниципальный район	672	-	-	-	-
Дальнеконстантиновский муниципальный район	1533	-	-	-	-
Дивеевский муниципальный район	1046	11	-	-	-
Княгининский муниципальный район	526	-	-	-	-
Ковернинский муниципальный район	808	-	-	-	-
Краснобаковский муниципальный район	724	-	-	-	-

В ХОЗЯЙСТВАХ ВСЕХ КАТЕГОРИЙ
единиц)

В том числе					
число микро- предприятия	подсобные сельскохозяйствен- ные предприятия несельскохозяйствен- ных организаций	крестьянские (фермерские) хозяйства и индивидуальные предприниматели	В том числе		хозяйства населения
			крестьянские (фермерские) хозяйства	индивидуальные предприниматели	
25	173	1475	1045	430	55571
25	157	973	680	293	47447
-	5	149	92	57	887
-	42	13	13	-	1309
-	-	-	-	-	284
-	-	2	-	2	978
-	-	-	-	-	1779
-	-	-	-	-	1156
-	-	-	-	-	1808
-	-	-	-	-	428
-	-	28	28	-	549
-	-	-	-	-	787
-	-	-	-	-	838
-	-	-	-	-	794
-	-	-	-	-	484
-	-	62	-	62	1810
-	-	70	10	60	964
-	-	25	25	-	1475
-	-	-	-	-	672
-	-	50	50	-	1483
-	11	70	70	-	965
-	-	35	35	-	491
-	-	-	-	-	808
-	-	-	-	-	724

**Поголовье сельскохозяйственных животных
в хозяйствах всех категорий**

	Хозяйства всех категорий	В том числе			
		сельскохозяйственные организации	сельскохозяйственные организации, не относящиеся к субъектам малого предпринимательства	малые предприятия	В том
					малые предприятия (без микро- предприятий)
Краснооктябрьский муниципальный район	957	-	-	-	-
Кстовский муниципальный район	733	76	-	-	-
Лукояновский муниципальный район	3242	65	-	42	42
Лысковский муниципальный район	959	25	25	-	-
Павловский муниципальный район	1124	-	-	-	-
Перевозский муниципальный район	1096	25	-	25	-
Пильнинский муниципальный район	2164	15	-	15	15
Починковский муниципальный район	3237	78	38	40	40
Сергачский муниципальный район	2320	-	-	-	-
Сеченовский муниципальный район	1831	-	-	-	-
Сосновский муниципальный район	1154	-	-	-	-
Спасский муниципальный район	622	-	-	-	-
Тонкинский муниципальный район	497	-	-	-	-
Тоншаевский муниципальный район	495	-	-	-	-
Уренский муниципальный район	799	-	-	-	-
Шарангский муниципальный район	1657	-	-	-	-
Шатковский муниципальный район	3865	25	25	-	-
Городские округа Нижегородской области	8672	46	30	-	-
город Нижний Новгород	104	30	30	-	-
город Арзамас	-	-	-	-	-
город Бор	1150	10	-	-	-
город Выкса	928	-	-	-	-
город Дзержинск	104	-	-	-	-
город Кулебаки	518	6	-	-	-
Навашинский	475	-	-	-	-
город Первомайск	1219	-	-	-	-
Семеновский	1894	-	-	-	-
Сокольский	519	-	-	-	-
город Чкаловск	486	-	-	-	-
город Шахунья	1217	-	-	-	-

**Поголовье сельскохозяйственных животных
в хозяйствах всех категорий**

Продолжение табл. 29

В том числе					
числе микро- предприятия	подсобные сельскохозяйствен- ные предприятия несельскохозяйствен- ных организаций	крестьянские (фермерские) хозяйства и индивидуальные предприниматели	В том числе		хозяйства населения
			крестьянские (фермерские) хозяйства	индивидуальные предприниматели	
-	-	-	-	-	957
-	76	-	-	-	657
-	23	10	10	-	3167
-	-	5	5	-	929
-	-	7	-	7	1117
25	-	-	-	-	1071
-	-	-	-	-	2149
-	-	20	20	-	3139
-	-	110	85	25	2210
-	-	-	-	-	1831
-	-	37	37	-	1117
-	-	50	50	-	572
-	-	50	50	-	447
-	-	90	90	-	405
-	-	-	-	-	799
-	-	10	10	-	1647
-	-	80	-	80	3760
-	16	502	365	137	8124
-	-	-	-	-	74
-	-	-	-	-	-
-	10	3	3	-	1137
-	-	214	134	80	714
-	-	-	-	-	104
-	6	-	-	-	512
-	-	-	-	-	475
-	-	-	-	-	1219
-	-	150	150	-	1744
-	-	-	-	-	519
-	-	-	-	-	486
-	-	135	78	57	1082



**ПОГОЛОВЬЕ
СЕЛЬСКОХОЗЯЙСТВЕННЫХ
ЖИВОТНЫХ В ХОЗЯЙСТВАХ
НАСЕЛЕНИЯ**

ПОГОЛОВЬЕ СЕЛЬСКОХОЗЯЙСТВЕННЫХ

30. ПОГОЛОВЬЕ КРУПНОГО РОГАТОГО СКОТА

(на 1 июля 2016 года;

	Хозяйства населения	личные подсобные и другие индивидуальные хозяйства граждан	из них	
			личные подсобные	граждан, имеющих земельные участки для индивидуального жилищного строительства
Нижегородская область	44794	44794	42791	1771
Муниципальные районы Нижегородской области	38691	38691	37797	677
Ардатовский муниципальный район	958	958	924	29
Арзамасский муниципальный район	1314	1314	1296	10
Балахнинский муниципальный район	513	513	472	25
Богородский муниципальный район	830	830	770	24
Большеболдинский муниципальный район	902	902	902	-
Большемурашкинский муниципальный район	373	373	373	-
Бутурлинский муниципальный район	772	772	660	-
Вадский муниципальный район	672	672	672	-
Варнавинский муниципальный район	166	166	166	-
Вачский муниципальный район	416	416	416	-
Ветлужский муниципальный район	280	280	280	-
Вознесенский муниципальный район	886	886	878	8
Володарский муниципальный район	520	520	517	3
Воротынский муниципальный район	921	921	918	3
Воскресенский муниципальный район	618	618	618	-
Гагинский муниципальный район	1986	1986	1986	-
Городецкий муниципальный район	556	556	549	7
Дальнеконстантиновский муниципальный район	721	721	716	-
Дивеевский муниципальный район	465	465	462	3
Княгининский муниципальный район	846	846	844	-
Ковернинский муниципальный район	187	187	174	13
Краснобаковский муниципальный район	280	280	280	-

ЖИВОТНЫХ В ХОЗЯЙСТВАХ НАСЕЛЕНИЯ

В ХОЗЯЙСТВАХ НАСЕЛЕНИЯ

голов)

В том числе		
хозяйства		некоммерческие объединения граждан
граждан, имеющих земельные участки (садовые, огородные, дачные и другие), не входящие в объединения	граждан, не имеющих земли, но имеющих сельскохозяйственных животных	
158	74	-
143	74	-
-	5	-
8	-	-
-	16	-
-	36	-
-	-	-
-	-	-
112	-	-
-	-	-
-	-	-
-	-	-
-	-	-
-	-	-
-	-	-
-	-	-
5	-	-
-	-	-
-	2	-
-	-	-
-	-	-

**Поголовье сельскохозяйственных животных
в хозяйствах населения**

	Хозяйства населения	из них		
		личные подсобные и другие индивидуальные хозяйства граждан	личные подсобные	граждан, имеющих земельные участки для индивидуального жилищного строительства
Краснооктябрьский муниципальный район	4745	4745	4745	-
Кстовский муниципальный район	331	331	331	-
Лукояновский муниципальный район	1850	1850	1842	8
Лысковский муниципальный район	850	850	850	-
Павловский муниципальный район	1064	1064	707	357
Перевозский муниципальный район	760	760	752	-
Пильнинский муниципальный район	3492	3492	3483	-
Починковский муниципальный район	1719	1719	1711	4
Сергачский муниципальный район	836	836	768	59
Сеченовский муниципальный район	1447	1447	1447	-
Сосновский муниципальный район	542	542	483	59
Спасский муниципальный район	1642	1642	1642	-
Тонкинский муниципальный район	452	452	449	3
Тоншаевский муниципальный район	366	366	366	-
Уренский муниципальный район	559	559	500	59
Шарангский муниципальный район	1585	1585	1582	3
Шатковский муниципальный район	1269	1269	1266	-
Городские округа Нижегородской области	6103	6103	4994	1094
город Нижний Новгород	410	410	334	76
город Арзамас	5	5	-	5
город Бор	942	942	857	72
город Выкса	339	339	288	51
город Дзержинск	381	381	25	356
город Кулебаки	1365	1365	1277	87
Навашинский	398	398	398	-
город Первомайск	519	519	343	176
Семеновский	426	426	363	63
Сокольский	402	402	398	3
город Чкаловск	213	213	199	14
город Шахунья	675	675	512	163

в том числе		
хозяйства		некоммерческие объединения граждан
граждан, имеющих земельные участки (садовые, огородные, дачные и другие), не входящие в объединения	граждан, не имеющих земли, но имеющих сельскохозяйственных животных	
-	-	-
-	-	-
-	-	-
-	-	-
-	-	-
6	2	-
-	9	-
-	4	-
9	-	-
-	-	-
-	-	-
-	-	-
-	-	-
-	-	-
-	-	-
-	-	-
3	-	-
15	-	-
-	-	-
-	-	-
13	-	-
-	-	-
-	-	-
1	-	-
-	-	-
-	-	-
1	-	-
-	-	-
-	-	-

31. ПОГОЛОВЬЕ КОРОВ

(на 1 июля 2016 года;

	Хозяйства населения	личные подсобные и другие индивидуальные хозяйства граждан	из них	
			личные подсобные	граждан, имеющих земельные участки для индивидуального жилищного строительства
Нижегородская область	16945	16945	15912	960
Муниципальные районы Нижегородской области	13794	13794	13383	347
Ардатовский муниципальный район	468	468	441	25
Арзамасский муниципальный район	564	564	556	3
Балахнинский муниципальный район	161	161	142	8
Богородский муниципальный район	355	355	338	10
Большеболдинский муниципальный район	165	165	165	-
Большемурашкинский муниципальный район	181	181	181	-
Бутурлинский муниципальный район	213	213	189	-
Вадский муниципальный район	197	197	197	-
Варнавинский муниципальный район	95	95	95	-
Вачский муниципальный район	121	121	121	-
Ветлужский муниципальный район	119	119	119	-
Вознесенский муниципальный район	554	554	552	2
Володарский муниципальный район	270	270	268	2
Воротынский муниципальный район	428	428	428	-
Воскресенский муниципальный район	277	277	277	-
Гагинский муниципальный район	453	453	453	-
Городецкий муниципальный район	313	313	308	5
Дальнеконстантиновский муниципальный район	324	324	322	-
Дивеевский муниципальный район	186	186	185	1
Княгининский муниципальный район	325	325	324	-
Ковернинский муниципальный район	61	61	59	2
Краснобаковский муниципальный район	132	132	132	-

В ХОЗЯЙСТВАХ НАСЕЛЕНИЯ

голов)

в том числе		
хозяйства		некоммерческие объединения граждан
граждан, имеющих земельные участки (садовые, огородные, дачные и другие), не входящие в объединения	граждан, не имеющих земли, но имеющих сельскохозяйственных животных	
45	28	-
36	28	-
-	2	-
5	-	-
-	11	-
-	7	-
-	-	-
-	-	-
24	-	-
-	-	-
-	-	-
-	-	-
-	-	-
-	-	-
-	-	-
-	-	-
2	-	-
-	-	-
-	1	-
-	-	-
-	-	-

**Поголовье сельскохозяйственных животных
в хозяйствах населения**

	Хозяйства населения	из них		
		личные подсобные и другие индивидуальные хозяйства граждан	личные подсобные	граждан, имеющих земельные участки для индивидуального жилищного строительства
Краснооктябрьский муниципальный район	1270	1270	1270	-
Кстовский муниципальный район	177	177	177	-
Лукояновский муниципальный район	587	587	582	5
Лысковский муниципальный район	405	405	405	-
Павловский муниципальный район	476	476	252	224
Перевозский муниципальный район	229	229	223	-
Пильнинский муниципальный район	1046	1046	1042	-
Починковский муниципальный район	623	623	622	-
Сергачский муниципальный район	292	292	269	22
Сеченовский муниципальный район	547	547	547	-
Сосновский муниципальный район	208	208	194	14
Спасский муниципальный район	266	266	266	-
Тонкинский муниципальный район	153	153	153	-
Тоншаевский муниципальный район	135	135	135	-
Уренский муниципальный район	229	229	207	22
Шарангский муниципальный район	839	839	837	2
Шатковский муниципальный район	350	350	350	-
Городские округа Нижегородской области	3151	3151	2529	613
город Нижний Новгород	63	63	11	52
город Арзамас	2	2	-	2
город Бор	541	541	495	38
город Выкса	195	195	160	35
город Дзержинск	203	203	11	192
город Кулебаки	944	944	876	67
Навашинский	220	220	220	-
город Первомайск	205	205	124	81
Семеновский	239	239	198	41
Сокольский	161	161	159	2
город Чкаловск	90	90	82	8
город Шахунья	269	269	193	76

в том числе		
хозяйства		некоммерческие объединения граждан
граждан, имеющих земельные участки (садовые, огородные, дачные и другие), не входящие в объединения	граждан, не имеющих земли, но имеющих сельскохозяйственных животных	
-	-	-
-	-	-
-	-	-
-	-	-
-	-	-
4	2	-
-	4	-
-	1	-
1	-	-
-	-	-
-	-	-
-	-	-
-	-	-
-	-	-
-	-	-
-	-	-
9	-	-
-	-	-
-	-	-
8	-	-
-	-	-
-	-	-
1	-	-
-	-	-
-	-	-
-	-	-
-	-	-
-	-	-
-	-	-
-	-	-
-	-	-

32. ПОГОЛОВЬЕ СВИНЕЙ

(на 1 июля 2016 года;

	Хозяйства населения	личные подсобные и другие индивидуальные хозяйства граждан	из них	
			личные подсобные	граждан, имеющих земельные участки для индивидуального жилищного строительства
Нижегородская область	49380	49378	47060	2063
Муниципальные районы Нижегородской области	44042	44042	42628	1223
Ардатовский муниципальный район	1270	1270	1213	55
Арзамасский муниципальный район	2080	2080	2068	2
Балахнинский муниципальный район	272	272	246	24
Богородский муниципальный район	725	725	676	49
Большеболдинский муниципальный район	2110	2110	2110	-
Большемурашкинский муниципальный район	354	354	354	-
Бутурлинский муниципальный район	601	601	492	9
Вадский муниципальный район	839	839	839	-
Варнавинский муниципальный район	185	185	185	-
Вачский муниципальный район	655	655	635	20
Ветлужский муниципальный район	374	374	374	-
Вознесенский муниципальный район	1067	1067	1048	19
Володарский муниципальный район	323	323	318	5
Воротынский муниципальный район	1057	1057	1027	19
Воскресенский муниципальный район	670	670	670	-
Гагинский муниципальный район	2667	2667	2667	-
Городецкий муниципальный район	701	701	697	4
Дальнеконстантиновский муниципальный район	825	825	819	-
Дивеевский муниципальный район	-	-	-	-
Княгининский муниципальный район	555	555	550	-
Ковернинский муниципальный район	1345	1345	1259	77
Краснобаковский муниципальный район	251	251	251	-

В ХОЗЯЙСТВАХ НАСЕЛЕНИЯ

голов)

В ТОМ ЧИСЛЕ		
ХОЗЯЙСТВА		некоммерческие объединения граждан
граждан, имеющих земельные участки (садовые, огородные, дачные и другие), не входящие в объединения	граждан, не имеющих земли, но имеющих сельскохозяйственных животных	
212	43	2
148	43	-
-	2	-
10	-	-
-	2	-
-	-	-
-	-	-
100	-	-
-	-	-
-	-	-
-	-	-
-	-	-
-	-	-
11	-	-
-	-	-
-	-	-
-	-	-
6	-	-
-	-	-
-	5	-
-	9	-
-	-	-

**Поголовье сельскохозяйственных животных
в хозяйствах населения**

	Хозяйства населения	из них		
		личные подсобные и другие индивидуальные хозяйства граждан	личные подсобные	граждан, имеющих земельные участки для индивидуального жилищного строительства
Краснооктябрьский муниципальный район	2058	2058	2058	-
Кстовский муниципальный район	579	579	579	-
Лукояновский муниципальный район	2636	2636	2634	2
Лысковский муниципальный район	716	716	716	-
Павловский муниципальный район	992	992	555	437
Перевозский муниципальный район	1337	1337	1330	-
Пильнинский муниципальный район	2077	2077	2072	-
Починковский муниципальный район	3072	3072	3056	2
Сергачский муниципальный район	1223	1223	1059	163
Сеченовский муниципальный район	3150	3150	3136	-
Сосновский муниципальный район	1198	1198	1050	148
Спасский муниципальный район	1114	1114	1114	-
Тонкинский муниципальный район	457	457	457	-
Тоншаевский муниципальный район	462	462	462	-
Уренский муниципальный район	775	775	587	188
Шарангский муниципальный район	762	762	762	-
Шатковский муниципальный район	2508	2508	2503	-
Городские округа Нижегородской области	5338	5336	4432	840
город Нижний Новгород	138	136	95	41
город Арзамас	5	5	-	5
город Бор	892	892	837	14
город Выкса	252	252	232	15
город Дзержинск	93	93	-	93
город Кулебаки	1078	1078	869	208
Навашинский	159	159	159	-
город Первомайск	724	724	472	252
Семеновский	704	704	662	42
Сокольский	431	431	426	3
город Чкаловск	357	357	316	26
город Шахунья	505	505	364	141

в том числе		
хозяйства		некоммерческие объединения граждан
граждан, имеющих земельные участки (садовые, огородные, дачные и другие), не входящие в объединения	граждан, не имеющих земли, но имеющих сельскохозяйственных животных	
-	-	-
-	-	-
-	-	-
-	-	-
-	-	-
6	1	-
-	5	-
9	5	-
1	-	-
-	14	-
-	-	-
-	-	-
-	-	-
-	-	-
-	-	-
5	-	-
64	-	2
-	-	2
-	-	-
41	-	-
5	-	-
-	-	-
1	-	-
-	-	-
-	-	-
2	-	-
15	-	-
-	-	-

33. ПОГОЛОВЬЕ ОВЕЦ И КОЗ

(на 1 июля 2016 года;

	Хозяйства населения	личные подсобные и другие индивидуальные хозяйства граждан	из них	
			личные подсобные	граждан, имеющих земельные участки для индивидуального жилищного строительства
Нижегородская область	62624	62547	58863	3331
Муниципальные районы Нижегородской области	51670	51668	50013	1403
Ардатовский муниципальный район	987	987	933	54
Арзамасский муниципальный район	1768	1768	1734	6
Балахнинский муниципальный район	665	664	623	41
Богородский муниципальный район	1400	1400	1276	114
Большеболдинский муниципальный район	1374	1374	1374	-
Большемурашкинский муниципальный район	581	581	581	-
Бутурлинский муниципальный район	1147	1147	1064	8
Вадский муниципальный район	593	593	593	-
Варнавинский муниципальный район	793	793	793	-
Вачский муниципальный район	1307	1307	1284	10
Ветлужский муниципальный район	537	537	537	-
Вознесенский муниципальный район	1121	1121	1107	2
Володарский муниципальный район	359	358	353	5
Воротынский муниципальный район	1199	1199	1192	7
Воскресенский муниципальный район	1324	1324	1324	-
Гагинский муниципальный район	1377	1377	1377	-
Городецкий муниципальный район	1068	1068	1055	13
Дальнеконстантиновский муниципальный район	1366	1366	1320	-
Дивеевский муниципальный район	872	872	870	2
Княгининский муниципальный район	1227	1227	1222	-
Ковернинский муниципальный район	903	903	866	37
Краснобаковский муниципальный район	753	753	753	-

В ХОЗЯЙСТВАХ НАСЕЛЕНИЯ

голов)

В том числе		
Хозяйства		некоммерческие объединения граждан
граждан, имеющих земельные участки (садовые, огородные, дачные и другие), не входящие в объединения	граждан, не имеющих земли, но имеющих сельскохозяйственных животных	
288	65	77
194	58	2
-	-	-
22	6	-
-	-	1
-	10	-
-	-	-
-	-	-
75	-	-
-	-	-
-	-	-
13	-	-
-	-	-
-	12	-
-	-	1
-	-	-
-	-	-
-	-	-
-	-	-
46	-	-
-	-	-
-	5	-
-	-	-
-	-	-

**Поголовье сельскохозяйственных животных
в хозяйствах населения**

	Хозяйства населения	из них		
		личные подсобные и другие индивидуальные хозяйства граждан	личные подсобные	граждан, имеющих земельные участки для индивидуального жилищного строительства
Краснооктябрьский муниципальный район	3601	3601	3601	-
Кстовский муниципальный район	732	732	729	3
Лукояновский муниципальный район	2771	2771	2771	-
Лысковский муниципальный район	1383	1383	1383	-
Павловский муниципальный район	1882	1882	1237	645
Перевозский муниципальный район	1397	1397	1359	-
Пильнинский муниципальный район	2538	2538	2528	-
Починковский муниципальный район	2578	2578	2574	1
Сергачский муниципальный район	1653	1653	1482	163
Сеченовский муниципальный район	2236	2236	2233	-
Сосновский муниципальный район	1014	1014	896	118
Спасский муниципальный район	950	950	950	-
Тонкинский муниципальный район	526	526	526	-
Тоншаевский муниципальный район	778	778	778	-
Уренский муниципальный район	741	741	570	171
Шарангский муниципальный район	2056	2056	2053	3
Шатковский муниципальный район	2113	2113	2112	-
Городские округа Нижегородской области	10954	10879	8850	1928
город Нижний Новгород	705	644	530	114
город Арзамас	28	28	-	28
город Бор	2175	2175	2046	62
город Выкса	1242	1242	1106	132
город Дзержинск	605	605	114	491
город Кулебаки	1043	1043	784	259
Навашинский	616	616	611	5
город Первомайск	675	675	501	174
Семеновский	1027	1027	920	107
Сокольский	583	583	547	18
город Чкаловск	665	665	635	25
город Шахунья	1507	1507	1056	444

в том числе		
хозяйства		некоммерческие объединения граждан
граждан, имеющих земельные участки (садовые, огородные, дачные и другие), не входящие в объединения	граждан, не имеющих земли, но имеющих сельскохозяйственных животных	
-	-	-
-	-	-
-	-	-
-	-	-
-	-	-
29	9	-
-	10	-
-	3	-
8	-	-
-	3	-
-	-	-
-	-	-
-	-	-
-	-	-
-	-	-
1	-	-
94	7	75
-	-	61
-	-	-
67	-	-
4	-	-
-	-	-
-	-	-
-	-	-
-	-	-
18	-	-
5	-	-
-	7	-

34. ПОГОЛОВЬЕ ОВЕЦ

(на 1 июля 2016 года;

	Хозяйства населения	личные подсобные и другие индивидуальные хозяйства граждан	из них	
			личные подсобные	граждан, имеющих земельные участки для индивидуального жилищного строительства
Нижегородская область	28137	28087	27241	706
Муниципальные районы Нижегородской области	23888	23888	23330	426
Ардатовский муниципальный район	242	242	222	20
Арзамасский муниципальный район	595	595	589	-
Балахнинский муниципальный район	170	170	170	-
Богородский муниципальный район	721	721	706	5
Большеболдинский муниципальный район	585	585	585	-
Большемурашкинский муниципальный район	263	263	263	-
Бутурлинский муниципальный район	590	590	542	-
Вадский муниципальный район	321	321	321	-
Варнавинский муниципальный район	434	434	434	-
Вачский муниципальный район	549	549	549	-
Ветлужский муниципальный район	40	40	40	-
Вознесенский муниципальный район	601	601	601	-
Володарский муниципальный район	94	94	94	-
Воротынский муниципальный район	626	626	623	3
Воскресенский муниципальный район	357	357	357	-
Гагинский муниципальный район	494	494	494	-
Городецкий муниципальный район	250	250	241	9
Дальнеконстантиновский муниципальный район	681	681	662	-
Дивеевский муниципальный район	162	162	162	-
Княгининский муниципальный район	825	825	825	-
Ковернинский муниципальный район	239	239	239	-
Краснобаковский муниципальный район	207	207	207	-

В ХОЗЯЙСТВАХ НАСЕЛЕНИЯ

голов)

В том числе		
хозяйства		некоммерческие объединения граждан
граждан, имеющих земельные участки (садовые, огородные, дачные и другие), не входящие в объединения	граждан, не имеющих земли, но имеющих сельскохозяйственных животных	
108	32	50
103	29	-
-	-	-
4	2	-
-	-	-
-	10	-
-	-	-
-	-	-
48	-	-
-	-	-
-	-	-
-	-	-
-	-	-
-	-	-
-	-	-
-	-	-
-	-	-
-	-	-
19	-	-
-	-	-
-	-	-
-	-	-
-	-	-

**Поголовье сельскохозяйственных животных
в хозяйствах населения**

	Хозяйства населения	из них		
		личные подсобные и другие индивидуальные хозяйства граждан	личные подсобные	граждан, имеющих земельные участки для индивидуального жилищного строительства
Краснооктябрьский муниципальный район	3025	3025	3025	-
Кстовский муниципальный район	273	273	273	-
Лукояновский муниципальный район	809	809	809	-
Лысковский муниципальный район	779	779	779	-
Павловский муниципальный район	798	798	573	225
Перевозский муниципальный район	860	860	829	-
Пильнинский муниципальный район	1776	1776	1766	-
Починковский муниципальный район	1060	1060	1060	-
Сергачский муниципальный район	1187	1187	1083	96
Сеченовский муниципальный район	838	838	838	-
Сосновский муниципальный район	251	251	225	26
Спасский муниципальный район	621	621	621	-
Тонкинский муниципальный район	218	218	218	-
Тоншаевский муниципальный район	172	172	172	-
Уренский муниципальный район	157	157	118	39
Шарангский муниципальный район	1146	1146	1143	3
Шатковский муниципальный район	872	872	872	-
Городские округа Нижегородской области	4249	4199	3911	280
город Нижний Новгород	539	489	487	2
город Арзамас	-	-	-	-
город Бор	1104	1104	1075	29
город Выкса	498	498	498	-
город Дзержинск	78	78	12	66
город Кулебаки	311	311	302	9
Навашинский	231	231	231	-
город Первомайск	240	240	191	49
Семеновский	324	324	271	53
Сокольский	201	201	193	3
город Чкаловск	175	175	169	6
город Шахунья	543	543	482	58

в том числе		
хозяйства		некоммерческие объединения граждан
граждан, имеющих земельные участки (садовые, огородные, дачные и другие), не входящие в объединения	граждан, не имеющих земли, но имеющих сельскохозяйственных животных	
-	-	-
-	-	-
-	-	-
-	-	-
-	-	-
24	7	-
-	10	-
-	-	-
8	-	-
-	-	-
-	-	-
-	-	-
-	-	-
-	-	-
-	-	-
-	-	-
5	3	50
-	-	50
-	-	-
-	-	-
-	-	-
-	-	-
-	-	-
-	-	-
5	-	-
-	-	-
-	3	-

35. ПОГОЛОВЬЕ КОЗ

(на 1 июля 2016 года;

	Хозяйства населения	личные подсобные и другие индивидуальные хозяйства граждан	из них	
			личные подсобные	граждан, имеющих земельные участки для индивидуального жилищного строительства
Нижегородская область	34487	34460	31622	2625
Муниципальные районы Нижегородской области	27782	27780	26683	977
Ардатовский муниципальный район	745	745	711	34
Арзамасский муниципальный район	1173	1173	1145	6
Балахнинский муниципальный район	495	494	453	41
Богородский муниципальный район	679	679	570	109
Большеболдинский муниципальный район	789	789	789	-
Большемурашкинский муниципальный район	318	318	318	-
Бутурлинский муниципальный район	557	557	522	8
Вадский муниципальный район	272	272	272	-
Варнавинский муниципальный район	359	359	359	-
Вачский муниципальный район	758	758	735	10
Ветлужский муниципальный район	497	497	497	-
Вознесенский муниципальный район	520	520	506	2
Воротынский муниципальный район	573	573	569	4
Воскресенский муниципальный район	967	967	967	-
Гагинский муниципальный район	883	883	883	-
Городецкий муниципальный район	818	818	814	4
Дальнеконстантиновский муниципальный район	685	685	658	-
Володарский муниципальный район	265	264	259	5
Дивеевский муниципальный район	710	710	708	2
Княгининский муниципальный район	402	402	397	-
Ковернинский муниципальный район	664	664	627	37
Краснобаковский муниципальный район	546	546	546	-

В ХОЗЯЙСТВАХ НАСЕЛЕНИЯ

голов)

в том числе		
хозяйства		некоммерческие объединения граждан
граждан, имеющих земельные участки (садовые, огородные, дачные и другие), не входящие в объединения	граждан, не имеющих земли, но имеющих сельскохозяйственных животных	
180	33	27
91	29	2
-	-	-
18	4	-
-	-	1
-	-	-
-	-	-
-	-	-
27	-	-
-	-	-
-	-	-
13	-	-
-	-	-
-	12	-
-	-	-
-	-	-
-	-	-
-	-	-
27	-	-
-	-	1
-	-	-
-	5	-
-	-	-
-	-	-

**Поголовье сельскохозяйственных животных
в хозяйствах населения**

	Хозяйства населения	личные подсобные и другие индивидуальные хозяйства граждан	граждан, имеющих земельные участки для индивидуального жилищного строительства	
			личные подсобные	
Краснооктябрьский муниципальный район	576	576	576	-
Кстовский муниципальный район	459	459	456	3
Лукояновский муниципальный район	1962	1962	1962	-
Лысковский муниципальный район	604	604	604	-
Павловский муниципальный район	1084	1084	664	420
Перевозский муниципальный район	537	537	530	-
Пильнинский муниципальный район	762	762	762	-
Починковский муниципальный район	1518	1518	1514	1
Сергачский муниципальный район	466	466	399	67
Сеченовский муниципальный район	1398	1398	1395	-
Сосновский муниципальный район	763	763	671	92
Спасский муниципальный район	329	329	329	-
Тонкинский муниципальный район	308	308	308	-
Тоншаевский муниципальный район	606	606	606	-
Уренский муниципальный район	584	584	452	132
Шарангский муниципальный район	910	910	910	-
Шатковский муниципальный район	1241	1241	1240	-
Городские округа				
Нижегородской области	6705	6680	4939	1648
город Нижний Новгород	166	155	43	112
город Арзамас	28	28	-	28
город Бор	1071	1071	971	33
город Выкса	744	744	608	132
город Дзержинск	527	527	102	425
город Кулебаки	732	732	482	250
Навашинский	385	385	380	5
город Первомайск	435	435	310	125
Семеновский	703	703	649	54
Сокольский	382	382	354	15
город Чкаловск	490	490	466	19
город Шахунья	964	964	574	386

в том числе		
из них хозяйства		некоммерческие объединения граждан
граждан, имеющих земельные участки (садовые, огородные, дачные и другие), не входящие в объединения	граждан, не имеющих земли, но имеющих сельскохозяйственных животных	
-	-	-
-	-	-
-	-	-
-	-	-
-	-	-
5	2	-
-	-	-
-	3	-
-	-	-
-	3	-
-	-	-
-	-	-
-	-	-
-	-	-
-	-	-
1	-	-
89	4	25
-	-	11
-	-	-
67	-	-
4	-	-
-	-	-
-	-	-
-	-	-
-	-	-
13	-	-
5	-	-
-	4	-

36. ПОГОЛОВЬЕ ПТИЦЫ ВСЕХ ВИДОВ

(на 1 июля 2016 года;

	Хозяйства населения	из них		
		личные подсобные и другие индивидуальные хозяйства граждан	личные подсобные	граждан, имеющих земельные участки для индивидуального жилищного строительства
Нижегородская область	1290005	1288734	1157999	122236
Муниципальные районы Нижегородской области	1058486	1058187	991288	59697
Ардатовский муниципальный район	26588	26588	25713	860
Арзамасский муниципальный район	44789	44789	43616	337
Балахнинский муниципальный район	14217	14130	12750	1380
Богородский муниципальный район	32579	32565	26913	5652
Большеболдинский муниципальный район	32849	32849	32849	-
Большемурашкинский муниципальный район	12805	12805	12805	-
Бутурлинский муниципальный район	19903	19903	17257	182
Вадский муниципальный район	16241	16241	16225	-
Варнавинский муниципальный район	8662	8662	8662	-
Вачский муниципальный район	24392	24392	23713	662
Ветлужский муниципальный район	7862	7862	7862	-
Вознесенский муниципальный район	23941	23941	23496	445
Володарский муниципальный район	9218	9198	8944	254
Воротынский муниципальный район	33266	33266	32231	89
Воскресенский муниципальный район	22144	22144	22144	-
Гагинский муниципальный район	29700	29700	29700	-
Городецкий муниципальный район	30938	30798	30612	186
Дальнеконстантиновский муниципальный район	29016	29016	28018	-
Дивеевский муниципальный район	14797	14797	14768	29
Княгининский муниципальный район	17178	17178	17088	-
Ковернинский муниципальный район	26015	26015	23469	2546
Краснобаковский муниципальный район	11054	11054	11054	-

В ХОЗЯЙСТВАХ НАСЕЛЕНИЯ

голов)

В ТОМ ЧИСЛЕ		
ХОЗЯЙСТВА		некоммерческие объединения граждан
граждан, имеющих земельные участки (садовые, огородные, дачные и другие), не входящие в объединения	граждан, не имеющих земли, но имеющих сельскохозяйственных животных	
7376	1123	1271
6084	1118	299
-	15	-
836	-	-
-	-	87
-	-	14
-	-	-
-	-	-
2464	-	-
16	-	-
-	-	-
17	-	-
-	-	-
-	-	-
-	-	20
334	612	-
-	-	-
-	-	-
-	-	140
998	-	-
-	-	-
-	90	-
-	-	-
-	-	-

**Поголовье сельскохозяйственных животных
в хозяйствах населения**

	Хозяйства населения	из них		
		личные подсобные и другие индивидуальные хозяйства граждан	личные подсобные	граждан, имеющих земельные участки для индивидуального жилищного строительства
Краснооктябрьский муниципальный район	40194	40194	40194	-
Кстовский муниципальный район	23276	23238	22939	188
Лукояновский муниципальный район	45146	45146	44954	192
Лысковский муниципальный район	26839	26839	26832	-
Павловский муниципальный район	57470	57470	31146	26324
Перевозский муниципальный район	21638	21638	20682	12
Пильнинский муниципальный район	42315	42315	42195	-
Починковский муниципальный район	61898	61898	61539	67
Сергачский муниципальный район	51494	51494	40704	10640
Сеченовский муниципальный район	43265	43265	43119	7
Сосновский муниципальный район	34200	34200	29027	5173
Спасский муниципальный район	27065	27065	27065	-
Тонкинский муниципальный район	9093	9093	9093	-
Тоншаевский муниципальный район	9947	9947	9892	55
Уренский муниципальный район	17273	17273	12866	4407
Шарангский муниципальный район	15812	15812	15802	10
Шатковский муниципальный район	43407	43407	43350	-
Городские округа Нижегородской области	231519	230547	166711	62539
город Нижний Новгород	9251	9054	1522	7532
город Арзамас	55	55	-	55
город Бор	40361	40185	34385	5104
город Выкса	43667	43655	33664	9880
город Дзержинск	7849	7673	414	7259
город Кулебаки	23657	23657	16116	7519
Навашинский	10877	10877	10597	280
город Первомайск	13268	13268	7914	5354
Семеновский	34325	34315	26481	7834
Сокольский	17436	17436	15098	1947
город Чкаловск	13726	13668	12672	924
город Шахунья	14339	14339	7848	6486

в том числе		
хозяйства		некоммерческие объединения граждан
граждан, имеющих земельные участки (садовые, огородные, дачные и другие), не входящие в объединения	граждан, не имеющих земли, но имеющих сельскохозяйственных животных	
-	-	-
111	-	38
-	-	-
-	7	-
-	-	-
844	100	-
-	120	-
240	52	-
150	-	-
17	122	-
-	-	-
-	-	-
-	-	-
-	-	-
-	-	-
57	-	-
1292	5	972
-	-	197
-	-	-
696	-	176
111	-	12
-	-	176
22	-	-
-	-	-
-	-	-
-	-	10
391	-	-
72	-	58
-	5	-

37. ПОГОЛОВЬЕ КУР

(на 1 июля 2016 года;

	Хозяйства населения	личные подсобные и другие индивидуальные хозяйства граждан	граждан, имеющих земельные участки для индивидуального жилищного строительства	
			личные подсобные	
Нижегородская область	1191851	1190886	1074898	108573
Муниципальные районы Нижегородской области	982932	982687	923571	52863
Ардатовский муниципальный район	25415	25415	24682	718
Арзамасский муниципальный район	42717	42717	41590	337
Балахнинский муниципальный район	12646	12593	11276	1317
Богородский муниципальный район	29647	29638	24501	5137
Большеболдинский муниципальный район	31720	31720	31720	-
Большемурашкинский муниципальный район	12130	12130	12130	-
Бутурлинский муниципальный район	19155	19155	16595	182
Вадский муниципальный район	15413	15413	15397	-
Варнавинский муниципальный район	8026	8026	8026	-
Вачский муниципальный район	22716	22716	22037	662
Ветлужский муниципальный район	7443	7443	7443	-
Вознесенский муниципальный район	22856	22856	22417	439
Володарский муниципальный район	8103	8088	7858	230
Воротынский муниципальный район	30173	30173	29202	72
Воскресенский муниципальный район	20533	20533	20533	-
Гагинский муниципальный район	29021	29021	29021	-
Городецкий муниципальный район	28510	28370	28199	171
Дальнеконстантиновский муниципальный район	27059	27059	26215	-
Дивеевский муниципальный район	14152	14152	14123	29
Княгининский муниципальный район	16322	16322	16232	-
Ковернинский муниципальный район	25212	25212	22713	2499
Краснобаковский муниципальный район	9494	9494	9494	-

В ХОЗЯЙСТВАХ НАСЕЛЕНИЯ

голов)

в том числе		
из них хозяйства		некоммерческие объединения граждан
граждан, имеющих земельные участки (садовые, огородные, дачные и другие), не входящие в объединения	граждан, не имеющих земли, но имеющих сельскохозяйственных животных	
6379	1036	965
5222	1031	245
-	15	-
790	-	-
-	-	53
-	-	9
-	-	-
-	-	-
2378	-	-
16	-	-
-	-	-
17	-	-
-	-	-
-	-	-
-	-	15
331	568	-
-	-	-
-	-	-
-	-	140
844	-	-
-	-	-
-	90	-
-	-	-
-	-	-

**Поголовье сельскохозяйственных животных
в хозяйствах населения**

	Хозяйства населения	личные подсобные и другие индивидуальные хозяйства граждан	граждан, имеющих земельные участки для индивидуального жилищного строительства	
			личные подсобные	
Краснооктябрьский муниципальный район Кстовский	34126	34126	34126	-
муниципальный район Лукояновский	21265	21237	20973	173
муниципальный район Лысковский	42131	42131	41941	190
муниципальный район Павловский	24323	24323	24316	-
муниципальный район Перевозский	49928	49928	27007	22921
муниципальный район Пильнинский	20138	20138	19729	12
муниципальный район Починковский	38628	38628	38548	-
муниципальный район Сергачский	59810	59810	59454	67
муниципальный район Сеченовский	48366	48366	38459	9757
муниципальный район Сосновский	40052	40052	39912	7
муниципальный район Спасский	30868	30868	26308	4560
муниципальный район Тонкинский	25989	25989	25989	-
муниципальный район Тоншаевский	8186	8186	8186	-
муниципальный район Уренский	9067	9067	9012	55
муниципальный район Шарангский	15451	15451	12133	3318
муниципальный район Шатковский	14819	14819	14809	10
муниципальный район	41322	41322	41265	-
Городские округа				
Нижегородской области	208919	208199	151327	55710
город Нижний Новгород	8437	8268	1365	6903
город Арзамас	55	55	-	55
город Бор	34923	34776	30290	3848
город Выкса	38489	38477	29484	8909
город Дзержинск	7440	7264	403	6861
город Кулебаки	22242	22242	15113	7107
Навашинский	10316	10316	10036	280
город Первомайск	12215	12215	7431	4784
Семеновский	30998	30988	23949	7039
Сокольский	16194	16194	14317	1514
город Чкаловск	12338	12300	11421	829
город Шахунья	13299	13299	7518	5776

в том числе		
из них хозяйства		некоммерческие объединения граждан
граждан, имеющих земельные участки (садовые, огородные, дачные и другие), не входящие в объединения	граждан, не имеющих земли, но имеющих сельскохозяйственных животных	
-	-	-
91	-	28
-	-	-
-	7	-
-	-	-
297	100	-
-	80	-
240	49	-
150	-	-
11	122	-
-	-	-
-	-	-
-	-	-
-	-	-
-	-	-
57	-	-
1157	5	720
-	-	169
-	-	-
638	-	147
84	-	12
-	-	176
22	-	-
-	-	-
-	-	10
363	-	-
50	-	38
-	5	-

38. ПОГОЛОВЬЕ УТОК

(на 1 июля 2016 года;

	Хозяйства населения	личные подсобные и другие индивидуальные хозяйства граждан	из них	
			личные подсобные	граждан, имеющих земельные участки для индивидуального жилищного строительства
Нижегородская область	43194	43101	37993	4926
Муниципальные районы Нижегородской области	34042	34014	31351	2507
Ардатовский муниципальный район	590	590	500	90
Арзамасский муниципальный район	819	819	804	-
Балахнинский муниципальный район	778	757	738	19
Богородский муниципальный район	1034	1032	908	124
Большеболдинский муниципальный район	762	762	762	-
Большемурашкинский муниципальный район	483	483	483	-
Бутурлинский муниципальный район	390	390	344	-
Вадский муниципальный район	332	332	332	-
Варнавинский муниципальный район	249	249	249	-
Вачский муниципальный район	822	822	822	-
Ветлужский муниципальный район	221	221	221	-
Вознесенский муниципальный район	639	639	633	6
Володарский муниципальный район	374	374	374	-
Воротынский муниципальный район	1829	1829	1797	17
Воскресенский муниципальный район	500	500	500	-
Гагинский муниципальный район	346	346	346	-
Городецкий муниципальный район	1190	1190	1175	15
Дальнеконстантиновский муниципальный район	887	887	850	-
Дивеевский муниципальный район	160	160	160	-
Княгининский муниципальный район	488	488	488	-
Ковернинский муниципальный район	335	335	297	38
Краснобаковский муниципальный район	173	173	173	-

В ХОЗЯЙСТВАХ НАСЕЛЕНИЯ

голов)

В ТОМ ЧИСЛЕ		
ХОЗЯЙСТВА		некоммерческие объединения граждан
граждан, имеющих земельные участки (садовые, огородные, дачные и другие), не входящие в объединения	граждан, не имеющих земли, но имеющих сельскохозяйственных животных	
137	45	93
111	45	28
-	-	-
15	-	-
-	-	21
-	-	2
-	-	-
-	-	-
46	-	-
-	-	-
-	-	-
-	-	-
-	-	-
-	-	-
-	-	-
-	-	-
-	15	-
-	-	-
-	-	-
-	-	-
37	-	-
-	-	-
-	-	-
-	-	-
-	-	-

**Поголовье сельскохозяйственных животных
в хозяйствах населения**

	Хозяйства населения	из них		
		личные подсобные и другие индивидуальные хозяйства граждан	личные подсобные	граждан, имеющих земельные участки для индивидуального жилищного строительства
Краснооктябрьский муниципальный район	2990	2990	2990	-
Кстовский муниципальный район	864	859	848	11
Лукояновский муниципальный район	1502	1502	1502	-
Лысковский муниципальный район	1762	1762	1762	-
Павловский муниципальный район	2751	2751	1403	1348
Перевозский муниципальный район	366	366	353	-
Пильнинский муниципальный район	1964	1964	1934	-
Починковский муниципальный район	863	863	863	-
Сергачский муниципальный район	1566	1566	1114	452
Сеченовский муниципальный район	1960	1960	1960	-
Сосновский муниципальный район	1070	1070	888	182
Спасский муниципальный район	473	473	473	-
Тонкинский муниципальный район	420	420	420	-
Тоншаевский муниципальный район	364	364	364	-
Уренский муниципальный район	499	499	294	205
Шарангский муниципальный район	310	310	310	-
Шатковский муниципальный район	917	917	917	-
Городские округа Нижегородской области	9152	9087	6642	2419
город Нижний Новгород	215	210	36	174
город Арзамас	-	-	-	-
город Бор	1968	1965	1507	449
город Выкса	2028	2028	1822	206
город Дзержинск	177	177	6	171
город Кулебаки	639	639	384	255
Навашинский	257	257	257	-
город Первомайск	531	531	270	261
Семеновский	1344	1344	1249	95
Сокольский	697	697	381	299
город Чкаловск	676	676	619	57
город Шахунья	348	348	111	237

в том числе		
хозяйства		некоммерческие объединения граждан
граждан, имеющих земельные участки (садовые, огородные, дачные и другие), не входящие в объединения	граждан, не имеющих земли, но имеющих сельскохозяйственных животных	
-	-	-
-	-	5
-	-	-
-	-	-
-	-	-
13	-	-
-	30	-
-	-	-
-	-	-
-	-	-
-	-	-
-	-	-
-	-	-
-	-	-
-	-	-
-	-	-
-	-	-
26	-	65
-	-	5
-	-	-
9	-	3
-	-	-
-	-	-
-	-	-
-	-	-
-	-	-
17	-	-
-	-	-
-	-	-

39. ПОГОЛОВЬЕ ГУСЕЙ

(на 1 июля 2016 года;

	Хозяйства населения	из них		
		личные подсобные и другие индивидуальные хозяйства граждан	личные подсобные	граждан, имеющих земельные участки для индивидуального жилищного строительства
Нижегородская область	31048	30928	27321	3347
Муниципальные районы Нижегородской области	24724	24715	23266	1263
Ардатовский муниципальный район	425	425	373	52
Арзамасский муниципальный район	759	759	738	-
Балахнинский муниципальный район	473	464	440	24
Богородский муниципальный район	727	727	658	69
Большеболдинский муниципальный район	272	272	272	-
Большемурашкинский муниципальный район	136	136	136	-
Бутурлинский муниципальный район	284	284	244	-
Вадский муниципальный район	274	274	274	-
Варнавинский муниципальный район	284	284	284	-
Вачский муниципальный район	561	561	561	-
Ветлужский муниципальный район	104	104	104	-
Вознесенский муниципальный район	354	354	354	-
Володарский муниципальный район	348	348	328	20
Воротынский муниципальный район	922	922	893	-
Воскресенский муниципальный район	508	508	508	-
Гагинский муниципальный район	284	284	284	-
Городецкий муниципальный район	932	932	932	-
Дальнеконстантиновский муниципальный район	535	535	472	-
Дивеевский муниципальный район	294	294	294	-
Княгининский муниципальный район	220	220	220	-
Ковернинский муниципальный район	266	266	261	5
Краснобаковский муниципальный район	329	329	329	-

В ХОЗЯЙСТВАХ НАСЕЛЕНИЯ

голов)

в том числе		
хозяйства		некоммерческие объединения граждан
граждан, имеющих земельные участки (садовые, огородные, дачные и другие), не входящие в объединения	граждан, не имеющих земли, но имеющих сельскохозяйственных животных	
218	42	120
144	42	9
-	-	-
21	-	-
-	-	9
-	-	-
-	-	-
-	-	-
40	-	-
-	-	-
-	-	-
-	-	-
-	-	-
-	-	-
-	29	-
-	-	-
-	-	-
-	-	-
63	-	-
-	-	-
-	-	-
-	-	-
-	-	-

**Поголовье сельскохозяйственных животных
в хозяйствах населения**

	Хозяйства населения	из них		
		личные подсобные и другие индивидуальные хозяйства граждан	личные подсобные	граждан, имеющих земельные участки для индивидуального жилищного строительства
Краснооктябрьский муниципальный район	3015	3015	3015	-
Кстовский муниципальный район	654	654	650	4
Лукояновский муниципальный район	1119	1119	1117	2
Лысковский муниципальный район	481	481	481	-
Павловский муниципальный район	1539	1539	1055	484
Перевозский муниципальный район	245	245	231	-
Пильнинский муниципальный район	1550	1550	1540	-
Починковский муниципальный район	845	845	842	-
Сергачский муниципальный район	1070	1070	960	110
Сеченовский муниципальный район	974	974	968	-
Сосновский муниципальный район	1039	1039	941	98
Спасский муниципальный район	377	377	377	-
Тонкинский муниципальный район	384	384	384	-
Тоншаевский муниципальный район	289	289	289	-
Уренский муниципальный район	725	725	330	395
Шарангский муниципальный район	580	580	580	-
Шатковский муниципальный район	547	547	547	-
Городские округа Нижегородской области	6324	6213	4055	2084
город Нижний Новгород	201	193	70	123
город Арзамас	-	-	-	-
город Бор	985	960	810	103
город Выкса	1781	1781	1217	548
город Дзержинск	128	128	-	128
город Кулебаки	323	323	279	44
Навашинский	168	168	168	-
город Первомайск	429	429	136	293
Семеновский	918	918	713	205
Сокольский	335	335	194	130
город Чкаловск	322	322	317	5
город Шахунья	436	436	151	285

в том числе		
хозяйства		некоммерческие объединения граждан
граждан, имеющих земельные участки (садовые, огородные, дачные и другие), не входящие в объединения	граждан, не имеющих земли, но имеющих сельскохозяйственных животных	
-	-	-
-	-	-
-	-	-
-	-	-
-	-	-
14	-	-
-	10	-
-	3	-
-	-	-
6	-	-
-	-	-
-	-	-
-	-	-
-	-	-
-	-	-
74	-	111
-	-	8
-	-	-
47	-	25
16	-	-
-	-	-
-	-	-
-	-	-
-	-	-
-	-	-
11	-	-
-	-	-
-	-	-

40. ПОГОЛОВЬЕ ИНДЕЕК

(на 1 июля 2016 года;

	Хозяйства населения	из них		
		личные подсобные и другие индивидуальные хозяйства граждан	личные подсобные	граждан, имеющих земельные участки для индивидуального жилищного строительства
Нижегородская область	12643	12615	10059	2462
Муниципальные районы Нижегородской области	9541	9532	7782	1669
Ардатовский муниципальный район	143	143	143	-
Арзамасский муниципальный район	312	312	302	-
Балахнинский муниципальный район	110	106	96	10
Богородский муниципальный район	463	463	263	200
Большеболдинский муниципальный район	90	90	90	-
Большемурашкинский муниципальный район	46	46	46	-
Бутурлинский муниципальный район	66	66	66	-
Вадский муниципальный район	92	92	92	-
Варнавинский муниципальный район	70	70	70	-
Вачский муниципальный район	225	225	225	-
Ветлужский муниципальный район	79	79	79	-
Вознесенский муниципальный район	91	91	91	-
Володарский муниципальный район	272	267	267	-
Воротынский муниципальный район	332	332	329	-
Воскресенский муниципальный район	443	443	443	-
Гагинский муниципальный район	32	32	32	-
Городецкий муниципальный район	287	287	287	-
Дальнеконстантиновский муниципальный район	153	153	125	-
Дивеевский муниципальный район	112	112	112	-
Княгининский муниципальный район	130	130	130	-
Ковернинский муниципальный район	199	199	195	4
Краснобаковский муниципальный район	30	30	30	-

В ХОЗЯЙСТВАХ НАСЕЛЕНИЯ

голов)

В том числе		
Хозяйства		некоммерческие объединения граждан
граждан, имеющих земельные участки (садовые, огородные, дачные и другие), не входящие в объединения	граждан, не имеющих земли, но имеющих сельскохозяйственных животных	
94	-	28
81	-	9
-	-	-
10	-	-
-	-	4
-	-	-
-	-	-
-	-	-
-	-	-
-	-	-
-	-	-
-	-	-
-	-	5
3	-	-
-	-	-
-	-	-
-	-	-
28	-	-
-	-	-
-	-	-
-	-	-
-	-	-

**Поголовье сельскохозяйственных животных
в хозяйствах населения**

	Хозяйства населения	из них		
		личные подсобные и другие индивидуальные хозяйства граждан	личные подсобные	граждан, имеющих земельные участки для индивидуального жилищного строительства
Краснооктябрьский муниципальный район	53	53	53	-
Кстовский муниципальный район	266	266	246	-
Лукояновский муниципальный район	205	205	205	-
Лысковский муниципальный район	177	177	177	-
Павловский муниципальный район	1442	1442	979	463
Перевозский муниципальный район	159	159	139	-
Пильнинский муниципальный район	111	111	111	-
Починковский муниципальный район	341	341	341	-
Сергачский муниципальный район	425	425	104	321
Сеченовский муниципальный район	243	243	243	-
Сосновский муниципальный район	988	988	675	313
Спасский муниципальный район	206	206	206	-
Тонкинский муниципальный район	84	84	84	-
Тоншаевский муниципальный район	212	212	212	-
Уренский муниципальный район	458	458	100	358
Шарангский муниципальный район	103	103	103	-
Шатковский муниципальный район	291	291	291	-
Городские округа Нижегородской области	3102	3083	2277	793
город Нижний Новгород	113	113	10	103
город Арзамас	-	-	-	-
город Бор	360	359	295	62
город Выкса	759	759	666	82
город Дзержинск	40	40	5	35
город Кулебаки	306	306	263	43
Навашинский	124	124	124	-
город Первомайск	93	93	77	16
Семеновский	652	652	407	245
Сокольский	186	186	182	4
город Чкаловск	223	223	198	25
город Шахунья	203	203	50	153

в том числе		
хозяйства		некоммерческие объединения граждан
граждан, имеющих земельные участки (садовые, огородные, дачные и другие), не входящие в объединения	граждан, не имеющих земли, но имеющих сельскохозяйственных животных	
-	-	-
20	-	-
-	-	-
-	-	-
20	-	-
-	-	-
-	-	-
-	-	-
-	-	-
-	-	-
-	-	-
-	-	-
-	-	-
-	-	-
-	-	-
-	-	-
13	-	19
-	-	-
-	-	-
2	-	1
11	-	-
-	-	-
-	-	-
-	-	-
-	-	-
-	-	-
-	-	-
-	-	-
-	-	-
-	-	-

41. ПОГОЛОВЬЕ ЛОШАДЕЙ

(на 1 июля 2016 года;

	Хозяйства населения	личные подсобные и другие индивидуальные хозяйства граждан	из них	
			личные подсобные	граждан, имеющих земельные участки для индивидуального жилищного строительства
Нижегородская область	1425	1425	1341	76
Муниципальные районы Нижегородской области	1253	1253	1235	10
Ардатовский муниципальный район	11	11	10	1
Арзамасский муниципальный район	34	34	34	-
Балахнинский муниципальный район	27	27	26	1
Богородский муниципальный район	44	44	39	5
Большеболдинский муниципальный район	1	1	1	-
Большемурашкинский муниципальный район	1	1	1	-
Бутурлинский муниципальный район	16	16	8	-
Вадский муниципальный район	3	3	3	-
Варнавинский муниципальный район	5	5	5	-
Вачский муниципальный район	6	6	6	-
Ветлужский муниципальный район	13	13	13	-
Вознесенский муниципальный район	17	17	17	-
Володарский муниципальный район	4	4	2	2
Воротынский муниципальный район	14	14	14	-
Воскресенский муниципальный район	4	4	4	-
Гагинский муниципальный район	15	15	15	-
Городецкий муниципальный район	32	32	32	-
Дальнеконстантиновский муниципальный район	1	1	1	-
Дивеевский муниципальный район	4	4	4	-
Княгининский муниципальный район	7	7	7	-
Ковернинский муниципальный район	5	5	5	-
Краснобаковский муниципальный район	-	-	-	-

В ХОЗЯЙСТВАХ НАСЕЛЕНИЯ

голов)

В ТОМ ЧИСЛЕ		
ХОЗЯЙСТВА		некоммерческие объединения граждан
граждан, имеющих земельные участки (садовые, огородные, дачные и другие), не входящие в объединения	граждан, не имеющих земли, но имеющих сельскохозяйственных животных	
8	-	-
8	-	-
-	-	-
-	-	-
-	-	-
-	-	-
-	-	-
-	-	-
8	-	-
-	-	-
-	-	-
-	-	-
-	-	-
-	-	-
-	-	-
-	-	-
-	-	-
-	-	-
-	-	-
-	-	-
-	-	-
-	-	-
-	-	-
-	-	-
-	-	-
-	-	-
-	-	-
-	-	-
-	-	-
-	-	-

**Поголовье сельскохозяйственных животных
в хозяйствах населения**

	Хозяйства населения	из них		
		личные подсобные и другие индивидуальные хозяйства граждан	личные подсобные	граждан, имеющих земельные участки для индивидуального жилищного строительства
Краснооктябрьский муниципальный район	359	359	359	-
Кстовский муниципальный район	13	13	13	-
Лукояновский муниципальный район	9	9	9	-
Лысковский муниципальный район	23	23	23	-
Павловский муниципальный район	6	6	5	1
Перевозский муниципальный район	1	1	1	-
Пильнинский муниципальный район	370	370	370	-
Починковский муниципальный район	17	17	17	-
Сергачский муниципальный район	58	58	58	-
Сеченовский муниципальный район	29	29	29	-
Сосновский муниципальный район	1	1	1	-
Спасский муниципальный район	31	31	31	-
Тонкинский муниципальный район	-	-	-	-
Тоншаевский муниципальный район	1	1	1	-
Уренский муниципальный район	2	2	2	-
Шарангский муниципальный район	3	3	3	-
Шатковский муниципальный район	66	66	66	-
Городские округа Нижегородской области	172	172	106	66
город Нижний Новгород	31	31	2	29
город Арзамас	-	-	-	-
город Бор	53	53	52	1
город Выкса	8	8	8	-
город Дзержинск	34	34	-	34
город Кулебаки	8	8	8	-
Навашинский	3	3	3	-
город Первомайск	16	16	14	2
Семеновский	3	3	3	-
Сокольский	10	10	10	-
город Чкаловск	5	5	5	-
город Шахунья	1	1	1	-

42. ПОГОЛОВЬЕ КРОЛИКОВ ДОМАШНИХ

(на 1 июля 2016 года;

	Хозяйства населения	личные подсобные и другие индивидуальные хозяйства граждан	из них	
			личные подсобные	граждан, имеющих земельные участки для индивидуального жилищного строительства
Нижегородская область	121305	121130	108244	11647
Муниципальные районы Нижегородской области	99357	99348	93035	5424
Ардатовский муниципальный район	2116	2116	2006	108
Арзамасский муниципальный район	4691	4691	4661	30
Балахнинский муниципальный район	1502	1497	1330	167
Богородский муниципальный район	4000	4000	2882	1118
Большеболдинский муниципальный район	2588	2588	2588	-
Большемурашкинский муниципальный район	1837	1837	1837	-
Бутурлинский муниципальный район	2176	2176	1780	90
Вадский муниципальный район	1648	1648	1648	-
Варнавинский муниципальный район	1581	1581	1581	-
Вачский муниципальный район	2230	2230	2180	50
Ветлужский муниципальный район	2207	2207	2207	-
Вознесенский муниципальный район	973	973	961	12
Володарский муниципальный район	652	648	610	38
Воротынский муниципальный район	5583	5583	5188	27
Воскресенский муниципальный район	2270	2270	2270	-
Гагинский муниципальный район	2280	2280	2280	-
Городецкий муниципальный район	2247	2247	2247	-
Дальнеконстантиновский муниципальный район	4052	4052	3893	-
Дивеевский муниципальный район	1501	1501	1490	11
Княгининский муниципальный район	1711	1711	1711	-
Ковернинский муниципальный район	2501	2501	2046	452
Краснобаковский муниципальный район	771	771	771	-

В ХОЗЯЙСТВАХ НАСЕЛЕНИЯ

голов)

в том числе		
хозяйства		некоммерческие объединения граждан
граждан, имеющих земельные участки (садовые, огородные, дачные и другие), не входящие в объединения	граждан, не имеющих земли, но имеющих сельскохозяйственных животных	
866	373	175
516	373	9
-	2	-
-	-	-
-	-	5
-	-	-
-	-	-
-	-	-
306	-	-
-	-	-
-	-	-
-	-	-
-	-	-
-	-	-
-	-	4
-	368	-
-	-	-
-	-	-
-	-	-
159	-	-
-	-	-
-	-	-
-	3	-
-	-	-

**Поголовье сельскохозяйственных животных
в хозяйствах населения**

	Хозяйства населения	из них		
		личные подсобные и другие индивидуальные хозяйства граждан	личные подсобные	граждан, имеющих земельные участки для индивидуального жилищного строительства
Краснооктябрьский муниципальный район	277	277	277	-
Кстовский муниципальный район	2048	2048	2046	2
Лукояновский муниципальный район	9220	9220	9145	75
Лысковский муниципальный район	1685	1685	1685	-
Павловский муниципальный район	3221	3221	1985	1236
Перевозский муниципальный район	2453	2453	2405	-
Пильнинский муниципальный район	1732	1732	1732	-
Починковский муниципальный район	6424	6424	6421	-
Сергачский муниципальный район	4048	4048	2552	1496
Сеченовский муниципальный район	3013	3013	3013	-
Сосновский муниципальный район	3099	3099	2731	368
Спасский муниципальный район	1822	1822	1822	-
Тонкинский муниципальный район	1608	1608	1608	-
Тоншаевский муниципальный район	1426	1426	1396	30
Уренский муниципальный район	1211	1211	1097	114
Шарангский муниципальный район	2019	2019	2019	-
Шатковский муниципальный район	2934	2934	2934	-
Городские округа Нижегородской области	21948	21782	15209	6223
город Нижний Новгород	875	857	356	501
город Арзамас	-	-	-	-
город Бор	2608	2608	2350	96
город Выкса	3054	3054	2339	715
город Дзержинск	713	653	14	639
город Кулебаки	2619	2619	1798	821
Навашинский	672	672	652	20
город Первомайск	323	323	265	58
Семеновский	2048	2048	1782	266
Сокольский	2077	2077	1717	219
город Чкаловск	3449	3449	2680	722
город Шахунья	3022	3022	1256	1766

в том числе		
хозяйства		некоммерческие объединения граждан
граждан, имеющих земельные участки (садовые, огородные, дачные и другие), не входящие в объединения	граждан, не имеющих земли, но имеющих сельскохозяйственных животных	
-	-	-
-	-	-
-	-	-
-	-	-
-	-	-
48	-	-
-	-	-
3	-	-
-	-	-
-	-	-
-	-	-
-	-	-
-	-	-
-	-	-
-	-	-
-	-	-
350	-	166
-	-	18
-	-	-
162	-	-
-	-	-
-	-	60
-	-	-
-	-	-
-	-	-
-	-	-
141	-	-
47	-	-
-	-	-

43. ПОГОЛОВЬЕ СЕМЕЙ ПЧЕЛ

(на 1 июля 2016 года;

	Хозяйства населения	личные подсобные и другие индивидуальные хозяйства граждан	из них	
			личные подсобные	граждан, имеющих земельные участки для индивидуального жилищного строительства
Нижегородская область	55571	55460	53478	1369
Муниципальные районы Нижегородской области	47447	47349	46450	336
Ардатовский муниципальный район	887	887	852	35
Арзамасский муниципальный район	1309	1309	1282	-
Балахнинский муниципальный район	284	284	270	14
Богородский муниципальный район	978	967	936	31
Большеболдинский муниципальный район	1779	1779	1779	-
Большемурашкинский муниципальный район	1156	1156	1156	-
Бутурлинский муниципальный район	1808	1794	1638	10
Вадский муниципальный район	428	428	428	-
Варнавинский муниципальный район	549	549	549	-
Вачский муниципальный район	787	787	787	-
Ветлужский муниципальный район	838	832	832	-
Вознесенский муниципальный район	794	794	794	-
Володарский муниципальный район	484	478	478	-
Воротынский муниципальный район	1810	1810	1807	3
Воскресенский муниципальный район	964	964	964	-
Гагинский муниципальный район	1475	1475	1475	-
Городецкий муниципальный район	672	667	637	30
Дальнеконстантиновский муниципальный район	1483	1483	1340	-
Дивеевский муниципальный район	965	965	965	-
Княгининский муниципальный район	491	491	491	-
Ковернинский муниципальный район	808	808	808	-
Краснобаковский муниципальный район	724	724	724	-

МЕДОНОСНЫХ В ХОЗЯЙСТВАХ НАСЕЛЕНИЯ

единиц)

В том числе		
Хозяйства		некоммерческие объединения граждан
граждан, имеющих земельные участки (садовые, огородные, дачные и другие), не входящие в объединения	граждан, не имеющих земли, но имеющих сельскохозяйственных животных	
613	-	111
563	-	98
-	-	-
27	-	-
-	-	-
-	-	11
-	-	-
-	-	-
146	-	14
-	-	-
-	-	-
-	-	-
-	-	6
-	-	-
-	-	6
-	-	-
-	-	-
-	-	5
143	-	-
-	-	-
-	-	-
-	-	-
-	-	-

**Поголовье сельскохозяйственных животных
в хозяйствах населения**

	Хозяйства населения	из них		
		личные подсобные и другие индивидуальные хозяйства граждан	личные подсобные	граждан, имеющих земельные участки для индивидуального жилищного строительства
Краснооктябрьский муниципальный район	957	957	957	-
Кстовский муниципальный район	657	655	653	2
Лукояновский муниципальный район	3167	3167	3167	-
Лысковский муниципальный район	929	929	929	-
Павловский муниципальный район	1117	1117	1034	83
Перевозский муниципальный район	1071	1031	886	-
Пильнинский муниципальный район	2149	2149	2149	-
Починковский муниципальный район	3139	3139	3139	-
Сергачский муниципальный район	2210	2210	2112	98
Сеченовский муниципальный район	1831	1831	1821	10
Сосновский муниципальный район	1117	1114	1114	-
Спасский муниципальный район	572	572	572	-
Тонкинский муниципальный район	447	447	447	-
Тоншаевский муниципальный район	405	405	405	-
Уренский муниципальный район	799	788	768	20
Шарангский муниципальный район	1647	1647	1647	-
Шатковский муниципальный район	3760	3760	3658	-
Городские округа Нижегородской области	8124	8111	7028	1033
город Нижний Новгород	74	74	59	15
город Арзамас	-	-	-	-
город Бор	1137	1137	982	128
город Выкса	714	704	596	108
город Дзержинск	104	104	-	104
город Кулебаки	512	512	512	-
Навашинский	475	475	475	-
город Первомайск	1219	1219	1003	216
Семеновский	1744	1744	1609	135
Сокольский	519	519	425	72
город Чкаловск	486	486	485	-
город Шахунья	1082	1082	882	200

в том числе		
хозяйства		некоммерческие объединения граждан
граждан, имеющих земельные участки (садовые, огородные, дачные и другие), не входящие в объединения	граждан, не имеющих земли, но имеющих сельскохозяйственных животных	
-	-	-
-	-	2
-	-	-
-	-	-
-	-	-
145	-	40
-	-	-
-	-	-
-	-	-
-	-	-
-	-	3
-	-	-
-	-	-
-	-	11
-	-	-
102	-	-
50	-	13
-	-	-
-	-	-
27	-	-
-	-	10
-	-	-
-	-	-
-	-	-
-	-	-
22	-	-
1	-	-
-	-	-

ПОГОЛОВЬЕ СЕЛЬСКОХОЗЯЙСТВЕННЫХ ЖИВОТНЫХ

44. ПОГОЛОВЬЕ КРУПНОГО РОГАТОГО СКОТА

(на 1 июля 2016 года;

	Личные подсобные и другие индивидуальные хозяйства граждан	в том числе	
		личные подсобные	граждан, имеющих земельные участки для индивидуального жилищного строительства
Нижегородская область	35393	35171	54
Муниципальные районы Нижегородской области	35393	35171	54
Ардатовский муниципальный район	809	804	-
Арзамасский муниципальный район	1271	1258	5
Балахнинский муниципальный район	128	108	20
Богородский муниципальный район	809	770	3
Большеболдинский муниципальный район	902	902	-
Большемурашкинский муниципальный район	357	357	-
Бутурлинский муниципальный район	613	532	-
Вадский муниципальный район	672	672	-
Варнавинский муниципальный район	151	151	-
Вачский муниципальный район	406	406	-
Ветлужский муниципальный район	199	199	-
Вознесенский муниципальный район	811	811	-
Володарский муниципальный район	402	402	-
Воротынский муниципальный район	830	827	3
Воскресенский муниципальный район	506	506	-
Гагинский муниципальный район	1986	1986	-
Городецкий муниципальный район	483	476	7
Дальнеконстантиновский муниципальный район	673	668	-
Дивеевский муниципальный район	465	462	3
Княгининский муниципальный район	723	723	-
Ковернинский муниципальный район	169	169	-
Краснобаковский муниципальный район	178	178	-

В ХОЗЯЙСТВАХ ГРАЖДАН В СЕЛЬСКИХ ПОСЕЛЕНИЯХ

В ХОЗЯЙСТВАХ ГРАЖДАН В СЕЛЬСКИХ ПОСЕЛЕНИЯХ

голов)

хозяйства		Поголовье крупного рогатого скота в хозяйствах граждан сельских поселений, в процентах от общего поголовья крупного рогатого скота в хозяйствах граждан
граждан, имеющих земельные участки (садовые, огородные, дачные и другие), не входящие в объединения	граждан, не имеющих земли, но имеющих сельскохозяйственных животных	
112	56	79.0
112	56	91.5
-	5	84.4
8	-	96.7
-	-	25.0
-	36	97.5
-	-	100.0
-	-	95.7
81	-	79.4
-	-	100.0
-	-	91.0
-	-	97.6
-	-	71.1
-	-	91.5
-	-	77.3
-	-	90.1
-	-	81.9
-	-	100.0
-	-	86.9
5	-	93.3
-	-	100.0
-	-	85.5
-	-	90.4
-	-	63.6

**Поголовье сельскохозяйственных животных
в хозяйствах населения**

	Личные подсобные и другие индивидуальные хозяйства граждан	в том числе	
		личные подсобные	граждан, имеющих земельные участки для индивидуального жилищного строительства
Краснооктябрьский муниципальный район	4745	4745	-
Кстовский муниципальный район	309	309	-
Лукояновский муниципальный район	1514	1514	-
Лысковский муниципальный район	815	815	-
Павловский муниципальный район	508	505	3
Перевозский муниципальный район	724	716	-
Пильнинский муниципальный район	3456	3447	-
Починковский муниципальный район	1719	1711	4
Сергачский муниципальный район	729	720	-
Сеченовский муниципальный район	1447	1447	-
Сосновский муниципальный район	416	416	-
Спасский муниципальный район	1642	1642	-
Тонкинский муниципальный район	388	385	3
Тоншаевский муниципальный район	195	195	-
Уренский муниципальный район	480	480	-
Шарангский муниципальный район	1536	1533	3
Шатковский муниципальный район	1227	1224	-
Городские округа Нижегородской области	-	-	-
город Нижний Новгород	-	-	-
город Арзамас	-	-	-
город Бор	-	-	-
город Выкса	-	-	-
город Дзержинск	-	-	-
город Кулебаки	-	-	-
Навашинский	-	-	-
город Первомайск	-	-	-
Семеновский	-	-	-
Сокольский	-	-	-
город Чкаловск	-	-	-
город Шахунья	-	-	-

хозяйства		Поголовье крупного рогатого скота в хозяйствах граждан сельских поселений, в процентах от общего поголовья крупного рогатого скота в хозяйствах граждан
граждан, имеющих земельные участки (садовые, огородные, дачные и другие), не входящие в объединения	граждан, не имеющих земли, но имеющих сельскохозяйственных животных	
-	-	100.0
-	-	93.4
-	-	81.8
-	-	95.9
-	-	47.7
6	2	95.3
-	9	99.0
-	4	100.0
9	-	87.2
-	-	100.0
-	-	76.8
-	-	100.0
-	-	85.8
-	-	53.3
-	-	85.9
-	-	96.9
3	-	96.7
-	-	-
-	-	-
-	-	-
-	-	-
-	-	-
-	-	-
-	-	-
-	-	-
-	-	-
-	-	-
-	-	-
-	-	-
-	-	-
-	-	-
-	-	-
-	-	-

45. ПОГОЛОВЬЕ КОРОВ В ХОЗЯЙСТВАХ

(на 1 июля 2016 года;

	Личные подсобные и другие индивидуальные хозяйства граждан	в том числе	
		личные подсобные	граждан, имеющих земельные участки для индивидуального жилищного строительства
Нижегородская область	12304	12246	17
Муниципальные районы Нижегородской области	12304	12246	17
Ардатовский муниципальный район	372	370	-
Арзамасский муниципальный район	553	545	3
Балахнинский муниципальный район	32	27	5
Богородский муниципальный район	346	338	1
Большеболдинский муниципальный район	165	165	-
Большемурашкинский муниципальный район	171	171	-
Бутурлинский муниципальный район	180	167	-
Вадский муниципальный район	197	197	-
Варнавинский муниципальный район	84	84	-
Вачский муниципальный район	115	115	-
Ветлужский муниципальный район	77	77	-
Вознесенский муниципальный район	503	503	-
Володарский муниципальный район	202	202	-
Воротынский муниципальный район	392	392	-
Воскресенский муниципальный район	227	227	-
Гагинский муниципальный район	453	453	-
Городецкий муниципальный район	260	255	5
Дальнеконстантиновский муниципальный район	305	303	-
Дивеевский муниципальный район	186	185	1
Княгининский муниципальный район	280	280	-
Ковернинский муниципальный район	57	57	-
Краснобаковский муниципальный район	91	91	-

ГРАЖДАН В СЕЛЬСКИХ ПОСЕЛЕНИЯХ

голов)

хозяйства		Поголовье коров в хозяйствах граждан сельских поселений, в процентах от общего поголовья коров в хозяйствах граждан
граждан, имеющих земельные участки (садовые, огородные, дачные и другие), не входящие в объединения	граждан, не имеющих земли, но имеющих сельскохозяйственных животных	
25	16	72.6
25	16	89.2
-	2	79.5
5	-	98.0
-	-	19.9
-	7	97.5
-	-	100.0
-	-	94.5
13	-	84.5
-	-	100.0
-	-	88.4
-	-	95.0
-	-	64.7
-	-	90.8
-	-	74.8
-	-	91.6
-	-	81.9
-	-	100.0
-	-	83.1
2	-	94.1
-	-	100.0
-	-	86.2
-	-	93.4
-	-	68.9

**Поголовье сельскохозяйственных животных
в хозяйствах населения**

	Личные подсобные и другие индивидуальные хозяйства граждан	в том числе	
		личные подсобные	граждан, имеющих земельные участки для индивидуального жилищного строительства
Краснооктябрьский муниципальный район	1270	1270	-
Кстовский муниципальный район	158	158	-
Лукояновский муниципальный район	441	441	-
Лысковский муниципальный район	379	379	-
Павловский муниципальный район	157	157	-
Перевозский муниципальный район	222	216	-
Пильнинский муниципальный район	1039	1035	-
Починковский муниципальный район	623	622	-
Сергачский муниципальный район	243	242	-
Сеченовский муниципальный район	547	547	-
Сосновский муниципальный район	175	175	-
Спасский муниципальный район	266	266	-
Тонкинский муниципальный район	125	125	-
Тоншаевский муниципальный район	62	62	-
Уренский муниципальный район	202	202	-
Шарангский муниципальный район	815	813	2
Шатковский муниципальный район	332	332	-
Городские округа			
Нижегородской области	-	-	-
город Нижний Новгород	-	-	-
город Арзамас	-	-	-
город Бор	-	-	-
город Выкса	-	-	-
город Дзержинск	-	-	-
город Кулебаки	-	-	-
Навашинский	-	-	-
город Первомайск	-	-	-
Семеновский	-	-	-
Сокольский	-	-	-
город Чкаловск	-	-	-
город Шахунья	-	-	-

Продолжение табл. 45

хозяйства		Поголовье коров в хозяйствах граждан сельских поселений, в процентах от общего поголовья коров в хозяйствах граждан
граждан, имеющих земельные участки (садовые, огородные, дачные и другие), не входящие в объединения	граждан, не имеющих земли, но имеющих сельскохозяйственных животных	
-	-	100.0
-	-	89.3
-	-	75.1
-	-	93.6
-	-	33.0
4	2	96.9
-	4	99.3
-	1	100.0
1	-	83.2
-	-	100.0
-	-	84.1
-	-	100.0
-	-	81.7
-	-	45.9
-	-	88.2
-	-	97.1
-	-	94.9
-	-	-
-	-	-
-	-	-
-	-	-
-	-	-
-	-	-
-	-	-
-	-	-
-	-	-
-	-	-
-	-	-

46. ПОГОЛОВЬЕ СВИНЕЙ В ХОЗЯЙСТВАХ

(на 1 июля 2016 года;

	Личные подсобные и другие индивидуальные хозяйства граждан	в том числе	
		личные подсобные	граждан, имеющих земельные участки для индивидуального жилищного строительства
Нижегородская область	38962	38752	66
Муниципальные районы Нижегородской области	38962	38752	66
Ардатовский муниципальный район	1001	999	-
Арзамасский муниципальный район	1957	1945	2
Балахнинский муниципальный район	82	58	22
Богородский муниципальный район	684	676	8
Большеболдинский муниципальный район	2110	2110	-
Большемурашкинский муниципальный район	333	333	-
Бутурлинский муниципальный район	479	406	3
Вадский муниципальный район	839	839	-
Варнавинский муниципальный район	146	146	-
Вачский муниципальный район	553	553	-
Ветлужский муниципальный район	304	304	-
Вознесенский муниципальный район	897	897	-
Володарский муниципальный район	265	260	5
Воротынский муниципальный район	888	871	17
Воскресенский муниципальный район	598	598	-
Гагинский муниципальный район	2667	2667	-
Городецкий муниципальный район	629	625	4
Дальнеконстантиновский муниципальный район	786	780	-
Дивеевский муниципальный район	-	-	-
Княгининский муниципальный район	423	423	-
Ковернинский муниципальный район	1173	1165	-
Краснобаковский муниципальный район	143	143	-

ГРАЖДАН В СЕЛЬСКИХ ПОСЕЛЕНИЯХ

голов)

хозяйства		Поголовье свиней в хозяйствах граждан сельских поселений, в процентах от общего поголовья свиней в хозяйствах граждан
граждан, имеющих земельные участки (садовые, огородные, дачные и другие), не входящие в объединения	граждан, не имеющих земли, но имеющих сельскохозяйственных животных	
107	37	78.9
107	37	88.5
-	2	78.8
10	-	94.1
-	2	30.1
-	-	94.3
-	-	100.0
-	-	94.1
70	-	79.7
-	-	100.0
-	-	78.9
-	-	84.4
-	-	81.3
-	-	84.1
-	-	82.0
-	-	84.0
-	-	89.3
-	-	100.0
-	-	89.7
6	-	95.3
-	-	-
-	-	76.2
-	8	87.2
-	-	57.0

**Поголовье сельскохозяйственных животных
в хозяйствах населения**

	Личные подсобные и другие индивидуальные хозяйства граждан	в том числе	
		личные подсобные	граждан, имеющих земельные участки для индивидуального жилищного строительства
Краснооктябрьский муниципальный район	2058	2058	-
Кстовский муниципальный район	575	575	-
Лукояновский муниципальный район	2003	2003	-
Лысковский муниципальный район	644	644	-
Павловский муниципальный район	401	398	3
Перевозский муниципальный район	1215	1208	-
Пильнинский муниципальный район	2016	2011	-
Починковский муниципальный район	3072	3056	2
Сергачский муниципальный район	979	978	-
Сеченовский муниципальный район	3150	3136	-
Сосновский муниципальный район	743	743	-
Спасский муниципальный район	1114	1114	-
Тонкинский муниципальный район	332	332	-
Тоншаевский муниципальный район	205	205	-
Уренский муниципальный район	564	564	-
Шарангский муниципальный район	700	700	-
Шатковский муниципальный район	2234	2229	-
Городские округа Нижегородской области	-	-	-
город Нижний Новгород	-	-	-
город Арзамас	-	-	-
город Бор	-	-	-
город Выкса	-	-	-
город Дзержинск	-	-	-
город Кулебаки	-	-	-
Навашинский	-	-	-
город Первомайск	-	-	-
Семеновский	-	-	-
Сокольский	-	-	-
город Чкаловск	-	-	-
город Шахунья	-	-	-

Поголовье сельскохозяйственных животных
в хозяйствах населения

Продолжение табл. 46

хозяйства		Поголовье свиней в хозяйствах граждан сельских поселений, в процентах от общего поголовья свиней в хозяйствах граждан
граждан, имеющих земельные участки (садовые, огородные, дачные и другие), не входящие в объединения	граждан, не имеющих земли, но имеющих сельскохозяйственных животных	
-	-	100.0
-	-	99.3
-	-	76.0
-	-	89.9
-	-	40.4
6	1	90.9
-	5	97.1
9	5	100.0
1	-	80.0
-	14	100.0
-	-	62.0
-	-	100.0
-	-	72.6
-	-	44.4
-	-	72.8
-	-	91.9
5	-	89.1
-	-	-
-	-	-
-	-	-
-	-	-
-	-	-
-	-	-
-	-	-
-	-	-
-	-	-
-	-	-
-	-	-
-	-	-
-	-	-
-	-	-
-	-	-
-	-	-
-	-	-
-	-	-
-	-	-
-	-	-
-	-	-
-	-	-

47. ПОГОЛОВЬ ОВЕЦ И КОЗ В ХОЗЯЙСТВАХ

(на 1 июля 2016 года;

	Личные подсобные и другие индивидуальные хозяйства граждан	в том числе	
		личные подсобные	граждан, имеющих земельные участки для индивидуального жилищного строительства
Нижегородская область	45526	45202	105
Муниципальные районы Нижегородской области	45526	45202	105
Ардатовский муниципальный район	739	739	-
Арзамасский муниципальный район	1716	1682	6
Балахнинский муниципальный район	302	266	36
Богородский муниципальный район	1305	1276	19
Большеболдинский муниципальный район	1374	1374	-
Большемурашкинский муниципальный район	550	550	-
Бутурлинский муниципальный район	954	884	1
Вадский муниципальный район	593	593	-
Варнавинский муниципальный район	709	709	-
Вачский муниципальный район	1177	1177	-
Ветлужский муниципальный район	355	355	-
Вознесенский муниципальный район	1021	1009	-
Володарский муниципальный район	257	255	2
Воротынский муниципальный район	1053	1049	4
Воскресенский муниципальный район	1196	1196	-
Гагинский муниципальный район	1377	1377	-
Городецкий муниципальный район	795	782	13
Дальнеконстантиновский муниципальный район	1308	1262	-
Дивеевский муниципальный район	872	870	2
Княгининский муниципальный район	1042	1042	-
Ковернинский муниципальный район	810	810	-
Краснобаковский муниципальный район	395	395	-

ГРАЖДАН В СЕЛЬСКИХ ПОСЕЛЕНИЯХ

голов)

хозяйства		Поголовье овец и коз в хозяйствах граждан сельских поселений, в процентах от общего поголовья овец и коз в хозяйствах граждан
граждан, имеющих земельные участки (садовые, огородные, дачные и другие), не входящие в объединения	граждан, не имеющих земли, но имеющих сельскохозяйственных животных	
175	44	72.8
175	44	88.1
-	-	74.9
22	6	97.1
-	-	45.5
-	10	93.2
-	-	100.0
-	-	94.7
69	-	83.2
-	-	100.0
-	-	89.4
-	-	90.1
-	-	66.1
-	12	91.1
-	-	71.8
-	-	87.8
-	-	90.3
-	-	100.0
-	-	74.4
46	-	95.8
-	-	100.0
-	-	84.9
-	-	89.7
-	-	52.5

**Поголовье сельскохозяйственных животных
в хозяйствах населения**

	Личные подсобные и другие индивидуальные хозяйства граждан	в том числе	
		личные подсобные	граждан, имеющих земельные участки для индивидуального жилищного строительства
Краснооктябрьский муниципальный район	3601	3601	-
Кстовский муниципальный район	682	679	3
Лукояновский муниципальный район	2276	2276	-
Лысковский муниципальный район	1317	1317	-
Павловский муниципальный район	773	759	14
Перевозский муниципальный район	1301	1272	-
Пильнинский муниципальный район	2478	2468	-
Починковский муниципальный район	2578	2574	1
Сергачский муниципальный район	1428	1419	1
Сеченовский муниципальный район	2236	2233	-
Сосновский муниципальный район	843	843	-
Спасский муниципальный район	950	950	-
Тонкинский муниципальный район	357	357	-
Тоншаевский муниципальный район	484	484	-
Уренский муниципальный район	543	543	-
Шарангский муниципальный район	1860	1857	3
Шатковский муниципальный район	1919	1918	-
Городские округа Нижегородской области	-	-	-
город Нижний Новгород	-	-	-
город Арзамас	-	-	-
город Бор	-	-	-
город Выкса	-	-	-
город Дзержинск	-	-	-
город Кулебаки	-	-	-
Навашинский	-	-	-
город Первомайск	-	-	-
Семеновский	-	-	-
Сокольский	-	-	-
город Чкаловск	-	-	-
город Шахунья	-	-	-

Поголовье сельскохозяйственных животных
в хозяйствах населения

Продолжение табл. 47

хозяйства		Поголовье овец и коз в хозяйствах граждан сельских поселений, в процентах от общего поголовья овец и коз в хозяйствах граждан
граждан, имеющих земельные участки (садовые, огородные, дачные и другие), не входящие в объединения	граждан, не имеющих земли, но имеющих сельскохозяйственных животных	
-	-	100.0
-	-	93.2
-	-	82.1
-	-	95.2
-	-	41.1
29	-	93.1
-	10	97.6
-	3	100.0
8	-	86.4
-	3	100.0
-	-	83.1
-	-	100.0
-	-	67.9
-	-	62.2
-	-	73.3
-	-	90.5
1	-	90.8
-	-	-
-	-	-
-	-	-
-	-	-
-	-	-
-	-	-
-	-	-
-	-	-
-	-	-
-	-	-
-	-	-
-	-	-
-	-	-
-	-	-
-	-	-
-	-	-
-	-	-
-	-	-
-	-	-
-	-	-
-	-	-
-	-	-

48. ПОГОЛОВЬЕ ОВЕЦ В ХОЗЯЙСТВАХ

(на 1 июля 2016 года;

	Личные подсобные и другие индивидуальные хозяйства граждан	в том числе	
		личные подсобные	граждан, имеющих земельные участки для индивидуального жилищного строительства
Нижегородская область	22082	21940	17
Муниципальные районы Нижегородской области	22082	21940	17
Ардатовский муниципальный район	199	199	-
Арзамасский муниципальный район	580	574	-
Балахнинский муниципальный район	107	107	-
Богородский муниципальный район	721	706	5
Большеболдинский муниципальный район	585	585	-
Большемурашкинский муниципальный район	258	258	-
Бутурлинский муниципальный район	512	464	-
Вадский муниципальный район	321	321	-
Варнавинский муниципальный район	377	377	-
Вачский муниципальный район	543	543	-
Ветлужский муниципальный район	24	24	-
Вознесенский муниципальный район	601	601	-
Володарский муниципальный район	68	68	-
Воротынский муниципальный район	581	581	-
Воскресенский муниципальный район	337	337	-
Гагинский муниципальный район	494	494	-
Городецкий муниципальный район	219	210	9
Дальнеконстантиновский муниципальный район	646	627	-
Дивеевский муниципальный район	162	162	-
Княгининский муниципальный район	695	695	-
Ковернинский муниципальный район	239	239	-
Краснобаковский муниципальный район	79	79	-

ГРАЖДАН В СЕЛЬСКИХ ПОСЕЛЕНИЯХ

голов)

хозяйства		Поголовье овец в хозяйствах граждан сельских поселений, в процентах от общего поголовья овец в хозяйствах граждан
граждан, имеющих земельные участки (садовые, огородные, дачные и другие), не входящие в объединения	граждан, не имеющих земли, но имеющих сельскохозяйственных животных	
103	22	78.6
103	22	92.4
-	-	82.2
4	2	97.5
-	-	62.9
-	10	100.0
-	-	100.0
-	-	98.1
48	-	86.8
-	-	100.0
-	-	86.9
-	-	98.9
-	-	60.0
-	-	100.0
-	-	72.3
-	-	92.8
-	-	94.4
-	-	100.0
-	-	87.6
19	-	94.9
-	-	100.0
-	-	84.2
-	-	100.0
-	-	38.2

**Поголовье сельскохозяйственных животных
в хозяйствах населения**

	Личные подсобные и другие индивидуальные хозяйства граждан	в том числе	
		личные подсобные	граждан, имеющих земельные участки для индивидуального жилищного строительства
Краснооктябрьский муниципальный район	3025	3025	-
Кстовский муниципальный район	255	255	-
Лукояновский муниципальный район	597	597	-
Лысковский муниципальный район	769	769	-
Павловский муниципальный район	337	337	-
Перевозский муниципальный район	817	793	-
Пильнинский муниципальный район	1773	1763	-
Починковский муниципальный район	1060	1060	-
Сергачский муниципальный район	1084	1076	-
Сеченовский муниципальный район	838	838	-
Сосновский муниципальный район	218	218	-
Спасский муниципальный район	621	621	-
Тонкинский муниципальный район	177	177	-
Тоншаевский муниципальный район	136	136	-
Уренский муниципальный район	101	101	-
Шарангский муниципальный район	1114	1111	3
Шатковский муниципальный район	812	812	-
Городские округа Нижегородской области	-	-	-
город Нижний Новгород	-	-	-
город Арзамас	-	-	-
город Бор	-	-	-
город Выкса	-	-	-
город Дзержинск	-	-	-
город Кулебаки	-	-	-
Навашинский	-	-	-
город Первомайск	-	-	-
Семеновский	-	-	-
Сокольский	-	-	-
город Чкаловск	-	-	-
город Шахунья	-	-	-

хозяйства		Поголовье овец в хозяйствах граждан сельских поселений, в процентах от общего поголовья овец в хозяйствах граждан
граждан, имеющих земельные участки (садовые, огородные, дачные и другие), не входящие в объединения	граждан, не имеющих земли, но имеющих сельскохозяйственных животных	
-	-	100.0
-	-	93.4
-	-	73.8
-	-	98.7
-	-	42.2
24	-	95.0
-	10	99.8
-	-	100.0
8	-	91.3
-	-	100.0
-	-	86.9
-	-	100.0
-	-	81.2
-	-	79.1
-	-	64.3
-	-	97.2
-	-	93.1
-	-	-
-	-	-
-	-	-
-	-	-
-	-	-
-	-	-
-	-	-
-	-	-
-	-	-
-	-	-
-	-	-
-	-	-
-	-	-

49. ПОГОЛОВЬЕ КОЗ В ХОЗЯЙСТВАХ

(на 1 июля 2016 года;

	Личные подсобные и другие индивидуальные хозяйства граждан	в том числе	
		личные подсобные	граждан, имеющих земельные участки для индивидуального жилищного строительства
Нижегородская область	23444	23262	88
Муниципальные районы Нижегородской области	23444	23262	88
Ардатовский муниципальный район	540	540	-
Арзамасский муниципальный район	1136	1108	6
Балахнинский муниципальный район	195	159	36
Богородский муниципальный район	584	570	14
Большеболдинский муниципальный район	789	789	-
Большемурашкинский муниципальный район	292	292	-
Бутурлинский муниципальный район	442	420	1
Вадский муниципальный район	272	272	-
Варнавинский муниципальный район	332	332	-
Вачский муниципальный район	634	634	-
Ветлужский муниципальный район	331	331	-
Вознесенский муниципальный район	420	408	-
Володарский муниципальный район	189	187	2
Воротынский муниципальный район	472	468	4
Воскресенский муниципальный район	859	859	-
Гагинский муниципальный район	883	883	-
Городецкий муниципальный район	576	572	4
Дальнеконстантиновский муниципальный район	662	635	-
Дивеевский муниципальный район	710	708	2
Княгининский муниципальный район	347	347	-
Ковернинский муниципальный район	571	571	-
Краснобаковский муниципальный район	316	316	-

ГРАЖДАН В СЕЛЬСКИХ ПОСЕЛЕНИЯХ

голов)

хозяйства		Поголовье коз в хозяйствах граждан сельских поселений, в процентах от общего поголовья коз в хозяйствах граждан
граждан, имеющих земельные участки (садовые, огородные, дачные и другие), не входящие в объединения	граждан, не имеющих земли, но имеющих сельскохозяйственных животных	
72	22	68.0
72	22	84.4
-	-	72.5
18	4	96.8
-	-	39.5
-	-	86.0
-	-	100.0
-	-	91.8
21	-	79.4
-	-	100.0
-	-	92.5
-	-	83.6
-	-	66.6
-	12	80.8
-	-	71.6
-	-	82.4
-	-	88.8
-	-	100.0
-	-	70.4
27	-	96.6
-	-	100.0
-	-	86.3
-	-	86.0
-	-	57.9

**Поголовье сельскохозяйственных животных
в хозяйствах населения**

	Личные подсобные и другие индивидуальные хозяйства граждан	в том числе	
		личные подсобные	граждан, имеющих земельные участки для индивидуального жилищного строительства
Краснооктябрьский муниципальный район	576	576	-
Кстовский муниципальный район	427	424	3
Лукояновский муниципальный район	1679	1679	-
Лысковский муниципальный район	548	548	-
Павловский муниципальный район	436	422	14
Перевозский муниципальный район	484	479	-
Пильнинский муниципальный район	705	705	-
Починковский муниципальный район	1518	1514	1
Сергачский муниципальный район	344	343	1
Сеченовский муниципальный район	1398	1395	-
Сосновский муниципальный район	625	625	-
Спасский муниципальный район	329	329	-
Тонкинский муниципальный район	180	180	-
Тоншаевский муниципальный район	348	348	-
Уренский муниципальный район	442	442	-
Шарангский муниципальный район	746	746	-
Шатковский муниципальный район	1107	1106	-
Городские округа Нижегородской области	-	-	-
город Нижний Новгород	-	-	-
город Арзамас	-	-	-
город Бор	-	-	-
город Выкса	-	-	-
город Дзержинск	-	-	-
город Кулебаки	-	-	-
Навашинский	-	-	-
город Первомайск	-	-	-
Семеновский	-	-	-
Сокольский	-	-	-
город Чкаловск	-	-	-
город Шахунья	-	-	-

Продолжение табл. 49

хозяйства		Поголовье коз в хозяйствах граждан сельских поселений, в процентах от общего поголовья коз в хозяйствах граждан
граждан, имеющих земельные участки (садовые, огородные, дачные и другие), не входящие в объединения	граждан, не имеющих земли, но имеющих сельскохозяйственных животных	
-	-	100.0
-	-	93.0
-	-	85.6
-	-	90.7
-	-	40.2
5	-	90.1
-	-	92.5
-	3	100.0
-	-	73.8
-	3	100.0
-	-	81.9
-	-	100.0
-	-	58.4
-	-	57.4
-	-	75.7
-	-	82.0
1	-	89.2
-	-	-
-	-	-
-	-	-
-	-	-
-	-	-
-	-	-
-	-	-
-	-	-
-	-	-
-	-	-
-	-	-
-	-	-

50. ПОГОЛОВЬЕ ПТИЦЫ ВСЕХ ВИДОВ В ХОЗЯЙСТВАХ

(на 1 июля 2016 года;

	Личные подсобные и другие индивидуальные хозяйства граждан	в том числе	
		личные подсобные	граждан, имеющих земельные участки для индивидуального жилищного строительства
Нижегородская область	870521	862006	3478
Муниципальные районы Нижегородской области	870521	862006	3478
Ардатовский муниципальный район	20285	20260	10
Арзамасский муниципальный район	42690	41727	127
Балахнинский муниципальный район	4373	3283	1090
Богородский муниципальный район	27692	26913	779
Большеболдинский муниципальный район	32849	32849	-
Большемурашкинский муниципальный район	11026	11026	-
Бутурлинский муниципальный район	14494	13042	32
Вадский муниципальный район	16241	16225	-
Варнавинский муниципальный район	6651	6651	-
Вачский муниципальный район	19784	19784	-
Ветлужский муниципальный район	4979	4979	-
Вознесенский муниципальный район	18387	18387	-
Володарский муниципальный район	6929	6769	160
Воротынский муниципальный район	26129	26018	79
Воскресенский муниципальный район	18548	18548	-
Гагинский муниципальный район	29700	29700	-
Городецкий муниципальный район	24239	24053	186
Дальнеконстантиновский муниципальный район	25673	24675	-
Дивеевский муниципальный район	14797	14768	29
Княгининский муниципальный район	14036	14036	-
Ковернинский муниципальный район	20967	20967	-
Краснобаковский муниципальный район	5892	5892	-

ГРАЖДАН В СЕЛЬСКИХ ПОСЕЛЕНИЯХ

голов)

хозяйства		Поголовье птицы всех видов в хозяйствах граждан сельских поселений, в процентах от общего поголовья птицы всех видов в хозяйствах граждан
граждан, имеющих земельные участки (садовые, огородные, дачные и другие), не входящие в объединения	граждан, не имеющих земли, но имеющих сельскохозяйственных животных	
4689	348	67.5
4689	348	82.3
-	15	76.3
836	-	95.3
-	-	30.9
-	-	85.0
-	-	100.0
-	-	86.1
1420	-	72.8
16	-	100.0
-	-	76.8
-	-	81.1
-	-	63.3
-	-	76.8
-	-	75.3
-	32	78.5
-	-	83.8
-	-	100.0
-	-	78.7
998	-	88.5
-	-	100.0
-	-	81.7
-	-	80.6
-	-	53.3

**Поголовье сельскохозяйственных животных
в хозяйствах населения**

	Личные подсобные и другие индивидуальные хозяйства граждан	в том числе	
		личные подсобные	граждан, имеющих земельные участки для индивидуального жилищного строительства
Краснооктябрьский муниципальный район	40194	40194	-
Кстовский муниципальный район	22271	21972	188
Лукояновский муниципальный район	30260	30260	-
Лысковский муниципальный район	22189	22182	-
Павловский муниципальный район	24519	23966	553
Перевозский муниципальный район	17971	17115	12
Пильнинский муниципальный район	38616	38496	-
Починковский муниципальный район	61898	61539	67
Сергачский муниципальный район	37492	37193	149
Сеченовский муниципальный район	43265	43119	7
Сосновский муниципальный район	26018	26018	-
Спасский муниципальный район	27065	27065	-
Тонкинский муниципальный район	6655	6655	-
Тоншаевский муниципальный район	4053	4053	-
Уренский муниципальный район	12146	12146	-
Шарангский муниципальный район	13451	13441	10
Шатковский муниципальный район	36097	36040	-
Городские округа Нижегородской области	-	-	-
город Нижний Новгород	-	-	-
город Арзамас	-	-	-
город Бор	-	-	-
город Выкса	-	-	-
город Дзержинск	-	-	-
город Кулебаки	-	-	-
Навашинский	-	-	-
город Первомайск	-	-	-
Семеновский	-	-	-
Сокольский	-	-	-
город Чкаловск	-	-	-
город Шахунья	-	-	-

хозяйства		Поголовье птицы всех видов в хозяйствах граждан сельских поселений, в процентах от общего поголовья птицы всех видов в хозяйствах граждан
граждан, имеющих земельные участки (садовые, огородные, дачные и другие), не входящие в объединения	граждан, не имеющих земли, но имеющих сельскохозяйственных животных	
-	-	100.0
111	-	95.8
-	-	67.0
-	7	82.7
-	-	42.7
844	-	83.1
-	120	91.3
240	52	100.0
150	-	72.8
17	122	100.0
-	-	76.1
-	-	100.0
-	-	73.2
-	-	40.7
-	-	70.3
-	-	85.1
57	-	83.2
-	-	-
-	-	-
-	-	-
-	-	-
-	-	-
-	-	-
-	-	-
-	-	-
-	-	-
-	-	-
-	-	-
-	-	-
-	-	-
-	-	-
-	-	-
-	-	-

51. ПОГОЛОВЬЕ КУР В ХОЗЯЙСТВАХ

(на 1 июля 2016 года;

	Личные подсобные и другие индивидуальные хозяйства граждан	в том числе	
		личные подсобные	граждан, имеющих земельные участки для индивидуального жилищного строительства
Нижегородская область	812387	805219	2987
Муниципальные районы Нижегородской области	812387	805219	2987
Ардатовский муниципальный район	19816	19791	10
Арзамасский муниципальный район	40693	39776	127
Балахнинский муниципальный район	3899	2854	1045
Богородский муниципальный район	25115	24501	614
Большеболдинский муниципальный район	31720	31720	-
Большемурашкинский муниципальный район	10351	10351	-
Бутурлинский муниципальный район	13864	12448	32
Вадский муниципальный район	15413	15397	-
Варнавинский муниципальный район	6150	6150	-
Вачский муниципальный район	18369	18369	-
Ветлужский муниципальный район	4735	4735	-
Вознесенский муниципальный район	17393	17393	-
Володарский муниципальный район	5986	5830	156
Воротынский муниципальный район	23623	23533	62
Воскресенский муниципальный район	17225	17225	-
Гагинский муниципальный район	29021	29021	-
Городецкий муниципальный район	22648	22477	171
Дальнеконстантиновский муниципальный район	23781	22937	-
Дивеевский муниципальный район	14152	14123	29
Княгининский муниципальный район	13358	13358	-
Ковернинский муниципальный район	20211	20211	-
Краснобаковский муниципальный район	5531	5531	-

ГРАЖДАН В СЕЛЬСКИХ ПОСЕЛЕНИЯХ

голов)

хозяйства		Поголовье кур в хозяйствах граждан сельских поселений, в процентах от общего поголовья кур в хозяйствах граждан
граждан, имеющих земельные участки (садовые, огородные, дачные и другие), не входящие в объединения	граждан, не имеющих земли, но имеющих сельскохозяйственных животных	
3880	301	68.2
3880	301	82.7
-	15	78.0
790	-	95.3
-	-	31.0
-	-	84.7
-	-	100.0
-	-	85.3
1384	-	72.4
16	-	100.0
-	-	76.6
-	-	80.9
-	-	63.6
-	-	76.1
-	-	74.0
-	28	78.3
-	-	83.9
-	-	100.0
-	-	79.8
844	-	87.9
-	-	100.0
-	-	81.8
-	-	80.2
-	-	58.3

**Поголовье сельскохозяйственных животных
в хозяйствах населения**

	Личные подсобные и другие индивидуальные хозяйства граждан	в том числе	
		личные подсобные	граждан, имеющих земельные участки для индивидуального жилищного строительства
Краснооктябрьский муниципальный район	34126	34126	-
Кстовский муниципальный район	20270	20006	173
Лукояновский муниципальный район	28285	28285	-
Лысковский муниципальный район	19904	19897	-
Павловский муниципальный район	21268	20809	459
Перевозский муниципальный район	16547	16238	12
Пильнинский муниципальный район	35201	35121	-
Починковский муниципальный район	59810	59454	67
Сергачский муниципальный район	35373	35210	13
Сеченовский муниципальный район	40052	39912	7
Сосновский муниципальный район	23882	23882	-
Спасский муниципальный район	25989	25989	-
Тонкинский муниципальный район	6089	6089	-
Тоншаевский муниципальный район	3842	3842	-
Уренский муниципальный район	11493	11493	-
Шарангский муниципальный район	12862	12852	10
Шатковский муниципальный район	34340	34283	-
Городские округа Нижегородской области	-	-	-
город Нижний Новгород	-	-	-
город Арзамас	-	-	-
город Бор	-	-	-
город Выкса	-	-	-
город Дзержинск	-	-	-
город Кулебаки	-	-	-
Навашинский	-	-	-
город Первомайск	-	-	-
Семеновский	-	-	-
Сокольский	-	-	-
город Чкаловск	-	-	-
город Шахунья	-	-	-

хозяйства		Поголовье кур в хозяйствах граждан сельских поселений, в процентах от общего поголовья кур в хозяйствах граждан
граждан, имеющих земельные участки (садовые, огородные, дачные и другие), не входящие в объединения	граждан, не имеющих земли, но имеющих сельскохозяйственных животных	
-	-	100.0
91	-	95.4
-	-	67.1
-	7	81.8
-	-	42.6
297	-	82.2
-	80	91.1
240	49	100.0
150	-	73.1
11	122	100.0
-	-	77.4
-	-	100.0
-	-	74.4
-	-	42.4
-	-	74.4
-	-	86.8
57	-	83.1
-	-	-
-	-	-
-	-	-
-	-	-
-	-	-
-	-	-
-	-	-
-	-	-
-	-	-
-	-	-
-	-	-
-	-	-
-	-	-

52. ПОГОЛОВЬЕ УТОК В ХОЗЯЙСТВАХ

(на 1 июля 2016 года;

	Личные подсобные и другие индивидуальные хозяйства граждан	в том числе	
		личные подсобные	граждан, имеющих земельные участки для индивидуального жилищного строительства
Нижегородская область	27147	26846	200
Муниципальные районы Нижегородской области	27147	26846	200
Ардатовский муниципальный район	125	125	-
Арзамасский муниципальный район	789	774	-
Балахнинский муниципальный район	194	181	13
Богородский муниципальный район	937	908	29
Большеболдинский муниципальный район	762	762	-
Большемурашкинский муниципальный район	483	483	-
Бутурлинский муниципальный район	327	321	-
Вадский муниципальный район	332	332	-
Варнавинский муниципальный район	189	189	-
Вачский муниципальный район	649	649	-
Ветлужский муниципальный район	114	114	-
Вознесенский муниципальный район	571	571	-
Володарский муниципальный район	330	330	-
Воротынский муниципальный район	1415	1398	17
Воскресенский муниципальный район	436	436	-
Гагинский муниципальный район	346	346	-
Городецкий муниципальный район	963	948	15
Дальнеконстантиновский муниципальный район	852	815	-
Дивеевский муниципальный район	160	160	-
Княгининский муниципальный район	348	348	-
Ковернинский муниципальный район	297	297	-
Краснобаковский муниципальный район	126	126	-

ГРАЖДАН В СЕЛЬСКИХ ПОСЕЛЕНИЯХ

голов)

хозяйства		Поголовье уток в хозяйствах граждан сельских поселений, в процентах от общего поголовья уток в хозяйствах граждан
граждан, имеющих земельные участки (садовые, огородные, дачные и другие), не входящие в объединения	граждан, не имеющих земли, но имеющих сельскохозяйственных животных	
71	30	63.0
71	30	79.8
-	-	21.2
15	-	96.3
-	-	25.6
-	-	90.8
-	-	100.0
-	-	100.0
6	-	83.8
-	-	100.0
-	-	75.9
-	-	79.0
-	-	51.6
-	-	89.4
-	-	88.2
-	-	77.4
-	-	87.2
-	-	100.0
-	-	80.9
37	-	96.1
-	-	100.0
-	-	71.3
-	-	88.7
-	-	72.8

**Поголовье сельскохозяйственных животных
в хозяйствах населения**

	Личные подсобные и другие индивидуальные хозяйства граждан	в том числе	
		личные подсобные	граждан, имеющих земельные участки для индивидуального жилищного строительства
Краснооктябрьский муниципальный район	2990	2990	-
Кстовский муниципальный район	859	848	11
Лукояновский муниципальный район	1035	1035	-
Лысковский муниципальный район	1666	1666	-
Павловский муниципальный район	1199	1190	9
Перевозский муниципальный район	346	333	-
Пильнинский муниципальный район	1696	1666	-
Починковский муниципальный район	863	863	-
Сергачский муниципальный район	976	870	106
Сеченовский муниципальный район	1960	1960	-
Сосновский муниципальный район	696	696	-
Спасский муниципальный район	473	473	-
Тонкинский муниципальный район	278	278	-
Тоншаевский муниципальный район	127	127	-
Уренский муниципальный район	264	264	-
Шарангский муниципальный район	212	212	-
Шатковский муниципальный район	762	762	-
Городские округа Нижегородской области	-	-	-
город Нижний Новгород	-	-	-
город Арзамас	-	-	-
город Бор	-	-	-
город Выкса	-	-	-
город Дзержинск	-	-	-
город Кулебаки	-	-	-
Навашинский	-	-	-
город Первомайск	-	-	-
Семеновский	-	-	-
Сокольский	-	-	-
город Чкаловск	-	-	-
город Шахунья	-	-	-

хозяйства		Поголовье уток в хозяйствах граждан сельских поселений, в процентах от общего поголовья уток в хозяйствах граждан
граждан, имеющих земельные участки (садовые, огородные, дачные и другие), не входящие в объединения	граждан, не имеющих земли, но имеющих сельскохозяйственных животных	
-	-	100.0
-	-	100.0
-	-	68.9
-	-	94.6
-	-	43.6
13	-	94.5
-	30	86.4
-	-	100.0
-	-	62.3
-	-	100.0
-	-	65.0
-	-	100.0
-	-	66.2
-	-	34.9
-	-	52.9
-	-	68.4
-	-	83.1
-	-	-
-	-	-
-	-	-
-	-	-
-	-	-
-	-	-
-	-	-
-	-	-
-	-	-
-	-	-
-	-	-
-	-	-
-	-	-
-	-	-
-	-	-
-	-	-
-	-	-
-	-	-

53. ПОГОЛОВЬЕ ГУСЕЙ В ХОЗЯЙСТВАХ

(на 1 июля 2016 года;

	Личные подсобные и другие индивидуальные хозяйства граждан	в том числе	
		личные подсобные	граждан, имеющих земельные участки для индивидуального жилищного строительства
Нижегородская область	20217	20012	54
Муниципальные районы Нижегородской области	20217	20012	54
Ардатовский муниципальный район	253	253	-
Арзамасский муниципальный район	719	698	-
Балахнинский муниципальный район	164	152	12
Богородский муниципальный район	672	658	14
Большеболдинский муниципальный район	272	272	-
Большемурашкинский муниципальный район	136	136	-
Бутурлинский муниципальный район	229	199	-
Вадский муниципальный район	274	274	-
Варнавинский муниципальный район	209	209	-
Вачский муниципальный район	500	500	-
Ветлужский муниципальный район	89	89	-
Вознесенский муниципальный район	336	336	-
Володарский муниципальный район	296	296	-
Воротынский муниципальный район	762	758	-
Воскресенский муниципальный район	437	437	-
Гагинский муниципальный район	284	284	-
Городецкий муниципальный район	445	445	-
Дальнеконстантиновский муниципальный район	505	442	-
Дивеевский муниципальный район	294	294	-
Княгининский муниципальный район	197	197	-
Ковернинский муниципальный район	261	261	-
Краснобаковский муниципальный район	180	180	-

ГРАЖДАН В СЕЛЬСКИХ ПОСЕЛЕНИЯХ

голов)

хозяйства		Поголовье гусей в хозяйствах граждан сельских поселений, в процентах от общего поголовья гусей в хозяйствах граждан
граждан, имеющих земельные участки (садовые, огородные, дачные и другие), не входящие в объединения	граждан, не имеющих земли, но имеющих сельскохозяйственных животных	
134	17	65.4
134	17	81.8
-	-	59.5
21	-	94.7
-	-	35.3
-	-	92.4
-	-	100.0
-	-	100.0
30	-	80.6
-	-	100.0
-	-	73.6
-	-	89.1
-	-	85.6
-	-	94.9
-	-	85.1
-	4	82.6
-	-	86.0
-	-	100.0
-	-	47.7
63	-	94.4
-	-	100.0
-	-	89.5
-	-	98.1
-	-	54.7

**Поголовье сельскохозяйственных животных
в хозяйствах населения**

	Личные подсобные и другие индивидуальные хозяйства граждан	в том числе	
		личные подсобные	граждан, имеющих земельные участки для индивидуального жилищного строительства
Краснооктябрьский муниципальный район	3015	3015	-
Кстовский муниципальный район	654	650	4
Лукояновский муниципальный район	744	744	-
Лысковский муниципальный район	422	422	-
Павловский муниципальный район	913	889	24
Перевозский муниципальный район	207	193	-
Пильнинский муниципальный район	1546	1536	-
Починковский муниципальный район	845	842	-
Сергачский муниципальный район	942	942	-
Сеченовский муниципальный район	974	968	-
Сосновский муниципальный район	759	759	-
Спасский муниципальный район	377	377	-
Тонкинский муниципальный район	209	209	-
Тоншаевский муниципальный район	50	50	-
Уренский муниципальный район	282	282	-
Шарангский муниципальный район	283	283	-
Шатковский муниципальный район	481	481	-
Городские округа Нижегородской области	-	-	-
город Нижний Новгород	-	-	-
город Арзамас	-	-	-
город Бор	-	-	-
город Выкса	-	-	-
город Дзержинск	-	-	-
город Кулебаки	-	-	-
Навашинский	-	-	-
город Первомайск	-	-	-
Семеновский	-	-	-
Сокольский	-	-	-
город Чкаловск	-	-	-
город Шахунья	-	-	-

54. ПОГОЛОВЬЕ ИНДЕЕК В ХОЗЯЙСТВАХ

(на 1 июля 2016 года;

	Личные подсобные и другие индивидуальные хозяйства граждан	в том числе	
		личные подсобные	граждан, имеющих земельные участки для индивидуального жилищного строительства
Нижегородская область	6474	6295	101
Муниципальные районы Нижегородской области	6474	6295	101
Ардатовский муниципальный район	76	76	-
Арзамасский муниципальный район	307	297	-
Балахнинский муниципальный район	46	36	10
Богородский муниципальный район	263	263	-
Большеболдинский муниципальный район	90	90	-
Большемурашкинский муниципальный район	46	46	-
Бутурлинский муниципальный район	66	66	-
Вадский муниципальный район	92	92	-
Варнавинский муниципальный район	70	70	-
Вачский муниципальный район	198	198	-
Ветлужский муниципальный район	41	41	-
Вознесенский муниципальный район	86	86	-
Володарский муниципальный район	245	245	-
Воротынский муниципальный район	319	319	-
Воскресенский муниципальный район	290	290	-
Гагинский муниципальный район	32	32	-
Городецкий муниципальный район	166	166	-
Дальнеконстантиновский муниципальный район	153	125	-
Дивеевский муниципальный район	112	112	-
Княгининский муниципальный район	115	115	-
Ковернинский муниципальный район	195	195	-
Краснобаковский муниципальный район	27	27	-

ГРАЖДАН В СЕЛЬСКИХ ПОСЕЛЕНИЯХ

голов)

хозяйства		Поголовье индеек в хозяйствах граждан сельских поселений, в процентах от общего поголовья индеек в хозяйствах граждан
граждан, имеющих земельные участки (садовые, огородные, дачные и другие), не входящие в объединения	граждан, не имеющих земли, но имеющих сельскохозяйственных животных	
78	-	51.3
78	-	67.9
-	-	53.1
10	-	98.4
-	-	43.4
-	-	56.8
-	-	100.0
-	-	100.0
-	-	100.0
-	-	100.0
-	-	100.0
-	-	88.0
-	-	51.9
-	-	94.5
-	-	91.8
-	-	96.1
-	-	65.5
-	-	100.0
-	-	57.8
28	-	100.0
-	-	100.0
-	-	88.5
-	-	98.0
-	-	90.0

**Поголовье сельскохозяйственных животных
в хозяйствах населения**

	Личные подсобные и другие индивидуальные хозяйства граждан	в том числе	
		личные подсобные	граждан, имеющих земельные участки для индивидуального жилищного строительства
Краснооктябрьский муниципальный район	53	53	-
Кстовский муниципальный район	266	246	-
Лукояновский муниципальный район	132	132	-
Лысковский муниципальный район	161	161	-
Павловский муниципальный район	695	634	61
Перевозский муниципальный район	141	121	-
Пильнинский муниципальный район	111	111	-
Починковский муниципальный район	341	341	-
Сергачский муниципальный район	134	104	30
Сеченовский муниципальный район	243	243	-
Сосновский муниципальный район	496	496	-
Спасский муниципальный район	206	206	-
Тонкинский муниципальный район	65	65	-
Тоншаевский муниципальный район	19	19	-
Уренский муниципальный район	98	98	-
Шарангский муниципальный район	94	94	-
Шатковский муниципальный район	184	184	-
Городские округа Нижегородской области	-	-	-
город Нижний Новгород	-	-	-
город Арзамас	-	-	-
город Бор	-	-	-
город Выкса	-	-	-
город Дзержинск	-	-	-
город Кулебаки	-	-	-
Навашинский	-	-	-
город Первомайск	-	-	-
Семеновский	-	-	-
Сокольский	-	-	-
город Чкаловск	-	-	-
город Шахунья	-	-	-

55. ПОГОЛОВЬЕ ЛОШАДЕЙ В ХОЗЯЙСТВАХ

(на 1 июля 2016 года;

	Личные подсобные и другие индивидуальные хозяйства граждан	в том числе	
		личные подсобные	граждан, имеющих земельные участки для индивидуального жилищного строительства
Нижегородская область	1202	1197	2
Муниципальные районы Нижегородской области	1202	1197	2
Ардатовский муниципальный район	9	9	-
Арзамасский муниципальный район	33	33	-
Балахнинский муниципальный район	1	1	-
Богородский муниципальный район	39	39	-
Большеболдинский муниципальный район	1	1	-
Большемурашкинский муниципальный район	1	1	-
Бутурлинский муниципальный район	11	8	-
Вадский муниципальный район	3	3	-
Варнавинский муниципальный район	5	5	-
Вачский муниципальный район	6	6	-
Ветлужский муниципальный район	10	10	-
Вознесенский муниципальный район	17	17	-
Володарский муниципальный район	4	2	2
Воротынский муниципальный район	14	14	-
Воскресенский муниципальный район	4	4	-
Гагинский муниципальный район	15	15	-
Городецкий муниципальный район	32	32	-
Дальнеконстантиновский муниципальный район	1	1	-
Дивеевский муниципальный район	4	4	-
Княгининский муниципальный район	4	4	-
Ковернинский муниципальный район	5	5	-
Краснобаковский муниципальный район	-	-	-

ГРАЖДАН В СЕЛЬСКИХ ПОСЕЛЕНИЯХ

голов)

хозяйства		Поголовье лошадей в хозяйствах граждан сельских поселений, в процентах от общего поголовья лошадей в хозяйствах граждан
граждан, имеющих земельные участки (садовые, огородные, дачные и другие), не входящие в объединения	граждан, не имеющих земли, но имеющих сельскохозяйственных животных	
3	-	84.4
3	-	95.9
-	-	81.8
-	-	97.1
-	-	3.7
-	-	88.6
-	-	100.0
-	-	100.0
3	-	68.8
-	-	100.0
-	-	100.0
-	-	100.0
-	-	76.9
-	-	100.0
-	-	100.0
-	-	100.0
-	-	100.0
-	-	100.0
-	-	100.0
-	-	100.0
-	-	100.0
-	-	57.1
-	-	100.0
-	-	-

**Поголовье сельскохозяйственных животных
в хозяйствах населения**

	Личные подсобные и другие индивидуальные хозяйства граждан	в том числе	
		личные подсобные	граждан, имеющих земельные участки для индивидуального жилищного строительства
Краснооктябрьский муниципальный район	359	359	-
Кстовский муниципальный район	13	13	-
Лукояновский муниципальный район	6	6	-
Лысковский муниципальный район	23	23	-
Павловский муниципальный район	4	4	-
Перевозский муниципальный район	1	1	-
Пильнинский муниципальный район	370	370	-
Починковский муниципальный район	17	17	-
Сергачский муниципальный район	58	58	-
Сеченовский муниципальный район	29	29	-
Сосновский муниципальный район	1	1	-
Спасский муниципальный район	31	31	-
Тонкинский муниципальный район	-	-	-
Тоншаевский муниципальный район	-	-	-
Уренский муниципальный район	2	2	-
Шарангский муниципальный район	3	3	-
Шатковский муниципальный район	66	66	-
Городские округа Нижегородской области	-	-	-
город Нижний Новгород	-	-	-
город Арзамас	-	-	-
город Бор	-	-	-
город Выкса	-	-	-
город Дзержинск	-	-	-
город Кулебаки	-	-	-
Навашинский	-	-	-
город Первомайск	-	-	-
Семеновский	-	-	-
Сокольский	-	-	-
город Чкаловск	-	-	-
город Шахунья	-	-	-

хозяйства		Поголовье лошадей в хозяйствах граждан сельских поселений, в процентах от общего поголовья лошадей в хозяйствах граждан
граждан, имеющих земельные участки (садовые, огородные, дачные и другие), не входящие в объединения	граждан, не имеющих земли, но имеющих сельскохозяйственных животных	
-	-	100.0
-	-	100.0
-	-	66.7
-	-	100.0
-	-	66.7
-	-	100.0
-	-	100.0
-	-	100.0
-	-	100.0
-	-	100.0
-	-	100.0
-	-	-
-	-	-
-	-	100.0
-	-	100.0
-	-	100.0
-	-	-
-	-	-
-	-	-
-	-	-
-	-	-
-	-	-
-	-	-
-	-	-
-	-	-
-	-	-
-	-	-
-	-	-
-	-	-
-	-	-
-	-	-
-	-	-
-	-	-
-	-	-
-	-	-
-	-	-

56. ПОГОЛОВЬЕ КРОЛИКОВ ДОМАШНИХ В ХОЗЯЙСТВАХ

(на 1 июля 2016 года;

	Личные подсобные и другие индивидуальные хозяйства граждан	в том числе	
		личные подсобные	граждан, имеющих земельные участки для индивидуального жилищного строительства
Нижегородская область	73480	72733	288
Муниципальные районы Нижегородской области	73480	72733	288
Ардатовский муниципальный район	1497	1495	-
Арзамасский муниципальный район	4583	4553	30
Балахнинский муниципальный район	693	533	160
Богородский муниципальный район	2895	2882	13
Большеболдинский муниципальный район	2588	2588	-
Большемурашкинский муниципальный район	1662	1662	-
Бутурлинский муниципальный район	1591	1387	-
Вадский муниципальный район	1648	1648	-
Варнавинский муниципальный район	1396	1396	-
Вачский муниципальный район	1767	1767	-
Ветлужский муниципальный район	1013	1013	-
Вознесенский муниципальный район	712	712	-
Володарский муниципальный район	232	194	38
Воротынский муниципальный район	3392	3325	27
Воскресенский муниципальный район	1797	1797	-
Гагинский муниципальный район	2280	2280	-
Городецкий муниципальный район	1983	1983	-
Дальнеконстантиновский муниципальный район	2633	2474	-
Дивеевский муниципальный район	1501	1490	11
Княгининский муниципальный район	1319	1319	-
Ковернинский муниципальный район	1963	1960	-
Краснобаковский муниципальный район	465	465	-

ГРАЖДАН В СЕЛЬСКИХ ПОСЕЛЕНИЯХ

голов)

хозяйства		Поголовье кроликов в хозяйствах граждан сельских поселений, в процентах от общего поголовья кроликов в хозяйствах граждан
граждан, имеющих земельные участки (садовые, огородные, дачные и другие), не входящие в объединения	граждан, не имеющих земли, но имеющих сельскохозяйственных животных	
414	45	60.7
414	45	74.0
-	2	70.7
-	-	97.7
-	-	46.3
-	-	72.4
-	-	100.0
-	-	90.5
204	-	73.1
-	-	100.0
-	-	88.3
-	-	79.2
-	-	45.9
-	-	73.2
-	-	35.8
-	40	60.8
-	-	79.2
-	-	100.0
-	-	88.3
159	-	65.0
-	-	100.0
-	-	77.1
-	3	78.5
-	-	60.3

**Поголовье сельскохозяйственных животных
в хозяйствах населения**

	Личные подсобные и другие индивидуальные хозяйства граждан	в том числе	
		личные подсобные	граждан, имеющих земельные участки для индивидуального жилищного строительства
Краснооктябрьский муниципальный район	277	277	-
Кстовский муниципальный район	2048	2046	2
Лукояновский муниципальный район	3989	3989	-
Лысковский муниципальный район	1276	1276	-
Павловский муниципальный район	1760	1760	-
Перевозский муниципальный район	1707	1659	-
Пильнинский муниципальный район	1556	1556	-
Починковский муниципальный район	6424	6421	-
Сергачский муниципальный район	2209	2202	7
Сеченовский муниципальный район	3013	3013	-
Сосновский муниципальный район	2666	2666	-
Спасский муниципальный район	1822	1822	-
Тонкинский муниципальный район	678	678	-
Тоншаевский муниципальный район	424	424	-
Уренский муниципальный район	981	981	-
Шарангский муниципальный район	808	808	-
Шатковский муниципальный район	2232	2232	-
Городские округа Нижегородской области	-	-	-
город Нижний Новгород	-	-	-
город Арзамас	-	-	-
город Бор	-	-	-
город Выкса	-	-	-
город Дзержинск	-	-	-
город Кулебаки	-	-	-
Навашинский	-	-	-
город Первомайск	-	-	-
Семеновский	-	-	-
Сокольский	-	-	-
город Чкаловск	-	-	-
город Шахунья	-	-	-

Поголовье сельскохозяйственных животных
в хозяйствах населения

Продолжение табл. 56

хозяйства		Поголовье кроликов в хозяйствах граждан сельских поселений, в процентах от общего поголовья кроликов в хозяйствах граждан
граждан, имеющих земельные участки (садовые, огородные, дачные и другие), не входящие в объединения	граждан, не имеющих земли, но имеющих сельскохозяйственных животных	
-	-	100.0
-	-	100.0
-	-	43.3
-	-	75.7
-	-	54.6
48	-	69.6
-	-	89.8
3	-	100.0
-	-	54.6
-	-	100.0
-	-	86.0
-	-	100.0
-	-	42.2
-	-	29.7
-	-	81.0
-	-	40.0
-	-	76.1
-	-	-
-	-	-
-	-	-
-	-	-
-	-	-
-	-	-
-	-	-
-	-	-
-	-	-
-	-	-
-	-	-
-	-	-
-	-	-
-	-	-
-	-	-
-	-	-
-	-	-

57. ЧИСЛО СЕМЕЙ ПЧЕЛ МЕДОНОСНЫХ В ХОЗЯЙСТВАХ

(на 1 июля 2016 года;

	Личные подсобные и другие индивидуальные хозяйства граждан	в том числе	
		личные подсобные	граждан, имеющих земельные участки для индивидуального жилищного строительства
Нижегородская область	43265	42638	100
Муниципальные районы Нижегородской области	43265	42638	100
Ардатовский муниципальный район	738	738	-
Арзамасский муниципальный район	1297	1270	-
Балахнинский муниципальный район	96	82	14
Богородский муниципальный район	965	936	29
Большеболдинский муниципальный район	1779	1779	-
Большемурашкинский муниципальный район	1128	1128	-
Бутурлинский муниципальный район	1373	1253	10
Вадский муниципальный район	428	428	-
Варнавинский муниципальный район	509	509	-
Вачский муниципальный район	783	783	-
Ветлужский муниципальный район	631	631	-
Вознесенский муниципальный район	794	794	-
Володарский муниципальный район	78	78	-
Воротынский муниципальный район	1347	1344	3
Воскресенский муниципальный район	944	944	-
Гагинский муниципальный район	1475	1475	-
Городецкий муниципальный район	619	589	30
Дальнеконстантиновский муниципальный район	1128	985	-
Дивеевский муниципальный район	965	965	-
Княгининский муниципальный район	491	491	-
Ковернинский муниципальный район	793	793	-
Краснобаковский муниципальный район	273	273	-

ГРАЖДАН В СЕЛЬСКИХ ПОСЕЛЕНИЯХ

единиц)

хозяйства		Число семей пчел в хозяйствах граждан сельских поселений, в процентах от общего числа семей пчел в хозяйствах граждан
граждан, имеющих земельные участки (садовые, огородные, дачные и другие), не входящие в объединения	граждан, не имеющих земли, но имеющих сельскохозяйственных животных	
527	-	78.0
527	-	91.4
-	-	83.2
27	-	99.1
-	-	33.8
-	-	99.8
-	-	100.0
-	-	97.6
110	-	76.5
-	-	100.0
-	-	92.7
-	-	99.5
-	-	75.8
-	-	100.0
-	-	16.3
-	-	74.4
-	-	97.9
-	-	100.0
-	-	92.8
143	-	76.1
-	-	100.0
-	-	100.0
-	-	98.1
-	-	37.7

**Поголовье сельскохозяйственных животных
в хозяйствах населения**

	Личные подсобные и другие индивидуальные хозяйства граждан	в том числе	
		личные подсобные	граждан, имеющих земельные участки для индивидуального жилищного строительства
Краснооктябрьский муниципальный район	957	957	-
Кстовский муниципальный район	655	653	2
Лукояновский муниципальный район	2928	2928	-
Лысковский муниципальный район	929	929	-
Павловский муниципальный район	746	744	2
Перевозский муниципальный район	1016	871	-
Пильнинский муниципальный район	2081	2081	-
Починковский муниципальный район	3139	3139	-
Сергачский муниципальный район	2097	2097	-
Сеченовский муниципальный район	1831	1821	10
Сосновский муниципальный район	1114	1114	-
Спасский муниципальный район	572	572	-
Тонкинский муниципальный район	438	438	-
Тоншаевский муниципальный район	256	256	-
Уренский муниципальный район	768	768	-
Шарангский муниципальный район	1569	1569	-
Шатковский муниципальный район	3535	3433	-
Городские округа Нижегородской области	-	-	-
город Нижний Новгород	-	-	-
город Арзамас	-	-	-
город Бор	-	-	-
город Выкса	-	-	-
город Дзержинск	-	-	-
город Кулебаки	-	-	-
Навашинский	-	-	-
город Первомайск	-	-	-
Семеновский	-	-	-
Сокольский	-	-	-
город Чкаловск	-	-	-
город Шахунья	-	-	-

хозяйства		Число семей пчел в хозяйствах граждан сельских поселений, в процентах от общего числа семей пчел в хозяйствах граждан
граждан, имеющих земельные участки (садовые, огородные, дачные и другие), не входящие в объединения	граждан, не имеющих земли, но имеющих сельскохозяйственных животных	
-	-	100.0
-	-	100.0
-	-	92.5
-	-	100.0
-	-	66.8
145	-	98.5
-	-	96.8
-	-	100.0
-	-	94.9
-	-	100.0
-	-	100.0
-	-	100.0
-	-	98.0
-	-	63.2
-	-	97.5
-	-	95.3
102	-	94.0
-	-	-
-	-	-
-	-	-
-	-	-
-	-	-
-	-	-
-	-	-
-	-	-
-	-	-
-	-	-
-	-	-
-	-	-
-	-	-
-	-	-
-	-	-
-	-	-
-	-	-
-	-	-
-	-	-

ПОГОЛОВЬЕ СЕЛЬСКОХОЗЯЙСТВЕННЫХ ЖИВОТНЫХ В ХОЗЯЙСТВАХ

58. ПОГОЛОВЬЕ КРУПНОГО РОГАТОГО СКОТА В ХОЗЯЙСТВАХ

(на 1 июля 2016 года;

	Личные подсобные и другие индивидуальные хозяйства граждан	в том числе	
		личные подсобные	граждан, имеющих земельные участки для индивидуального жилищного строительства
Нижегородская область	9401	7620	1717
Муниципальные районы Нижегородской области	3298	2626	623
Ардатовский муниципальный район	149	120	29
Арзамасский муниципальный район	43	38	5
Балахнинский муниципальный район	385	364	5
Богородский муниципальный район	21	-	21
Большеболдинский муниципальный район	-	-	-
Большемурашкинский муниципальный район	16	16	-
Бутурлинский муниципальный район	159	128	-
Вадский муниципальный район	-	-	-
Варнавинский муниципальный район	15	15	-
Вачский муниципальный район	10	10	-
Ветлужский муниципальный район	81	81	-
Вознесенский муниципальный район	75	67	8
Володарский муниципальный район	118	115	3
Воротынский муниципальный район	91	91	-
Воскресенский муниципальный район	112	112	-
Гагинский муниципальный район	-	-	-
Городецкий муниципальный район	73	73	-
Дальнеконстантиновский муниципальный район	48	48	-
Дивеевский муниципальный район	-	-	-
Княгининский муниципальный район	123	121	-
Ковернинский муниципальный район	18	5	13
Краснобаковский муниципальный район	102	102	-

ГРАЖДАН В ГОРОДСКИХ ОКРУГАХ И ГОРОДСКИХ ПОСЕЛЕНИЯХ

ГРАЖДАН В ГОРОДСКИХ ОКРУГАХ И ГОРОДСКИХ ПОСЕЛЕНИЯХ

голов)

хозяйства		Поголовье крупного рогатого скота в хозяйствах граждан городских округов и городских поселений, в процентах от общего поголовья крупного рогатого скота в хозяйствах граждан
граждан, имеющих земельные участки (садовые, огородные, дачные и другие), не входящие в объединения	граждан, не имеющих земли, но имеющих сельскохозяйственных животных	
46	18	21.0
31	18	8.5
-	-	15.6
-	-	3.3
-	16	75.0
-	-	2.5
-	-	-
-	-	4.3
31	-	20.6
-	-	-
-	-	9.0
-	-	2.4
-	-	28.9
-	-	8.5
-	-	22.7
-	-	9.9
-	-	18.1
-	-	-
-	-	13.1
-	-	6.7
-	-	-
-	2	14.5
-	-	9.6
-	-	36.4

**Поголовье сельскохозяйственных животных
в хозяйствах населения**

	Личные подсобные и другие индивидуальные хозяйства граждан	В том числе	
		личные подсобные	граждан, имеющих земельные участки для индивидуального жилищного строительства
Краснооктябрьский муниципальный район	-	-	-
Кстовский муниципальный район	22	22	-
Лукояновский муниципальный район	336	328	8
Лысковский муниципальный район	35	35	-
Павловский муниципальный район	556	202	354
Перевозский муниципальный район	36	36	-
Пильнинский муниципальный район	36	36	-
Починковский муниципальный район	-	-	-
Сергачский муниципальный район	107	48	59
Сеченовский муниципальный район	-	-	-
Сосновский муниципальный район	126	67	59
Спасский муниципальный район	-	-	-
Тонкинский муниципальный район	64	64	-
Тоншаевский муниципальный район	171	171	-
Уренский муниципальный район	79	20	59
Шарангский муниципальный район	49	49	-
Шатковский муниципальный район	42	42	-
Городские округа Нижегородской области	6103	4994	1094
город Нижний Новгород	410	334	76
город Арзамас	5	-	5
город Бор	942	857	72
город Выкса	339	288	51
город Дзержинск	381	25	356
город Кулебаки	1365	1277	87
Навашинский	398	398	-
город Первомайск	519	343	176
Семеновский	426	363	63
Сокольский	402	398	3
город Чкаловск	213	199	14
город Шахунья	675	512	163

хозяйства		Поголовье крупного рогатого скота в хозяйствах граждан городских округов и городских поселений, в процентах от общего поголовья крупного рогатого скота в хозяйствах граждан
граждан, имеющих земельные участки (садовые, огородные, дачные и другие), не входящие в объединения	граждан, не имеющих земли, но имеющих сельскохозяйственных животных	
-	-	-
-	-	6.6
-	-	18.2
-	-	4.1
-	-	52.3
-	-	4.7
-	-	1.0
-	-	-
-	-	12.8
-	-	-
-	-	23.2
-	-	-
-	-	14.2
-	-	46.7
-	-	14.1
-	-	3.1
-	-	3.3
15	-	100.0
-	-	100.0
-	-	100.0
13	-	100.0
-	-	100.0
-	-	100.0
1	-	100.0
-	-	100.0
-	-	100.0
-	-	100.0
1	-	100.0
-	-	100.0
-	-	100.0

59. ПОГОЛОВЬЕ КОРОВ В ХОЗЯЙСТВАХ ГРАЖДАН

(на 1 июля 2016 года;

	Личные подсобные и другие индивидуальные хозяйства граждан	в том числе	
		личные подсобные	граждан, имеющих земельные участки для индивидуального жилищного строительства
Нижегородская область	4641	3666	943
Муниципальные районы Нижегородской области	1490	1137	330
Ардатовский муниципальный район	96	71	25
Арзамасский муниципальный район	11	11	-
Балахнинский муниципальный район	129	115	3
Богородский муниципальный район	9	-	9
Большеболдинский муниципальный район	-	-	-
Большемурашкинский муниципальный район	10	10	-
Бутурлинский муниципальный район	33	22	-
Вадский муниципальный район	-	-	-
Варнавинский муниципальный район	11	11	-
Вачский муниципальный район	6	6	-
Ветлужский муниципальный район	42	42	-
Вознесенский муниципальный район	51	49	2
Володарский муниципальный район	68	66	2
Воротынский муниципальный район	36	36	-
Воскресенский муниципальный район	50	50	-
Гагинский муниципальный район	-	-	-
Городецкий муниципальный район	53	53	-
Дальнеконстантиновский муниципальный район	19	19	-
Дивеевский муниципальный район	-	-	-
Княгининский муниципальный район	45	44	-
Ковернинский муниципальный район	4	2	2
Краснобаковский муниципальный район	41	41	-

В ГОРОДСКИХ ОКРУГАХ И ГОРОДСКИХ ПОСЕЛЕНИЯХ

голов)

хозяйства		Поголовье коров в хозяйствах граждан городских округов и городских поселений, в процентах от общего поголовья коров в хозяйствах граждан
граждан, имеющих земельные участки (садовые, огородные, дачные и другие), не входящие в объединения	граждан, не имеющих земли, но имеющих сельскохозяйственных животных	
20	12	27.4
11	12	10.8
-	-	20.5
-	-	2.0
-	11	80.1
-	-	2.5
-	-	-
-	-	5.5
11	-	15.5
-	-	-
-	-	11.6
-	-	5.0
-	-	35.3
-	-	9.2
-	-	25.2
-	-	8.4
-	-	18.1
-	-	-
-	-	16.9
-	-	5.9
-	-	-
-	1	13.8
-	-	6.6
-	-	31.1

**Поголовье сельскохозяйственных животных
в хозяйствах населения**

	Личные подсобные и другие индивидуальные хозяйства граждан	в том числе	
		личные подсобные	граждан, имеющих земельные участки для индивидуального жилищного строительства
Краснооктябрьский муниципальный район	-	-	-
Кстовский муниципальный район	19	19	-
Лукояновский муниципальный район	146	141	5
Лысковский муниципальный район	26	26	-
Павловский муниципальный район	319	95	224
Перевозский муниципальный район	7	7	-
Пильнинский муниципальный район	7	7	-
Починковский муниципальный район	-	-	-
Сергачский муниципальный район	49	27	22
Сеченовский муниципальный район	-	-	-
Сосновский муниципальный район	33	19	14
Спасский муниципальный район	-	-	-
Тонкинский муниципальный район	28	28	-
Тоншаевский муниципальный район	73	73	-
Уренский муниципальный район	27	5	22
Шарангский муниципальный район	24	24	-
Шатковский муниципальный район	18	18	-
Городские округа Нижегородской области	3151	2529	613
город Нижний Новгород	63	11	52
город Арзамас	2	-	2
город Бор	541	495	38
город Выкса	195	160	35
город Дзержинск	203	11	192
город Кулебаки	944	876	67
Навашинский	220	220	-
город Первомайск	205	124	81
Семеновский	239	198	41
Сокольский	161	159	2
город Чкаловск	90	82	8
город Шахунья	269	193	76

хозяйства		Поголовье коров в хозяйствах граждан городских округов и городских поселений, в процентах от общего поголовья коров в хозяйствах граждан
граждан, имеющих земельные участки (садовые, огородные, дачные и другие), не входящие в объединения	граждан, не имеющих земли, но имеющих сельскохозяйственных животных	
-	-	-
-	-	10.7
-	-	24.9
-	-	6.4
-	-	67.0
-	-	3.1
-	-	0.7
-	-	-
-	-	16.8
-	-	-
-	-	15.9
-	-	-
-	-	18.3
-	-	54.1
-	-	11.8
-	-	2.9
-	-	5.1
9	-	100.0
-	-	100.0
-	-	100.0
8	-	100.0
-	-	100.0
-	-	100.0
1	-	100.0
-	-	100.0
-	-	100.0
-	-	100.0
-	-	100.0
-	-	100.0
-	-	100.0
-	-	100.0
-	-	100.0
-	-	100.0
-	-	100.0

60. ПОГОЛОВЬЕ СВИНЕЙ В ХОЗЯЙСТВАХ ГРАЖДАН

(на 1 июля 2016 года;

	Личные подсобные и другие индивидуальные хозяйства граждан	в том числе	
		личные подсобные	граждан, имеющих земельные участки для индивидуального жилищного строительства
Нижегородская область	10416	8308	1997
Муниципальные районы Нижегородской области	5080	3876	1157
Ардатовский муниципальный район	269	214	55
Арзамасский муниципальный район	123	123	-
Балахнинский муниципальный район	190	188	2
Богородский муниципальный район	41	-	41
Большеболдинский муниципальный район	-	-	-
Большемурашкинский муниципальный район	21	21	-
Бутурлинский муниципальный район	122	86	6
Вадский муниципальный район	-	-	-
Варнавинский муниципальный район	39	39	-
Вачский муниципальный район	102	82	20
Ветлужский муниципальный район	70	70	-
Вознесенский муниципальный район	170	151	19
Володарский муниципальный район	58	58	-
Воротынский муниципальный район	169	156	2
Воскресенский муниципальный район	72	72	-
Гагинский муниципальный район	-	-	-
Городецкий муниципальный район	72	72	-
Дальнеконстантиновский муниципальный район	39	39	-
Дивеевский муниципальный район	-	-	-
Княгининский муниципальный район	132	127	-
Ковернинский муниципальный район	172	94	77
Краснобаковский муниципальный район	108	108	-

В ГОРОДСКИХ ОКРУГАХ И ГОРОДСКИХ ПОСЕЛЕНИЯХ

голов)

хозяйства		Поголовье свиней в хозяйствах граждан городских округов и городских поселений, в процентах от общего поголовья свиней в хозяйствах граждан
граждан, имеющих земельные участки (садовые, огородные, дачные и другие), не входящие в объединения	граждан, не имеющих земли, но имеющих сельскохозяйственных животных	
105	6	21.1
41	6	11.5
-	-	21.2
-	-	5.9
-	-	69.9
-	-	5.7
-	-	-
-	-	5.9
30	-	20.3
-	-	-
-	-	21.1
-	-	15.6
-	-	18.7
-	-	15.9
-	-	18.0
11	-	16.0
-	-	10.7
-	-	-
-	-	10.3
-	-	4.7
-	-	-
-	5	23.8
-	1	12.8
-	-	43.0

**Поголовье сельскохозяйственных животных
в хозяйствах населения**

	Личные подсобные и другие индивидуальные хозяйства граждан	в том числе	
		личные подсобные	граждан, имеющих земельные участки для индивидуального жилищного строительства
Краснооктябрьский муниципальный район	-	-	-
Кстовский муниципальный район	4	4	-
Лукояновский муниципальный район	633	631	2
Лысковский муниципальный район	72	72	-
Павловский муниципальный район	591	157	434
Перевозский муниципальный район	122	122	-
Пильнинский муниципальный район	61	61	-
Починковский муниципальный район	-	-	-
Сергачский муниципальный район	244	81	163
Сеченовский муниципальный район	-	-	-
Сосновский муниципальный район	455	307	148
Спасский муниципальный район	-	-	-
Тонкинский муниципальный район	125	125	-
Тоншаевский муниципальный район	257	257	-
Уренский муниципальный район	211	23	188
Шарангский муниципальный район	62	62	-
Шатковский муниципальный район	274	274	-
Городские округа Нижегородской области	5336	4432	840
город Нижний Новгород	136	95	41
город Арзамас	5	-	5
город Бор	892	837	14
город Выкса	252	232	15
город Дзержинск	93	-	93
город Кулебаки	1078	869	208
Навашинский	159	159	-
город Первомайск	724	472	252
Семеновский	704	662	42
Сокольский	431	426	3
город Чкаловск	357	316	26
город Шахунья	505	364	141

хозяйства		Поголовье свиней в хозяйствах граждан городских округов и городских поселений, в процентах от общего поголовья свиней в хозяйствах граждан
граждан, имеющих земельные участки (садовые, огородные, дачные и другие), не входящие в объединения	граждан, не имеющих земли, но имеющих сельскохозяйственных животных	
-	-	-
-	-	0.7
-	-	24.0
-	-	10.1
-	-	59.6
-	-	9.1
-	-	2.9
-	-	-
-	-	20.0
-	-	-
-	-	38.0
-	-	-
-	-	27.4
-	-	55.6
-	-	27.2
-	-	8.1
-	-	10.9
64	-	100.0
-	-	100.0
-	-	100.0
41	-	100.0
5	-	100.0
-	-	100.0
1	-	100.0
-	-	100.0
-	-	100.0
-	-	100.0
2	-	100.0
15	-	100.0
-	-	100.0

61. ПОГОЛОВЬЕ ОВЕЦ И КОЗ В ХОЗЯЙСТВАХ ГРАЖДАН

(на 1 июля 2016 года;

	Личные подсобные и другие индивидуальные хозяйства граждан	в том числе	
		личные подсобные	граждан, имеющих земельные участки для индивидуального жилищного строительства
Нижегородская область	17021	13661	3226
Муниципальные районы Нижегородской области	6142	4811	1298
Ардатовский муниципальный район	248	194	54
Арзамасский муниципальный район	52	52	-
Балахнинский муниципальный район	362	357	5
Богородский муниципальный район	95	-	95
Большеболдинский муниципальный район	-	-	-
Большемурашкинский муниципальный район	31	31	-
Бутурлинский муниципальный район	193	180	7
Вадский муниципальный район	-	-	-
Варнавинский муниципальный район	84	84	-
Вачский муниципальный район	130	107	10
Ветлужский муниципальный район	182	182	-
Вознесенский муниципальный район	100	98	2
Володарский муниципальный район	101	98	3
Воротынский муниципальный район	146	143	3
Воскресенский муниципальный район	128	128	-
Гагинский муниципальный район	-	-	-
Городецкий муниципальный район	273	273	-
Дальнеконстантиновский муниципальный район	58	58	-
Дивеевский муниципальный район	-	-	-
Княгининский муниципальный район	185	180	-
Ковернинский муниципальный район	93	56	37
Краснобаковский муниципальный район	358	358	-

В ГОРОДСКИХ ОКРУГАХ И ГОРОДСКИХ ПОСЕЛЕНИЯХ

голов)

хозяйства		Поголовье овец и коз в хозяйствах граждан городских округов и городских поселений, в процентах от общего поголовья овец и коз в хозяйствах граждан
граждан, имеющих земельные участки (садовые, огородные, дачные и другие), не входящие в объединения	граждан, не имеющих земли, но имеющих сельскохозяйственных животных	
113	21	27.2
19	14	11.9
-	-	25.1
-	-	2.9
-	-	54.5
-	-	6.8
-	-	-
-	-	5.3
6	-	16.8
-	-	-
-	-	10.6
13	-	9.9
-	-	33.9
-	-	8.9
-	-	28.2
-	-	12.2
-	-	9.7
-	-	-
-	-	25.6
-	-	4.2
-	-	-
-	5	15.1
-	-	10.3
-	-	47.5

**Поголовье сельскохозяйственных животных
в хозяйствах населения**

	Личные подсобные и другие индивидуальные хозяйства граждан	в том числе	
		личные подсобные	граждан, имеющих земельные участки для индивидуального жилищного строительства
Краснооктябрьский муниципальный район	-	-	-
Кстовский муниципальный район	50	50	-
Лукояновский муниципальный район	495	495	-
Лысковский муниципальный район	66	66	-
Павловский муниципальный район	1109	478	631
Перевозский муниципальный район	96	87	-
Пильнинский муниципальный район	60	60	-
Починковский муниципальный район	-	-	-
Сергачский муниципальный район	225	63	162
Сеченовский муниципальный район	-	-	-
Сосновский муниципальный район	171	53	118
Спасский муниципальный район	-	-	-
Тонкинский муниципальный район	169	169	-
Тоншаевский муниципальный район	294	294	-
Уренский муниципальный район	198	27	171
Шарангский муниципальный район	196	196	-
Шатковский муниципальный район	194	194	-
Городские округа Нижегородской области	10879	8850	1928
город Нижний Новгород	644	530	114
город Арзамас	28	-	28
город Бор	2175	2046	62
город Выкса	1242	1106	132
город Дзержинск	605	114	491
город Кулебаки	1043	784	259
Навашинский	616	611	5
город Первомайск	675	501	174
Семеновский	1027	920	107
Сокольский	583	547	18
город Чкаловск	665	635	25
город Шахунья	1507	1056	444

хозяйства		Поголовье овец и коз в хозяйствах граждан городских округов и городских поселений, в процентах от общего поголовья овец и коз в хозяйствах граждан
граждан, имеющих земельные участки (садовые, огородные, дачные и другие), не входящие в объединения	граждан, не имеющих земли, но имеющих сельскохозяйственных животных	
-	-	-
-	-	6.8
-	-	17.9
-	-	4.8
-	-	58.9
-	9	6.9
-	-	2.4
-	-	-
-	-	13.6
-	-	-
-	-	16.9
-	-	-
-	-	32.1
-	-	37.8
-	-	26.7
-	-	9.5
-	-	9.2
94	7	100.0
-	-	100.0
-	-	100.0
67	-	100.0
4	-	100.0
-	-	100.0
-	-	100.0
-	-	100.0
-	-	100.0
-	-	100.0
-	-	100.0
18	-	100.0
5	-	100.0
-	7	100.0

62. ПОГОЛОВЬЕ ОВЕЦ В ХОЗЯЙСТВАХ ГРАЖДАН

(на 1 июля 2016 года;

	Личные подсобные и другие индивидуальные хозяйства граждан	в том числе	
		личные подсобные	граждан, имеющих земельные участки для индивидуального жилищного строительства
Нижегородская область	6005	5301	689
Муниципальные районы Нижегородской области	1806	1390	409
Ардатовский муниципальный район	43	23	20
Арзамасский муниципальный район	15	15	-
Балахнинский муниципальный район	63	63	-
Богородский муниципальный район	-	-	-
Большеболдинский муниципальный район	-	-	-
Большемурашкинский муниципальный район	5	5	-
Бутурлинский муниципальный район	78	78	-
Вадский муниципальный район	-	-	-
Варнавинский муниципальный район	57	57	-
Вачский муниципальный район	6	6	-
Ветлужский муниципальный район	16	16	-
Вознесенский муниципальный район	-	-	-
Володарский муниципальный район	26	26	-
Воротынский муниципальный район	45	42	3
Воскресенский муниципальный район	20	20	-
Гагинский муниципальный район	-	-	-
Городецкий муниципальный район	31	31	-
Дальнеконстантиновский муниципальный район	35	35	-
Дивеевский муниципальный район	-	-	-
Княгининский муниципальный район	130	130	-
Ковернинский муниципальный район	-	-	-
Краснобаковский муниципальный район	128	128	-

В ГОРОДСКИХ ОКРУГАХ И ГОРОДСКИХ ПОСЕЛЕНИЯХ

голов)

хозяйства		Поголовье овец в хозяйствах граждан городских округов и городских поселений, в процентах от общего поголовья овец в хозяйствах граждан
граждан, имеющих земельные участки (садовые, огородные, дачные и другие), не входящие в объединения	граждан, не имеющих земли, но имеющих сельскохозяйственных животных	
5	10	21.4
-	7	7.6
-	-	17.8
-	-	2.5
-	-	37.1
-	-	-
-	-	-
-	-	1.9
-	-	13.2
-	-	-
-	-	13.1
-	-	1.1
-	-	40.0
-	-	-
-	-	27.7
-	-	7.2
-	-	5.6
-	-	-
-	-	12.4
-	-	5.1
-	-	-
-	-	15.8
-	-	-
-	-	61.8

**Поголовье сельскохозяйственных животных
в хозяйствах населения**

	Личные подсобные и другие индивидуальные хозяйства граждан	в том числе	
		личные подсобные	граждан, имеющих земельные участки для индивидуального жилищного строительства
Краснооктябрьский муниципальный район	-	-	-
Кстовский муниципальный район	18	18	-
Лукояновский муниципальный район	212	212	-
Лысковский муниципальный район	10	10	-
Павловский муниципальный район	461	236	225
Перевозский муниципальный район	43	36	-
Пильнинский муниципальный район	3	3	-
Починковский муниципальный район	-	-	-
Сергачский муниципальный район	103	7	96
Сеченовский муниципальный район	-	-	-
Сосновский муниципальный район	33	7	26
Спасский муниципальный район	-	-	-
Тонкинский муниципальный район	41	41	-
Тоншаевский муниципальный район	36	36	-
Уренский муниципальный район	56	17	39
Шарангский муниципальный район	32	32	-
Шатковский муниципальный район	60	60	-
Городские округа Нижегородской области	4199	3911	280
город Нижний Новгород	489	487	2
город Арзамас	-	-	-
город Бор	1104	1075	29
город Выкса	498	498	-
город Дзержинск	78	12	66
город Кулебаки	311	302	9
Навашинский	231	231	-
город Первомайск	240	191	49
Семеновский	324	271	53
Сокольский	201	193	3
город Чкаловск	175	169	6
город Шахунья	543	482	58

Продолжение табл. 62

хозяйства		Поголовье овец в хозяйствах граждан городских округов и городских поселений, в процентах от общего поголовья овец в хозяйствах граждан
граждан, имеющих земельные участки (садовые, огородные, дачные и другие), не входящие в объединения	граждан, не имеющих земли, но имеющих сельскохозяйственных животных	
-	-	-
-	-	6.6
-	-	26.2
-	-	1.3
-	-	57.8
-	7	5.0
-	-	0.2
-	-	-
-	-	8.7
-	-	-
-	-	13.1
-	-	-
-	-	18.8
-	-	20.9
-	-	35.7
-	-	2.8
-	-	6.9
5	3	100.0
-	-	100.0
-	-	-
-	-	100.0
-	-	100.0
-	-	100.0
-	-	100.0
-	-	100.0
-	-	100.0
-	-	100.0
5	-	100.0
-	-	100.0
-	3	100.0

63. ПОГОЛОВЬЕ КОЗ В ХОЗЯЙСТВАХ ГРАЖДАН

(на 1 июля 2016 года;

	Личные подсобные и другие индивидуальные хозяйства граждан	в том числе	
		личные подсобные	граждан, имеющих земельные участки для индивидуального жилищного строительства
Нижегородская область	11016	8360	2537
Муниципальные районы Нижегородской области	4336	3421	889
Ардатовский муниципальный район	205	171	34
Арзамасский муниципальный район	37	37	-
Балахнинский муниципальный район	299	294	5
Богородский муниципальный район	95	-	95
Большеболдинский муниципальный район	-	-	-
Большемурашкинский муниципальный район	26	26	-
Бутурлинский муниципальный район	115	102	7
Вадский муниципальный район	-	-	-
Варнавинский муниципальный район	27	27	-
Вачский муниципальный район	124	101	10
Ветлужский муниципальный район	166	166	-
Вознесенский муниципальный район	100	98	2
Володарский муниципальный район	75	72	3
Воротынский муниципальный район	101	101	-
Воскресенский муниципальный район	108	108	-
Гагинский муниципальный район	-	-	-
Городецкий муниципальный район	242	242	-
Дальнеконстантиновский муниципальный район	23	23	-
Дивеевский муниципальный район	-	-	-
Княгининский муниципальный район	55	50	-
Ковернинский муниципальный район	93	56	37
Краснобаковский муниципальный район	230	230	-

В ГОРОДСКИХ ОКРУГАХ И ГОРОДСКИХ ПОСЕЛЕНИЯХ

голов)

хозяйства		Поголовье коз в хозяйствах граждан городских округов и городских поселений, в процентах от общего поголовья коз в хозяйствах граждан
граждан, имеющих земельные участки (садовые, огородные, дачные и другие), не входящие в объединения	граждан, не имеющих земли, но имеющих сельскохозяйственных животных	
108	11	32.0
19	7	15.6
-	-	27.5
-	-	3.2
-	-	60.5
-	-	14.0
-	-	-
-	-	8.2
6	-	20.6
-	-	-
-	-	7.5
13	-	16.4
-	-	33.4
-	-	19.2
-	-	28.4
-	-	17.6
-	-	11.2
-	-	-
-	-	29.6
-	-	3.4
-	-	-
-	5	13.7
-	-	14.0
-	-	42.1

**Поголовье сельскохозяйственных животных
в хозяйствах населения**

	Личные подсобные и другие индивидуальные хозяйства граждан	в том числе	
		личные подсобные	граждан, имеющих земельные участки для индивидуального жилищного строительства
Краснооктябрьский муниципальный район	-	-	-
Кстовский муниципальный район	32	32	-
Лукояновский муниципальный район	283	283	-
Лысковский муниципальный район	56	56	-
Павловский муниципальный район	648	242	406
Перевозский муниципальный район	53	51	-
Пильнинский муниципальный район	57	57	-
Починковский муниципальный район	-	-	-
Сергачский муниципальный район	122	56	66
Сеченовский муниципальный район	-	-	-
Сосновский муниципальный район	138	46	92
Спасский муниципальный район	-	-	-
Тонкинский муниципальный район	128	128	-
Тоншаевский муниципальный район	258	258	-
Уренский муниципальный район	142	10	132
Шарангский муниципальный район	164	164	-
Шатковский муниципальный район	134	134	-
Городские округа Нижегородской области	6680	4939	1648
город Нижний Новгород	155	43	112
город Арзамас	28	-	28
город Бор	1071	971	33
город Выкса	744	608	132
город Дзержинск	527	102	425
город Кулебаки	732	482	250
Навашинский	385	380	5
город Первомайск	435	310	125
Семеновский	703	649	54
Сокольский	382	354	15
город Чкаловск	490	466	19
город Шахунья	964	574	386

хозяйства		Поголовье коз в хозяйствах граждан городских округов и городских поселений, в процентах от общего поголовья коз в хозяйствах граждан
граждан, имеющих земельные участки (садовые, огородные, дачные и другие), не входящие в объединения	граждан, не имеющих земли, но имеющих сельскохозяйственных животных	
-	-	-
-	-	7.0
-	-	14.4
-	-	9.3
-	-	59.8
-	2	9.9
-	-	7.5
-	-	-
-	-	26.2
-	-	-
-	-	18.1
-	-	-
-	-	41.6
-	-	42.6
-	-	24.3
-	-	18.0
-	-	10.8
89	4	100.0
-	-	100.0
-	-	100.0
67	-	100.0
4	-	100.0
-	-	100.0
-	-	100.0
-	-	100.0
-	-	100.0
-	-	100.0
-	-	100.0
13	-	100.0
5	-	100.0
-	4	100.0

64. ПОГОЛОВЬЕ ПТИЦЫ ВСЕХ ВИДОВ В ХОЗЯЙСТВАХ ГРАЖДАН

(на 1 июля 2016 года;

	Личные подсобные и другие индивидуальные хозяйства граждан	в том числе	
		личные подсобные	граждан, имеющих земельные участки для индивидуального жилищного строительства
Нижегородская область	418213	295993	118758
Муниципальные районы Нижегородской области	187666	129282	56219
Ардатовский муниципальный район	6303	5453	850
Арзамасский муниципальный район	2099	1889	210
Балахнинский муниципальный район	9757	9467	290
Богородский муниципальный район	4873	-	4873
Большеболдинский муниципальный район	-	-	-
Большемурашкинский муниципальный район	1779	1779	-
Бутурлинский муниципальный район	5409	4215	150
Вадский муниципальный район	-	-	-
Варнавинский муниципальный район	2011	2011	-
Вачский муниципальный район	4608	3929	662
Ветлужский муниципальный район	2883	2883	-
Вознесенский муниципальный район	5554	5109	445
Володарский муниципальный район	2269	2175	94
Воротынский муниципальный район	7137	6213	10
Воскресенский муниципальный район	3596	3596	-
Гагинский муниципальный район	-	-	-
Городецкий муниципальный район	6559	6559	-
Дальнеконстантиновский муниципальный район	3343	3343	-
Дивеевский муниципальный район	-	-	-
Княгининский муниципальный район	3142	3052	-
Ковернинский муниципальный район	5048	2502	2546
Краснобаковский муниципальный район	5162	5162	-

В ГОРОДСКИХ ОКРУГАХ И ГОРОДСКИХ ПОСЕЛЕНИЯХ

голов)

хозяйства		Поголовье птицы всех видов в хозяйствах граждан городских округов и городских поселений, в процентах от общего поголовья птицы всех видов в хозяйствах граждан
граждан, имеющих земельные участки (садовые, огородные, дачные и другие), не входящие в объединения	граждан, не имеющих земли, но имеющих сельскохозяйственных животных	
2687	775	32.5
1395	770	17.7
-	-	23.7
-	-	4.7
-	-	69.1
-	-	15.0
-	-	-
-	-	13.9
1044	-	27.2
-	-	-
-	-	23.2
17	-	18.9
-	-	36.7
-	-	23.2
-	-	24.7
334	580	21.5
-	-	16.2
-	-	-
-	-	21.3
-	-	11.5
-	-	-
-	90	18.3
-	-	19.4
-	-	46.7

**Поголовье сельскохозяйственных животных
в хозяйствах населения**

	Личные подсобные и другие индивидуальные хозяйства граждан	в том числе	
		личные подсобные	граждан, имеющих земельные участки для индивидуального жилищного строительства
Краснооктябрьский муниципальный район	-	-	-
Кстовский муниципальный район	967	967	-
Лукояновский муниципальный район	14886	14694	192
Лысковский муниципальный район	4650	4650	-
Павловский муниципальный район	32951	7180	25771
Перевозский муниципальный район	3667	3567	-
Пильнинский муниципальный район	3699	3699	-
Починковский муниципальный район	-	-	-
Сергачский муниципальный район	14002	3511	10491
Сеченовский муниципальный район	-	-	-
Сосновский муниципальный район	8182	3009	5173
Спасский муниципальный район	-	-	-
Тонкинский муниципальный район	2438	2438	-
Тоншаевский муниципальный район	5894	5839	55
Уренский муниципальный район	5127	720	4407
Шарангский муниципальный район	2361	2361	-
Шатковский муниципальный район	7310	7310	-
Городские округа Нижегородской области	230547	166711	62539
город Нижний Новгород	9054	1522	7532
город Арзамас	55	-	55
город Бор	40185	34385	5104
город Выкса	43655	33664	9880
город Дзержинск	7673	414	7259
город Кулебаки	23657	16116	7519
Навашинский	10877	10597	280
город Первомайск	13268	7914	5354
Семеновский	34315	26481	7834
Сокольский	17436	15098	1947
город Чкаловск	13668	12672	924
город Шахунья	14339	7848	6486

хозяйства		Поголовье птицы всех видов в хозяйствах граждан городских округов и городских поселений, в процентах от общего поголовья птицы всех видов в хозяйствах граждан
граждан, имеющих земельные участки (садовые, огородные, дачные и другие), не входящие в объединения	граждан, не имеющих земли, но имеющих сельскохозяйственных животных	
-	-	-
-	-	4.2
-	-	33.0
-	-	17.3
-	-	57.3
-	100	16.9
-	-	8.7
-	-	-
-	-	27.2
-	-	-
-	-	23.9
-	-	-
-	-	26.8
-	-	59.3
-	-	29.7
-	-	14.9
-	-	16.8
1292	5	100.0
-	-	100.0
-	-	100.0
696	-	100.0
111	-	100.0
-	-	100.0
22	-	100.0
-	-	100.0
-	-	100.0
-	-	100.0
391	-	100.0
72	-	100.0
-	5	100.0

65. ПОГОЛОВЬЕ КУР В ХОЗЯЙСТВАХ ГРАЖДАН

(на 1 июля 2016 года;

	Личные подсобные и другие индивидуальные хозяйства граждан	в том числе	
		личные подсобные	граждан, имеющих земельные участки для индивидуального жилищного строительства
Нижегородская область	378499	269679	105586
Муниципальные районы Нижегородской области	170300	118352	49876
Ардатовский муниципальный район	5599	4891	708
Арзамасский муниципальный район	2024	1814	210
Балахнинский муниципальный район	8694	8422	272
Богородский муниципальный район	4523	-	4523
Большеболдинский муниципальный район	-	-	-
Большемурашкинский муниципальный район	1779	1779	-
Бутурлинский муниципальный район	5291	4147	150
Вадский муниципальный район	-	-	-
Варнавинский муниципальный район	1876	1876	-
Вачский муниципальный район	4347	3668	662
Ветлужский муниципальный район	2708	2708	-
Вознесенский муниципальный район	5463	5024	439
Володарский муниципальный район	2102	2028	74
Воротынский муниципальный район	6550	5669	10
Воскресенский муниципальный район	3308	3308	-
Гагинский муниципальный район	-	-	-
Городецкий муниципальный район	5722	5722	-
Дальнеконстантиновский муниципальный район	3278	3278	-
Дивеевский муниципальный район	-	-	-
Княгининский муниципальный район	2964	2874	-
Ковернинский муниципальный район	5001	2502	2499
Краснобаковский муниципальный район	3963	3963	-

В ГОРОДСКИХ ОКРУГАХ И ГОРОДСКИХ ПОСЕЛЕНИЯХ

голов)

хозяйства		Поголовье кур в хозяйствах граждан городских округов и городских поселений, в процентах от общего поголовья кур в хозяйствах граждан
граждан, имеющих земельные участки (садовые, огородные, дачные и другие), не входящие в объединения	граждан, не имеющих земли, но имеющих сельскохозяйственных животных	
2499	735	31.8
1342	730	17.3
-	-	22.0
-	-	4.7
-	-	69.0
-	-	15.3
-	-	-
-	-	14.7
994	-	27.6
-	-	-
-	-	23.4
17	-	19.1
-	-	36.4
-	-	23.9
-	-	26.0
331	540	21.7
-	-	16.1
-	-	-
-	-	20.2
-	-	12.1
-	-	-
-	90	18.2
-	-	19.8
-	-	41.7

**Поголовье сельскохозяйственных животных
в хозяйствах населения**

	Личные подсобные и другие индивидуальные хозяйства граждан	в том числе	
		личные подсобные	граждан, имеющих земельные участки для индивидуального жилищного строительства
Краснооктябрьский муниципальный район	-	-	-
Кстовский муниципальный район	967	967	-
Лукояновский муниципальный район	13846	13656	190
Лысковский муниципальный район	4419	4419	-
Павловский муниципальный район	28660	6198	22462
Перевозский муниципальный район	3591	3491	-
Пильнинский муниципальный район	3427	3427	-
Починковский муниципальный район	-	-	-
Сергачский муниципальный район	12993	3249	9744
Сеченовский муниципальный район	-	-	-
Сосновский муниципальный район	6986	2426	4560
Спасский муниципальный район	-	-	-
Тонкинский муниципальный район	2097	2097	-
Тоншаевский муниципальный район	5225	5170	55
Уренский муниципальный район	3958	640	3318
Шарангский муниципальный район	1957	1957	-
Шатковский муниципальный район	6982	6982	-
Городские округа Нижегородской области	208199	151327	55710
город Нижний Новгород	8268	1365	6903
город Арзамас	55	-	55
город Бор	34776	30290	3848
город Выкса	38477	29484	8909
город Дзержинск	7264	403	6861
город Кулебаки	22242	15113	7107
Навашинский	10316	10036	280
город Первомайск	12215	7431	4784
Семеновский	30988	23949	7039
Сокольский	16194	14317	1514
город Чкаловск	12300	11421	829
город Шахунья	13299	7518	5776

Продолжение табл. 65

хозяйства		Поголовье кур в хозяйствах граждан городских округов и городских поселений, в процентах от общего поголовья кур в хозяйствах граждан
граждан, имеющих земельные участки (садовые, огородные, дачные и другие), не входящие в объединения	граждан, не имеющих земли, но имеющих сельскохозяйственных животных	
-	-	-
-	-	4.6
-	-	32.9
-	-	18.2
-	-	57.4
-	100	17.8
-	-	8.9
-	-	-
-	-	26.9
-	-	-
-	-	22.6
-	-	-
-	-	25.6
-	-	57.6
-	-	25.6
-	-	13.2
-	-	16.9
1157	5	100.0
-	-	100.0
-	-	100.0
638	-	100.0
84	-	100.0
-	-	100.0
22	-	100.0
-	-	100.0
-	-	100.0
-	-	100.0
363	-	100.0
50	-	100.0
-	5	100.0

66. ПОГОЛОВЬЕ УТОК В ХОЗЯЙСТВАХ ГРАЖДАН

(на 1 июля 2016 года;

	Личные подсобные и другие индивидуальные хозяйства граждан	в том числе	
		личные подсобные	граждан, имеющих земельные участки для индивидуального жилищного строительства
Нижегородская область	15954	11147	4726
Муниципальные районы Нижегородской области	6867	4505	2307
Ардатовский муниципальный район	465	375	90
Арзамасский муниципальный район	30	30	-
Балахнинский муниципальный район	563	557	6
Богородский муниципальный район	95	-	95
Большеболдинский муниципальный район	-	-	-
Большемурашкинский муниципальный район	-	-	-
Бутурлинский муниципальный район	63	23	-
Вадский муниципальный район	-	-	-
Варнавинский муниципальный район	60	60	-
Вачский муниципальный район	173	173	-
Ветлужский муниципальный район	107	107	-
Вознесенский муниципальный район	68	62	6
Володарский муниципальный район	44	44	-
Воротынский муниципальный район	414	399	-
Воскресенский муниципальный район	64	64	-
Гагинский муниципальный район	-	-	-
Городецкий муниципальный район	227	227	-
Дальнеконстантиновский муниципальный район	35	35	-
Дивеевский муниципальный район	-	-	-
Княгининский муниципальный район	140	140	-
Ковернинский муниципальный район	38	-	38
Краснобаковский муниципальный район	47	47	-

В ГОРОДСКИХ ОКРУГАХ И ГОРОДСКИХ ПОСЕЛЕНИЯХ

голов)

хозяйства		Поголовье уток в хозяйствах граждан городских округов и городских поселений, в процентах от общего поголовья уток в хозяйствах граждан
граждан, имеющих земельные участки (садовые, огородные, дачные и другие), не входящие в объединения	граждан, не имеющих земли, но имеющих сельскохозяйственных животных	
66	15	37.0
40	15	20.2
-	-	78.8
-	-	3.7
-	-	74.4
-	-	9.2
-	-	-
-	-	-
40	-	16.2
-	-	-
-	-	24.1
-	-	21.0
-	-	48.4
-	-	10.6
-	-	11.8
-	15	22.6
-	-	12.8
-	-	-
-	-	19.1
-	-	3.9
-	-	-
-	-	28.7
-	-	11.3
-	-	27.2

**Поголовье сельскохозяйственных животных
в хозяйствах населения**

	Личные подсобные и другие индивидуальные хозяйства граждан	в том числе	
		личные подсобные	граждан, имеющих земельные участки для индивидуального жилищного строительства
Краснооктябрьский муниципальный район	-	-	-
Кстовский муниципальный район	-	-	-
Лукояновский муниципальный район	467	467	-
Лысковский муниципальный район	96	96	-
Павловский муниципальный район	1552	213	1339
Перевозский муниципальный район	20	20	-
Пильнинский муниципальный район	268	268	-
Починковский муниципальный район	-	-	-
Сергачский муниципальный район	590	244	346
Сеченовский муниципальный район	-	-	-
Сосновский муниципальный район	374	192	182
Спаский муниципальный район	-	-	-
Тонкинский муниципальный район	142	142	-
Тоншаевский муниципальный район	237	237	-
Уренский муниципальный район	235	30	205
Шарангский муниципальный район	98	98	-
Шатковский муниципальный район	155	155	-
Городские округа Нижегородской области	9087	6642	2419
город Нижний Новгород	210	36	174
город Арзамас	-	-	-
город Бор	1965	1507	449
город Выкса	2028	1822	206
город Дзержинск	177	6	171
город Кулебаки	639	384	255
Навашинский	257	257	-
город Первомайск	531	270	261
Семеновский	1344	1249	95
Сокольский	697	381	299
город Чкаловск	676	619	57
город Шахунья	348	111	237

хозяйства		Поголовье уток в хозяйствах граждан городских округов и городских поселений, в процентах от общего поголовья уток в хозяйствах граждан
граждан, имеющих земельные участки (садовые, огородные, дачные и другие), не входящие в объединения	граждан, не имеющих земли, но имеющих сельскохозяйственных животных	
-	-	-
-	-	-
-	-	31.1
-	-	5.4
-	-	56.4
-	-	5.5
-	-	13.6
-	-	-
-	-	37.7
-	-	-
-	-	35.0
-	-	-
-	-	33.8
-	-	65.1
-	-	47.1
-	-	31.6
-	-	16.9
26	-	100.0
-	-	100.0
-	-	-
9	-	100.0
-	-	100.0
-	-	100.0
-	-	100.0
-	-	100.0
-	-	100.0
-	-	100.0
17	-	100.0
-	-	100.0
-	-	100.0

67. ПОГОЛОВЬЕ ГУСЕЙ В ХОЗЯЙСТВАХ ГРАЖДАН

(на 1 июля 2016 года;

	Личные подсобные и другие индивидуальные хозяйства граждан	в том числе	
		личные подсобные	граждан, имеющих земельные участки для индивидуального жилищного строительства
Нижегородская область	10711	7309	3293
Муниципальные районы Нижегородской области	4498	3254	1209
Ардатовский муниципальный район	172	120	52
Арзамасский муниципальный район	40	40	-
Балахнинский муниципальный район	300	288	12
Богородский муниципальный район	55	-	55
Большеболдинский муниципальный район	-	-	-
Большемурашкинский муниципальный район	-	-	-
Бутурлинский муниципальный район	55	45	-
Вадский муниципальный район	-	-	-
Варнавинский муниципальный район	75	75	-
Вачский муниципальный район	61	61	-
Ветлужский муниципальный район	15	15	-
Вознесенский муниципальный район	18	18	-
Володарский муниципальный район	52	32	20
Воротынский муниципальный район	160	135	-
Воскресенский муниципальный район	71	71	-
Гагинский муниципальный район	-	-	-
Городецкий муниципальный район	487	487	-
Дальнеконстантиновский муниципальный район	30	30	-
Дивеевский муниципальный район	-	-	-
Княгининский муниципальный район	23	23	-
Ковернинский муниципальный район	5	-	5
Краснобаковский муниципальный район	149	149	-

В ГОРОДСКИХ ОКРУГАХ И ГОРОДСКИХ ПОСЕЛЕНИЯХ

голов)

хозяйства		Поголовье гусей в хозяйствах граждан городских округов и городских поселений, в процентах от общего поголовья гусей в хозяйствах граждан
граждан, имеющих земельные участки (садовые, огородные, дачные и другие), не входящие в объединения	граждан, не имеющих земли, но имеющих сельскохозяйственных животных	
84	25	34.6
10	25	18.2
-	-	40.5
-	-	5.3
-	-	64.7
-	-	7.6
-	-	-
-	-	-
10	-	19.4
-	-	-
-	-	26.4
-	-	10.9
-	-	14.4
-	-	5.1
-	-	14.9
-	25	17.4
-	-	14.0
-	-	-
-	-	52.3
-	-	5.6
-	-	-
-	-	10.5
-	-	1.9
-	-	45.3

**Поголовье сельскохозяйственных животных
в хозяйствах населения**

	Личные подсобные и другие индивидуальные хозяйства граждан	в том числе	
		личные подсобные	граждан, имеющих земельные участки для индивидуального жилищного строительства
Краснооктябрьский муниципальный район	-	-	-
Кстовский муниципальный район	-	-	-
Лукояновский муниципальный район	375	373	2
Лысковский муниципальный район	59	59	-
Павловский муниципальный район	626	166	460
Перевозский муниципальный район	38	38	-
Пильнинский муниципальный район	4	4	-
Починковский муниципальный район	-	-	-
Сергачский муниципальный район	128	18	110
Сеченовский муниципальный район	-	-	-
Сосновский муниципальный район	280	182	98
Спасский муниципальный район	-	-	-
Тонкинский муниципальный район	175	175	-
Тоншаевский муниципальный район	239	239	-
Уренский муниципальный район	443	48	395
Шарангский муниципальный район	297	297	-
Шатковский муниципальный район	66	66	-
Городские округа Нижегородской области	6213	4055	2084
город Нижний Новгород	193	70	123
город Арзамас	-	-	-
город Бор	960	810	103
город Выкса	1781	1217	548
город Дзержинск	128	-	128
город Кулебаки	323	279	44
Навашинский	168	168	-
город Первомайск	429	136	293
Семеновский	918	713	205
Сокольский	335	194	130
город Чкаловск	322	317	5
город Шахунья	436	151	285

хозяйства		Поголовье гусей в хозяйствах граждан городских округов и городских поселений, в процентах от общего поголовья гусей в хозяйствах граждан
граждан, имеющих земельные участки (садовые, огородные, дачные и другие), не входящие в объединения	граждан, не имеющих земли, но имеющих сельскохозяйственных животных	
-	-	-
-	-	-
-	-	33.5
-	-	12.3
-	-	40.7
-	-	15.5
-	-	0.3
-	-	-
-	-	12.0
-	-	-
-	-	26.9
-	-	-
-	-	45.6
-	-	82.7
-	-	61.1
-	-	51.2
-	-	12.1
74	-	100.0
-	-	100.0
-	-	-
47	-	100.0
16	-	100.0
-	-	100.0
-	-	100.0
-	-	100.0
-	-	100.0
-	-	100.0
-	-	100.0
11	-	100.0
-	-	100.0
-	-	100.0

68. ПОГОЛОВЬЕ ИНДЕЕК В ХОЗЯЙСТВАХ ГРАЖДАН

(на 1 июля 2016 года;

	Личные подсобные и другие индивидуальные хозяйства граждан	в том числе	
		личные подсобные	граждан, имеющих земельные участки для индивидуального жилищного строительства
Нижегородская область	6141	3764	2361
Муниципальные районы Нижегородской области	3058	1487	1568
Ардатовский муниципальный район	67	67	-
Арзамасский муниципальный район	5	5	-
Балахнинский муниципальный район	60	60	-
Богородский муниципальный район	200	-	200
Большеболдинский муниципальный район	-	-	-
Большемурашкинский муниципальный район	-	-	-
Бутурлинский муниципальный район	-	-	-
Вадский муниципальный район	-	-	-
Варнавинский муниципальный район	-	-	-
Вачский муниципальный район	27	27	-
Ветлужский муниципальный район	38	38	-
Вознесенский муниципальный район	5	5	-
Володарский муниципальный район	22	22	-
Воротынский муниципальный район	13	10	-
Воскресенский муниципальный район	153	153	-
Гагинский муниципальный район	-	-	-
Городецкий муниципальный район	121	121	-
Дальнеконстантиновский муниципальный район	-	-	-
Дивеевский муниципальный район	-	-	-
Княгининский муниципальный район	15	15	-
Ковернинский муниципальный район	4	-	4
Краснобаковский муниципальный район	3	3	-

В ГОРОДСКИХ ОКРУГАХ И ГОРОДСКИХ ПОСЕЛЕНИЯХ

голов)

хозяйства		Поголовье индеек в хозяйствах граждан городских округов и городских поселений, в процентах от общего поголовья индеек в хозяйствах граждан
граждан, имеющих земельные участки (садовые, огородные, дачные и другие), не входящие в объединения	граждан, не имеющих земли, но имеющих сельскохозяйственных животных	
16	-	48.7
3	-	32.1
-	-	46.9
-	-	1.6
-	-	56.6
-	-	43.2
-	-	-
-	-	-
-	-	-
-	-	-
-	-	12.0
-	-	48.1
-	-	5.5
-	-	8.2
3	-	3.9
-	-	34.5
-	-	-
-	-	42.2
-	-	-
-	-	-
-	-	11.5
-	-	2.0
-	-	10.0

**Поголовье сельскохозяйственных животных
в хозяйствах населения**

	Личные подсобные и другие индивидуальные хозяйства граждан	в том числе	
		личные подсобные	граждан, имеющих земельные участки для индивидуального жилищного строительства
Краснооктябрьский муниципальный район	-	-	-
Кстовский муниципальный район	-	-	-
Лукояновский муниципальный район	73	73	-
Лысковский муниципальный район	16	16	-
Павловский муниципальный район	747	345	402
Перевозский муниципальный район	18	18	-
Пильнинский муниципальный район	-	-	-
Починковский муниципальный район	-	-	-
Сергачский муниципальный район	291	-	291
Сеченовский муниципальный район	-	-	-
Сосновский муниципальный район	492	179	313
Спасский муниципальный район	-	-	-
Тонкинский муниципальный район	19	19	-
Тоншаевский муниципальный район	193	193	-
Уренский муниципальный район	360	2	358
Шарангский муниципальный район	9	9	-
Шатковский муниципальный район	107	107	-
Городские округа Нижегородской области	3083	2277	793
город Нижний Новгород	113	10	103
город Арзамас	-	-	-
город Бор	359	295	62
город Выкса	759	666	82
город Дзержинск	40	5	35
город Кулебаки	306	263	43
Навашинский город Первомайск	93	77	16
Семеновский	652	407	245
Сокольский	186	182	4
город Чкаловск	223	198	25
город Шахунья	203	50	153

Продолжение табл. 68

хозяйства		Поголовье индеек в хозяйствах граждан городских округов и городских поселений, в процентах от общего поголовья индеек в хозяйствах граждан
граждан, имеющих земельные участки (садовые, огородные, дачные и другие), не входящие в объединения	граждан, не имеющих земли, но имеющих сельскохозяйственных животных	
-	-	-
-	-	-
-	-	35.6
-	-	9.0
-	-	51.8
-	-	11.3
-	-	-
-	-	-
-	-	68.5
-	-	-
-	-	49.8
-	-	-
-	-	22.6
-	-	91.0
-	-	78.6
-	-	8.7
-	-	36.8
13	-	100.0
-	-	100.0
-	-	-
2	-	100.0
11	-	100.0
-	-	100.0
-	-	100.0
-	-	100.0
-	-	100.0
-	-	100.0
-	-	100.0
-	-	100.0
-	-	100.0
-	-	100.0
-	-	100.0
-	-	100.0
-	-	100.0

69. ПОГОЛОВЬЕ КРОЛИКОВ ДОМАШНИХ В ХОЗЯЙСТВАХ

ГРАЖДАН (на 1 июля 2016 года;

	Личные подсобные и другие индивидуальные хозяйства граждан	в том числе	
		личные подсобные	граждан, имеющих земельные участки для индивидуального жилищного строительства
Нижегородская область	47650	35511	11359
Муниципальные районы Нижегородской области	25868	20302	5136
Ардатовский муниципальный район	619	511	108
Арзамасский муниципальный район	108	108	-
Балахнинский муниципальный район	804	797	7
Богородский муниципальный район	1105	-	1105
Большеболдинский муниципальный район	-	-	-
Большемурашкинский муниципальный район	175	175	-
Бутурлинский муниципальный район	585	393	90
Вадский муниципальный район	-	-	-
Варнавинский муниципальный район	185	185	-
Вачский муниципальный район	463	413	50
Ветлужский муниципальный район	1194	1194	-
Вознесенский муниципальный район	261	249	12
Володарский муниципальный район	416	416	-
Воротынский муниципальный район	2191	1863	-
Воскресенский муниципальный район	473	473	-
Гагинский муниципальный район	-	-	-
Городецкий муниципальный район	264	264	-
Дальнеконстантиновский муниципальный район	1419	1419	-
Дивеевский муниципальный район	-	-	-
Княгининский муниципальный район	392	392	-
Ковернинский муниципальный район	538	86	452
Краснобаковский муниципальный район	306	306	-

В ГОРОДСКИХ ОКРУГАХ И ГОРОДСКИХ ПОСЕЛЕНИЯХ

голов)

хозяйства		Поголовье кроликов в хозяйствах граждан городских округов и городских поселений, в процентах от общего поголовья кроликов в хозяйствах граждан
граждан, имеющих земельные участки (садовые, огородные, дачные и другие), не входящие в объединения	граждан, не имеющих земли, но имеющих сельскохозяйственных животных	
452	328	39.3
102	328	26.0
-	-	29.3
-	-	2.3
-	-	53.7
-	-	27.6
-	-	-
-	-	9.5
102	-	26.9
-	-	-
-	-	11.7
-	-	20.8
-	-	54.1
-	-	26.8
-	-	64.2
-	328	39.2
-	-	20.8
-	-	-
-	-	11.7
-	-	35.0
-	-	-
-	-	22.9
-	-	21.5
-	-	39.7

**Поголовье сельскохозяйственных животных
в хозяйствах населения**

	Личные подсобные и другие индивидуальные хозяйства граждан	в том числе	
		личные подсобные	граждан, имеющих земельные участки для индивидуального жилищного строительства
Краснооктябрьский муниципальный район	-	-	-
Кстовский муниципальный район	-	-	-
Лукояновский муниципальный район	5231	5156	75
Лысковский муниципальный район	409	409	-
Павловский муниципальный район	1461	225	1236
Перевозский муниципальный район	746	746	-
Пильнинский муниципальный район	176	176	-
Починковский муниципальный район	-	-	-
Сергачский муниципальный район	1839	350	1489
Сеченовский муниципальный район	-	-	-
Сосновский муниципальный район	433	65	368
Спасский муниципальный район	-	-	-
Тонкинский муниципальный район	930	930	-
Тоншаевский муниципальный район	1002	972	30
Уренский муниципальный район	230	116	114
Шарангский муниципальный район	1211	1211	-
Шатковский муниципальный район	702	702	-
Городские округа Нижегородской области	21782	15209	6223
город Нижний Новгород	857	356	501
город Арзамас	-	-	-
город Бор	2608	2350	96
город Выкса	3054	2339	715
город Дзержинск	653	14	639
город Кулебаки	2619	1798	821
Навашинский	672	652	20
город Первомайск	323	265	58
Семеновский	2048	1782	266
Сокольский	2077	1717	219
город Чкаловск	3449	2680	722
город Шахунья	3022	1256	1766

хозяйства		Поголовье кроликов в хозяйствах граждан городских округов и городских поселений, в процентах от общего поголовья кроликов в хозяйствах граждан
граждан, имеющих земельные участки (садовые, огородные, дачные и другие), не входящие в объединения	граждан, не имеющих земли, но имеющих сельскохозяйственных животных	
-	-	-
-	-	-
-	-	56.7
-	-	24.3
-	-	45.4
-	-	30.4
-	-	10.2
-	-	-
-	-	45.4
-	-	-
-	-	14.0
-	-	-
-	-	57.8
-	-	70.3
-	-	19.0
-	-	60.0
-	-	23.9
350	-	100.0
-	-	100.0
-	-	-
162	-	100.0
-	-	100.0
-	-	100.0
-	-	100.0
-	-	100.0
-	-	100.0
-	-	100.0
-	-	100.0
141	-	100.0
47	-	100.0
-	-	100.0

70. ЧИСЛО СЕМЕЙ ПЧЕЛ МЕДОНОСНЫХ В ХОЗЯЙСТВАХ ГРАЖДАН

(на 1 июля 2016 года;

	Личные подсобные и другие индивидуальные хозяйства граждан	в том числе	
		личные подсобные	граждан, имеющих земельные участки для индивидуального жилищного строительства
Нижегородская область	12195	10840	1269
Муниципальные районы Нижегородской области	4084	3812	236
Ардатовский муниципальный район	149	114	35
Арзамасский муниципальный район	12	12	-
Балахнинский муниципальный район	188	188	-
Богородский муниципальный район	2	-	2
Большеболдинский муниципальный район	-	-	-
Большемурашкинский муниципальный район	28	28	-
Бутурлинский муниципальный район	421	385	-
Вадский муниципальный район	-	-	-
Варнавинский муниципальный район	40	40	-
Вачский муниципальный район	4	4	-
Ветлужский муниципальный район	201	201	-
Вознесенский муниципальный район	-	-	-
Володарский муниципальный район	400	400	-
Воротынский муниципальный район	463	463	-
Воскресенский муниципальный район	20	20	-
Гагинский муниципальный район	-	-	-
Городецкий муниципальный район	48	48	-
Дальнеконстантиновский муниципальный район	355	355	-
Дивеевский муниципальный район	-	-	-
Княгининский муниципальный район	-	-	-
Ковернинский муниципальный район	15	15	-
Краснобаковский муниципальный район	451	451	-

В ГОРОДСКИХ ОКРУГАХ И ГОРОДСКИХ ПОСЕЛЕНИЯХ

единиц)

хозяйства		Число семей пчел в хозяйствах граждан городских округов и городских поселений, в процентах от общего числа семей пчел в хозяйствах граждан
граждан, имеющих земельные участки (садовые, огородные, дачные и другие), не входящие в объединения	граждан, не имеющих земли, но имеющих сельскохозяйственных животных	
86	-	22.0
36	-	8.6
-	-	16.8
-	-	0.9
-	-	66.2
-	-	0.2
-	-	-
-	-	2.4
36	-	23.5
-	-	-
-	-	7.3
-	-	0.5
-	-	24.2
-	-	-
-	-	83.7
-	-	25.6
-	-	2.1
-	-	-
-	-	7.2
-	-	23.9
-	-	-
-	-	-
-	-	1.9
-	-	62.3

**Поголовье сельскохозяйственных животных
в хозяйствах населения**

	Личные подсобные и другие индивидуальные хозяйства граждан	в том числе	
		личные подсобные	граждан, имеющих земельные участки для индивидуального жилищного строительства
Краснооктябрьский муниципальный район	-	-	-
Кстовский муниципальный район	-	-	-
Лукояновский муниципальный район	239	239	-
Лысковский муниципальный район	-	-	-
Павловский муниципальный район	371	290	81
Перевозский муниципальный район	15	15	-
Пильнинский муниципальный район	68	68	-
Починковский муниципальный район	-	-	-
Сергачский муниципальный район	113	15	98
Сеченовский муниципальный район	-	-	-
Сосновский муниципальный район	-	-	-
Спасский муниципальный район	-	-	-
Тонкинский муниципальный район	9	9	-
Тоншаевский муниципальный район	149	149	-
Уренский муниципальный район	20	-	20
Шарангский муниципальный район	78	78	-
Шатковский муниципальный район	225	225	-
Городские округа Нижегородской области	8111	7028	1033
город Нижний Новгород	74	59	15
город Арзамас	-	-	-
город Бор	1137	982	128
город Выкса	704	596	108
город Дзержинск	104	-	104
город Кулебаки	512	512	-
Навашинский	475	475	-
город Первомайск	1219	1003	216
Семеновский	1744	1609	135
Сокольский	519	425	72
город Чкаловск	486	485	-
город Шахунья	1082	882	200

хозяйства		Число семей пчел в хозяйствах граждан городских округов и городских поселений, в процентах от общего числа семей пчел в хозяйствах граждан
граждан, имеющих земельные участки (садовые, огородные, дачные и другие), не входящие в объединения	граждан, не имеющих земли, но имеющих сельскохозяйственных животных	
-	-	-
-	-	-
-	-	7.5
-	-	-
-	-	33.2
-	-	1.5
-	-	3.2
-	-	-
-	-	5.1
-	-	-
-	-	-
-	-	-
-	-	2.0
-	-	36.8
-	-	2.5
-	-	4.7
-	-	6.0
50	-	100.0
-	-	100.0
-	-	-
27	-	100.0
-	-	100.0
-	-	100.0
-	-	100.0
-	-	100.0
-	-	100.0
-	-	100.0
-	-	100.0
22	-	100.0
1	-	100.0
-	-	100.0



**ПОГОЛОВЬЕ ПЛЕМЕННЫХ
СЕЛЬСКОХОЗЯЙСТВЕННЫХ
ЖИВОТНЫХ**

ПОГОЛОВЬЕ ПЛЕМЕННЫХ СЕЛЬСКОХОЗЯЙСТВЕННЫХ ЖИВОТНЫХ

**71. ПОГОЛОВЬЕ ПЛЕМЕННОГО КРУПНОГО РОГАТОГО СКОТА В СЕЛЬСКОХОЗЯЙСТВЕННЫХ
ОРГАНИЗАЦИЯХ, КРЕСТЬЯНСКИХ (ФЕРМЕРСКИХ) ХОЗЯЙСТВАХ
И У ИНДИВИДУАЛЬНЫХ ПРЕДПРИНИМАТЕЛЕЙ**

(на 1 июля 2016 года)

	Поголовье, голов		Удельный вес в общем поголовье крупного рогатого скота, процентов	
	сельскохозяйственные организации	крестьянские (фермерские) хозяйства и индивидуальные предприниматели	сельскохозяйственные организации	крестьянские (фермерские) хозяйства и индивидуальные предприниматели
Нижегородская область	69205	-	33.6	-
Муниципальные районы Нижегородской области	67215	-	35.5	-
Ардатовский муниципальный район	...	-	...	-
Богородский муниципальный район	3486	-	38.3	-
Большеболдинский муниципальный район	...	-	...	-
Большемурашкинский муниципальный район	...	-	...	-
Бутурлинский муниципальный район	...	-	...	-
Вадский муниципальный район	...	-	...	-
Володарский муниципальный район	...	-	...	-
Воротынский муниципальный район	...	-	...	-
Гагинский муниципальный район	...	-	...	-
Городецкий муниципальный район	5690	-	67.5	-
Дальнеконстантиновский муниципальный район	8157	-	82.1	-
Княгининский муниципальный район	...	-	...	-
Ковернинский муниципальный район	10148	-	95.9	-
Кстовский муниципальный район	...	-	...	-
Лысковский муниципальный район	8367	-	73.1	-
Павловский муниципальный район	5550	-	93.4	-
Уренский муниципальный район	...	-	...	-
Городские округа Нижегородской области	...	-	...	-
город Бор	...	-	...	-
Семеновский	...	-	...	-

**72. ПОГОЛОВЬЕ ПЛЕМЕННОГО МОЛОЧНОГО КРУПНОГО РОГАТОГО СКОТА В
СЕЛЬСКОХОЗЯЙСТВЕННЫХ ОРГАНИЗАЦИЯХ, КРЕСТЬЯНСКИХ (ФЕРМЕРСКИХ) ХОЗЯЙСТВАХ
И У ИНДИВИДУАЛЬНЫХ ПРЕДПРИНИМАТЕЛЕЙ**

(на 1 июля 2016 года)

	Поголовье, голов		Удельный вес в общем поголовье молочного крупного рогатого скота, процентов	
	сельскохозяй- ственные организации	крестьянские (фермерские) хозяйства и индивидуальные предприниматели	сельскохозяй- ственные организации	крестьянские (фермерские) хозяйства и индивидуальные предприниматели
Нижегородская область	65792	-	33.0	-
Муниципальные районы Нижегородской области	63802	-	34.8	-
Богородский муниципальный район	3486	-	38.3	-
Большеболдинский муниципальный район	...	-	...	-
Большемурашкинский муниципальный район	...	-	...	-
Бутурлинский муниципальный район	...	-	...	-
Вадский муниципальный район	...	-	...	-
Володарский муниципальный район	...	-	...	-
Воротынский муниципальный район	...	-	...	-
Гагинский муниципальный район	...	-	...	-
Городецкий муниципальный район	5690	-	73.4	-
Дальнеконстантиновский муниципальный район	7924	-	81.6	-
Княгининский муниципальный район	...	-	...	-
Ковернинский муниципальный район	10148	-	95.9	-
Кстовский муниципальный район	...	-	...	-
Лысковский муниципальный район	5548	-	64.3	-
Павловский муниципальный район	5550	-	93.4	-
Уренский муниципальный район	...	-	...	-
Городские округа Нижегородской области	...	-	...	-
город Бор	...	-	...	-
Семеновский	...	-	...	-

**73. ПОГОЛОВЬ ПЛЕМЕННОГО МЯСНОГО КРУПНОГО РОГАТОГО СКОТА
В СЕЛЬСКОХОЗЯЙСТВЕННЫХ ОРГАНИЗАЦИЯХ, КРЕСТЬЯНСКИХ (ФЕРМЕРСКИХ)
ХОЗЯЙСТВАХ И У ИНДИВИДУАЛЬНЫХ ПРЕДПРИНИМАТЕЛЕЙ**

(на 1 июля 2016 года)

	Поголовье, голов		Удельный вес в общем поголовье мясного крупного рогатого скота, процентов	
	сельскохозяйственные организации	крестьянские (фермерские) хозяйства и индивидуальные предприниматели	сельскохозяйственные организации	крестьянские (фермерские) хозяйства и индивидуальные предприниматели
Нижегородская область	3413	-	49.8	-
Муниципальные районы Нижегородской области	3413	-	54.3	-
Ардатовский муниципальный район	...	-	...	-
Дальнеконстантиновский муниципальный район	...	-	...	-
Кстовский муниципальный район	...	-	...	-
Лысковский муниципальный район	...	-	...	-

74. ПОГОЛОВЬЕ ПЛЕМЕННЫХ КОРОВ В СЕЛЬСКОХОЗЯЙСТВЕННЫХ ОРГАНИЗАЦИЯХ, КРЕСТЬЯНСКИХ (ФЕРМЕРСКИХ) ХОЗЯЙСТВАХ И У ИНДИВИДУАЛЬНЫХ ПРЕДПРИНИМАТЕЛЕЙ

(на 1 июля 2016 года)

	Поголовье, голов		Удельный вес в общем поголовье коров, процентов	
	сельскохозяйственные организации	крестьянские (фермерские) хозяйства и индивидуальные предприниматели	сельскохозяйственные организации	крестьянские (фермерские) хозяйства и индивидуальные предприниматели
Нижегородская область	28534	-	32.1	-
Муниципальные районы Нижегородской области	27794	-	34.2	-
Ардатовский муниципальный район	...	-	...	-
Богородский муниципальный район	2646	-	51.6	-
Большеболдинский муниципальный район	...	-	...	-
Большемурашкинский муниципальный район	...	-	...	-
Бутурлинский муниципальный район	...	-	...	-
Вадский муниципальный район	...	-	...	-
Володарский муниципальный район	...	-	...	-
Воротынский муниципальный район	...	-	...	-
Воскресенский муниципальный район	-	-	-	-
Гагинский муниципальный район	...	-	...	-
Городецкий муниципальный район	1960	-	57.4	-
Дальнеконстантиновский муниципальный район	3334	-	76.2	-
Княгининский муниципальный район	...	-	...	-
Ковернинский муниципальный район	3783	-	95.7	-
Кстовский муниципальный район	...	-	...	-
Лысковский муниципальный район	3180	-	64.6	-
Павловский муниципальный район	2391	-	94.1	-
Уренский муниципальный район	...	-	...	-
Городские округа Нижегородской области	...	-	...	-
город Бор	...	-	...	-
Семеновский	...	-	...	-

75. ПОГОЛОВЬЕ ПЛЕМЕННЫХ СВИНЕЙ В СЕЛЬСКОХОЗЯЙСТВЕННЫХ ОРГАНИЗАЦИЯХ, КРЕСТЬЯНСКИХ (ФЕРМЕРСКИХ) ХОЗЯЙСТВАХ И У ИНДИВИДУАЛЬНЫХ ПРЕДПРИНИМАТЕЛЕЙ

(на 1 июля 2016 года)

	Поголовье, голов		Удельный вес в общем поголовье свиней, процентов	
	сельскохозяйственные организации	крестьянские (фермерские) хозяйства и индивидуальные предприниматели	сельскохозяйственные организации	крестьянские (фермерские) хозяйства и индивидуальные предприниматели
Нижегородская область	6192	-	3.1	-
Муниципальные районы Нижегородской области	4064	-	2.5	-
Володарский муниципальный район	4064	-	7.5	-
Городские округа Нижегородской области	2128	-	6.0	-
город Выкса	2128	-	11.4	-

76. ПОГОЛОВЬЕ ПЛЕМЕННОЙ ПТИЦЫ В СЕЛЬСКОХОЗЯЙСТВЕННЫХ ОРГАНИЗАЦИЯХ, КРЕСТЬЯНСКИХ (ФЕРМЕРСКИХ) ХОЗЯЙСТВАХ И У ИНДИВИДУАЛЬНЫХ ПРЕДПРИНИМАТЕЛЕЙ

(на 1 июля 2016 года)

	Поголовье, голов		Удельный вес в общем поголовье птицы, процентов	
	сельскохозяйственные организации	крестьянские (фермерские) хозяйства и индивидуальные предприниматели	сельскохозяйственные организации	крестьянские (фермерские) хозяйства и индивидуальные предприниматели
Нижегородская область	360312	-	4.2	-
Муниципальные районы Нижегородской области	221439	-	3.1	-
Бутурлинский муниципальный район	180693	-	100.0	-
Володарский муниципальный район	40746	-	1.5	-
Городские округа Нижегородской области	138873	-	8.8	-
город Бор	138873	-	12.8	-

**77. ПОГОЛОВЬ ПЛЕМЕННЫХ ЛОШАДЕЙ В СЕЛЬСКОХОЗЯЙСТВЕННЫХ ОРГАНИЗАЦИЯХ,
КРЕСТЬЯНСКИХ (ФЕРМЕРСКИХ) ХОЗЯЙСТВАХ И У ИНДИВИДУАЛЬНЫХ ПРЕДПРИНИМАТЕЛЕЙ**
(на 1 июля 2016 года)

	Поголовье, голов		Удельный вес в общем поголовье лошадей, процентов	
	сельскохозяйственные организации	крестьянские (фермерские) хозяйства и индивидуальные предприниматели	сельскохозяйственные организации	крестьянские (фермерские) хозяйства и индивидуальные предприниматели
Нижегородская область	104	-	16.3	-
Муниципальные районы Нижегородской области	92	-	14.9	-
Перевозский муниципальный район	92	-	97.9	-
Городские округа Нижегородской области	12	-	60.0	-
город Бор	12	-	85.7	-



**СТРУКТУРА ПОГОЛОВЬЯ
СЕЛЬСКОХОЗЯЙСТВЕННЫХ
ЖИВОТНЫХ ПО КАТЕГОРИЯМ
ХОЗЯЙСТВ**

СТРУКТУРА ПОГОЛОВЬЯ СЕЛЬСКОХОЗЯЙСТВЕННЫХ

78. СТРУКТУРА ПОГОЛОВЬЯ КРУПНОГО

(на 1 июля 2016 года; в процентах от поголовья крупного)

	Сельскохозяйственные организации	В том числе		
		сельскохозяйственные организации, не относящиеся к субъектам малого предпринимательства	малые предприятия	В том
				малые предприятия (без микро-предприятий)
Нижегородская область	74.2	36.8	36.8	32.8
Муниципальные районы Нижегородской области	74.9	37.5	36.9	33.2
Ардатовский муниципальный район	80.2	27.7	51.9	49.1
Арзамасский муниципальный район	67.1	43.4	23.1	23.1
Балахнинский муниципальный район	66.0	-	66.0	66.0
Богородский муниципальный район	86.7	14.2	72.5	55.7
Большеболдинский муниципальный район	85.7	69.2	16.5	16.0
Большемурашкинский муниципальный район	71.3	61.4	9.9	9.3
Бутурлинский муниципальный район	88.5	21.9	66.7	64.3
Вадский муниципальный район	67.0	47.2	17.7	17.7
Варнавинский муниципальный район	0.9	-	0.9	-
Вачский муниципальный район	76.4	24.6	51.8	51.8
Ветлужский муниципальный район	51.3	-	51.3	51.3
Вознесенский муниципальный район	50.6	-	50.6	47.5
Володарский муниципальный район	64.7	40.6	24.2	24.2
Воротынский муниципальный район	64.2	31.9	32.3	22.0
Воскресенский муниципальный район	66.1	-	66.1	50.4
Гагинский муниципальный район	84.1	69.8	14.4	14.1
Городецкий муниципальный район	93.7	74.3	19.4	19.4
Дальнеконстантиновский муниципальный район	84.5	58.9	25.7	25.7
Дивеевский муниципальный район	77.5	-	75.5	35.6
Княгининский муниципальный район	58.5	25.5	33.0	23.2
Ковернинский муниципальный район	97.7	82.3	15.4	15.4
Краснобаковский муниципальный район	15.7	-	-	-

ЖИВОТНЫХ ПО КАТЕГОРИЯМ ХОЗЯЙСТВ

РОГАТОГО СКОТА ПО КАТЕГОРИЯМ ХОЗЯЙСТВ

рогатого скота в хозяйствах всех категорий)

числе микропред- приятия	подсобные сельскохозяй- ственные предприятия несельскохозяй- ственных организаций	Крестьянские (фермерские) хозяйства и индивидуальные предприниматели	в том числе		Хозяйства населения
			крестьянские (фермерские) хозяйства	индивидуальные предприниматели	
3.9	0.7	9.7	8.1	1.6	16.1
3.8	0.4	9.8	8.2	1.6	15.3
2.9	0.6	5.8	5.7	0.1	14.0
-	0.6	12.2	12.2	-	20.7
-	-	6.1	0.7	5.4	27.8
16.8	-	5.4	3.4	2.0	7.9
0.5	-	2.3	2.3	-	12.0
0.5	-	17.4	11.4	6.0	11.4
2.4	-	5.0	5.0	0.1	6.4
-	2.1	25.4	25.4	-	7.6
0.9	-	60.9	39.3	21.6	38.2
-	-	2.7	2.7	-	20.9
-	-	18.6	14.8	3.9	30.0
3.1	-	3.0	3.0	-	46.3
-	-	4.2	4.2	-	31.0
10.3	-	9.0	8.7	0.3	26.9
15.7	-	7.0	6.3	0.7	26.9
0.2	-	0.9	0.9	0.0	14.9
0.1	-	0.1	0.1	-	6.2
-	-	9.4	9.4	-	6.1
39.8	2.0	4.3	4.3	-	18.2
9.7	-	29.2	22.1	7.2	12.3
-	-	0.5	0.5	0.0	1.7
-	15.7	64.7	64.7	-	19.6

**Структура поголовья сельскохозяйственных животных
по категориям хозяйств**

	Сельскохозяйственные организации	в том числе		
		сельскохозяйственные организации, не относящиеся к субъектам малого предпринимательства	малые предприятия	в том
				малые предприятия (без микропредприятий)
Краснооктябрьский муниципальный район	40.7	-	40.7	28.1
Кстовский муниципальный район	86.9	65.4	19.0	19.0
Лукояновский муниципальный район	57.7	-	56.4	56.0
Лысковский муниципальный район	92.3	49.9	41.8	41.8
Павловский муниципальный район	82.6	66.9	15.7	10.3
Перевозский муниципальный район	60.7	21.6	39.2	39.2
Пильнинский муниципальный район	73.1	28.2	44.9	44.5
Починковский муниципальный район	85.7	51.2	33.5	30.1
Сергачский муниципальный район	48.3	15.6	32.7	28.0
Сеченовский муниципальный район	8.6	-	8.6	-
Сосновский муниципальный район	55.0	-	55.0	55.0
Спасский муниципальный район	50.5	41.3	9.2	9.2
Тонкинский муниципальный район	72.3	-	72.3	63.3
Тоншаевский муниципальный район	64.0	-	57.6	19.7
Уренский муниципальный район	92.4	23.3	69.1	65.3
Шарангский муниципальный район	58.9	19.9	38.9	22.1
Шатковский муниципальный район	61.1	9.3	51.4	47.7
Городские округа Нижегородской области	67.4	29.7	34.9	29.0
город Нижний Новгород	-	-	-	-
город Арзамас	-	-	-	-
город Бор	57.2	29.2	12.2	12.2
город Выкса	71.7	47.1	24.7	5.8
город Дзержинск	3.2	-	-	-
город Кулебаки	11.6	-	10.8	-
Навашинский	41.8	-	41.8	40.1
город Первомайск	74.8	44.0	30.9	30.9
Семеновский	87.1	28.0	55.1	48.2
Сокольский	77.6	69.6	8.0	-
город Чкаловск	85.6	-	85.6	78.8
город Шахунья	80.3	29.8	50.4	50.4

числе микропред- приятия	подсобные сельскохозяй- ственные предприятия несельскохозяй- ственных организаций	Крестьянские (фермерские) хозяйства и индивидуальные предприниматели	в том числе		Хозяйства населения
			крестьянские (фермерские) хозяйства	индивидуальные предприниматели	
12.6	-	10.6	10.6	-	48.8
-	2.4	8.9	8.7	0.3	4.2
0.4	1.3	4.1	3.9	0.2	38.2
-	0.5	0.9	0.9	-	6.9
5.4	-	2.6	2.6	-	14.8
-	-	31.1	31.0	0.0	8.2
0.3	-	12.9	1.3	11.6	14.0
3.4	1.0	2.6	2.5	0.0	11.7
4.7	-	34.2	34.2	-	17.5
8.6	-	27.3	27.3	-	64.0
-	-	20.0	20.0	-	25.0
-	-	15.4	15.4	-	34.2
9.0	-	5.1	5.1	-	22.6
37.9	6.5	10.0	10.0	-	26.0
3.8	-	0.6	0.6	-	7.0
16.9	-	8.7	8.7	0.1	32.4
3.7	0.5	18.3	18.1	0.2	20.6
5.9	2.9	8.0	7.3	0.7	24.5
-	-	-	-	-	100.0
-	-	-	-	-	100.0
-	15.8	15.5	15.5	-	27.3
18.8	-	19.5	15.0	4.5	8.7
-	3.2	16.8	16.8	-	80.0
10.8	0.8	0.8	0.8	-	87.6
1.7	-	24.2	24.0	0.2	34.0
-	-	2.6	2.6	-	22.6
6.8	4.1	0.8	0.8	-	12.1
8.0	-	1.7	1.7	-	20.7
6.8	-	4.4	4.4	-	10.1
-	-	2.9	2.9	-	16.8

79. СТРУКТУРА ПОГОЛОВЬЯ КОРОВ

(на 1 июля 2016 года; в процентах от поголовья)

	Сельскохозяйственные организации	в том числе		
		сельскохозяйственные организации, не относящиеся к субъектам малого предпринимательства	малые предприятия	в том числе малые предприятия (без микро-предприятий)
Нижегородская область	74.3	34.1	39.6	34.8
Муниципальные районы Нижегородской области	75.2	34.6	40.3	35.5
Ардатовский муниципальный район	77.7	22.2	54.7	52.9
Арзамасский муниципальный район	68.5	43.9	24.0	24.0
Балахнинский муниципальный район	70.0	-	70.0	70.0
Богородский муниципальный район	89.4	13.8	75.6	59.7
Большеболдинский муниципальный район	89.6	71.0	18.6	17.8
Большемурашкинский муниципальный район	73.6	63.4	10.3	9.8
Бутурлинский муниципальный район	89.9	28.7	61.2	58.7
Вадский муниципальный район	70.1	45.6	24.6	24.6
Варнавинский муниципальный район	-	-	-	-
Вачский муниципальный район	80.3	34.0	46.3	46.3
Ветлужский муниципальный район	47.5	-	47.5	47.5
Вознесенский муниципальный район	41.1	-	41.1	35.3
Володарский муниципальный район	61.0	39.1	21.9	21.9
Воротынский муниципальный район	64.0	32.6	31.5	19.1
Воскресенский муниципальный район	65.7	-	65.7	49.7
Гагинский муниципальный район	88.0	69.9	18.1	17.8
Городецкий муниципальный район	91.5	70.1	21.4	21.3
Дальнеконстантиновский муниципальный район	82.3	52.9	29.3	29.3
Дивеевский муниципальный район	83.5	-	82.2	47.4
Княгининский муниципальный район	53.9	23.2	30.7	21.8
Ковернинский муниципальный район	98.0	81.1	16.9	16.9
Краснобаковский муниципальный район	9.4	-	-	-

ПО КАТЕГОРИЯМ ХОЗЯЙСТВ
(коров в хозяйствах всех категорий)

числе микропред- приятия	подсобные сельскохозяй- ственные предприятия несельскохозяй- ственных организаций	Крестьянские (фермерские) хозяйства и индивидуальные предприниматели	в том числе		Хозяйства населения
			крестьянские (фермерские) хозяйства	индивидуальные предприниматели	
4.8	0.6	11.5	9.6	1.9	14.2
4.7	0.4	12.0	10.0	2.0	12.8
1.9	0.7	6.6	6.5	0.1	15.7
-	0.6	13.5	13.5	-	18.0
-	-	8.3	0.8	7.5	21.7
15.9	-	4.4	3.4	1.1	6.2
0.8	-	4.2	4.2	-	6.2
0.5	-	15.4	6.7	8.8	10.9
2.4	-	5.7	5.6	0.1	4.4
-	-	24.5	24.5	-	5.3
-	-	56.6	42.5	14.2	43.4
-	-	3.3	3.3	-	16.5
-	-	25.2	19.3	6.0	27.3
5.8	-	2.6	2.6	-	56.3
-	-	2.2	2.2	-	36.8
12.3	-	9.4	9.1	0.3	26.6
16.0	-	7.4	6.5	0.9	26.9
0.3	-	1.2	1.2	-	10.7
0.1	-	0.2	0.2	-	8.4
-	-	11.7	11.7	-	6.1
34.8	1.3	3.9	3.9	-	12.6
9.0	-	37.0	26.8	10.2	9.1
-	-	0.5	0.5	-	1.5
-	9.4	70.0	70.0	-	20.6

**Структура поголовья сельскохозяйственных животных
по категориям хозяйств**

	Сельскохозяйственные организации	в том числе		
		сельскохозяйственные организации, не относящиеся к субъектам малого предпринимательства	малые предприятия	в том
				малые предприятия (без микро-предприятий)
Краснооктябрьский муниципальный район	53.1	-	53.1	29.3
Кстовский муниципальный район	82.3	62.8	16.4	16.4
Лукояновский муниципальный район	66.7	-	65.6	65.6
Лысковский муниципальный район	91.3	44.9	46.0	46.0
Павловский муниципальный район	83.2	61.9	21.3	16.4
Перевозский муниципальный район	58.9	15.4	43.5	43.5
Пильнинский муниципальный район	73.7	27.8	45.9	45.3
Починковский муниципальный район	85.5	43.9	40.1	35.1
Сергачский муниципальный район	53.8	21.0	32.8	28.2
Сеченовский муниципальный район	11.1	-	11.1	-
Сосновский муниципальный район	50.3	-	50.3	50.3
Спасский муниципальный район	59.0	46.8	12.2	12.2
Тонкинский муниципальный район	77.2	-	77.2	66.9
Тоншаевский муниципальный район	74.4	-	71.3	17.6
Уренский муниципальный район	92.6	21.7	70.9	67.1
Шарангский муниципальный район	55.0	16.2	38.8	23.6
Шатковский муниципальный район	66.4	11.1	54.8	50.8
Городские округа Нижегородской области	65.3	29.0	33.6	28.1
город Нижний Новгород	-	-	-	-
город Арзамас	-	-	-	-
город Бор	54.5	26.2	13.4	13.4
город Выкса	73.2	45.7	27.5	7.2
город Дзержинск	-	-	-	-
город Кулебаки	10.5	-	9.8	-
Навашинский	36.0	-	36.0	36.0
город Первомайск	77.5	43.5	34.0	34.0
Семеновский	82.3	20.4	58.7	58.7
Сокольский	77.7	65.5	12.2	-
город Чкаловск	84.2	-	84.2	75.9
город Шахунья	85.6	41.0	44.6	44.6

**Структура поголовья сельскохозяйственных животных
по категориям хозяйств**

Продолжение табл. 79

числе микропред- приятия	подсобные сельскохозяй- ственные предприятия несельскохозяй- ственных организаций	Крестьянские (фермерские) хозяйства и индивидуальные предприниматели	в том числе		Хозяйства населения
			крестьянские (фермерские) хозяйства	индивидуальные предприниматели	
23.8	-	14.6	14.6	-	32.3
-	3.2	12.4	12.0	0.4	5.3
-	1.2	3.8	3.6	0.2	29.5
-	0.4	1.1	1.1	-	7.5
4.9	-	1.2	1.2	-	15.6
-	-	35.8	35.8	0.0	5.3
0.6	-	15.9	1.4	14.5	10.4
5.0	1.5	3.0	3.0	0.0	11.4
4.5	-	35.6	35.6	-	10.6
11.1	-	35.9	35.9	-	53.0
-	-	29.6	29.6	-	20.1
-	-	25.8	25.8	-	15.1
10.3	-	5.0	5.0	-	17.8
53.7	3.1	7.3	7.3	-	18.3
3.8	-	0.3	0.3	-	7.1
15.2	-	7.3	7.3	-	37.7
4.1	0.5	20.6	20.4	0.2	12.9
5.5	2.7	7.3	6.5	0.7	27.4
-	-	-	-	-	100.0
-	-	-	-	-	100.0
-	14.9	13.9	13.9	-	31.5
20.3	-	15.9	11.3	4.6	10.9
-	-	23.1	23.1	-	76.9
9.8	0.7	0.9	0.9	-	88.6
-	-	24.3	24.0	0.4	39.6
-	-	2.4	2.4	-	20.2
-	3.2	0.9	0.9	-	16.8
12.2	-	2.2	2.2	-	20.1
8.3	-	4.5	4.5	-	11.3
-	-	0.8	0.8	-	13.6

80. СТРУКТУРА ПОГОЛОВЬЯ СВИНЕЙ

(на 1 июля 2016 года; в процентах от поголовья)

	Сельскохозяй- ственные организации	в том числе		
		сельскохозяйственные организации, не относящиеся к субъектам малого предпринимательства	малые предприятия	в том числе малые предприятия (без микро- предприятий)
Нижегородская область	78.7	75.2	2.7	2.7
Муниципальные районы Нижегородской области	77.5	73.8	3.2	3.2
Ардатовский муниципальный район	-	-	-	-
Арзамасский муниципальный район	-	-	-	-
Балахнинский муниципальный район	-	-	-	-
Богородский муниципальный район	-	-	-	-
Большеболдинский муниципальный район	36.7	36.7	-	-
Большемурашкинский муниципальный район	-	-	-	-
Бутурлинский муниципальный район	89.6	-	89.6	89.6
Вадский муниципальный район	99.1	99.1	-	-
Варнавинский муниципальный район	28.1	-	-	-
Вачский муниципальный район	-	-	-	-
Ветлужский муниципальный район	20.5	-	20.5	20.5
Вознесенский муниципальный район	-	-	-	-
Володарский муниципальный район	99.4	99.4	-	-
Воротынский муниципальный район	-	-	-	-
Воскресенский муниципальный район	-	-	-	-
Гагинский муниципальный район	-	-	-	-
Городецкий муниципальный район	47.8	47.8	-	-
Дальнеконстантиновский муниципальный район	10.3	10.3	-	-
Дивеевский муниципальный район	-	-	-	-
Княгининский муниципальный район	-	-	-	-
Ковернинский муниципальный район	64.3	64.3	-	-
Краснобаковский муниципальный район	44.2	-	-	-

ПО КАТЕГОРИЯМ ХОЗЯЙСТВ
(свиней в хозяйствах всех категорий)

числе микропред- приятия	подсобные сельскохозяй- ственные предприятия несельскохозяй- ственных организаций	Крестьянские (фермерские) хозяйства и индивидуальные предприниматели	в том числе		Хозяйства населения
			крестьянские (фермерские) хозяйства	индивидуальные предприниматели	
0.0	0.9	1.9	1.7	0.2	19.4
-	0.6	1.8	1.7	0.1	20.7
-	-	2.3	1.2	1.1	97.7
-	-	6.3	3.3	3.1	93.7
-	-	-	-	-	100.0
-	-	8.0	8.0	-	92.0
-	-	0.5	0.5	-	62.9
-	-	4.6	0.3	4.3	95.4
-	-	-	-	-	10.4
-	-	-	-	-	0.9
-	28.1	7.0	7.0	-	64.9
-	-	-	-	-	100.0
-	-	2.7	0.4	2.3	76.8
-	-	5.7	5.7	0.1	94.3
-	-	-	-	-	0.6
-	-	5.7	3.7	2.0	94.3
-	-	27.6	25.1	2.6	72.4
-	-	0.7	0.5	0.1	99.3
-	-	0.7	0.7	-	51.5
-	-	1.9	1.9	-	87.8
-	-	-	-	-	-
-	-	9.8	9.8	-	90.2
-	-	2.6	1.9	0.7	33.1
-	44.2	0.7	0.7	-	55.2

**Структура поголовья сельскохозяйственных животных
по категориям хозяйств**

	Сельскохозяйственные организации	в том числе		
		сельскохозяйственные организации, не относящиеся к субъектам малого предпринимательства	малые предприятия	в том
				малые предприятия (без микропредприятий)
Краснооктябрьский муниципальный район	-	-	-	-
Кстовский муниципальный район	-	-	-	-
Лукояновский муниципальный район	23.2	-	18.2	18.2
Лысковский муниципальный район	65.8	56.8	-	-
Павловский муниципальный район	-	-	-	-
Перевозский муниципальный район	-	-	-	-
Пильнинский муниципальный район	-	-	-	-
Починковский муниципальный район	-	-	-	-
Сергачский муниципальный район	-	-	-	-
Сеченовский муниципальный район	-	-	-	-
Сосновский муниципальный район	-	-	-	-
Спасский муниципальный район	-	-	-	-
Тонкинский муниципальный район	29.7	-	29.7	29.7
Тоншаевский муниципальный район	43.5	-	-	-
Уренский муниципальный район	-	-	-	-
Шарангский муниципальный район	43.3	-	43.3	43.3
Шатковский муниципальный район	6.8	-	-	-
Городские округа Нижегородской области	85.0	82.4	0.0	-
город Нижний Новгород	71.5	-	-	-
город Арзамас	-	-	-	-
город Бор	92.9	92.9	-	-
город Выкса	97.5	97.5	-	-
город Дзержинск	70.0	-	-	-
город Кулебаки	-	-	-	-
Навашинский	-	-	-	-
город Первомайск	-	-	-	-
Семеновский	42.1	-	-	-
Сокольский	-	-	-	-
город Чкаловск	-	-	-	-
город Шахунья	0.6	-	0.6	-

**Структура поголовья сельскохозяйственных животных
по категориям хозяйств**

Продолжение табл. 80

числе микропред- приятия	подсобные сельскохозяй- ственные предприятия несельскохозяй- ственных организаций	Крестьянские (фермерские) хозяйства и индивидуальные предприниматели	в том числе		Хозяйства населения
			крестьянские (фермерские) хозяйства	индивидуальные предприниматели	
-	-	-	-	-	100.0
-	-	39.0	38.5	0.5	61.0
-	4.9	6.3	5.9	0.5	70.5
-	8.9	0.5	0.3	0.2	33.7
-	-	64.4	64.4	-	35.6
-	-	-	-	-	100.0
-	-	-	-	-	100.0
-	-	3.0	3.0	-	97.0
-	-	16.1	16.1	-	83.9
-	-	-	-	-	100.0
-	-	4.5	4.5	-	95.5
-	-	11.5	11.5	-	88.5
-	-	0.6	0.6	-	69.7
-	43.5	1.0	1.0	-	55.5
-	-	7.8	4.9	3.0	92.2
-	-	0.3	0.3	-	56.4
-	6.8	0.4	0.4	-	92.8
0.0	2.6	2.2	1.8	0.3	12.8
-	71.5	-	-	-	28.5
-	-	66.7	66.7	-	33.3
-	-	1.8	1.8	-	5.3
-	-	1.1	1.1	-	1.3
-	70.0	-	-	-	30.0
-	-	6.0	0.4	5.6	94.0
-	-	40.2	10.5	29.7	59.8
-	-	0.4	0.4	-	99.6
-	42.1	0.2	0.2	-	57.8
-	-	5.5	5.5	-	94.5
-	-	2.7	2.7	-	97.3
0.6	-	22.6	22.3	0.3	76.7

81. СТРУКТУРА ПОГОЛОВЬЯ ОВЕЦ

(на 1 июля 2016 года; в процентах от поголовья)

	Сельскохозяйственные организации	в том числе		
		сельскохозяйственные организации, не относящиеся к субъектам малого предпринимательства	малые предприятия	в том числе малые предприятия (без микро-предприятий)
Нижегородская область	2.6	0.2	2.3	1.4
Муниципальные районы Нижегородской области	2.7	-	2.5	1.7
Ардатовский муниципальный район	51.8	-	51.8	-
Арзамасский муниципальный район	-	-	-	-
Балахнинский муниципальный район	-	-	-	-
Богородский муниципальный район	-	-	-	-
Большеболдинский муниципальный район	-	-	-	-
Большемурашкинский муниципальный район	-	-	-	-
Бутурлинский муниципальный район	-	-	-	-
Вадский муниципальный район	13.3	-	-	-
Варнавинский муниципальный район	0.9	-	-	-
Вачский муниципальный район	-	-	-	-
Ветлужский муниципальный район	-	-	-	-
Вознесенский муниципальный район	-	-	-	-
Володарский муниципальный район	-	-	-	-
Воротынский муниципальный район	-	-	-	-
Воскресенский муниципальный район	-	-	-	-
Гагинский муниципальный район	-	-	-	-
Городецкий муниципальный район	-	-	-	-
Дальнеконстантиновский муниципальный район	-	-	-	-
Дивеевский муниципальный район	-	-	-	-
Княгининский муниципальный район	-	-	-	-
Ковернинский муниципальный район	-	-	-	-
Краснобаковский муниципальный район	-	-	-	-

ПО КАТЕГОРИЯМ ХОЗЯЙСТВ
овец в хозяйствах всех категорий)

числе микропред- приятия	подсобные сельскохозяй- ственные предприятия несельскохозяй- ственных организаций	Крестьянские (фермерские) хозяйства и индивидуальные предприниматели	в том числе		Хозяйства населения
			крестьянские (фермерские) хозяйства	индивидуальные предприниматели	
0.9	0.2	27.5	26.0	1.6	69.9
0.8	0.2	27.9	26.3	1.6	69.4
51.8	-	4.5	4.5	-	43.7
-	-	63.0	63.0	-	37.0
-	-	2.9	-	2.9	97.1
-	-	33.2	6.4	26.9	66.8
-	-	3.8	3.8	-	96.2
-	-	79.2	79.2	-	20.8
-	-	-	-	-	100.0
-	13.3	7.4	7.4	-	79.3
-	0.9	16.7	16.7	-	82.4
-	-	-	-	-	100.0
-	-	67.2	65.6	1.6	32.8
-	-	28.4	28.4	-	71.6
-	-	70.1	70.1	-	29.9
-	-	24.3	13.4	10.9	75.7
-	-	70.0	70.0	-	30.0
-	-	7.5	7.5	-	92.5
-	-	-	-	-	100.0
-	-	25.4	25.4	-	74.6
-	-	8.0	8.0	-	92.0
-	-	43.9	42.3	1.6	56.1
-	-	17.6	9.0	8.6	82.4
-	-	38.8	38.8	-	61.2

**Структура поголовья сельскохозяйственных животных
по категориям хозяйств**

	Сельскохозяйственные организации	в том числе		
		сельскохозяйственные организации, не относящиеся к субъектам малого предпринимательства	малые предприятия	в том
				малые предприятия (без микропредприятий)
Краснооктябрьский муниципальный район	-	-	-	-
Кстовский муниципальный район	-	-	-	-
Лукояновский муниципальный район	27.3	-	27.3	27.3
Лысковский муниципальный район	-	-	-	-
Павловский муниципальный район	-	-	-	-
Перевозский муниципальный район	-	-	-	-
Пильнинский муниципальный район	-	-	-	-
Починковский муниципальный район	-	-	-	-
Сергачский муниципальный район	1.9	-	1.9	1.9
Сеченовский муниципальный район	-	-	-	-
Сосновский муниципальный район	-	-	-	-
Спасский муниципальный район	-	-	-	-
Тонкинский муниципальный район	-	-	-	-
Тоншаевский муниципальный район	-	-	-	-
Уренский муниципальный район	7.1	-	-	-
Шарангский муниципальный район	-	-	-	-
Шатковский муниципальный район	-	-	-	-
Городские округа Нижегородской области	11.0	-	11.0	11.0
город Нижний Новгород	2.1	1.1	1.0	-
город Арзамас	-	-	-	-
город Бор	-	-	-	-
город Выкса	6.8	6.8	-	-
город Дзержинск	-	-	-	-
город Кулебаки	3.9	-	3.9	-
Навашинский город Первомайск	-	-	-	-
Семеновский	-	-	-	-
Сокольский	-	-	-	-
город Чкаловск	-	-	-	-
город Шахунья	6.9	-	6.9	-

**Структура поголовья сельскохозяйственных животных
по категориям хозяйств**

Продолжение табл. 81

числе микропред- приятия	подсобные сельскохозяй- ственные предприятия несельскохозяй- ственных организаций	Крестьянские (фермерские) хозяйства и индивидуальные предприниматели	в том числе		Хозяйства населения
			крестьянские (фермерские) хозяйства	индивидуальные предприниматели	
-	-	5.9	5.9	-	94.1
-	-	43.1	43.1	-	56.9
-	-	13.1	13.1	-	59.6
-	-	27.9	27.9	-	72.1
-	-	3.0	3.0	-	97.0
-	-	59.7	59.7	-	40.3
-	-	7.5	3.5	4.0	92.5
-	-	8.8	6.6	2.2	91.2
-	-	16.5	16.5	-	81.6
-	-	-	-	-	100.0
-	-	-	-	-	100.0
-	-	61.9	61.9	-	38.1
-	-	4.4	4.4	-	95.6
-	7.1	5.1	5.1	-	87.8
-	-	3.1	3.1	-	96.9
-	-	12.0	12.0	-	88.0
-	-	33.0	33.0	-	55.9
1.0	-	25.2	23.7	1.5	72.7
-	-	-	-	-	100.0
-	-	100.0	100.0	-	-
-	-	28.1	28.1	-	71.9
-	-	42.2	40.2	2.0	51.0
-	-	58.3	58.3	-	41.7
3.9	-	19.7	2.5	17.2	76.4
-	-	-	-	-	100.0
-	-	-	-	-	100.0
-	-	51.9	51.9	-	48.1
-	-	14.5	14.5	-	85.5
-	-	21.2	21.2	-	78.8
6.9	-	-	-	-	93.1

82. СТРУКТУРА ПОГОЛОВЬЯ КОЗ

(на 1 июля 2016 года; в процентах от поголовья)

	Сельскохозяйственные организации	в том числе		
		сельскохозяйственные организации, не относящиеся к субъектам малого предпринимательства	малые предприятия	в том числе малые предприятия (без микро-предприятий)
Нижегородская область	0.6	-	0.6	-
Муниципальные районы Нижегородской области	0.7	-	0.7	-
Ардатовский муниципальный район	0.3	-	-	-
Арзамасский муниципальный район	-	-	-	-
Балахнинский муниципальный район	-	-	-	-
Богородский муниципальный район	-	-	-	-
Большеболдинский муниципальный район	-	-	-	-
Большемурашкинский муниципальный район	-	-	-	-
Бутурлинский муниципальный район	-	-	-	-
Вадский муниципальный район	-	-	-	-
Варнавинский муниципальный район	1.4	-	-	-
Вачский муниципальный район	-	-	-	-
Ветлужский муниципальный район	-	-	-	-
Вознесенский муниципальный район	-	-	-	-
Володарский муниципальный район	-	-	-	-
Воротынский муниципальный район	-	-	-	-
Воскресенский муниципальный район	-	-	-	-
Гагинский муниципальный район	-	-	-	-
Городецкий муниципальный район	-	-	-	-
Дальнеконстантиновский муниципальный район	-	-	-	-
Дивеевский муниципальный район	0.1	-	-	-
Княгининский муниципальный район	-	-	-	-
Ковернинский муниципальный район	-	-	-	-
Краснобаковский муниципальный район	-	-	-	-

ПО КАТЕГОРИЯМ ХОЗЯЙСТВ
коз в хозяйствах всех категорий)

числе микропред- приятия	подсобные сельскохозяй- ственные предприятия несельскохозяй- ственных организаций	Крестьянские (фермерские) хозяйства и индивидуальные предприниматели	в том числе		Хозяйства населения
			крестьянские (фермерские) хозяйства	индивидуальные предприниматели	
0.6	0.1	2.3	2.2	0.1	97.1
0.7	0.0	2.5	2.4	0.1	96.8
-	0.3	1.6	0.8	0.8	98.2
-	-	0.2	0.2	-	99.8
-	-	-	-	-	100.0
-	-	1.6	0.1	1.4	98.4
-	-	0.5	0.5	-	99.5
-	-	-	-	-	100.0
-	-	-	-	-	100.0
-	-	-	-	-	100.0
-	1.4	0.5	0.5	-	98.1
-	-	-	-	-	100.0
-	-	11.7	11.7	-	88.3
-	-	1.7	1.7	-	98.3
-	-	21.1	21.1	-	78.9
-	-	1.0	1.0	-	99.0
-	-	0.3	0.3	-	99.7
-	-	-	-	-	100.0
-	-	1.0	1.0	-	99.0
-	-	2.0	2.0	-	98.0
-	0.1	11.0	11.0	-	88.9
-	-	-	-	-	100.0
-	-	32.2	32.2	-	67.8
-	-	5.7	5.7	-	94.3

**Структура поголовья сельскохозяйственных животных
по категориям хозяйств**

	Сельскохозяйственные организации	В том числе		
		сельскохозяйственные организации, не относящиеся к субъектам малого предпринимательства	малые предприятия	В том
				малые предприятия (без микро-предприятий)
Краснооктябрьский муниципальный район	-	-	-	-
Кстовский муниципальный район	29.4	-	29.4	-
Лукояновский муниципальный район	-	-	-	-
Лысковский муниципальный район	-	-	-	-
Павловский муниципальный район	-	-	-	-
Перевозский муниципальный район	-	-	-	-
Пильнинский муниципальный район	-	-	-	-
Починковский муниципальный район	-	-	-	-
Сергачский муниципальный район	-	-	-	-
Сеченовский муниципальный район	-	-	-	-
Сосновский муниципальный район	-	-	-	-
Спасский муниципальный район	-	-	-	-
Тонкинский муниципальный район	-	-	-	-
Тоншаевский муниципальный район	-	-	-	-
Уренский муниципальный район	-	-	-	-
Шарангский муниципальный район	-	-	-	-
Шатковский муниципальный район	-	-	-	-
Городские округа Нижегородской области	0.2	-	0.0	-
город Нижний Новгород	-	-	-	-
город Арзамас	-	-	-	-
город Бор	1.3	-	-	-
город Выкса	-	-	-	-
город Дзержинск	-	-	-	-
город Кулебаки	-	-	-	-
Навашинский	-	-	-	-
город Первомайск	-	-	-	-
Семеновский	-	-	-	-
Сокольский	-	-	-	-
город Чкаловск	-	-	-	-
город Шахунья	0.2	-	0.2	-

числе микропред- приятия	подсобные сельскохозяй- ственные предприятия несельскохозяй- ственных организаций	Крестьянские (фермерские) хозяйства и индивидуальные предприниматели	в том числе		Хозяйства населения
			крестьянские (фермерские) хозяйства	индивидуальные предприниматели	
-	-	-	-	-	100.0
29.4	-	3.1	3.1	-	67.5
-	-	0.5	0.5	-	99.5
-	-	1.8	1.6	0.2	98.2
-	-	0.5	0.5	-	99.5
-	-	2.4	2.4	-	97.6
-	-	0.5	-	0.5	99.5
-	-	-	-	-	100.0
-	-	-	-	-	100.0
-	-	-	-	-	100.0
-	-	-	-	-	100.0
-	-	-	-	-	100.0
-	-	-	-	-	100.0
-	-	-	-	-	100.0
-	-	-	-	-	100.0
-	-	-	-	-	100.0
-	-	-	-	-	100.0
-	-	-	-	-	100.0
-	-	-	-	-	100.0
-	-	-	-	-	100.0
0.0	0.2	1.5	1.5	-	98.2
-	-	-	-	-	100.0
-	-	-	-	-	100.0
-	1.3	4.8	4.8	-	93.9
-	-	2.0	2.0	-	98.0
-	-	4.7	4.7	-	95.3
-	-	-	-	-	100.0
-	-	-	-	-	100.0
-	-	-	-	-	100.0
-	-	0.1	0.1	-	99.9
-	-	-	-	-	100.0
-	-	-	-	-	100.0
0.2	-	0.7	0.7	-	99.1

83. СТРУКТУРА ПОГОЛОВЬЯ ПТИЦЫ

(на 1 июля 2016 года; в процентах от общего поголовья)

	Сельскохозяйственные организации	в том числе		
		сельскохозяйственные организации, не относящиеся к субъектам малого предпринимательства	малые предприятия	в том числе малые предприятия (без микро-предприятий)
Нижегородская область	86.7	79.8	6.8	6.7
Муниципальные районы Нижегородской области	86.7	84.4	2.3	2.2
Ардатовский муниципальный район	0.5	-	-	-
Арзамасский муниципальный район	0.3	-	-	-
Балахнинский муниципальный район	-	-	-	-
Богородский муниципальный район	90.1	90.1	-	-
Большеболдинский муниципальный район	-	-	-	-
Большемурашкинский муниципальный район	-	-	-	-
Бутурлинский муниципальный район	90.1	-	90.1	90.1
Вадский муниципальный район	-	-	-	-
Варнавинский муниципальный район	4.8	-	-	-
Вачский муниципальный район	-	-	-	-
Ветлужский муниципальный район	-	-	-	-
Вознесенский муниципальный район	-	-	-	-
Володарский муниципальный район	99.6	99.6	-	-
Воротынский муниципальный район	-	-	-	-
Воскресенский муниципальный район	-	-	-	-
Гагинский муниципальный район	-	-	-	-
Городецкий муниципальный район	-	-	-	-
Дальнеконстантиновский муниципальный район	-	-	-	-
Дивеевский муниципальный район	97.7	97.7	-	-
Княгининский муниципальный район	-	-	-	-
Ковернинский муниципальный район	0.3	-	-	-
Краснобаковский муниципальный район	7.2	-	-	-

ВСЕХ ВИДОВ ПО КАТЕГОРИЯМ ХОЗЯЙСТВ

птицы в хозяйствах всех категорий)

числе микропред- приятия	подсобные сельскохозяй- ственные предприятия несельскохозяй- ственных организаций	Крестьянские (фермерские) хозяйства и индивидуальные предприниматели	в том числе		Хозяйства населения
			крестьянские (фермерские) хозяйства	индивидуальные предприниматели	
0.1	0.0	0.4	0.3	0.1	12.9
0.0	0.0	0.4	0.3	0.0	13.0
-	0.5	1.1	0.8	0.3	98.4
-	0.3	1.0	1.0	-	98.7
-	-	0.4	-	0.4	99.6
-	-	2.8	2.8	0.0	7.1
-	-	0.2	0.2	-	99.8
-	-	0.2	0.2	-	99.8
-	-	-	-	-	9.9
-	-	-	-	-	100.0
-	4.8	3.2	2.3	0.9	92.0
-	-	-	-	-	100.0
-	-	1.3	1.0	0.3	98.7
-	-	13.6	13.6	-	86.4
-	-	0.0	0.0	-	0.3
-	-	0.9	0.7	0.2	99.1
-	-	2.5	0.2	2.3	97.5
-	-	0.1	0.1	-	99.9
-	-	0.1	0.1	-	99.9
-	-	0.2	0.2	-	99.8
-	0.1	0.0	0.0	-	2.2
-	-	0.1	0.1	-	99.9
-	0.3	1.3	0.9	0.4	98.4
-	7.2	-	-	-	92.8

**Структура поголовья сельскохозяйственных животных
по категориям хозяйств**

	Сельскохозяйственные организации	в том числе		
		сельскохозяйственные организации, не относящиеся к субъектам малого предпринимательства	малые предприятия	в том
				малые предприятия (без микро-предприятий)
Краснооктябрьский муниципальный район	-	-	-	-
Кстовский муниципальный район	-	-	-	-
Лукояновский муниципальный район	0.8	-	-	-
Лысковский муниципальный район	1.0	-	-	-
Павловский муниципальный район	98.1	98.1	-	-
Перевозский муниципальный район	-	-	-	-
Пильнинский муниципальный район	-	-	-	-
Починковский муниципальный район	-	-	-	-
Сергачский муниципальный район	-	-	-	-
Сеченовский муниципальный район	-	-	-	-
Сосновский муниципальный район	-	-	-	-
Спасский муниципальный район	-	-	-	-
Тонкинский муниципальный район	-	-	-	-
Тоншаевский муниципальный район	-	-	-	-
Уренский муниципальный район	7.1	-	-	-
Шарангский муниципальный район	-	-	-	-
Шатковский муниципальный район	8.4	-	8.4	-
Городские округа Нижегородской области	86.6	59.3	27.3	26.7
город Нижний Новгород	2.1	-	-	-
город Арзамас	-	-	-	-
город Бор	95.8	95.8	-	-
город Выкса	91.0	0.0	91.0	90.6
город Дзержинск	4.6	-	-	-
город Кулебаки	0.3	-	-	-
Навашинский	-	-	-	-
город Первомайск	-	-	-	-
Семеновский	1.9	-	-	-
Сокольский	-	-	-	-
город Чкаловск	-	-	-	-
город Шахунья	37.3	-	37.3	-

**Структура поголовья сельскохозяйственных животных
по категориям хозяйств**

Продолжение табл. 83

числе микропред- приятия	подсобные сельскохозяй- ственные предприятия несельскохозяй- ственных организаций	Крестьянские (фермерские) хозяйства и индивидуальные предприниматели	в том числе		Хозяйства населения
			крестьянские (фермерские) хозяйства	индивидуальные предприниматели	
-	-	0.1	0.1	-	99.9
-	-	7.7	4.5	3.2	92.3
-	0.8	0.8	0.6	0.2	98.5
-	1.0	0.6	0.5	0.2	98.4
-	-	0.1	0.1	0.0	1.8
-	-	0.2	0.2	-	99.8
-	-	0.5	0.2	0.4	99.5
-	-	0.2	0.2	-	99.8
-	-	0.5	0.5	-	99.5
-	-	-	-	-	100.0
-	-	9.3	8.5	0.8	90.7
-	-	-	-	-	100.0
-	-	6.3	6.3	-	93.7
-	7.1	1.1	1.1	-	91.7
-	-	-	-	-	100.0
-	-	1.7	1.5	0.2	98.3
8.4	-	-	-	-	91.6
0.6	0.1	0.7	0.4	0.3	12.7
-	2.1	2.1	-	2.1	95.9
-	-	84.1	84.1	-	15.9
-	0.0	0.6	0.6	-	3.6
0.4	-	0.9	0.1	0.8	8.1
-	4.6	0.5	0.5	-	94.9
-	0.3	-	-	-	99.7
-	-	-	-	-	100.0
-	-	-	-	-	100.0
-	1.9	-	-	-	98.1
-	-	3.6	0.8	2.8	96.4
-	-	-	-	-	100.0
37.3	-	0.6	0.5	0.1	62.1

84. СТРУКТУРА ПОГОЛОВЬЯ КУР

(на 1 июля 2016 года; в процентах от поголовья)

	Сельскохозяй- ственные организации	в том числе		
		сельскохозяйственные организации, не относящиеся к субъектам малого предпринимательства	малые предприятия	в том
				малые предприятия (без микро- предприятий)
Нижегородская область	87.6	80.7	6.8	6.8
Муниципальные районы Нижегородской области	87.5	85.2	2.2	2.2
Ардатовский муниципальный район	0.6	-	-	-
Арзамасский муниципальный район	0.3	-	-	-
Балахнинский муниципальный район	-	-	-	-
Богородский муниципальный район	90.7	90.7	-	-
Большеболдинский муниципальный район	-	-	-	-
Большемурашкинский муниципальный район	-	-	-	-
Бутурлинский муниципальный район	90.4	-	90.4	90.4
Вадский муниципальный район	-	-	-	-
Варнавинский муниципальный район	5.2	-	-	-
Вачский муниципальный район	-	-	-	-
Ветлужский муниципальный район	-	-	-	-
Вознесенский муниципальный район	-	-	-	-
Володарский муниципальный район	99.7	99.7	-	-
Воротынский муниципальный район	-	-	-	-
Воскресенский муниципальный район	-	-	-	-
Гагинский муниципальный район	-	-	-	-
Городецкий муниципальный район	-	-	-	-
Дальнеконстантиновский муниципальный район	-	-	-	-
Дивеевский муниципальный район	97.8	97.7	-	-
Княгининский муниципальный район	-	-	-	-
Ковернинский муниципальный район	0.4	-	-	-
Краснобаковский муниципальный район	8.3	-	-	-

ПО КАТЕГОРИЯМ ХОЗЯЙСТВ
(кур в хозяйствах всех категорий)

числе микропред- приятия	подсобные сельскохозяй- ственные предприятия несельскохозяй- ственных организаций	Крестьянские (фермерские) хозяйства и индивидуальные предприниматели	в том числе		Хозяйства населения
			крестьянские (фермерские) хозяйства	индивидуальные предприниматели	
0.1	0.1	0.3	0.3	0.0	12.1
-	0.0	0.3	0.3	0.0	12.2
-	0.6	0.9	0.7	0.3	98.5
-	0.3	0.7	0.7	-	98.9
-	-	0.4	-	0.4	99.6
-	-	2.8	2.8	0.0	6.5
-	-	0.3	0.3	-	99.7
-	-	0.2	0.2	-	99.8
-	-	-	-	-	9.6
-	-	-	-	-	100.0
-	5.2	1.9	1.7	0.2	93.0
-	-	-	-	-	100.0
-	-	1.3	1.1	0.3	98.7
-	-	12.9	12.9	-	87.1
-	-	0.0	0.0	-	0.3
-	-	1.0	0.8	0.2	99.0
-	-	1.9	0.2	1.7	98.1
-	-	0.1	0.1	-	99.9
-	-	0.1	0.1	-	99.9
-	-	0.1	0.1	-	99.9
-	0.1	0.0	0.0	-	2.2
-	-	-	-	-	100.0
-	0.4	1.0	0.9	0.2	98.6
-	8.3	-	-	-	91.7

**Структура поголовья сельскохозяйственных животных
по категориям хозяйств**

	Сельскохозяйственные организации	в том числе		
		сельскохозяйственные организации, не относящиеся к субъектам малого предпринимательства	малые предприятия	в том
				малые предприятия (без микропредприятий)
Краснооктябрьский муниципальный район	-	-	-	-
Кстовский муниципальный район	-	-	-	-
Лукояновский муниципальный район	0.8	-	-	-
Лысковский муниципальный район	1.0	-	-	-
Павловский муниципальный район	98.4	98.4	-	-
Перевозский муниципальный район	-	-	-	-
Пильнинский муниципальный район	-	-	-	-
Починковский муниципальный район	-	-	-	-
Сергачский муниципальный район	-	-	-	-
Сеченовский муниципальный район	-	-	-	-
Сосновский муниципальный район	-	-	-	-
Спасский муниципальный район	-	-	-	-
Тонкинский муниципальный район	-	-	-	-
Тоншаевский муниципальный район	-	-	-	-
Уренский муниципальный район	7.8	-	-	-
Шарангский муниципальный район	-	-	-	-
Шатковский муниципальный район	-	-	-	-
Городские округа Нижегородской области	88.2	60.5	27.6	27.2
город Нижний Новгород	2.3	-	-	-
город Арзамас	-	-	-	-
город Бор	96.7	96.7	-	-
город Выкса	92.6	0.0	92.6	92.6
город Дзержинск	4.8	-	-	-
город Кулебаки	0.3	-	-	-
Навашинский	-	-	-	-
город Первомайск	-	-	-	-
Семеновский	2.1	-	-	-
Сокольский	-	-	-	-
город Чкаловск	-	-	-	-
город Шахунья	34.2	-	34.2	-

**Структура поголовья сельскохозяйственных животных
по категориям хозяйств**

Продолжение табл. 84

числе микропред- приятия	подсобные сельскохозяй- ственные предприятия несельскохозяй- ственных организаций	Крестьянские (фермерские) хозяйства и индивидуальные предприниматели	в том числе		Хозяйства населения
			крестьянские (фермерские) хозяйства	индивидуальные предприниматели	
-	-	0.1	0.1	-	99.9
-	-	5.2	2.8	2.3	94.8
-	0.8	0.8	0.6	0.2	98.3
-	1.0	0.4	0.3	0.1	98.6
-	-	0.0	0.0	0.0	1.6
-	-	0.2	0.2	-	99.8
-	-	0.5	0.2	0.3	99.5
-	-	0.3	0.3	-	99.7
-	-	0.4	0.4	-	99.6
-	-	-	-	-	100.0
-	-	6.5	5.6	0.9	93.5
-	-	-	-	-	100.0
-	-	3.1	3.1	-	96.9
-	7.8	1.2	1.2	-	91.0
-	-	-	-	-	100.0
-	-	1.7	1.5	0.2	98.3
-	-	-	-	-	100.0
0.4	0.1	0.2	0.1	0.0	11.7
-	2.3	-	-	-	97.7
-	-	84.1	84.1	-	15.9
-	0.0	0.2	0.2	-	3.1
-	-	0.1	0.1	0.0	7.3
-	4.8	0.4	0.4	-	94.7
-	0.3	-	-	-	99.7
-	-	-	-	-	100.0
-	-	-	-	-	100.0
-	2.1	-	-	-	97.9
-	-	1.3	0.6	0.7	98.7
-	-	-	-	-	100.0
34.2	-	0.7	0.5	0.1	65.1

85. СТРУКТУРА ПОГОЛОВЬЯ УТОК

(на 1 июля 2016 года; в процентах от поголовья)

	Сельскохозяйственные организации	в том числе		
		сельскохозяйственные организации, не относящиеся к субъектам малого предпринимательства	малые предприятия	малые предприятия (без микро-предприятий)
Нижегородская область	8.8	-	8.8	-
Муниципальные районы Нижегородской области	10.1	-	10.1	-
Ардатовский муниципальный район	-	-	-	-
Арзамасский муниципальный район	-	-	-	-
Балахнинский муниципальный район	-	-	-	-
Богородский муниципальный район	-	-	-	-
Большеболдинский муниципальный район	-	-	-	-
Большемурашкинский муниципальный район	-	-	-	-
Бутурлинский муниципальный район	-	-	-	-
Вадский муниципальный район	-	-	-	-
Варнавинский муниципальный район	-	-	-	-
Вачский муниципальный район	-	-	-	-
Ветлужский муниципальный район	-	-	-	-
Вознесенский муниципальный район	-	-	-	-
Володарский муниципальный район	-	-	-	-
Воротынский муниципальный район	-	-	-	-
Воскресенский муниципальный район	-	-	-	-
Гагинский муниципальный район	-	-	-	-
Городецкий муниципальный район	-	-	-	-
Дальнеконстантиновский муниципальный район	-	-	-	-
Дивеевский муниципальный район	-	-	-	-
Княгининский муниципальный район	-	-	-	-
Ковернинский муниципальный район	-	-	-	-
Краснобаковский муниципальный район	-	-	-	-

ПО КАТЕГОРИЯМ ХОЗЯЙСТВ
(уток в хозяйствах всех категорий)

число микропред- приятия	подсобные сельскохозяй- ственные предприятия несельскохозяй- ственных организаций	Крестьянские (фермерские) хозяйства и индивидуальные предприниматели	в том числе		Хозяйства населения
			крестьянские (фермерские) хозяйства	индивидуальные предприниматели	
8.8	-	2.7	1.9	0.7	88.6
10.1	-	2.8	2.0	0.7	87.1
-	-	8.5	8.5	-	91.5
-	-	3.1	3.1	-	96.9
-	-	-	-	-	100.0
-	-	4.6	-	4.6	95.4
-	-	-	-	-	100.0
-	-	-	-	-	100.0
-	-	-	-	-	100.0
-	-	-	-	-	100.0
-	-	16.4	16.4	-	83.6
-	-	-	-	-	100.0
-	-	-	-	-	100.0
-	-	5.1	5.1	-	94.9
-	-	1.3	1.3	-	98.7
-	-	-	-	-	100.0
-	-	-	-	-	100.0
-	-	-	-	-	100.0
-	-	-	-	-	100.0
-	-	3.8	3.8	-	96.2
-	-	-	-	-	100.0
-	-	-	-	-	100.0
-	-	5.6	-	5.6	94.4
-	-	-	-	-	100.0

**Структура поголовья сельскохозяйственных животных
по категориям хозяйств**

	Сельскохозяйственные организации	в том числе		
		сельскохозяйственные организации, не относящиеся к субъектам малого предпринимательства	малые предприятия	в том
				малые предприятия (без микро-предприятий)
Краснооктябрьский муниципальный район	-	-	-	-
Кстовский муниципальный район	-	-	-	-
Лукояновский муниципальный район	-	-	-	-
Лысковский муниципальный район	-	-	-	-
Павловский муниципальный район	-	-	-	-
Перевозский муниципальный район	-	-	-	-
Пильнинский муниципальный район	-	-	-	-
Починковский муниципальный район	-	-	-	-
Сергачский муниципальный район	-	-	-	-
Сеченовский муниципальный район	-	-	-	-
Сосновский муниципальный район	-	-	-	-
Спасский муниципальный район	-	-	-	-
Тонкинский муниципальный район	-	-	-	-
Тоншаевский муниципальный район	-	-	-	-
Уренский муниципальный район	-	-	-	-
Шарангский муниципальный район	-	-	-	-
Шатковский муниципальный район	81.2	-	81.2	-
Городские округа Нижегородской области	3.3	-	3.3	-
город Нижний Новгород	-	-	-	-
город Арзамас	-	-	-	-
город Бор	-	-	-	-
город Выкса	-	-	-	-
город Дзержинск	-	-	-	-
город Кулебаки	-	-	-	-
Навашинский	-	-	-	-
город Первомайск	-	-	-	-
Семеновский	-	-	-	-
Сокольский	-	-	-	-
город Чкаловск	-	-	-	-
город Шахунья	48.1	-	48.1	-

**Структура поголовья сельскохозяйственных животных
по категориям хозяйств**

Продолжение табл. 85

числе микропред- приятия	подсобные сельскохозяй- ственные предприятия несельскохозяй- ственных организаций	Крестьянские (фермерские) хозяйства и индивидуальные предприниматели	в том числе		Хозяйства населения
			крестьянские (фермерские) хозяйства	индивидуальные предприниматели	
-	-	-	-	-	100.0
-	-	18.8	4.7	14.1	81.2
-	-	-	-	-	100.0
-	-	1.1	1.1	-	98.9
-	-	12.3	10.7	1.6	87.7
-	-	-	-	-	100.0
-	-	1.2	-	1.2	98.8
-	-	-	-	-	100.0
-	-	2.5	2.5	-	97.5
-	-	-	-	-	100.0
-	-	9.6	9.6	-	90.4
-	-	-	-	-	100.0
-	-	-	-	-	100.0
-	-	-	-	-	100.0
-	-	-	-	-	100.0
-	-	6.6	6.6	-	93.4
81.2	-	-	-	-	18.8
3.3	-	2.3	1.5	0.7	94.4
-	-	-	-	-	100.0
-	-	-	-	-	-
-	-	7.1	7.1	-	92.9
-	-	2.2	-	2.2	97.8
-	-	-	-	-	100.0
-	-	-	-	-	100.0
-	-	-	-	-	100.0
-	-	-	-	-	100.0
-	-	-	-	-	100.0
-	-	3.5	-	3.5	96.5
-	-	-	-	-	100.0
48.1	-	-	-	-	51.9

86. СТРУКТУРА ПОГОЛОВЬЯ ГУСЕЙ

(на 1 июля 2016 года; в процентах от поголовья)

	Сельскохозяйственные организации	в том числе		
		сельскохозяйственные организации, не относящиеся к субъектам малого предпринимательства	малые предприятия	малые предприятия (без микро-предприятий)
Нижегородская область	2.6	-	2.6	-
Муниципальные районы Нижегородской области	-	-	-	-
Ардатовский муниципальный район	-	-	-	-
Арзамасский муниципальный район	-	-	-	-
Балахнинский муниципальный район	-	-	-	-
Богородский муниципальный район	-	-	-	-
Большеболдинский муниципальный район	-	-	-	-
Большемурашкинский муниципальный район	-	-	-	-
Бутурлинский муниципальный район	-	-	-	-
Вадский муниципальный район	-	-	-	-
Варнавинский муниципальный район	-	-	-	-
Вачский муниципальный район	-	-	-	-
Ветлужский муниципальный район	-	-	-	-
Вознесенский муниципальный район	-	-	-	-
Володарский муниципальный район	-	-	-	-
Воротынский муниципальный район	-	-	-	-
Воскресенский муниципальный район	-	-	-	-
Гагинский муниципальный район	-	-	-	-
Городецкий муниципальный район	-	-	-	-
Дальнеконстантиновский муниципальный район	-	-	-	-
Дивеевский муниципальный район	-	-	-	-
Княгининский муниципальный район	-	-	-	-
Ковернинский муниципальный район	-	-	-	-
Краснобаковский муниципальный район	-	-	-	-

ПО КАТЕГОРИЯМ ХОЗЯЙСТВ
(гусей в хозяйствах всех категорий)

числе микропред- приятия	подсобные сельскохозяй- ственные предприятия несельскохозяй- ственных организаций	Крестьянские (фермерские) хозяйства и индивидуальные предприниматели	в том числе		Хозяйства населения
			крестьянские (фермерские) хозяйства	индивидуальные предприниматели	
2.6	-	7.4	6.6	0.8	90.0
-	-	7.9	6.9	1.0	92.1
-	-	-	-	-	100.0
-	-	5.8	5.8	-	94.2
-	-	-	-	-	100.0
-	-	16.1	11.5	4.6	83.9
-	-	-	-	-	100.0
-	-	-	-	-	100.0
-	-	-	-	-	100.0
-	-	-	-	-	100.0
-	-	7.2	7.2	-	92.8
-	-	-	-	-	100.0
-	-	-	-	-	100.0
-	-	50.4	50.4	-	49.6
-	-	0.6	0.6	-	99.4
-	-	-	-	-	100.0
-	-	18.5	-	18.5	81.5
-	-	-	-	-	100.0
-	-	-	-	-	100.0
-	-	0.7	0.7	-	99.3
-	-	0.7	0.7	-	99.3
-	-	8.3	8.3	-	91.7
-	-	4.3	0.7	3.6	95.7
-	-	-	-	-	100.0

**Структура поголовья сельскохозяйственных животных
по категориям хозяйств**

	Сельскохозяйственные организации	в том числе		
		сельскохозяйственные организации, не относящиеся к субъектам малого предпринимательства	малые предприятия	в том
				малые предприятия (без микро-предприятий)
Краснооктябрьский муниципальный район	-	-	-	-
Кстовский муниципальный район	-	-	-	-
Лукояновский муниципальный район	-	-	-	-
Лысковский муниципальный район	-	-	-	-
Павловский муниципальный район	-	-	-	-
Перевозский муниципальный район	-	-	-	-
Пильнинский муниципальный район	-	-	-	-
Починковский муниципальный район	-	-	-	-
Сергачский муниципальный район	-	-	-	-
Сеченовский муниципальный район	-	-	-	-
Сосновский муниципальный район	-	-	-	-
Спасский муниципальный район	-	-	-	-
Тонкинский муниципальный район	-	-	-	-
Тоншаевский муниципальный район	-	-	-	-
Уренский муниципальный район	-	-	-	-
Шарангский муниципальный район	-	-	-	-
Шатковский муниципальный район	-	-	-	-
Городские округа Нижегородской области	11.7	-	11.7	-
город Нижний Новгород	-	-	-	-
город Арзамас	-	-	-	-
город Бор	-	-	-	-
город Выкса	-	-	-	-
город Дзержинск	-	-	-	-
город Кулебаки	-	-	-	-
Навашинский	-	-	-	-
город Первомайск	-	-	-	-
Семеновский	-	-	-	-
Сокольский	-	-	-	-
город Чкаловск	-	-	-	-
город Шахунья	67.3	-	67.3	-

числе микропред- приятия	подсобные сельскохозяй- ственные предприятия несельскохозяй- ственных организаций	Крестьянские (фермерские) хозяйства и индивидуальные предприниматели	в том числе		Хозяйства населения
			крестьянские (фермерские) хозяйства	индивидуальные предприниматели	
-	-	-	-	-	100.0
-	-	9.9	8.0	1.9	90.1
-	-	-	-	-	100.0
-	-	7.9	5.6	2.3	92.1
-	-	14.6	11.8	2.8	85.4
-	-	-	-	-	100.0
-	-	1.0	-	1.0	99.0
-	-	-	-	-	100.0
-	-	4.5	4.5	-	95.5
-	-	-	-	-	100.0
-	-	40.9	40.9	-	59.1
-	-	-	-	-	100.0
-	-	37.5	37.5	-	62.5
-	-	-	-	-	100.0
-	-	-	-	-	100.0
-	-	-	-	-	100.0
-	-	-	-	-	100.0
11.7	-	5.8	5.6	0.2	82.5
-	-	-	-	-	100.0
-	-	-	-	-	-
-	-	14.0	14.0	-	86.0
-	-	11.7	10.9	0.7	88.3
-	-	7.2	7.2	-	92.8
-	-	-	-	-	100.0
-	-	-	-	-	100.0
-	-	-	-	-	100.0
-	-	-	-	-	100.0
-	-	10.7	10.7	-	89.3
-	-	-	-	-	100.0
67.3	-	-	-	-	32.7

87. СТРУКТУРА ПОГОЛОВЬЯ ИНДЕЕК

(на 1 июля 2016 года; в процентах от поголовья)

	Сельскохозяйственные организации	В том числе		
		сельскохозяйственные организации, не относящиеся к субъектам малого предпринимательства	малые предприятия	В том
				малые предприятия (без микро-предприятий)
Нижегородская область	3.0	-	2.9	-
Муниципальные районы Нижегородской области	0.1	-	-	-
Ардатовский муниципальный район	-	-	-	-
Арзамасский муниципальный район	-	-	-	-
Балахнинский муниципальный район	-	-	-	-
Богородский муниципальный район	-	-	-	-
Большеболдинский муниципальный район	-	-	-	-
Большемурашкинский муниципальный район	-	-	-	-
Бутурлинский муниципальный район	-	-	-	-
Вадский муниципальный район	-	-	-	-
Варнавинский муниципальный район	-	-	-	-
Вачский муниципальный район	-	-	-	-
Ветлужский муниципальный район	-	-	-	-
Вознесенский муниципальный район	-	-	-	-
Володарский муниципальный район	-	-	-	-
Воротынский муниципальный район	-	-	-	-
Воскресенский муниципальный район	-	-	-	-
Гагинский муниципальный район	-	-	-	-
Городецкий муниципальный район	-	-	-	-
Дальнеконстантиновский муниципальный район	-	-	-	-
Дивеевский муниципальный район	-	-	-	-
Княгининский муниципальный район	-	-	-	-
Ковернинский муниципальный район	-	-	-	-
Краснобаковский муниципальный район	-	-	-	-

ПО КАТЕГОРИЯМ ХОЗЯЙСТВ
индеек в хозяйствах всех категорий)

числе микропред- приятия	подсобные сельскохозяй- ственные предприятия несельскохозяй- ственных организаций	Крестьянские (фермерские) хозяйства и индивидуальные предприниматели	в том числе		Хозяйства населения
			крестьянские (фермерские) хозяйства	индивидуальные предприниматели	
2.9	0.1	7.0	3.4	3.6	90.0
-	0.1	6.4	4.5	1.9	93.5
-	-	-	-	-	100.0
-	-	3.1	3.1	-	96.9
-	-	-	-	-	100.0
-	-	-	-	-	100.0
-	-	-	-	-	100.0
-	-	-	-	-	100.0
-	-	-	-	-	100.0
-	-	-	-	-	100.0
-	-	51.4	-	51.4	48.6
-	-	-	-	-	100.0
-	-	-	-	-	100.0
-	-	-	-	-	100.0
-	-	-	-	-	100.0
-	-	2.9	-	2.9	97.1
-	-	11.9	-	11.9	88.1
-	-	-	-	-	100.0
-	-	-	-	-	100.0
-	-	1.3	1.3	-	98.7
-	-	-	-	-	100.0
-	-	-	-	-	100.0
-	-	17.4	4.1	13.3	82.6
-	-	-	-	-	100.0

**Структура поголовья сельскохозяйственных животных
по категориям хозяйств**

	Сельскохозяйственные организации	В том числе		
		сельскохозяйственные организации, не относящиеся к субъектам малого предпринимательства	малые предприятия	В том
				малые предприятия (без микро-предприятий)
Краснооктябрьский муниципальный район	-	-	-	-
Кстовский муниципальный район	-	-	-	-
Лукояновский муниципальный район	-	-	-	-
Лысковский муниципальный район	4.6	-	-	-
Павловский муниципальный район	-	-	-	-
Перевозский муниципальный район	-	-	-	-
Пильнинский муниципальный район	-	-	-	-
Починковский муниципальный район	-	-	-	-
Сергачский муниципальный район	-	-	-	-
Сеченовский муниципальный район	-	-	-	-
Сосновский муниципальный район	-	-	-	-
Спасский муниципальный район	-	-	-	-
Тонкинский муниципальный район	-	-	-	-
Тоншаевский муниципальный район	-	-	-	-
Уренский муниципальный район	-	-	-	-
Шарангский муниципальный район	-	-	-	-
Шатковский муниципальный район	-	-	-	-
Городские округа Нижегородской области	10.8	-	10.8	-
город Нижний Новгород	-	-	-	-
город Арзамас	-	-	-	-
город Бор	-	-	-	-
город Выкса	-	-	-	-
город Дзержинск	-	-	-	-
город Кулебаки	-	-	-	-
Навашинский	-	-	-	-
город Первомайск	-	-	-	-
Семеновский	-	-	-	-
Сокольский	-	-	-	-
город Чкаловск	-	-	-	-
город Шахунья	67.1	-	67.1	-

числе микропред- приятия	подсобные сельскохозяй- ственные предприятия несельскохозяй- ственных организаций	Крестьянские (фермерские) хозяйства и индивидуальные предприниматели	в том числе		Хозяйства населения
			крестьянские (фермерские) хозяйства	индивидуальные предприниматели	
-	-	-	-	-	100.0
-	-	5.3	-	5.3	94.7
-	-	-	-	-	100.0
-	4.6	4.1	4.1	-	91.2
-	-	1.4	1.4	-	98.6
-	-	-	-	-	100.0
-	-	-	-	-	100.0
-	-	-	-	-	100.0
-	-	-	-	-	100.0
-	-	22.8	22.8	-	77.2
-	-	-	-	-	100.0
-	-	58.8	58.8	-	41.2
-	-	-	-	-	100.0
-	-	-	-	-	100.0
-	-	-	-	-	100.0
-	-	-	-	-	100.0
-	-	-	-	-	100.0
10.8	-	8.6	0.5	8.1	80.7
-	-	-	-	-	100.0
-	-	-	-	-	-
-	-	5.3	5.3	-	94.7
-	-	1.3	-	1.3	98.7
-	-	-	-	-	100.0
-	-	-	-	-	100.0
-	-	-	-	-	100.0
-	-	-	-	-	100.0
-	-	-	-	-	100.0
-	-	61.7	-	61.7	38.3
-	-	-	-	-	100.0
67.1	-	-	-	-	32.9

88. СТРУКТУРА ПОГоловья ЦЕСАРОК ПО КАТЕГОРИЯМ ХОЗЯЙСТВ

(на 1 июля 2016 года; в процентах от поголовья цесарок в хозяйствах всех категорий)

	Сельскохозяйственные организации	Крестьянские (фермерские) хозяйства и индивидуальные предприниматели	в том числе		Хозяйства населения
			крестьянские (фермерские) хозяйства	индивидуальные предприниматели	
Нижегородская область	-	10.8	7.4	3.4	89.2
Муниципальные районы Нижегородской области	-	11.3	10.5	0.8	88.7
Ардатовский муниципальный район	-	-	-	-	100.0
Арзамасский муниципальный район	-	20.0	20.0	-	80.0
Балахнинский муниципальный район	-	-	-	-	100.0
Богородский муниципальный район	-	-	-	-	100.0
Большеболдинский муниципальный район	-	-	-	-	100.0
Большемурашкинский муниципальный район	-	-	-	-	100.0
Бутурлинский муниципальный район	-	-	-	-	100.0
Вадский муниципальный район	-	-	-	-	100.0
Варнавинский муниципальный район	-	-	-	-	100.0
Вачский муниципальный район	-	-	-	-	100.0
Ветлужский муниципальный район	-	-	-	-	100.0
Вознесенский муниципальный район	-	-	-	-	100.0
Володарский муниципальный район	-	-	-	-	100.0
Воротынский муниципальный район	-	-	-	-	100.0
Воскресенский муниципальный район	-	-	-	-	100.0
Гагинский муниципальный район	-	-	-	-	100.0
Городецкий муниципальный район	-	-	-	-	100.0
Дальнеконстантиновский муниципальный район	-	-	-	-	100.0
Дивеевский муниципальный район	-	-	-	-	100.0
Княгининский муниципальный район	-	-	-	-	100.0
Ковернинский муниципальный район	-	-	-	-	100.0
Краснобаковский муниципальный район	-	-	-	-	100.0
Муниципальный район	-	-	-	-	100.0

	Сельскохозяйственные организации	Крестьянские (фермерские) хозяйства и индивидуальные предприниматели	в том числе		Хозяйства населения
			крестьянские (фермерские) хозяйства	индивидуальные предприниматели	
Краснооктябрьский муниципальный район	-	-	-	-	-
Кстовский муниципальный район	-	28.3	-	28.3	71.7
Лукояновский муниципальный район	-	-	-	-	100.0
Лысковский муниципальный район	-	-	-	-	100.0
Павловский муниципальный район	-	2.3	2.3	-	97.7
Перевозский муниципальный район	-	-	-	-	100.0
Пильнинский муниципальный район	-	-	-	-	100.0
Починковский муниципальный район	-	-	-	-	100.0
Сергачский муниципальный район	-	-	-	-	100.0
Сеченовский муниципальный район	-	-	-	-	100.0
Сосновский муниципальный район	-	45.2	45.2	-	54.8
Спасский муниципальный район	-	-	-	-	100.0
Тонкинский муниципальный район	-	-	-	-	100.0
Тоншаевский муниципальный район	-	-	-	-	-
Уренский муниципальный район	-	-	-	-	100.0
Шарангский муниципальный район	-	-	-	-	-
Шатковский муниципальный район	-	-	-	-	100.0
Городские округа Нижегородской области	-	9.6	-	9.6	90.4
город Нижний Новгород	-	-	-	-	100.0
город Арзамас	-	-	-	-	-
город Бор	-	-	-	-	100.0
город Выкса	-	9.6	-	9.6	90.4
город Дзержинск	-	-	-	-	100.0
город Кулебаки	-	-	-	-	100.0
Навашинский	-	-	-	-	100.0
город Первомайск	-	-	-	-	-
Семеновский	-	-	-	-	100.0
Сокольский	-	93.8	-	93.8	6.3
город Чкаловск	-	-	-	-	100.0
город Шахунья	-	-	-	-	100.0

89. СТРУКТУРА ПОГОЛОВЬЯ ПЕРЕПЕЛОК ПО КАТЕГОРИЯМ ХОЗЯЙСТВ

(на 1 июля 2016 года; в процентах от поголовья перепелок в хозяйствах всех категорий)

	Сельско-хозяйственные организации	в том числе	Крестьянские (фермерские) хозяйства и индивидуальные предприниматели	в том числе		Хозяйства населения
		сельскохозяйственные организации, не относящиеся к субъектам малого предпринимательства		крестьянские (фермерские) хозяйства	индивидуальные предприниматели	
Нижегородская область	19.0	19.0	43.8	25.8	18.0	37.2
Муниципальные районы Нижегородской области	40.8	40.8	9.2	9.0	0.2	50.0
Ардатовский муниципальный район	-	-	-	-	-	-
Арзамасский муниципальный район	-	-	17.0	17.0	-	83.0
Балахнинский муниципальный район	-	-	-	-	-	100.0
Богородский муниципальный район	-	-	-	-	-	100.0
Большеболдинский муниципальный район	-	-	-	-	-	-
Большемурашкинский муниципальный район	-	-	-	-	-	-
Бутурлинский муниципальный район	-	-	-	-	-	-
Вадский муниципальный район	-	-	-	-	-	100.0
Варнавинский муниципальный район	-	-	-	-	-	-
Вачский муниципальный район	-	-	-	-	-	100.0
Ветлужский муниципальный район	-	-	-	-	-	-
Вознесенский муниципальный район	-	-	-	-	-	-
Володарский муниципальный район	-	-	-	-	-	100.0
Воротынский муниципальный район	-	-	-	-	-	100.0
Воскресенский муниципальный район	-	-	-	-	-	100.0
Гагинский муниципальный район	-	-	-	-	-	-
Городецкий муниципальный район	-	-	-	-	-	100.0
Дальнеконстантиновский муниципальный район	-	-	-	-	-	100.0
Дивеевский муниципальный район	98.9	98.9	-	-	-	1.1
Княгининский муниципальный район	-	-	-	-	-	100.0
Ковернинский муниципальный район	-	-	-	-	-	-
Краснобаковский муниципальный район	-	-	-	-	-	100.0

**Структура поголовья сельскохозяйственных животных
по категориям хозяйств**

Продолжение табл. 89

	Сельско-хозяйственные организации	в том числе	Крестьянские (фермерские) хозяйства и индивидуальные предприниматели	в том числе		Хозяйства населения
		сельскохозяйственные организации, не относящиеся к субъектам малого предпринимательства		крестьянские (фермерские) хозяйства	индивидуальные предприниматели	
Краснооктябрьский муниципальный район	-	-	-	-	-	100.0
Кстовский муниципальный район	-	-	69.0	65.7	3.3	31.0
Лукояновский муниципальный район	-	-	-	-	-	100.0
Лысковский муниципальный район	-	-	-	-	-	100.0
Павловский муниципальный район	-	-	27.1	27.1	-	72.9
Перевозский муниципальный район	-	-	-	-	-	100.0
Пильнинский муниципальный район	-	-	-	-	-	-
Починковский муниципальный район	-	-	-	-	-	100.0
Сергачский муниципальный район	-	-	-	-	-	-
Сеченовский муниципальный район	-	-	-	-	-	-
Сосновский муниципальный район	-	-	76.9	76.9	-	23.1
Спасский муниципальный район	-	-	-	-	-	-
Тонкинский муниципальный район	-	-	-	-	-	-
Тоншаевский муниципальный район	-	-	-	-	-	100.0
Уренский муниципальный район	-	-	-	-	-	100.0
Шарангский муниципальный район	-	-	-	-	-	-
Шатковский муниципальный район	-	-	-	-	-	100.0
Городские округа Нижегородской области	-	-	73.9	40.4	33.5	26.1
город Нижний Новгород	-	-	47.3	-	47.3	52.7
город Арзамас	-	-	-	-	-	-
город Бор	-	-	74.2	74.2	-	25.8
город Выкса	-	-	89.7	-	89.7	10.3
город Дзержинск	-	-	-	-	-	100.0
город Кулебаки	-	-	-	-	-	100.0
Навашинский	-	-	-	-	-	-
город Первомайск	-	-	-	-	-	-
Семеновский	-	-	-	-	-	100.0
Сокольский	-	-	-	-	-	100.0
город Чкаловск	-	-	-	-	-	100.0
город Шахунья	-	-	-	-	-	100.0

90. СТРУКТУРА ПОГОЛОВЬЯ ФАЗАНОВ
(на 1 июля 2016 года; в процентах от поголовья)

	Сельскохозяйственные организации	в том числе		
		сельскохозяйственные организации, не относящиеся к субъектам малого предпринимательства	малые предприятия	в том числе малые предприятия (без микро-предприятий)
Нижегородская область	86.1	-	86.1	-
Муниципальные районы Нижегородской области	-	-	-	-
Богородский муниципальный район	-	-	-	-
Вадский муниципальный район	-	-	-	-
Вачский муниципальный район	-	-	-	-
Володарский муниципальный район	-	-	-	-
Городецкий муниципальный район	-	-	-	-
Дальнеконстантиновский муниципальный район	-	-	-	-
Кстовский муниципальный район	-	-	-	-
Лысковский муниципальный район	-	-	-	-
Павловский муниципальный район	-	-	-	-
Починковский муниципальный район	-	-	-	-
Сеченовский муниципальный район	-	-	-	-
Спасский муниципальный район	-	-	-	-
Городские округа Нижегородской области	96.0	-	96.0	-
город Нижний Новгород	-	-	-	-
город Бор	-	-	-	-
город Выкса	99.1	-	99.1	-
Семеновский	-	-	-	-

ПО КАТЕГОРИЯМ ХОЗЯЙСТВ

фазанов в хозяйствах всех категорий)

числе микропред- приятия	подсобные сельскохозяй- ственные предприятия несельскохозяй- ственных организаций	Крестьянские (фермерские) хозяйства и индивидуальные предприниматели	в том числе		Хозяйства населения
			крестьянские (фермерские) хозяйства	индивидуальные предприниматели	
86.1	-	2.9	-	2.9	10.9
-	-	24.6	-	24.6	75.4
-	-	-	-	-	100.0
-	-	-	-	-	100.0
-	-	-	-	-	100.0
-	-	-	-	-	100.0
-	-	-	-	-	100.0
-	-	100.0	-	100.0	-
-	-	-	-	-	100.0
-	-	-	-	-	100.0
-	-	-	-	-	100.0
-	-	-	-	-	100.0
-	-	-	-	-	100.0
96.0	-	0.4	-	0.4	3.5
-	-	-	-	-	100.0
-	-	-	-	-	100.0
99.1	-	0.5	-	0.5	0.5
-	-	-	-	-	100.0

91. СТРУКТУРА ПОГОЛОВЬЯ СТРАУСОВ
(на 1 июля 2016 года; в процентах от поголовья)

	Сельскохозяй- ственные организации	в том числе		
		сельскохозяйственные организации, не относящиеся к субъектам малого предпринимательства	малые предприятия	в том числе малые предприятия (без микро- предприятий)
Нижегородская область	68.6	-	17.6	-
Муниципальные районы Нижегородской области	68.4	-	-	-
Вачский муниципальный район	-	-	-	-
Кстовский муниципальный район	-	-	-	-
Лысковский муниципальный район	100.0	-	-	-
Починковский муниципальный район	-	-	-	-
Сосновский муниципальный район	-	-	-	-
Городские округа Нижегородской области	69.2	-	69.2	-
город Выкса	-	-	-	-
город Шахунья	100.0	-	100.0	-

ПО КАТЕГОРИЯМ ХОЗЯЙСТВ
страусов в хозяйствах всех категорий)

числе микропред- приятия	подсобные сельскохозяй- ственные предприятия несельскохоз- яйственных организаций	Крестьянские (фермерские) хозяйства и индивидуальные предприниматели	в том числе		Хозяйства населения
			крестьянские (фермерские) хозяйства	индивидуальные предприниматели	
17.6	51.0	3.9	-	3.9	27.5
-	68.4	5.3	-	5.3	26.3
-	-	-	-	-	100.0
-	-	100.0	-	100.0	-
-	100.0	-	-	-	-
-	-	-	-	-	100.0
-	-	-	-	-	100.0
69.2	-	-	-	-	30.8
-	-	-	-	-	100.0
100.0	-	-	-	-	-

92. СТРУКТУРА ПОГОЛОВЬЯ ЛОШАДЕЙ
(на 1 июля 2016 года; в процентах от поголовья)

	Сельскохозяйственные организации	в том числе		
		сельскохозяйственные организации, не относящиеся к субъектам малого предпринимательства	малые предприятия	в том числе малые предприятия (без микро-предприятий)
Нижегородская область	27.9	9.8	17.1	13.5
Муниципальные районы Нижегородской области	30.0	10.7	18.2	14.3
Ардатовский муниципальный район	8.3	-	-	-
Арзамасский муниципальный район	5.0	1.7	-	-
Балахнинский муниципальный район	-	-	-	-
Богородский муниципальный район	20.8	1.4	19.4	-
Большеболдинский муниципальный район	66.7	66.7	-	-
Большемурашкинский муниципальный район	-	-	-	-
Бутурлинский муниципальный район	61.9	-	61.9	61.9
Вадский муниципальный район	82.4	-	82.4	82.4
Варнавинский муниципальный район	61.5	-	-	-
Вачский муниципальный район	-	-	-	-
Ветлужский муниципальный район	25.0	-	25.0	25.0
Вознесенский муниципальный район	5.6	-	5.6	-
Володарский муниципальный район	-	-	-	-
Воротынский муниципальный район	17.6	11.8	5.9	-
Воскресенский муниципальный район	-	-	-	-
Гагинский муниципальный район	69.4	65.3	4.1	4.1
Городецкий муниципальный район	40.7	14.8	25.9	-
Дальнеконстантиновский муниципальный район	83.3	83.3	-	-
Дивеевский муниципальный район	20.0	-	-	-
Княгининский муниципальный район	-	-	-	-
Ковернинский муниципальный район	8.3	8.3	-	-
Краснобаковский муниципальный район	100.0	-	-	-

ПО КАТЕГОРИЯМ ХОЗЯЙСТВ
лошадей в хозяйствах всех категорий)

числе микропред- приятия	подсобные сельскохозяй- ственные предприятия несельскохозяй- ственных организаций	Крестьянские (фермерские) хозяйства и индивидуальные предприниматели	в том числе		Хозяйства населения
			крестьянские (фермерские) хозяйства	индивидуальные предприниматели	
3.6	1.1	9.6	5.0	4.6	62.5
3.9	1.1	9.0	4.4	4.7	60.9
-	8.3	-	-	-	91.7
-	3.3	38.3	3.3	35.0	56.7
-	-	-	-	-	100.0
19.4	-	18.1	18.1	-	61.1
-	-	-	-	-	33.3
-	-	80.0	80.0	-	20.0
-	-	-	-	-	38.1
-	-	-	-	-	17.6
-	61.5	-	-	-	38.5
-	-	-	-	-	100.0
-	-	10.0	10.0	-	65.0
5.6	-	-	-	-	94.4
-	-	-	-	-	100.0
5.9	-	-	-	-	82.4
-	-	-	-	-	100.0
-	-	-	-	-	30.6
25.9	-	-	-	-	59.3
-	-	-	-	-	16.7
-	20.0	-	-	-	80.0
-	-	-	-	-	100.0
-	-	50.0	50.0	-	41.7
-	100.0	-	-	-	-

**Структура поголовья сельскохозяйственных животных
по категориям хозяйств**

	Сельскохозяйственные организации	в том числе		
		сельскохозяйственные организации, не относящиеся к субъектам малого предпринимательства	малые предприятия	в том
				малые предприятия (без микро-предприятий)
Краснооктябрьский муниципальный район	4.3	-	4.3	3.7
Кстовский муниципальный район	-	-	-	-
Лукояновский муниципальный район	60.9	-	47.8	26.1
Лысковский муниципальный район	15.6	-	15.6	15.6
Павловский муниципальный район	-	-	-	-
Перевозский муниципальный район	97.9	97.9	-	-
Пильнинский муниципальный район	16.3	7.9	8.4	8.4
Починковский муниципальный район	79.5	11.9	67.6	67.6
Сергачский муниципальный район	-	-	-	-
Сеченовский муниципальный район	-	-	-	-
Сосновский муниципальный район	-	-	-	-
Спасский муниципальный район	61.9	6.0	56.0	3.6
Тонкинский муниципальный район	100.0	-	100.0	100.0
Тоншаевский муниципальный район	83.3	-	-	-
Уренский муниципальный район	90.0	-	90.0	90.0
Шарангский муниципальный район	-	-	-	-
Шатковский муниципальный район	16.5	2.5	13.9	13.9
Городские округа Нижегородской области	8.9	0.9	6.7	6.3
город Нижний Новгород	-	-	-	-
город Арзамас	-	-	-	-
город Бор	15.7	2.2	13.5	13.5
город Выкса	-	-	-	-
город Дзержинск	-	-	-	-
город Кулебаки	11.1	-	11.1	-
Навашинский	-	-	-	-
город Первомайск	-	-	-	-
Семеновский	50.0	-	-	-
Сокольский	-	-	-	-
город Чкаловск	-	-	-	-
город Шахунья	66.7	-	66.7	66.7

**Структура поголовья сельскохозяйственных животных
по категориям хозяйств**

Продолжение табл. 92

числе микропред- приятия	подсобные сельскохозяй- ственные предприятия несельскохозяй- ственных организаций	Крестьянские (фермерские) хозяйства и индивидуальные предприниматели	в том числе		Хозяйства населения
			крестьянские (фермерские) хозяйства	индивидуальные предприниматели	
0.5	-	-	-	-	95.7
-	-	7.1	-	7.1	92.9
21.7	13.0	-	-	-	39.1
-	-	12.5	12.5	-	71.9
-	-	33.3	33.3	-	66.7
-	-	1.0	1.0	-	1.0
-	-	15.8	3.1	12.7	67.9
-	-	12.4	12.4	-	8.1
-	-	-	-	-	100.0
-	-	-	-	-	100.0
-	-	-	-	-	100.0
52.4	-	1.2	1.2	-	36.9
-	-	-	-	-	-
-	83.3	-	-	-	16.7
-	-	-	-	-	10.0
-	-	84.2	57.9	26.3	15.8
-	-	-	-	-	83.5
0.4	1.3	14.3	10.3	4.0	76.8
-	-	-	-	-	100.0
-	-	-	-	-	-
-	-	24.7	24.7	-	59.6
-	-	52.9	-	52.9	47.1
-	-	-	-	-	100.0
11.1	-	-	-	-	88.9
-	-	-	-	-	100.0
-	-	-	-	-	100.0
-	50.0	-	-	-	50.0
-	-	9.1	9.1	-	90.9
-	-	-	-	-	100.0
-	-	-	-	-	33.3

93. СТРУКТУРА ПОГОЛОВЬЯ КРОЛИКОВ ДОМАШНИХ

(на 1 июля 2016 года; в процентах от поголовья)

	Сельскохозяйственные организации	в том числе		
		сельскохозяйственные организации, не относящиеся к субъектам малого предпринимательства	малые предприятия	малые предприятия (без микро-предприятий)
Нижегородская область	3.9	-	3.5	0.0
Муниципальные районы Нижегородской области	2.9	-	2.6	0.0
Ардатовский муниципальный район	-	-	-	-
Арзамасский муниципальный район	-	-	-	-
Балахнинский муниципальный район	-	-	-	-
Богородский муниципальный район	11.1	-	11.1	-
Большеболдинский муниципальный район	-	-	-	-
Большемурашкинский муниципальный район	-	-	-	-
Бутурлинский муниципальный район	-	-	-	-
Вадский муниципальный район	-	-	-	-
Варнавинский муниципальный район	12.6	-	-	-
Вачский муниципальный район	-	-	-	-
Ветлужский муниципальный район	-	-	-	-
Вознесенский муниципальный район	-	-	-	-
Володарский муниципальный район	-	-	-	-
Воротынский муниципальный район	-	-	-	-
Воскресенский муниципальный район	-	-	-	-
Гагинский муниципальный район	-	-	-	-
Городецкий муниципальный район	-	-	-	-
Дальнеконстантиновский муниципальный район	-	-	-	-
Дивеевский муниципальный район	-	-	-	-
Княгининский муниципальный район	-	-	-	-
Ковернинский муниципальный район	-	-	-	-
Краснобаковский муниципальный район	11.1	-	-	-

ПО КАТЕГОРИЯМ ХОЗЯЙСТВ
(кроликов в хозяйствах всех категорий)

числе микропред- приятия	подсобные сельскохозяй- ственные предприятия несельскохозяй- ственных организаций	Крестьянские (фермерские) хозяйства и индивидуальные предприниматели	в том числе		Хозяйства населения
			крестьянские (фермерские) хозяйства	индивидуальные предприниматели	
3.5	0.4	6.0	5.0	1.0	90.1
2.6	0.3	3.6	2.4	1.2	93.5
-	-	-	-	-	100.0
-	-	6.0	6.0	-	94.0
-	-	-	-	-	100.0
11.1	-	-	-	-	88.9
-	-	1.1	1.1	-	98.9
-	-	-	-	-	100.0
-	-	-	-	-	100.0
-	-	-	-	-	100.0
-	12.6	14.9	14.9	-	72.5
-	-	33.0	-	33.0	67.0
-	-	-	-	-	100.0
-	-	20.4	20.4	-	79.6
-	-	-	-	-	100.0
-	-	-	-	-	100.0
-	-	-	-	-	100.0
-	-	-	-	-	100.0
-	-	-	-	-	100.0
-	-	-	-	-	100.0
-	-	2.5	2.5	-	97.5
-	-	-	-	-	100.0
-	-	-	-	-	100.0
-	11.1	-	-	-	88.9

**Структура поголовья сельскохозяйственных животных
по категориям хозяйств**

	Сельскохозяйственные организации	в том числе		
		сельскохозяйственные организации, не относящиеся к субъектам малого предпринимательства	малые предприятия	в том
				малые предприятия (без микро-предприятий)
Краснооктябрьский муниципальный район	89.0	-	89.0	-
Кстовский муниципальный район	-	-	-	-
Лукояновский муниципальный район	0.2	-	0.2	0.2
Лысковский муниципальный район	-	-	-	-
Павловский муниципальный район	-	-	-	-
Перевозский муниципальный район	-	-	-	-
Пильнинский муниципальный район	-	-	-	-
Починковский муниципальный район	-	-	-	-
Сергачский муниципальный район	-	-	-	-
Сеченовский муниципальный район	-	-	-	-
Сосновский муниципальный район	-	-	-	-
Спасский муниципальный район	-	-	-	-
Тонкинский муниципальный район	-	-	-	-
Тоншаевский муниципальный район	-	-	-	-
Уренский муниципальный район	-	-	-	-
Шарангский муниципальный район	-	-	-	-
Шатковский муниципальный район	-	-	-	-
Городские округа Нижегородской области	7.7	-	7.1	-
город Нижний Новгород	-	-	-	-
город Арзамас	-	-	-	-
город Бор	-	-	-	-
город Выкса	39.8	-	39.8	-
город Дзержинск	-	-	-	-
город Кулебаки	-	-	-	-
Навашинский	-	-	-	-
город Первомайск	-	-	-	-
Семеновский	7.8	-	-	-
Сокольский	-	-	-	-
город Чкаловск	-	-	-	-
город Шахунья	-	-	-	-

**Структура поголовья сельскохозяйственных животных
по категориям хозяйств**

Продолжение табл. 93

числе микропред- приятия	подсобные сельскохозяй- ственные предприятия несельскохозяй- ственных организаций	Крестьянские (фермерские) хозяйства и индивидуальные предприниматели	в том числе		Хозяйства населения
			крестьянские (фермерские) хозяйства	индивидуальные предприниматели	
89.0	-	-	-	-	11.0
-	-	8.9	8.9	-	91.1
-	-	1.1	0.1	1.0	98.7
-	-	0.4	-	0.4	99.6
-	-	4.2	4.2	-	95.8
-	-	-	-	-	100.0
-	-	2.3	-	2.3	97.7
-	-	-	-	-	100.0
-	-	24.2	24.2	-	75.8
-	-	-	-	-	100.0
-	-	-	-	-	100.0
-	-	-	-	-	100.0
-	-	-	-	-	100.0
-	-	-	-	-	100.0
-	-	-	-	-	100.0
-	-	-	-	-	100.0
-	-	-	-	-	100.0
-	-	-	-	-	100.0
7.1	0.6	15.0	14.5	0.5	77.3
-	-	-	-	-	100.0
-	-	100.0	100.0	-	-
-	-	4.9	4.9	-	95.1
39.8	-	-	-	-	60.2
-	-	83.8	83.8	-	16.2
-	-	-	-	-	100.0
-	-	-	-	-	100.0
-	-	-	-	-	100.0
-	7.8	-	-	-	92.2
-	-	-	-	-	100.0
-	-	4.2	-	4.2	95.8
-	-	7.6	7.6	-	92.4

94. СТРУКТУРА ЧИСЛА СЕМЕЙ ПЧЕЛ

(на 1 июля 2016 года; в процентах от общего числа)

	Сельскохозяйственные организации	в том числе		
		сельскохозяйственные организации, не относящиеся к субъектам малого предпринимательства	малые предприятия	малые предприятия (без микро-предприятий)
Нижегородская область	1.0	0.5	0.2	0.2
Муниципальные районы Нижегородской области	1.1	0.5	0.2	0.2
Ардатовский муниципальный район	0.5	-	-	-
Арзамасский муниципальный район	3.1	-	-	-
Балахнинский муниципальный район	-	-	-	-
Богородский муниципальный район	8.2	8.2	-	-
Большеболдинский муниципальный район	-	-	-	-
Большемурашкинский муниципальный район	-	-	-	-
Бутурлинский муниципальный район	-	-	-	-
Вадский муниципальный район	-	-	-	-
Варнавинский муниципальный район	-	-	-	-
Вачский муниципальный район	-	-	-	-
Ветлужский муниципальный район	-	-	-	-
Вознесенский муниципальный район	-	-	-	-
Володарский муниципальный район	-	-	-	-
Воротынский муниципальный район	-	-	-	-
Воскресенский муниципальный район	-	-	-	-
Гагинский муниципальный район	3.8	3.8	-	-
Городецкий муниципальный район	-	-	-	-
Дальнеконстантиновский муниципальный район	-	-	-	-
Дивеевский муниципальный район	1.1	-	-	-
Княгининский муниципальный район	-	-	-	-
Ковернинский муниципальный район	-	-	-	-
Краснобаковский муниципальный район	-	-	-	-

МЕДОНОСНЫХ ПО КАТЕГОРИЯМ ХОЗЯЙСТВ

семей пчел медоносных в хозяйствах всех категорий)

числе микропред- приятия	подсобные сельскохозяй- ственные предприятия несельскохозяй- ственных организаций	Крестьянские (фермерские) хозяйства и индивидуальные предприниматели	в том числе		Хозяйства населения
			крестьянские (фермерские) хозяйства	индивидуальные предприниматели	
0.0	0.3	2.6	1.8	0.7	96.5
0.1	0.3	2.0	1.4	0.6	97.0
-	0.5	14.3	8.8	5.5	85.2
-	3.1	1.0	1.0	-	96.0
-	-	-	-	-	100.0
-	-	0.2	-	0.2	91.7
-	-	-	-	-	100.0
-	-	-	-	-	100.0
-	-	-	-	-	100.0
-	-	-	-	-	100.0
-	-	4.9	4.9	-	95.1
-	-	-	-	-	100.0
-	-	-	-	-	100.0
-	-	-	-	-	100.0
-	-	3.3	-	3.3	96.7
-	-	6.8	1.0	5.8	93.2
-	-	1.6	1.6	-	94.6
-	-	-	-	-	100.0
-	-	3.3	3.3	-	96.7
-	1.1	6.7	6.7	-	92.3
-	-	6.7	6.7	-	93.3
-	-	-	-	-	100.0
-	-	-	-	-	100.0

**Структура поголовья сельскохозяйственных животных
по категориям хозяйств**

	Сельскохозяйственные организации	в том числе		
		сельскохозяйственные организации, не относящиеся к субъектам малого предпринимательства	малые предприятия	в том
				малые предприятия (без микро-предприятий)
Краснооктябрьский муниципальный район	-	-	-	-
Кстовский муниципальный район	10.4	-	-	-
Лукояновский муниципальный район	2.0	-	1.3	1.3
Лысковский муниципальный район	2.6	2.6	-	-
Павловский муниципальный район	-	-	-	-
Перевозский муниципальный район	2.3	-	2.3	-
Пильнинский муниципальный район	0.7	-	0.7	0.7
Починковский муниципальный район	2.4	1.2	1.2	1.2
Сергачский муниципальный район	-	-	-	-
Сеченовский муниципальный район	-	-	-	-
Сосновский муниципальный район	-	-	-	-
Спасский муниципальный район	-	-	-	-
Тонкинский муниципальный район	-	-	-	-
Тоншаевский муниципальный район	-	-	-	-
Уренский муниципальный район	-	-	-	-
Шарангский муниципальный район	-	-	-	-
Шатковский муниципальный район	0.6	0.6	-	-
Городские округа Нижегородской области	0.5	0.3	-	-
город Нижний Новгород	28.8	28.8	-	-
город Арзамас	-	-	-	-
город Бор	0.9	-	-	-
город Выкса	-	-	-	-
город Дзержинск	-	-	-	-
город Кулебаки	1.2	-	-	-
Навашинский	-	-	-	-
город Первомайск	-	-	-	-
Семеновский	-	-	-	-
Сокольский	-	-	-	-
город Чкаловск	-	-	-	-
город Шахунья	-	-	-	-

**Структура поголовья сельскохозяйственных животных
по категориям хозяйств**

Продолжение табл. 94

числе микропред- приятия	подсобные сельскохозяй- ственные предприятия несельскохозяй- ственных организаций	Крестьянские (фермерские) хозяйства и индивидуальные предприниматели	в том числе		Хозяйства населения
			крестьянские (фермерские) хозяйства	индивидуальные предприниматели	
-	-	-	-	-	100.0
-	10.4	-	-	-	89.6
-	0.7	0.3	0.3	-	97.7
-	-	0.5	0.5	-	96.9
-	-	0.6	-	0.6	99.4
2.3	-	-	-	-	97.7
-	-	-	-	-	99.3
-	-	0.6	0.6	-	97.0
-	-	4.7	3.7	1.1	95.3
-	-	-	-	-	100.0
-	-	3.2	3.2	-	96.8
-	-	8.0	8.0	-	92.0
-	-	10.1	10.1	-	89.9
-	-	18.2	18.2	-	81.8
-	-	-	-	-	100.0
-	-	0.6	0.6	-	99.4
-	-	2.1	-	2.1	97.3
-	0.2	5.8	4.2	1.6	93.7
-	-	-	-	-	71.2
-	-	-	-	-	-
-	0.9	0.3	0.3	-	98.9
-	-	23.1	14.4	8.6	76.9
-	-	-	-	-	100.0
-	1.2	-	-	-	98.8
-	-	-	-	-	100.0
-	-	-	-	-	100.0
-	-	7.9	7.9	-	92.1
-	-	-	-	-	100.0
-	-	-	-	-	100.0
-	-	11.1	6.4	4.7	88.9



**СТРУКТУРА ПОГОЛОВЬЯ
СЕЛЬСКОХОЗЯЙСТВЕННЫХ
ЖИВОТНЫХ
ПО ПОЛОВОЗРАСТНЫМ
ГРУППАМ И ВИДАМ**

СТРУКТУРА ПОГОЛОВЬЯ СЕЛЬСКОХОЗЯЙСТВЕННЫХ

СТРУКТУРА ПОГОЛОВЬЯ СЕЛЬСКОХОЗЯЙСТВЕННЫХ

95. СТРУКТУРА ПОГОЛОВЬЯ КРУПНОГО РОГАТОГО СКОТА

(на 1 июля 2016 года; в процентах

	Молочный крупный рогатый скот	в том числе			
		взрослое поголовье	из него коровы	молодняк (кроме телят до 1 года)	из него нетели
Нижегородская область	96.4	44.4	41.6	29.7	5.7
Муниципальные районы Нижегородской области	96.4	44.2	41.3	29.8	5.9
Ардатовский муниципальный район	91.9	41.0	40.8	28.7	3.6
Арзамасский муниципальный район	100.0	51.8	49.6	29.1	4.0
Балахнинский муниципальный район	100.0	41.9	40.3	40.3	7.8
Богородский муниципальный район	100.0	56.1	54.7	28.8	5.6
Большеболдинский муниципальный район	100.0	37.1	35.1	41.5	5.1
Большемурашкинский муниципальный район	100.0	50.7	50.5	28.4	2.8
Бутурлинский муниципальный район	100.0	41.7	40.1	42.0	15.1
Вадский муниципальный район	100.0	45.2	41.8	34.7	5.2
Варнавинский муниципальный район	100.0	57.0	50.3	12.9	7.8
Вачский муниципальный район	97.7	38.0	36.1	35.5	7.7
Ветлужский муниципальный район	100.0	49.0	46.7	17.7	7.7
Вознесенский муниципальный район	100.0	54.8	51.5	15.9	1.0
Володарский муниципальный район	97.5	46.2	43.7	36.3	12.6
Воротынский муниципальный район	83.4	42.1	40.9	19.8	5.0
Воскресенский муниципальный район	82.9	38.7	37.8	21.6	3.7
Гагинский муниципальный район	100.0	44.8	31.6	27.0	10.9
Городецкий муниципальный район	92.6	38.5	38.3	33.2	7.6
Дальнеконстантиновский муниципальный район	97.1	44.6	44.3	33.1	6.4
Дивеевский муниципальный район	100.0	58.9	57.8	16.6	4.0
Княгининский муниципальный район	99.6	52.6	51.6	27.0	5.0
Ковернинский муниципальный район	100.0	39.7	37.3	28.8	9.9
Краснобаковский муниципальный район	57.4	23.9	23.6	8.8	2.4

ЖИВОТНЫХ ПО ПОЛОВОЗРАСТНЫМ ГРУППАМ И ВИДАМ

ЖИВОТНЫХ В ХОЗЯЙСТВАХ ВСЕХ КАТЕГОРИЙ

ПО ПОЛОВОЗРАСТНЫМ ГРУППАМ И ВИДАМ В ХОЗЯЙСТВАХ ВСЕХ КАТЕГОРИЙ

(от общего поголовья крупного рогатого скота)

телята (до 1 года)	Мясной крупный рогатый скот	в том числе				Волы
		взрослое поголовье	из него коровы	молодняк (кроме телят до 1 года)	телята (до 1 года)	
22.3	3.6	1.5	1.4	0.9	1.2	-
22.4	3.6	1.4	1.4	0.9	1.3	-
22.2	8.1	2.8	2.7	4.1	1.1	-
19.1	-	-	-	-	-	-
17.8	-	-	-	-	-	-
15.0	-	-	-	-	-	-
21.5	-	-	-	-	-	-
20.9	-	-	-	-	-	-
16.2	-	-	-	-	-	-
20.1	-	-	-	-	-	-
30.1	-	-	-	-	-	-
24.2	2.3	0.9	0.9	0.7	0.7	-
33.3	-	-	-	-	-	-
29.3	-	-	-	-	-	-
15.0	2.5	1.4	0.1	1.0	0.1	-
21.5	16.6	6.3	6.2	7.2	3.1	-
22.6	17.1	7.2	6.9	4.9	5.0	-
28.2	-	-	-	-	-	-
20.9	7.4	3.4	3.2	1.9	2.1	-
19.3	2.9	0.9	0.9	0.9	1.1	-
24.4	-	-	-	-	-	-
20.0	0.4	0.2	0.2	0.0	0.2	-
31.5	-	-	-	-	-	-
24.7	42.6	21.6	21.3	6.1	14.9	-

**Структура поголовья сельскохозяйственных животных
по половозрастным группам и видам**

	Молочный крупный рогатый скот	в том числе			
		взрослое поголовье	из него коровы	молодняк (кроме телят до 1 года)	из него нетели
Краснооктябрьский муниципальный район	96.1	47.8	40.0	20.0	1.0
Кстовский муниципальный район	99.1	44.4	42.6	38.4	7.9
Лукояновский муниципальный район	100.0	41.7	41.0	22.7	3.8
Лысковский муниципальный район	77.2	35.0	34.9	27.1	3.3
Павловский муниципальный район	100.0	43.8	42.5	33.3	6.6
Перевозский муниципальный район	96.3	45.9	45.5	28.0	2.9
Пильнинский муниципальный район	96.4	43.3	38.8	32.7	5.2
Починковский муниципальный район	100.0	40.3	37.2	34.8	3.2
Сергачский муниципальный район	100.0	62.3	57.6	18.2	3.3
Сеченовский муниципальный район	85.1	39.0	38.2	6.7	3.2
Сосновский муниципальный район	100.0	48.1	47.8	28.3	4.1
Спасский муниципальный район	97.2	43.3	36.6	23.4	4.0
Тонкинский муниципальный район	100.0	47.5	43.1	28.4	7.3
Тоншаевский муниципальный район	68.3	37.1	35.6	11.2	0.8
Уренский муниципальный район	100.0	44.1	40.5	32.9	10.7
Шарангский муниципальный район	91.3	42.5	41.0	26.8	2.3
Шатковский муниципальный район	100.0	44.5	44.0	24.5	3.9
Городские округа Нижегородской области	96.1	46.7	44.5	28.8	3.9
город Нижний Новгород	100.0	15.4	15.4	54.6	1.0
город Арзамас	100.0	40.0	40.0	-	-
город Бор	100.0	50.4	49.8	31.6	4.2
город Выкса	84.0	40.4	39.9	33.6	1.1
город Дзержинск	100.0	58.8	55.5	15.1	8.8
город Кулебаки	100.0	69.0	68.4	10.6	4.0
Навашинский город Первомайск	93.5	44.4	43.6	31.6	4.9
Семеновский	100.0	44.4	44.2	29.4	3.1
Сокольский	92.0	39.3	36.5	29.2	4.2
Сокольский	100.0	45.3	41.3	32.8	5.1
город Чкаловск	100.0	50.7	37.7	26.8	3.1
город Шахунья	100.0	49.5	49.2	25.8	5.9

**Структура поголовья сельскохозяйственных животных
по половозрастным группам и видам**

Продолжение табл. 95

телята (до 1 года)	Мясной крупный рогатый скот	в том числе				Волы
		взрослое поголовье	из него коровы	молодняк (кроме телят до 1 года)	телята (до 1 года)	
28.3	3.9	0.4	0.4	1.5	2.0	-
16.3	0.9	0.0	-	0.6	0.3	-
35.5	-	-	-	-	-	-
15.0	22.8	8.7	8.5	2.5	11.6	-
22.9	-	-	-	-	-	-
22.4	3.7	1.1	1.1	1.2	1.4	-
20.3	3.6	1.5	1.5	1.2	0.8	-
24.9	-	-	-	-	-	-
19.5	-	-	-	-	-	-
39.4	14.9	7.6	7.4	4.2	3.1	-
23.6	-	-	-	-	-	-
30.4	2.8	-	-	1.8	1.1	-
24.1	-	-	-	-	-	-
19.9	31.7	17.0	16.8	8.7	6.1	-
23.0	-	-	-	-	-	-
22.1	8.7	4.6	4.5	1.5	2.5	-
30.9	-	-	-	-	-	-
20.5	3.9	1.8	1.7	1.1	1.1	-
30.0	-	-	-	-	-	-
60.0	-	-	-	-	-	-
18.0	-	-	-	-	-	-
10.0	16.0	6.4	6.4	4.5	5.2	-
26.1	-	-	-	-	-	-
20.4	-	-	-	-	-	-
17.4	6.5	4.0	3.8	1.2	1.3	-
26.2	-	-	-	-	-	-
23.5	8.0	4.0	3.9	2.5	1.5	-
21.9	-	-	-	-	-	-
22.5	-	-	-	-	-	-
24.6	-	-	-	-	-	-

**96. СТРУКТУРА ПОГОЛОВЬЯ СВИНЕЙ ПО ПОЛОВОЗРАСТНЫМ ГРУППАМ И ВИДАМ
В ХОЗЯЙСТВАХ ВСЕХ КАТЕГОРИЙ**

(на 1 июля 2016 года; в процентах от общего поголовья свиней)

	Взрослое поголовье	из него свиноматки основные	Молодняк	в том числе	
				молодняк старше 4 месяцев	поросята до 4 месяцев
Нижегородская область	9.2	6.5	90.8	43.8	45.6
Муниципальные районы Нижегородской области	9.2	6.3	90.8	43.7	45.4
Ардатовский муниципальный район	10.4	9.1	89.6	44.8	44.2
Арзамасский муниципальный район	10.2	4.9	89.8	62.2	27.6
Балахнинский муниципальный район	11.4	9.6	88.6	70.6	18.0
Богородский муниципальный район	7.1	7.1	92.9	59.3	33.6
Большеболдинский муниципальный район	8.0	5.6	92.0	55.7	33.6
Большемурашкинский муниципальный район	8.1	7.5	91.9	45.0	46.9
Бутурлинский муниципальный район	12.6	9.2	87.4	46.9	40.6
Вадский муниципальный район	7.4	5.6	92.6	47.1	45.5
Варнавинский муниципальный район	5.6	4.2	94.4	70.9	23.5
Вачский муниципальный район	3.8	3.7	96.2	59.1	37.1
Ветлужский муниципальный район	9.0	7.4	91.0	50.5	34.9
Вознесенский муниципальный район	26.2	23.2	73.8	39.9	33.8
Володарский муниципальный район	11.2	7.0	88.8	29.8	53.5
Воротынский муниципальный район	5.9	4.4	94.1	47.5	46.7
Воскресенский муниципальный район	7.6	6.7	92.4	63.0	29.5
Гагинский муниципальный район	7.0	5.9	93.0	46.0	47.0
Городецкий муниципальный район	29.7	4.0	70.3	56.5	13.8
Дальнеконстантиновский муниципальный район	7.8	6.0	92.2	46.7	39.4
Дивеевский муниципальный район	-	-	-	-	-
Княгининский муниципальный район	9.6	5.5	90.4	52.7	36.7
Ковернинский муниципальный район	11.7	4.5	88.3	35.1	53.1
Краснобаковский муниципальный район	9.9	9.2	90.1	56.9	33.2

**Структура поголовья сельскохозяйственных животных
по половозрастным группам и видам**

Продолжение табл. 96

	Взрослое поголовье	из него свиноматки основные	Молодняк	в том числе	
				молодняк старше 4 месяцев	поросята до 4 месяцев
Краснооктябрьский муниципальный район	12.5	12.3	87.5	49.9	37.6
Кстовский муниципальный район	35.2	4.3	64.8	61.5	3.3
Лукояновский муниципальный район	4.8	4.6	95.2	44.1	47.6
Лысковский муниципальный район	9.2	5.1	90.8	38.2	40.1
Павловский муниципальный район	10.7	9.1	89.3	54.1	35.2
Перевозский муниципальный район	9.9	9.0	90.1	48.4	41.7
Пильнинский муниципальный район	3.9	3.6	96.1	57.9	38.2
Починковский муниципальный район	3.6	3.4	96.4	62.0	34.4
Сергачский муниципальный район	8.6	3.1	91.4	68.6	22.8
Сеченовский муниципальный район	4.3	3.5	95.7	51.3	44.4
Сосновский муниципальный район	10.0	9.0	90.0	23.6	66.5
Спасский муниципальный район	20.3	11.0	79.7	53.4	25.2
Тонкинский муниципальный район	14.0	6.4	86.0	33.1	52.9
Тоншаевский муниципальный район	21.3	6.0	78.7	44.0	34.7
Уренский муниципальный район	13.1	11.7	86.9	56.6	30.3
Шарангский муниципальный район	8.5	6.4	91.5	46.5	45.0
Шатковский муниципальный район	8.8	7.3	91.2	64.5	26.6
Городские округа Нижегородской области	9.2	7.5	90.8	44.5	46.2
город Нижний Новгород	5.2	4.5	94.8	52.6	35.7
город Арзамас	20.0	13.3	80.0	46.7	33.3
город Бор	8.1	7.4	91.9	44.7	47.2
город Выкса	9.9	7.7	90.1	41.6	48.3
город Дзержинск	35.2	11.0	64.8	42.9	21.9
город Кулебаки	7.6	3.0	92.4	56.3	36.1
Навашинский	16.9	15.8	83.1	47.0	36.1
город Первомайск	2.9	2.1	97.1	56.0	41.1
Семеновский	9.3	8.9	90.7	62.3	28.4
Сокольский	13.8	13.6	86.2	45.0	41.2
город Чкаловск	6.0	4.9	94.0	59.4	34.6
город Шахунья	11.1	9.3	88.9	38.9	50.0

**97. СТРУКТУРА ПОГОЛОВЬЯ ОВЕЦ И КОЗ ПО ПОЛОВОЗРАСТНЫМ ГРУППАМ И ВИДАМ
В ХОЗЯЙСТВАХ ВСЕХ КАТЕГОРИЙ**

(на 1 июля 2016 года; в процентах от общего поголовья овец (коз))

	Овцы			Козы		
	Взрослое поголовье	из него овцематки и ярки старше 1 года	Молодняк	Взрослое поголовье	из него козоматки и козочки старше 1 года	Молодняк
Нижегородская область	55.9	48.8	44.1	68.1	65.5	31.9
Муниципальные районы Нижегородской области	55.4	48.0	44.6	67.6	64.9	32.4
Ардатовский муниципальный район	67.3	65.7	32.7	84.5	83.1	15.5
Арзамасский муниципальный район	84.3	27.0	15.7	80.9	77.1	19.1
Балахнинский муниципальный район	50.3	42.3	49.7	59.4	54.9	40.6
Богородский муниципальный район	46.7	45.2	53.3	75.1	74.2	24.9
Большеболдинский муниципальный район	67.6	49.8	32.4	71.5	68.2	28.5
Большемурашкинский муниципальный район	50.5	48.4	49.5	60.1	56.9	39.9
Бутурлинский муниципальный район	51.7	51.7	48.3	65.5	65.5	34.5
Вадский муниципальный район	40.5	24.9	59.5	65.1	57.4	34.9
Варнавинский муниципальный район	59.6	53.7	40.4	75.1	71.9	24.9
Вачский муниципальный район	7.7	7.7	92.3	69.8	64.5	30.2
Ветлужский муниципальный район	71.3	66.4	28.7	58.1	54.7	41.9
Вознесенский муниципальный район	73.1	71.2	26.9	83.4	80.3	16.6
Володарский муниципальный район	59.9	47.5	40.1	60.4	57.1	39.6
Воротынский муниципальный район	60.5	58.6	39.5	56.5	55.1	43.5
Воскресенский муниципальный район	55.0	53.1	45.0	63.0	62.5	37.0
Гагинский муниципальный район	43.6	41.2	56.4	76.0	74.9	24.0
Городецкий муниципальный район	55.6	44.4	44.4	60.5	57.1	39.5
Дальнеконстантиновский муниципальный район	63.5	55.8	36.5	61.4	59.7	38.6
Дивеевский муниципальный район	60.2	58.0	39.8	75.3	73.1	24.7
Княгининский муниципальный район	52.3	44.1	47.7	68.4	65.4	31.6
Ковернинский муниципальный район	47.9	43.8	52.1	71.2	69.6	28.8
Краснобаковский муниципальный район	53.3	52.1	46.7	65.1	62.9	34.9

**Структура поголовья сельскохозяйственных животных
по половозрастным группам и видам**

	Овцы			Козы		
	Взрослое поголовье	из него овцематки и ярки старше 1 года	Молодняк	Взрослое поголовье	из него козوماتки и козочки старше 1 года	Молодняк
Краснооктябрьский муниципальный район	61.1	54.1	38.9	78.5	75.7	21.5
Кстовский муниципальный район	44.4	29.6	55.6	45.7	42.9	54.3
Лукояновский муниципальный район	39.3	39.0	60.7	60.7	60.7	39.3
Лысковский муниципальный район	77.0	71.0	23.0	75.0	73.0	25.0
Павловский муниципальный район	65.5	60.3	34.5	72.3	70.0	27.7
Перевозский муниципальный район	45.1	40.3	54.9	46.0	41.6	54.0
Пильнинский муниципальный район	49.6	45.5	50.4	55.4	51.4	44.6
Починковский муниципальный район	43.2	39.3	56.8	64.6	58.7	35.4
Сергачский муниципальный район	44.1	36.7	55.9	39.5	38.8	60.5
Сеченовский муниципальный район	61.8	56.7	38.2	72.9	69.7	27.1
Сосновский муниципальный район	59.0	49.8	41.0	82.4	77.1	17.6
Спасский муниципальный район	57.8	54.7	42.2	69.3	65.7	30.7
Тонкинский муниципальный район	38.6	36.0	61.4	64.9	63.6	35.1
Тоншаевский муниципальный район	55.6	52.6	44.4	64.9	62.9	35.1
Уренский муниципальный район	66.7	56.8	33.3	72.4	68.2	27.6
Шарангский муниципальный район	54.5	50.7	45.5	68.5	68.1	31.5
Шатковский муниципальный район	58.6	55.1	41.4	68.9	66.4	31.1
Городские округа Нижегородской области	59.3	53.5	40.7	70.3	67.9	29.7
город Нижний Новгород	46.9	43.4	53.1	72.9	72.9	27.1
город Арзамас	75.0	66.7	25.0	46.4	28.6	53.6
город Бор	72.6	66.2	27.4	65.1	62.6	34.9
город Выкса	60.3	56.6	39.7	78.7	74.7	21.3
город Дзержинск	72.2	23.5	27.8	70.3	66.2	29.7
город Кулебаки	62.4	59.2	37.6	75.8	73.2	24.2
Навашинский	46.3	38.5	53.7	69.9	69.9	30.1
город Первомайск	59.2	52.5	40.8	77.0	73.3	23.0
Семеновский	51.2	51.2	48.8	73.9	72.9	26.1
Сокольский	60.0	57.4	40.0	60.2	59.4	39.8
город Чкаловск	42.3	32.9	57.7	72.4	69.6	27.6
город Шахунья	47.5	45.3	52.5	62.6	61.3	37.4

98. СТРУКТУРА ПОГОЛОВЬЯ ПТИЦЫ ПО ВИДАМ В ХОЗЯЙСТВАХ ВСЕХ КАТЕГОРИЙ

(на 1 июля 2016 года; в процентах от общего поголовья птицы)

	Куры	Утки	Гуси	Индейки	Цесарки	Перепелки	Фазаны	Страусы
Нижегородская область	98.7	0.5	0.3	0.1	0.0	0.2	0.0	0.0
Муниципальные районы Нижегородской области	98.9	0.5	0.3	0.1	0.0	0.1	0.0	0.0
Ардатовский муниципальный район	95.5	2.4	1.6	0.5	0.1	-	-	-
Арзамасский муниципальный район	95.2	1.9	1.8	0.7	0.1	0.4	-	-
Балахнинский муниципальный район	89.0	5.5	3.3	0.8	0.1	1.3	-	-
Богородский муниципальный район	99.3	0.2	0.2	0.1	0.0	0.1	0.0	-
Большеболдинский муниципальный район	96.6	2.3	0.8	0.3	0.0	-	-	-
Большемурашкинский муниципальный район	94.7	3.8	1.1	0.4	0.1	-	-	-
Бутурлинский муниципальный район	99.6	0.2	0.1	0.0	0.0	-	-	-
Вадский муниципальный район	94.9	2.0	1.7	0.6	0.2	0.6	0.0	-
Варнавинский муниципальный район	91.7	3.2	3.3	1.5	0.4	-	-	-
Вачский муниципальный район	93.1	3.4	2.3	0.9	0.2	0.1	0.0	0.0
Ветлужский муниципальный район	94.7	2.8	1.3	1.0	0.2	-	-	-
Вознесенский муниципальный район	94.7	2.4	2.6	0.3	0.0	-	-	-
Володарский муниципальный район	100.0	0.0	0.0	0.0	0.0	0.0	0.0	-
Воротынский муниципальный район	90.8	5.4	2.7	1.0	0.0	0.0	-	-
Воскресенский муниципальный район	92.1	2.2	2.7	2.2	0.1	0.6	-	-
Гагинский муниципальный район	97.7	1.2	1.0	0.1	0.1	-	-	-
Городецкий муниципальный район	92.2	3.8	3.0	0.9	0.0	0.0	0.0	-
Дальнеконстантиновский муниципальный район	93.1	3.2	1.9	0.5	0.1	1.2	0.0	-
Дивеевский муниципальный район	99.2	0.0	0.0	0.0	0.0	0.7	-	-
Княгининский муниципальный район	94.9	2.8	1.4	0.8	0.1	0.0	-	-
Ковернинский муниципальный район	96.7	1.3	1.1	0.9	0.0	-	-	-
Краснобаковский муниципальный район	86.9	1.5	2.8	0.3	0.2	8.4	-	-

**Структура поголовья сельскохозяйственных животных
по половозрастным группам и видам**

Продолжение табл. 98

	Куры	Утки	Гуси	Индейки	Цесарки	Перепелки	Фазаны	Страусы
Краснооктябрьский муниципальный район	84.9	7.4	7.5	0.1	-	0.0	-	-
Кстовский муниципальный район	88.9	4.2	2.9	1.1	0.2	2.4	0.2	0.0
Лукояновский муниципальный район	93.4	3.3	2.4	0.4	0.1	0.3	-	-
Лысковский муниципальный район	90.4	6.5	1.9	0.7	0.2	0.1	0.1	0.1
Павловский муниципальный район	99.7	0.1	0.1	0.0	0.0	0.1	0.0	-
Перевозский муниципальный район	93.1	1.7	1.1	0.7	0.1	3.2	-	-
Пильнинский муниципальный район	91.2	4.7	3.7	0.3	0.1	-	-	-
Починковский муниципальный район	96.6	1.4	1.4	0.5	0.0	0.0	0.0	0.0
Сергачский муниципальный район	93.8	3.1	2.2	0.8	0.1	-	-	-
Сеченовский муниципальный район	92.6	4.5	2.3	0.6	0.0	-	0.0	-
Сосновский муниципальный район	87.6	3.1	4.7	3.4	1.1	0.2	-	0.0
Спасский муниципальный район	96.0	1.7	1.4	0.8	0.1	-	0.0	-
Тонкинский муниципальный район	87.1	4.3	6.3	2.1	0.2	-	-	-
Тоншаевский муниципальный район	91.9	3.4	2.7	2.0	-	0.1	-	-
Уренский муниципальный район	89.5	2.9	4.2	2.7	0.8	0.0	-	-
Шарангский муниципальный район	93.7	2.1	3.6	0.6	-	-	-	-
Шатковский муниципальный район	87.2	10.3	1.2	0.6	0.1	0.6	-	-
Городские округа Нижегородской области	98.0	0.5	0.4	0.2	0.0	0.7	0.1	0.0
город Нижний Новгород	89.5	2.2	2.1	1.2	0.1	4.4	0.5	-
город Арзамас	100.0	-	-	-	-	-	-	-
город Бор	99.0	0.2	0.1	0.0	0.0	0.6	0.0	-
город Выкса	97.8	0.4	0.4	0.1	0.0	0.8	0.4	0.0
город Дзержинск	94.9	2.1	1.7	0.5	0.2	0.6	-	-
город Кулебаки	94.0	2.7	1.4	1.3	0.0	0.6	-	-
Навашинский	94.8	2.4	1.5	1.1	0.1	-	-	-
город Первомайск	92.1	4.0	3.2	0.7	-	-	-	-
Семеновский	90.5	3.8	2.6	1.9	0.1	1.1	0.0	-
Сокольский	90.8	4.0	2.1	2.7	0.4	0.1	-	-
город Чкаловск	89.9	4.9	2.3	1.6	0.3	0.9	-	-
город Шахунья	88.4	2.9	5.8	2.7	0.1	0.2	-	0.0

99. СТРУКТУРА ПОГоловья КУР ПО ПОЛОВОЗРАСТНЫМ ГРУППАМ

(на 1 июля 2016 года; в процентах

	Куры яичных пород	в том числе		
		куры-несушки	петухи	молодняк кур (всех возрастов)
Нижегородская область	63.3	45.6	0.9	16.8
Муниципальные районы Нижегородской области	68.9	49.9	0.9	18.1
Ардатовский муниципальный район	98.8	86.9	9.5	2.4
Арзамасский муниципальный район	88.2	72.4	7.1	8.6
Балахнинский муниципальный район	89.9	75.1	5.2	9.6
Богородский муниципальный район	98.0	95.9	0.4	1.7
Большеболдинский муниципальный район	88.5	62.7	5.9	19.9
Большемурашкинский муниципальный район	92.7	75.2	7.1	10.4
Бутурлинский муниципальный район	99.9	98.5	0.9	0.5
Вадский муниципальный район	96.9	84.5	7.8	4.6
Варнавинский муниципальный район	96.4	83.3	8.7	4.4
Вачский муниципальный район	93.1	78.7	9.3	5.2
Ветлужский муниципальный район	97.2	80.8	9.0	7.5
Вознесенский муниципальный район	84.5	73.3	7.4	3.9
Володарский муниципальный район	99.9	63.6	0.1	36.2
Воротынский муниципальный район	95.8	77.3	7.3	11.2
Воскресенский муниципальный район	96.8	85.0	8.8	3.0
Гагинский муниципальный район	99.5	87.3	8.5	3.7
Городецкий муниципальный район	90.3	76.6	7.4	6.3
Дальнеконстантиновский муниципальный район	96.6	81.3	7.3	8.0
Дивеевский муниципальный район	100.0	76.2	0.2	23.5
Княгининский муниципальный район	99.3	77.4	8.4	13.5
Ковернинский муниципальный район	99.2	85.6	9.1	4.5
Краснобаковский муниципальный район	95.3	83.5	7.4	4.3

И ВИДАМ В ХОЗЯЙСТВАХ ВСЕХ КАТЕГОРИЙ

от общего поголовья кур)

Куры мясных и мясо-яичных пород	в том числе			
	куры-несушки	петухи	молодняк кур (всех возрастов)	из них бройлеры
36.7	1.2	0.1	35.5	34.8
31.1	0.4	0.0	30.7	30.6
1.2	0.1	0.0	1.1	0.2
11.8	7.1	0.7	4.1	2.3
10.1	2.2	0.3	7.6	1.6
2.0	0.1	0.0	1.9	1.9
11.5	7.9	0.8	2.8	1.1
7.3	4.4	0.3	2.5	2.0
0.1	0.1	0.0	0.0	0.0
3.1	0.4	0.0	2.6	2.4
3.6	0.5	0.0	3.1	3.0
6.9	1.1	0.1	5.7	5.3
2.8	-	-	2.8	2.8
15.5	11.0	0.9	3.6	3.4
0.1	0.0	0.0	0.1	0.1
4.2	0.4	0.0	3.7	3.1
3.2	0.2	0.0	3.0	2.8
0.5	-	-	0.5	0.4
9.7	6.1	1.0	2.6	1.9
3.4	0.4	0.0	3.0	2.1
0.0	0.0	0.0	0.0	0.0
0.7	-	-	0.7	0.7
0.8	0.0	-	0.7	0.7
4.7	-	-	4.7	4.3

**Структура поголовья сельскохозяйственных животных
по половозрастным группам и видам**

	Куры яичных пород	в том числе		
		куры-несушки	петухи	молодняк кур (всех возрастов)
Краснооктябрьский муниципальный район	93.3	79.9	6.4	7.1
Кстовский муниципальный район	84.0	71.7	5.3	7.0
Лукояновский муниципальный район	98.7	81.8	7.3	9.5
Лысковский муниципальный район	97.1	84.4	7.5	5.2
Павловский муниципальный район	22.9	15.3	0.1	7.6
Перевозский муниципальный район	98.2	73.8	7.6	16.8
Пильнинский муниципальный район	90.1	76.9	7.7	5.5
Починковский муниципальный район	96.5	77.8	7.2	11.5
Сергачский муниципальный район	97.3	73.6	6.6	17.1
Сеченовский муниципальный район	97.1	79.1	8.4	9.7
Сосновский муниципальный район	80.8	71.1	6.8	2.9
Спасский муниципальный район	92.3	82.7	7.7	1.9
Тонкинский муниципальный район	90.1	70.8	7.0	12.3
Тоншаевский муниципальный район	79.2	68.8	5.4	5.0
Уренский муниципальный район	85.0	70.7	8.1	6.2
Шарангский муниципальный район	94.5	83.3	7.4	3.8
Шатковский муниципальный район	96.0	75.6	7.3	13.1
Городские округа Нижегородской области	38.1	26.5	0.8	10.8
город Нижний Новгород	80.1	67.9	7.0	5.2
город Арзамас	28.9	-	-	28.9
город Бор	2.8	2.4	0.2	0.2
город Выкса	99.5	64.4	0.5	34.7
город Дзержинск	71.0	66.2	3.2	1.7
город Кулебаки	90.1	78.1	7.2	4.8
Навашинский	93.0	80.1	7.6	5.4
город Первомайск	98.5	82.0	8.4	8.0
Семеновский	94.6	78.9	7.2	8.5
Сокольский	96.7	83.5	8.0	5.3
город Чкаловск	95.6	82.4	7.9	5.2
город Шахунья	58.7	51.6	2.0	5.1

Куры мясных и мясо-яичных пород	в том числе			
	куры-несушки	петухи	молодняк кур (всех возрастов)	из них бройлеры
6.7	4.5	0.4	1.7	1.3
16.0	9.2	1.4	5.4	3.1
1.3	0.2	0.0	1.2	1.1
2.9	1.3	0.1	1.6	1.5
77.1	0.1	0.0	77.0	77.0
1.8	0.6	0.1	1.1	0.9
9.9	6.6	0.7	2.6	0.9
3.5	2.5	0.2	0.7	0.3
2.7	0.3	0.0	2.3	2.1
2.9	-	-	2.9	2.8
19.2	5.8	0.5	12.9	10.7
7.7	6.5	0.7	0.5	0.4
9.9	-	-	9.9	8.6
20.8	1.1	0.2	19.5	19.4
15.0	9.2	0.9	4.9	3.6
5.5	0.1	0.0	5.5	5.5
4.0	2.0	0.2	1.8	1.1
61.9	4.8	0.1	57.0	53.7
19.9	15.5	1.4	3.0	2.2
71.1	14.5	1.4	55.2	-
97.2	7.3	0.2	89.7	84.6
0.5	0.2	0.0	0.2	0.2
29.0	13.8	0.6	14.6	14.6
9.9	1.7	0.1	8.1	8.0
7.0	0.5	0.0	6.4	6.4
1.5	0.1	0.0	1.4	1.4
5.4	0.4	0.0	4.9	3.0
3.3	0.1	0.0	3.1	3.1
4.4	1.1	0.1	3.3	3.2
41.3	0.5	-	40.8	40.8

**100. СТРУКТУРА ПОГОЛОВЬЯ ЛОШАДЕЙ ПО ПОЛОВОЗРАСТНЫМ ГРУППАМ И ВИДАМ
В ХОЗЯЙСТВАХ ВСЕХ КАТЕГОРИЙ**

(на 1 июля 2016 года; в процентах от общего поголовья лошадей)

	Взрослое поголовье	из него кобылы	Молодняк	Из общего поголовья лошадей - рабочие лошади
Нижегородская область	68.6	39.2	31.4	21.3
Муниципальные районы Нижегородской области	66.7	38.4	33.3	20.4
Ардатовский муниципальный район	100.0	75.0	-	16.7
Арзамасский муниципальный район	85.0	31.7	15.0	16.7
Балахнинский муниципальный район	74.1	33.3	25.9	48.1
Богородский муниципальный район	80.6	33.3	19.4	52.8
Большеболдинский муниципальный район	100.0	66.7	-	66.7
Большемурашкинский муниципальный район	60.0	60.0	40.0	40.0
Бутурлинский муниципальный район	38.1	33.3	61.9	16.7
Вадский муниципальный район	64.7	35.3	35.3	52.9
Варнавинский муниципальный район	76.9	53.8	23.1	30.8
Вачский муниципальный район	83.3	50.0	16.7	50.0
Ветлужский муниципальный район	90.0	55.0	10.0	35.0
Вознесенский муниципальный район	100.0	44.4	-	50.0
Володарский муниципальный район	75.0	50.0	25.0	75.0
Воротынский муниципальный район	94.1	58.8	5.9	94.1
Воскресенский муниципальный район	100.0	50.0	-	75.0
Гагинский муниципальный район	67.3	44.9	32.7	49.0
Городецкий муниципальный район	96.3	40.7	3.7	11.1
Дальнеконстантиновский муниципальный район	100.0	66.7	-	100.0
Дивеевский муниципальный район	100.0	20.0	-	60.0
Княгининский муниципальный район	100.0	57.1	-	100.0
Ковернинский муниципальный район	66.7	25.0	33.3	66.7
Краснобаковский муниципальный район	100.0	-	-	100.0

**Структура поголовья сельскохозяйственных животных
по половозрастным группам и видам**

Продолжение табл. 100

	Взрослое поголовье	из него кобылы	Молодняк	Из общего поголовья лошадей - рабочие лошади
Краснооктябрьский муниципальный район	69.6	31.5	30.4	12.0
Кстовский муниципальный район	92.9	35.7	7.1	71.4
Лукояновский муниципальный район	73.9	52.2	26.1	52.2
Лысковский муниципальный район	87.5	25.0	12.5	31.3
Павловский муниципальный район	88.9	55.6	11.1	44.4
Перевозский муниципальный район	56.3	46.9	43.8	4.2
Пильнинский муниципальный район	51.2	43.1	48.8	13.4
Починковский муниципальный район	82.9	32.9	17.1	12.4
Сергачский муниципальный район	39.7	12.1	60.3	6.9
Сеченовский муниципальный район	48.3	41.4	51.7	41.4
Сосновский муниципальный район	100.0	100.0	-	100.0
Спасский муниципальный район	59.5	39.3	40.5	15.5
Тонкинский муниципальный район	100.0	100.0	-	-
Тоншаевский муниципальный район	16.7	-	83.3	-
Уренский муниципальный район	80.0	45.0	20.0	60.0
Шарангский муниципальный район	84.2	78.9	15.8	10.5
Шатковский муниципальный район	69.6	36.7	30.4	8.9
Городские округа Нижегородской области	85.3	46.9	14.7	29.5
город Нижний Новгород	96.8	6.5	3.2	96.8
город Арзамас	-	-	-	-
город Бор	79.8	53.9	20.2	9.0
город Выкса	76.5	29.4	23.5	5.9
город Дзержинск	100.0	67.6	-	8.8
город Кулебаки	77.8	22.2	22.2	33.3
Навашинский	100.0	100.0	-	33.3
город Первомайск	75.0	50.0	25.0	37.5
Семеновский	83.3	50.0	16.7	50.0
Сокольский	81.8	63.6	18.2	54.5
город Чкаловск	80.0	40.0	20.0	80.0
город Шахунья	100.0	66.7	-	33.3

СТРУКТУРА ПОГОЛОВЬЯ СЕЛЬСКОХОЗЯЙСТВЕННЫХ

101. СТРУКТУРА ПОГОЛОВЬЯ КРУПНОГО РОГАТОГО СКОТА ПО ПОЛОВОЗРАСТНЫМ

(на 1 июля 2016 года; в процентах

	Молочный крупный рогатый скот	в том числе			
		взрослое поголовье	из него коровы	молодняк (кроме телят до 1 года)	из него нетели
Нижегородская область	96.7	44.8	41.7	33.1	6.5
Муниципальные районы Нижегородской области	96.7	44.7	41.5	33.0	6.7
Ардатовский муниципальный район	90.1	38.9	38.7	33.3	3.4
Арзамасский муниципальный район	100.0	53.4	50.7	30.8	5.6
Балахнинский муниципальный район	100.0	42.7	42.7	41.6	11.3
Богородский муниципальный район	100.0	58.0	56.4	28.3	4.3
Большеболдинский муниципальный район	100.0	38.6	36.7	44.0	5.5
Большемурашкинский муниципальный район	100.0	52.5	52.1	33.1	2.9
Бутурлинский муниципальный район	100.0	42.1	40.7	43.8	16.2
Вадский муниципальный район	100.0	47.5	43.8	37.6	5.4
Варнавинский муниципальный район	100.0	-	-	-	-
Вачский муниципальный район	100.0	41.4	38.9	40.3	9.3
Ветлужский муниципальный район	100.0	46.3	43.2	25.9	13.4
Вознесенский муниципальный район	100.0	46.9	41.7	21.5	0.5
Воротынский муниципальный район	75.3	37.5	37.3	23.2	6.4
Воскресенский муниципальный район	79.5	36.4	35.7	27.6	3.9
Гагинский муниципальный район	100.0	48.6	33.1	29.7	12.5
Городецкий муниципальный район	92.1	37.2	37.1	34.1	7.9
Дальнеконстантиновский муниципальный район	97.7	43.3	42.9	36.5	6.0
Володарский муниципальный район	100.0	44.6	41.3	42.7	9.2
Дивеевский муниципальный район	100.0	63.4	62.3	18.8	4.5
Княгининский муниципальный район	100.0	48.0	47.7	31.2	5.5
Ковернинский муниципальный район	100.0	39.8	37.4	29.2	10.0
Краснобаковский муниципальный район	100.0	27.7	26.8	23.7	5.8

ЖИВОТНЫХ В СЕЛЬСКОХОЗЯЙСТВЕННЫХ ОРГАНИЗАЦИЯХ

ГРУППАМ И ВИДАМ В СЕЛЬСКОХОЗЯЙСТВЕННЫХ ОРГАНИЗАЦИЯХ

от общего поголовья крупного рогатого скота)

телята (до 1 года)	Мясной крупный рогатый скот	в том числе				Волы
		взрослое поголовье	из него коровы	молодняк (кроме телят до 1 года)	телята (до 1 года)	
18.7	3.3	1.5	1.4	0.7	1.2	-
18.9	3.3	1.4	1.4	0.7	1.2	-
17.9	9.9	3.5	3.4	5.1	1.3	-
15.8	-	-	-	-	-	-
15.7	-	-	-	-	-	-
13.6	-	-	-	-	-	-
17.3	-	-	-	-	-	-
14.4	-	-	-	-	-	-
14.1	-	-	-	-	-	-
14.8	-	-	-	-	-	-
100.0	-	-	-	-	-	-
18.4	-	-	-	-	-	-
27.8	-	-	-	-	-	-
31.6	-	-	-	-	-	-
14.6	24.7	9.8	9.6	10.5	4.3	-
15.5	20.5	9.3	8.8	5.5	5.7	-
21.7	-	-	-	-	-	-
20.7	7.9	3.6	3.5	2.1	2.3	-
17.9	2.3	1.1	1.1	0.8	0.5	-
12.7	-	-	-	-	-	-
17.8	-	-	-	-	-	-
20.8	-	-	-	-	-	-
31.1	-	-	-	-	-	-
48.7	-	-	-	-	-	-

**Структура поголовья сельскохозяйственных животных
по половозрастным группам и видам**

	Молочный крупный рогатый скот	в том числе			
		взрослое поголовье	из него коровы	молодняк (кроме телят до 1 года)	из него нетели
Краснооктябрьский муниципальный район	100.0	68.1	52.8	15.9	1.2
Кстовский муниципальный район	99.6	42.3	40.4	41.4	8.6
Лукояновский муниципальный район	100.0	48.4	47.4	29.7	4.8
Лысковский муниципальный район	75.4	33.8	33.8	26.9	3.4
Павловский муниципальный район	100.0	44.3	42.8	34.7	7.4
Перевозский муниципальный район	100.0	45.6	45.2	33.9	2.4
Пильнинский муниципальный район	97.7	45.3	39.5	33.9	5.8
Починковский муниципальный район	100.0	40.6	37.1	38.0	3.1
Сергачский муниципальный район	100.0	64.5	64.2	21.2	6.2
Сеченовский муниципальный район	-	-	-	-	-
Сосновский муниципальный район	100.0	43.8	43.8	38.3	4.6
Спасский муниципальный район	100.0	52.7	42.8	25.7	6.0
Тонкинский муниципальный район	100.0	49.8	46.1	32.2	8.3
Тоншаевский муниципальный район	63.4	39.2	36.9	10.5	-
Уренский муниципальный район	100.0	44.4	40.6	34.3	11.5
Шарангский муниципальный район	93.4	40.4	38.2	34.3	2.5
Шатковский муниципальный район	100.0	48.5	47.9	27.4	4.4
Городские округа Нижегородской области	96.6	46.0	43.2	34.1	3.8
город Нижний Новгород	-	-	-	-	-
город Арзамас	-	-	-	-	-
город Бор	100.0	47.5	47.5	42.0	5.1
город Выкса	89.9	42.5	42.5	39.4	1.2
город Дзержинск	100.0	53.3	-	26.7	-
город Кулебаки	100.0	63.0	61.9	18.8	-
Навашинский	100.0	41.3	40.9	55.6	4.5
город Первомайск	100.0	45.8	45.8	32.3	3.0
Семеновский	90.8	36.9	33.6	31.5	4.1
Сокольский	100.0	46.6	41.3	39.8	6.2
город Чкаловск	100.0	52.2	37.1	27.5	3.0
город Шахунья	100.0	52.8	52.5	27.0	5.0

**Структура поголовья сельскохозяйственных животных
по половозрастным группам и видам**

Продолжение табл. 101

телята (до 1 года)	Мясной крупный рогатый скот	в том числе				Волеы
		взрослое поголовье	из него коровы	молодняк (кроме телят до 1 года)	телята (до 1 года)	
16.0	-	-	-	-	-	-
15.9	0.4	0.0	-	0.4	-	-
21.9	-	-	-	-	-	-
14.7	24.6	9.5	9.2	2.7	12.4	-
21.0	-	-	-	-	-	-
20.6	-	-	-	-	-	-
18.5	2.3	1.3	1.2	0.3	0.8	-
21.4	-	-	-	-	-	-
14.2	-	-	-	-	-	-
-	100.0	60.0	59.0	11.3	28.7	-
17.9	-	-	-	-	-	-
21.6	-	-	-	-	-	-
18.0	-	-	-	-	-	-
13.6	36.6	24.1	23.9	6.9	5.7	-
21.3	-	-	-	-	-	-
18.7	6.6	4.4	4.3	-	2.2	-
24.1	-	-	-	-	-	-
16.5	3.4	1.6	1.6	0.9	0.9	-
-	-	-	-	-	-	-
-	-	-	-	-	-	-
10.5	-	-	-	-	-	-
8.0	10.1	4.7	4.7	2.0	3.3	-
20.0	-	-	-	-	-	-
18.2	-	-	-	-	-	-
3.1	-	-	-	-	-	-
21.9	-	-	-	-	-	-
22.4	9.2	4.6	4.4	2.8	1.8	-
13.7	-	-	-	-	-	-
20.2	-	-	-	-	-	-
20.2	-	-	-	-	-	-

**102. СТРУКТУРА ПОГОЛОВЬЯ СВИНЕЙ ПО ПОЛОВОЗРАСТНЫМ ГРУППАМ И ВИДАМ
В СЕЛЬСКОХОЗЯЙСТВЕННЫХ ОРГАНИЗАЦИЯХ**

(на 1 июля 2016 года; в процентах от общего поголовья свиней)

	Взрослое поголовье	в том числе основного стада	из него свиноматки основные	Молодняк	в том числе	
					молодняк старше 4 месяцев	поросята до 4 месяцев
Нижегородская область	9.3	7.8	6.4	90.7	40.7	48.2
Муниципальные районы Нижегородской области	9.4	7.9	6.2	90.6	40.3	48.2
Ардатовский муниципальный район	-	-	-	-	-	-
Арзамасский муниципальный район	-	-	-	-	-	-
Балахнинский муниципальный район	-	-	-	-	-	-
Богородский муниципальный район	-	-	-	-	-	-
Большеболдинский муниципальный район	10.1	5.2	4.9	89.9	38.9	43.4
Большемурашкинский муниципальный район	-	-	-	-	-	-
Бутурлинский муниципальный район	13.6	10.1	9.9	86.4	45.6	40.8
Вадский муниципальный район	7.5	5.7	5.7	92.5	46.8	45.7
Варнавинский муниципальный район	10.0	8.8	7.5	90.0	77.5	12.5
Вачский муниципальный район	-	-	-	-	-	-
Ветлужский муниципальный район	21.0	18.0	16.0	79.0	38.0	14.0
Вознесенский муниципальный район	-	-	-	-	-	-
Володарский муниципальный район	11.2	11.2	7.0	88.8	29.5	53.7
Воротынский муниципальный район	-	-	-	-	-	-
Воскресенский муниципальный район	-	-	-	-	-	-
Гагинский муниципальный район	-	-	-	-	-	-
Городецкий муниципальный район	54.0	54.0	0.8	46.0	40.3	5.7
Дальнеконстантиновский муниципальный район	17.5	17.5	15.5	82.5	-	22.7
Дивеевский муниципальный район	-	-	-	-	-	-
Княгининский муниципальный район	-	-	-	-	-	-
Ковернинский муниципальный район	14.2	4.4	3.8	85.8	30.6	55.2
Краснобаковский муниципальный район	12.9	12.4	11.9	87.1	60.2	26.9

**Структура поголовья сельскохозяйственных животных
по половозрастным группам и видам**

Продолжение табл. 102

	Взрослое поголовье	в том числе основного стада	из него свиноматки основные	Молодняк	в том числе	
					молодняк старше 4 месяцев	поросята до 4 месяцев
Краснооктябрьский муниципальный район	-	-	-	-	-	-
Кстовский муниципальный район	-	-	-	-	-	-
Лукояновский муниципальный район	7.6	7.6	7.2	92.4	18.9	58.3
Лысковский муниципальный район	9.5	5.2	4.2	90.5	19.3	52.7
Павловский муниципальный район	-	-	-	-	-	-
Перевозский муниципальный район	-	-	-	-	-	-
Пильнинский муниципальный район	-	-	-	-	-	-
Починковский муниципальный район	-	-	-	-	-	-
Сергачский муниципальный район	-	-	-	-	-	-
Сеченовский муниципальный район	-	-	-	-	-	-
Сосновский муниципальный район	-	-	-	-	-	-
Спасский муниципальный район	-	-	-	-	-	-
Тонкинский муниципальный район	33.8	11.8	10.3	66.2	36.9	29.2
Тоншаевский муниципальный район	44.2	11.0	9.7	55.8	34.8	21.0
Уренский муниципальный район	-	-	-	-	-	-
Шарангский муниципальный район	10.8	10.8	6.3	89.2	33.3	56.0
Шатковский муниципальный район	15.8	15.8	6.0	84.2	24.0	60.1
Городские округа Нижегородской области	8.8	7.5	7.4	91.2	42.6	48.5
город Нижний Новгород	7.2	7.2	6.3	92.8	45.5	38.0
город Арзамас	-	-	-	-	-	-
город Бор	7.8	7.2	7.1	92.2	43.3	48.9
город Выкса	9.1	7.5	7.4	90.9	41.9	48.9
город Дзержинск	44.7	11.5	11.5	55.3	31.3	24.0
город Кулебаки	-	-	-	-	-	-
Навашинский	-	-	-	-	-	-
город Первомайск	-	-	-	-	-	-
Семеновский	14.2	14.2	13.6	85.8	46.2	39.6
Сокольский	-	-	-	-	-	-
город Чкаловск	-	-	-	-	-	-
город Шахунья	-	-	-	100.0	-	100.0

**103. СТРУКТУРА ПОГОЛОВЬЯ ОВЕЦ ПО ПОЛОВОЗРАСТНЫМ ГРУППАМ И ВИДАМ
В СЕЛЬСКОХОЗЯЙСТВЕННЫХ ОРГАНИЗАЦИЯХ**

(на 1 июля 2016 года; в процентах от общего поголовья овец)

	Взрослое поголовье	из него овцематки и ярки старше 1 года	Молодняк	Из общего поголовья овец	
				овцы полугрубошерстных пород	овцы грубошерстных пород (без каракульских и смушковых)
Нижегородская область	56.2	53.6	43.8	65.1	34.9
Муниципальные районы Нижегородской области	51.4	48.9	48.6	73.7	26.3
Ардатовский муниципальный район	77.4	76.3	22.6	100.0	-
Вадский муниципальный район	50.0	50.0	50.0	-	100.0
Варнавинский муниципальный район	80.0	60.0	20.0	-	100.0
Лукояновский муниципальный район	33.4	32.3	66.6	100.0	-
Сергачский муниципальный район	81.5	37.0	18.5	100.0	-
Тоншаевский муниципальный район	71.4	64.3	28.6	-	100.0
Шатковский муниципальный район	40.1	39.0	59.9	-	100.0
Городские округа Нижегородской области	92.6	89.3	7.4	-	100.0
город Выкса	90.9	86.4	9.1	-	100.0
город Кулебаки	100.0	100.0	-	-	100.0
город Шахунья	92.5	90.0	7.5	-	100.0

**104. СТРУКТУРА ПОГОЛОВЬЯ КОЗ ПО ПОЛОВОЗРАСТНЫМ ГРУППАМ И ВИДАМ
В СЕЛЬСКОХОЗЯЙСТВЕННЫХ ОРГАНИЗАЦИЯХ**

(на 1 июля 2016 года; в процентах от общего поголовья коз)

	Взрослое поголовье	из него козوماتки и козочки старше 1 года	Молодняк
Нижегородская область	40.4	39.6	59.6
Муниципальные районы Нижегородской области	37.0	36.5	63.0
Ардатовский муниципальный район	100.0	100.0	-
Варнавинский муниципальный район	80.0	60.0	20.0
Дивеевский муниципальный район	100.0	100.0	-
Кстовский муниципальный район	35.0	35.0	65.0
Городские округа Нижегородской области	82.4	76.5	17.6
город Бор	80.0	80.0	20.0
город Шахунья	100.0	50.0	-

105. СТРУКТУРА ПОГОЛОВЬЯ ПТИЦЫ ПО ВИДАМ В СЕЛЬСКОХОЗЯЙСТВЕННЫХ ОРГАНИЗАЦИЯХ

(на 1 июля 2016 года; в процентах от общего поголовья птицы)

	Куры	Утки	Гуси	Индейки	Цесарки	Перепелки	Фазаны	Страусы
Нижегородская область	99.9	0.0	0.0	0.0	-	0.1	0.0	0.0
Муниципальные районы Нижегородской области	99.9	0.1	-	0.0	-	0.1	-	0.0
Ардатовский муниципальный район	100.0	-	-	-	-	-	-	-
Арзамасский муниципальный район	100.0	-	-	-	-	-	-	-
Богородский муниципальный район	100.0	-	-	-	-	-	-	-
Бутурлинский муниципальный район	100.0	-	-	-	-	-	-	-
Варнавинский муниципальный район	100.0	-	-	-	-	-	-	-
Володарский муниципальный район	100.0	-	-	-	-	-	-	-
Дивеевский муниципальный район	99.3	-	-	-	-	0.7	-	-
Ковернинский муниципальный район	100.0	-	-	-	-	-	-	-
Краснобаковский муниципальный район	100.0	-	-	-	-	-	-	-
Лукояновский муниципальный район	100.0	-	-	-	-	-	-	-
Лысковский муниципальный район	87.4	-	-	3.2	-	-	-	9.4
Павловский муниципальный район	100.0	-	-	-	-	-	-	-
Тоншаевский муниципальный район	100.0	-	-	-	-	-	-	-
Шатковский муниципальный район	-	100.0	-	-	-	-	-	-
Городские округа Нижегородской области	99.8	0.0	0.1	0.0	-	-	0.1	0.0
город Нижний Новгород	100.0	-	-	-	-	-	-	-
город Бор	100.0	-	-	-	-	-	-	-
город Выкса	99.6	-	-	-	-	-	0.4	-
город Дзержинск	100.0	-	-	-	-	-	-	-
город Кулебаки	100.0	-	-	-	-	-	-	-
Семеновский	100.0	-	-	-	-	-	-	-
город Шахунья	80.9	3.7	10.4	4.8	-	-	-	0.1

106. СТРУКТУРА ПОГОЛОВЬЯ КУР ПО ПОЛОВОЗРАСТНЫМ ГРУППАМ И ВИДАМ

(на 1 июля 2016 года; в процентах)

	Куры яичных пород	В том числе			
		куры-несушки	из них промышленного стада	петухи	молодняк кур (всех возрастов)
Нижегородская область	59.3	41.3	39.0	0.0	18.0
Муниципальные районы Нижегородской области	65.7	46.2	43.3	0.0	19.5
Ардатовский муниципальный район	100.0	46.9	-	11.7	41.4
Арзамасский муниципальный район	100.0	70.9	-	7.8	21.3
Богородский муниципальный район	100.0	100.0	100.0	-	-
Бутурлинский муниципальный район	100.0	100.0	-	-	-
Варнавинский муниципальный район	100.0	99.1	-	0.9	-
Володарский муниципальный район	100.0	63.6	62.9	0.0	36.3
Дивеевский муниципальный район	100.0	76.1	76.1	0.0	23.9
Ковернинский муниципальный район	100.0	54.3	-	2.2	43.5
Краснобаковский муниципальный район	100.0	100.0	-	-	-
Лукояновский муниципальный район	100.0	50.0	-	-	50.0
Лысковский муниципальный район	62.1	53.9	-	2.1	6.2
Павловский муниципальный район	22.2	14.6	14.6	-	7.6
Тоншаевский муниципальный район	54.8	54.8	-	-	-
Городские округа Нижегородской области	31.0	19.6	19.5	0.0	11.4
город Нижний Новгород	-	-	-	-	-
город Бор	0.0	0.0	0.0	0.0	-
город Выкса	100.0	63.0	62.9	-	37.0
город Дзержинск	100.0	100.0	100.0	-	-
город Кулебаки	100.0	47.6	-	7.9	44.4
Семеновский	100.0	96.9	-	3.1	-
город Шахунья	5.9	5.9	5.9	-	-

В СЕЛЬСКОХОЗЯЙСТВЕННЫХ ОРГАНИЗАЦИЯХ

от общего поголовья кур)

Куры мясных и мясо-яичных пород	в том числе			
	куры-несушки	петухи	молодняк кур (всех возрастов)	из них бройлеры
40.7	0.9	0.0	39.7	39.1
34.3	0.0	0.0	34.3	34.3
-	-	-	-	-
-	-	-	-	-
-	-	-	-	-
-	-	-	-	-
-	-	-	-	-
-	-	-	-	-
-	-	-	-	-
-	-	-	-	-
37.9	25.1	1.6	11.1	0.8
77.8	-	-	77.8	77.8
45.2	-	-	45.2	45.2
69.0	5.1	0.1	63.8	60.2
100.0	100.0	-	-	-
100.0	7.4	0.2	92.4	87.2
-	-	-	-	-
-	-	-	-	-
-	-	-	-	-
-	-	-	-	-
94.1	-	-	94.1	94.1

**107. СТРУКТУРА ПОГОЛОВЬЯ ЛОШАДЕЙ ПО ПОЛОВОЗРАСТНЫМ ГРУППАМ И ВИДАМ
В СЕЛЬСКОХОЗЯЙСТВЕННЫХ ОРГАНИЗАЦИЯХ**

(на 1 июля 2016 года; в процентах от общего поголовья лошадей)

	Взрослое поголовье	из него кобылы	Молодняк	Из общего поголовья лошадей - рабочие лошади
Нижегородская область	70.0	35.9	30.0	27.2
Муниципальные районы Нижегородской области	69.0	35.3	31.0	27.4
Ардатовский муниципальный район	100.0	-	-	-
Арзамасский муниципальный район	100.0	-	-	-
Балахнинский муниципальный район	-	-	-	-
Богородский муниципальный район	60.0	46.7	40.0	20.0
Большеболдинский муниципальный район	100.0	50.0	-	100.0
Большемурашкинский муниципальный район	-	-	-	-
Бутурлинский муниципальный район	23.1	19.2	76.9	23.1
Вадский муниципальный район	57.1	42.9	42.9	42.9
Варнавинский муниципальный район	75.0	50.0	25.0	12.5
Вачский муниципальный район	-	-	-	-
Ветлужский муниципальный район	80.0	40.0	20.0	40.0
Вознесенский муниципальный район	100.0	100.0	-	100.0
Володарский муниципальный район	-	-	-	-
Воротынский муниципальный район	100.0	66.7	-	100.0
Воскресенский муниципальный район	-	-	-	-
Гагинский муниципальный район	55.9	41.2	44.1	32.4
Городецкий муниципальный район	100.0	13.6	-	18.2
Дальнеконстантиновский муниципальный район	100.0	60.0	-	100.0
Дивеевский муниципальный район	100.0	-	-	-
Княгининский муниципальный район	-	-	-	-
Ковернинский муниципальный район	100.0	-	-	100.0
Краснобаковский муниципальный район	100.0	-	-	100.0

**Структура поголовья сельскохозяйственных животных
по половозрастным группам и видам**

Продолжение табл. 107

	Взрослое поголовье	из него кобылы	Молодняк	Из общего поголовья лошадей - рабочие лошади
Краснооктябрьский муниципальный район	100.0	37.5	-	100.0
Кстовский муниципальный район	-	-	-	-
Лукояновский муниципальный район	71.4	57.1	28.6	50.0
Лысковский муниципальный район	80.0	20.0	20.0	80.0
Павловский муниципальный район	-	-	-	-
Перевозский муниципальный район	55.3	47.9	44.7	2.1
Пильнинский муниципальный район	60.7	34.8	39.3	57.3
Починковский муниципальный район	83.2	24.0	16.8	10.8
Сергачский муниципальный район	-	-	-	-
Сеченовский муниципальный район	-	-	-	-
Сосновский муниципальный район	-	-	-	-
Спасский муниципальный район	65.4	53.8	34.6	13.5
Тонкинский муниципальный район	100.0	100.0	-	-
Тоншаевский муниципальный район	-	-	100.0	-
Уренский муниципальный район	77.8	44.4	22.2	61.1
Шарангский муниципальный район	-	-	-	-
Шатковский муниципальный район	69.2	15.4	30.8	46.2
Городские округа Нижегородской области	100.0	55.0	-	20.0
город Нижний Новгород	-	-	-	-
город Арзамас	-	-	-	-
город Бор	100.0	50.0	-	14.3
город Выкса	-	-	-	-
город Дзержинск	-	-	-	-
город Кулебаки	100.0	-	-	-
Навашинский	-	-	-	-
город Первомайск	-	-	-	-
Семеновский	100.0	66.7	-	66.7
Сокольский	-	-	-	-
город Чкаловск	-	-	-	-
город Шахунья	100.0	100.0	-	-

**СТРУКТУРА ПОГОЛОВЬЯ СЕЛЬСКОХОЗЯЙСТВЕННЫХ ЖИВОТНЫХ
НЕ ОТНОСЯЩИХСЯ К СУБЪЕКТАМ**

**108. СТРУКТУРА ПОГОЛОВЬЯ КРУПНОГО РОГАТОГО СКОТА
В СЕЛЬСКОХОЗЯЙСТВЕННЫХ ОРГАНИЗАЦИЯХ, НЕ ОТНОСЯЩИХСЯ**

(на 1 июля 2016 года; в процентах

	Молочный крупный рогатый скот	в том числе			
		взрослое поголовье	из него коровы	молодняк (кроме телят до 1 года)	из него нетели
Нижегородская область	99.0	43.1	39.4	36.6	7.9
Муниципальные районы Нижегородской области	98.9	42.8	39.0	36.6	8.3
Ардатовский муниципальный район	81.1	27.4	27.4	44.4	2.5
Арзамасский муниципальный район	100.0	53.6	50.3	33.1	4.2
Балахнинский муниципальный район	-	-	-	-	-
Богородский муниципальный район	100.0	53.4	53.0	35.3	8.3
Большеболдинский муниципальный район	100.0	37.2	36.0	44.2	5.7
Большемурашкинский муниципальный район	100.0	52.5	52.1	33.1	2.6
Бутурлинский муниципальный район	100.0	52.7	52.7	36.1	24.2
Вадский муниципальный район	100.0	40.4	40.4	44.5	6.9
Варнавинский муниципальный район	-	-	-	-	-
Вачский муниципальный район	100.0	58.9	51.1	32.7	7.0
Ветлужский муниципальный район	-	-	-	-	-
Вознесенский муниципальный район	-	-	-	-	-
Володарский муниципальный район	100.0	42.2	42.2	42.1	9.4
Воротынский муниципальный район	100.0	48.0	48.0	34.9	11.9
Воскресенский муниципальный район	-	-	-	-	-
Гагинский муниципальный район	100.0	50.2	31.7	31.2	14.2
Городецкий муниципальный район	100.0	39.1	39.1	37.1	9.2
Дальнеконстантиновский муниципальный район	96.6	39.6	39.1	39.3	7.2
Дивеевский муниципальный район	-	-	-	-	-
Княгининский муниципальный район	100.0	47.0	47.0	41.5	6.6
Ковернинский муниципальный район	100.0	39.5	36.8	30.4	10.6
Краснобаковский муниципальный район	-	-	-	-	-

**В СЕЛЬСКОХОЗЯЙСТВЕННЫХ ОРГАНИЗАЦИЯХ,
МАЛОГО ПРЕДПРИНИМАТЕЛЬСТВА**

**ПО ПОЛОВОЗРАСТНЫМ ГРУППАМ И ВИДАМ
К СУБЪЕКТАМ МАЛОГО ПРЕДПРИНИМАТЕЛЬСТВА**

от общего поголовья крупного рогатого скота)

телята (до 1 года)	Мясной крупный рогатый скот	в том числе				Волы
		взрослое поголовье	из него коровы	молодняк (кроме телят до 1 года)	телята (до 1 года)	
19.3	1.0	0.5	0.5	0.3	0.2	-
19.5	1.1	0.5	0.5	0.3	0.3	-
9.2	18.9	7.7	7.5	7.9	3.3	-
13.2	-	-	-	-	-	-
-	-	-	-	-	-	-
11.4	-	-	-	-	-	-
18.6	-	-	-	-	-	-
14.4	-	-	-	-	-	-
11.3	-	-	-	-	-	-
15.1	-	-	-	-	-	-
-	-	-	-	-	-	-
8.4	-	-	-	-	-	-
-	-	-	-	-	-	-
-	-	-	-	-	-	-
15.7	-	-	-	-	-	-
17.0	-	-	-	-	-	-
-	-	-	-	-	-	-
18.6	-	-	-	-	-	-
23.8	-	-	-	-	-	-
17.7	3.4	1.5	1.5	1.1	0.7	-
-	-	-	-	-	-	-
11.4	-	-	-	-	-	-
30.0	-	-	-	-	-	-
-	-	-	-	-	-	-

**Структура поголовья сельскохозяйственных животных
по половозрастным группам и видам**

	Молочный крупный рогатый скот	в том числе			
		взрослое поголовье	из него коровы	молодняк (кроме телят до 1 года)	из него нетели
Краснооктябрьский муниципальный район	-	-	-	-	-
Кстовский муниципальный район	100.0	42.6	40.9	42.3	10.4
Лукояновский муниципальный район	-	-	-	-	-
Лысковский муниципальный район	100.0	39.1	39.1	40.8	5.4
Павловский муниципальный район	100.0	40.5	39.3	39.0	8.4
Перевозский муниципальный район	100.0	33.3	33.3	50.2	2.1
Пильнинский муниципальный район	94.0	45.4	36.6	31.4	7.3
Починковский муниципальный район	100.0	35.1	31.9	38.6	4.5
Сергачский муниципальный район	100.0	77.6	77.6	10.5	-
Сеченовский муниципальный район	-	-	-	-	-
Сосновский муниципальный район	-	-	-	-	-
Спасский муниципальный район	100.0	53.5	41.4	25.8	4.6
Тонкинский муниципальный район	-	-	-	-	-
Тоншаевский муниципальный район	-	-	-	-	-
Уренский муниципальный район	100.0	49.4	37.7	21.2	12.5
Шарангский муниципальный район	100.0	37.0	36.9	46.7	2.6
Шатковский муниципальный район	100.0	53.1	52.7	23.4	6.2
Городские округа Нижегородской области	100.0	46.7	45.2	36.9	3.6
город Нижний Новгород	-	-	-	-	-
город Арзамас	-	-	-	-	-
город Бор	100.0	44.8	44.8	52.9	7.3
город Выкса	100.0	44.9	44.9	49.1	1.4
город Дзержинск	-	-	-	-	-
город Кулебаки	-	-	-	-	-
Навашинский	-	-	-	-	-
город Первомайск	100.0	43.8	43.8	30.4	2.4
Семеновский	100.0	32.1	29.4	33.2	5.5
Сокольский	100.0	44.6	38.8	42.3	5.8
город Чкаловск	-	-	-	-	-
город Шахунья	100.0	67.6	67.6	7.3	0.9

**Структура поголовья сельскохозяйственных животных
по половозрастным группам и видам**

Продолжение табл. 108

телята (до 1 года)	Мясной крупный рогатый скот	в том числе				Волы
		взрослое поголовье	из него коровы	молодняк (кроме телят до 1 года)	телята (до 1 года)	
-	-	-	-	-	-	-
15.0	-	-	-	-	-	-
-	-	-	-	-	-	-
20.1	-	-	-	-	-	-
20.5	-	-	-	-	-	-
16.5	-	-	-	-	-	-
17.2	6.0	3.3	3.1	0.7	2.0	-
26.3	-	-	-	-	-	-
11.9	-	-	-	-	-	-
-	-	-	-	-	-	-
-	-	-	-	-	-	-
20.7	-	-	-	-	-	-
-	-	-	-	-	-	-
-	-	-	-	-	-	-
29.4	-	-	-	-	-	-
16.3	-	-	-	-	-	-
23.6	-	-	-	-	-	-
16.4	-	-	-	-	-	-
-	-	-	-	-	-	-
-	-	-	-	-	-	-
2.3	-	-	-	-	-	-
6.0	-	-	-	-	-	-
-	-	-	-	-	-	-
-	-	-	-	-	-	-
-	-	-	-	-	-	-
25.8	-	-	-	-	-	-
34.7	-	-	-	-	-	-
13.1	-	-	-	-	-	-
-	-	-	-	-	-	-
25.0	-	-	-	-	-	-

**109. СТРУКТУРА ПОГОЛОВЬЯ СВИНЕЙ ПО ПОЛОВОЗРАСТНЫМ ГРУППАМ И ВИДАМ В
СЕЛЬСКОХОЗЯЙСТВЕННЫХ ОРГАНИЗАЦИЯХ, НЕ ОТНОСЯЩИХСЯ
К СУБЪЕКТАМ МАЛОГО ПРЕДПРИНИМАТЕЛЬСТВА**
(на 1 июля 2016 года; в процентах от общего поголовья свиней)

	Взрослое поголовье	в том числе основного стада	из него свиноматки основные	Молодняк	в том числе	
					молодняк старше 4 месяцев	поросята до 4 месяцев
Нижегородская область	9.0	7.7	6.3	91.0	40.7	48.6
Муниципальные районы						
Нижегородской области	9.1	7.8	6.1	90.9	40.2	48.5
Большеболдинский муниципальный район	10.1	5.2	4.9	89.9	38.9	43.4
Вадский муниципальный район	7.5	5.7	5.7	92.5	46.8	45.7
Володарский муниципальный район	11.2	11.2	7.0	88.8	29.5	53.7
Городецкий муниципальный район	54.0	54.0	0.8	46.0	40.3	5.7
Дальнеконстантиновский муниципальный район	17.5	17.5	15.5	82.5	-	22.7
Ковернинский муниципальный район	14.2	4.4	3.8	85.8	30.6	55.2
Лысковский муниципальный район	4.8	4.8	3.7	95.2	17.2	56.5
Городские округа						
Нижегородской области	8.5	7.4	7.3	91.5	42.5	48.9
город Бор	7.8	7.2	7.1	92.2	43.3	48.9
город Выкса	9.1	7.5	7.4	90.9	41.9	48.9

**110. СТРУКТУРА ПОГОЛОВЬЯ ОВЕЦ ПО ПОЛОВОЗРАСТНЫМ ГРУППАМ И ВИДАМ
В СЕЛЬСКОХОЗЯЙСТВЕННЫХ ОРГАНИЗАЦИЯХ,
НЕ ОТНОСЯЩИХСЯ К СУБЪЕКТАМ МАЛОГО ПРЕДПРИНИМАТЕЛЬСТВА**
(на 1 июля 2016 года; в процентах от общего поголовья овец)

	Взрослое поголовье	из него овцематки и ярки старше 1 года	Молодняк	Из общего поголовья овец	
				овцы полугрубошерстных пород	овцы грубошерстных пород (без каракульских и смушковых)
Нижегородская область	90.9	86.4	9.1	-	100.0
Городские округа					
Нижегородской области	90.9	86.4	9.1	-	100.0
город Выкса	90.9	86.4	9.1	-	100.0

**111. СТРУКТУРА ПОГОЛОВЬЯ ПТИЦЫ ПО ВИДАМ В СЕЛЬСКОХОЗЯЙСТВЕННЫХ ОРГАНИЗАЦИЯХ,
НЕ ОТНОСЯЩИХСЯ К СУБЪЕКТАМ МАЛОГО ПРЕДПРИНИМАТЕЛЬСТВА**

(на 1 июля 2016 года; в процентах от общего поголовья птицы)

	Куры	Утки	Гуси	Индейки	Цесарки	Перепелки	Фазаны	Страусы
Нижегородская область	99.9	-	-	-	-	0.1	-	-
Муниципальные районы Нижегородской области	99.9	-	-	-	-	0.1	-	-
Богородский муниципальный район	100.0	-	-	-	-	-	-	-
Володарский муниципальный район	100.0	-	-	-	-	-	-	-
Дивеевский муниципальный район	99.3	-	-	-	-	0.7	-	-
Павловский муниципальный район	100.0	-	-	-	-	-	-	-
Городские округа Нижегородской области	100.0	-	-	-	-	-	-	-
город Бор	100.0	-	-	-	-	-	-	-
город Выкса	100.0	-	-	-	-	-	-	-

**112. СТРУКТУРА ПОГоловья КУР ПО ПОЛОВОЗРАСТНЫМ ГРУППАМ И ВИДАМ В
СЕЛЬСКОХОЗЯЙСТВЕННЫХ ОРГАНИЗАЦИЯХ,
НЕ ОТНОСЯЩИХСЯ К СУБЪЕКТАМ МАЛОГО ПРЕДПРИНИМАТЕЛЬСТВА**

(на 1 июля 2016 года; в процентах от общего поголовья кур)

	Куры яич- ных пород	в том числе				Куры мяс- ных и мясо- яич- ных пород	в том числе			
		куры- не- сушки	из них промы- шлен- ного стада	пету- хи	молод- няк кур (всех возрас- тов)		куры- не- сушки	пету- хи	молод няк кур (всех возрас- тов)	из них брой- леры
Нижегородская область	56.0	38.7	38.4	0.0	17.3	44.0	1.0	0.0	43.0	42.3
Муниципальные районы Нижегородской области	64.8	44.8	44.5	0.0	20.0	35.2	-	-	35.2	35.2
Богородский муниципальный район	100.0	100.0	100.0	-	-	-	-	-	-	-
Володарский муниципальный район	100.0	63.6	62.9	0.0	36.3	-	-	-	-	-
Дивеевский муниципальный район	100.0	76.1	76.1	-	23.9	-	-	-	-	-
Павловский муниципальный район	22.2	14.6	14.6	-	7.6	77.8	-	-	77.8	77.8
Городские округа Нижегородской области	0.0	0.0	-	-	-	100.0	7.4	0.2	92.4	87.2
город Бор	-	-	-	-	-	100.0	7.4	0.2	92.4	87.2
город Выкса	100.0	100.0	-	-	-	-	-	-	-	-

**113. СТРУКТУРА ПОГОЛОВЬЯ ЛОШАДЕЙ ПО ПОЛОВОЗРАСТНЫМ ГРУППАМ И ВИДАМ
В СЕЛЬСКОХОЗЯЙСТВЕННЫХ ОРГАНИЗАЦИЯХ, НЕ ОТНОСЯЩИХСЯ
К СУБЪЕКТАМ МАЛОГО ПРЕДПРИНИМАТЕЛЬСТВА**

(на 1 июля 2016 года; в процентах от общего поголовья лошадей)

	Взрослое поголовье	из него кобылы	Молодняк	Из общего поголовья лошадей - рабочие лошади
Нижегородская область	65.0	43.0	35.0	34.5
Муниципальные районы Нижегородской области	64.7	43.4	35.3	33.9
Арзамасский муниципальный район	100.0	-	-	-
Богородский муниципальный район	100.0	100.0	-	100.0
Большеболдинский муниципальный район	100.0	50.0	-	100.0
Воротынский муниципальный район	100.0	50.0	-	100.0
Гагинский муниципальный район	53.1	40.6	46.9	31.3
Городецкий муниципальный район	100.0	37.5	-	50.0
Дальнеконстантиновский муниципальный район	100.0	60.0	-	100.0
Ковернинский муниципальный район	100.0	-	-	100.0
Перевозский муниципальный район	55.3	47.9	44.7	2.1
Пильнинский муниципальный район	67.4	39.5	32.6	67.4
Починковский муниципальный район	72.0	36.0	28.0	52.0
Спасский муниципальный район	100.0	60.0	-	80.0
Шатковский муниципальный район	100.0	-	-	100.0
Городские округа Нижегородской области	100.0	-	-	100.0
город Бор	100.0	-	-	100.0

СТРУКТУРА ПОГОЛОВЬЯ СЕЛЬСКОХОЗЯЙСТВЕННЫХ ЖИВОТНЫХ

**114. СТРУКТУРА ПОГОЛОВЬЯ КРУПНОГО РОГАТОГО СКОТА
В МАЛЫХ СЕЛЬСКОХОЗЯЙСТВЕННЫХ**

(на 1 июля 2016 года; в процентах

	Молочный крупный рогатый скот	в том числе			
		взрослое поголовье	из него коровы	молодняк (кроме телят до 1 года)	из него нетели
Нижегородская область	94.3	46.4	44.0	29.8	5.1
Муниципальные районы Нижегородской области	94.4	46.5	44.2	29.6	5.2
Ардатовский муниципальный район	94.8	44.8	44.6	27.6	4.0
Арзамасский муниципальный район	100.0	52.9	51.5	26.4	8.3
Балахнинский муниципальный район	100.0	42.7	42.7	41.6	11.3
Богородский муниципальный район	100.0	59.0	57.0	27.0	3.5
Большеболдинский муниципальный район	100.0	44.6	39.7	43.1	4.8
Большемурашкинский муниципальный район	100.0	52.5	52.5	33.3	4.6
Бутурлинский муниципальный район	100.0	38.6	36.8	46.3	13.5
Вадский муниципальный район	100.0	60.3	58.2	23.8	2.1
Варнавинский муниципальный район	100.0	-	-	-	-
Вачский муниципальный район	100.0	33.0	33.0	43.8	10.4
Ветлужский муниципальный район	100.0	46.3	43.2	25.9	13.4
Вознесенский муниципальный район	100.0	46.9	41.7	21.5	0.5
Володарский муниципальный район	100.0	48.6	39.8	43.7	8.9
Воротынский муниципальный район	50.9	27.1	26.7	11.7	0.9
Воскресенский муниципальный район	79.5	36.4	35.7	27.6	3.9
Гагинский муниципальный район	100.0	41.0	39.8	22.3	4.1
Городецкий муниципальный район	61.7	29.9	29.1	22.8	3.2
Дальнеконстантиновский муниципальный район	100.0	51.7	51.7	30.0	3.2
Дивеевский муниципальный район	100.0	64.1	63.0	18.7	4.6
Княгининский муниципальный район	100.0	48.7	48.3	23.2	4.6
Ковернинский муниципальный район	100.0	40.9	40.7	22.4	6.7
Краснобаковский муниципальный район	-	-	-	-	-

В МАЛЫХ СЕЛЬСКОХОЗЯЙСТВЕННЫХ ПРЕДПРИЯТИЯХ

**ПО ПОЛОВОЗРАСТНЫМ ГРУППАМ И ВИДАМ
ПРЕДПРИЯТИЯХ**

от общего поголовья крупного рогатого скота)

телята (до 1 года)	Мясной крупный рогатый скот	в том числе				Волы
		взрослое поголовье	из него коровы	молодняк (кроме телят до 1 года)	телята (до 1 года)	
18.0	5.7	2.5	2.4	1.2	2.1	-
18.2	5.6	2.4	2.3	1.1	2.1	-
22.4	5.2	1.3	1.3	3.6	0.3	-
20.7	-	-	-	-	-	-
15.7	-	-	-	-	-	-
14.1	-	-	-	-	-	-
12.3	-	-	-	-	-	-
14.2	-	-	-	-	-	-
15.1	-	-	-	-	-	-
15.9	-	-	-	-	-	-
100.0	-	-	-	-	-	-
23.1	-	-	-	-	-	-
27.8	-	-	-	-	-	-
31.6	-	-	-	-	-	-
7.7	-	-	-	-	-	-
12.2	49.1	19.5	19.1	21.0	8.6	-
15.5	20.5	9.3	8.8	5.5	5.7	-
36.7	-	-	-	-	-	-
8.9	38.3	17.3	16.7	10.0	11.1	-
18.3	-	-	-	-	-	-
17.2	-	-	-	-	-	-
28.1	-	-	-	-	-	-
36.7	-	-	-	-	-	-
-	-	-	-	-	-	-

**Структура поголовья сельскохозяйственных животных
по половозрастным группам и видам**

	Молочный крупный рогатый скот	в том числе			
		взрослое поголовье	из него коровы	молодняк (кроме телят до 1 года)	из него нетели
Краснооктябрьский муниципальный район	100.0	68.1	52.8	15.9	1.2
Кстовский муниципальный район	98.0	39.2	36.7	39.9	3.7
Лукояновский муниципальный район	100.0	48.7	47.7	29.5	4.5
Лысковский муниципальный район	45.7	27.4	27.4	10.2	1.0
Павловский муниципальный район	100.0	60.3	57.6	16.7	3.4
Перевозский муниципальный район	100.0	52.3	51.8	24.9	2.6
Пильнинский муниципальный район	100.0	45.3	41.3	35.4	4.8
Починковский муниципальный район	100.0	48.6	44.5	37.2	1.2
Сергачский муниципальный район	100.0	58.3	57.8	26.4	9.1
Сеченовский муниципальный район	-	-	-	-	-
Сосновский муниципальный район	100.0	43.8	43.8	38.3	4.6
Спасский муниципальный район	100.0	48.9	48.9	25.2	12.3
Тонкинский муниципальный район	100.0	49.8	46.1	32.2	8.3
Тоншаевский муниципальный район	59.3	38.6	38.2	7.0	-
Уренский муниципальный район	100.0	42.7	41.6	38.8	11.1
Шарангский муниципальный район	90.1	42.1	38.8	28.0	2.4
Шатковский муниципальный район	100.0	47.6	47.0	28.4	4.1
Городские округа Нижегородской области	93.5	45.6	41.4	32.1	4.2
город Нижний Новгород	-	-	-	-	-
город Арзамас	-	-	-	-	-
город Бор	100.0	54.8	54.8	35.2	2.9
город Выкса	70.7	37.9	37.9	20.9	0.7
город Дзержинск	-	-	-	-	-
город Кулебаки	100.0	62.7	62.1	19.5	-
Навашинский город Первомайск	100.0	41.3	40.9	55.6	4.5
Семеновский город Первомайск	100.0	48.7	48.7	35.1	3.9
Сокольский	85.4	39.7	35.9	29.6	3.8
Сокольский	100.0	63.2	63.2	18.1	9.0
город Чкаловск	100.0	52.2	37.1	27.5	3.0
город Шахунья	100.0	44.1	43.6	38.5	7.4

**Структура поголовья сельскохозяйственных животных
по половозрастным группам и видам**

Продолжение табл. 114

телята (до 1 года)	Мясной крупный рогатый скот	в том числе				Волеы
		взрослое поголовье	из него коровы	молодняк (кроме телят до 1 года)	телята (до 1 года)	
16.0	-	-	-	-	-	-
18.8	2.0	0.1	-	1.9	-	-
21.8	-	-	-	-	-	-
8.0	54.3	20.9	20.4	6.0	27.4	-
23.0	-	-	-	-	-	-
22.8	-	-	-	-	-	-
19.3	-	-	-	-	-	-
14.2	-	-	-	-	-	-
15.3	-	-	-	-	-	-
-	100.0	60.0	59.0	11.3	28.7	-
17.9	-	-	-	-	-	-
25.9	-	-	-	-	-	-
18.0	-	-	-	-	-	-
13.7	40.7	26.8	26.6	7.6	6.3	-
18.5	-	-	-	-	-	-
19.9	9.9	6.7	6.6	-	3.3	-
24.0	-	-	-	-	-	-
15.9	6.5	3.1	3.1	1.6	1.7	-
-	-	-	-	-	-	-
-	-	-	-	-	-	-
10.0	-	-	-	-	-	-
11.9	29.3	13.7	13.7	5.9	9.7	-
-	-	-	-	-	-	-
17.8	-	-	-	-	-	-
3.1	-	-	-	-	-	-
16.2	-	-	-	-	-	-
16.2	14.6	7.3	7.0	4.5	2.8	-
18.7	-	-	-	-	-	-
20.2	-	-	-	-	-	-
17.4	-	-	-	-	-	-

**Структура поголовья сельскохозяйственных животных
по половозрастным группам и видам**

**115. СТРУКТУРА ПОГОЛОВЬЯ СВИНЕЙ ПО ПОЛОВОЗРАСТНЫМ ГРУППАМ
И ВИДАМ В МАЛЫХ СЕЛЬСКОХОЗЯЙСТВЕННЫХ ПРЕДПРИЯТИЯХ**
(на 1 июля 2016 года; в процентах от общего поголовья свиней)

	Взрослое поголовье	в том числе основного стада	из него свиноматки основные	Молодняк	в том числе	
					молодняк старше 4 месяцев	поросята до 4 месяцев
Нижегородская область	13.4	10.0	9.4	86.6	41.3	42.9
Муниципальные районы Нижегородской области	13.4	10.0	9.4	86.6	41.3	42.9
Бутурлинский муниципальный район	13.6	10.1	9.9	86.4	45.6	40.8
Ветлужский муниципальный район	21.0	18.0	16.0	79.0	38.0	14.0
Лукояновский муниципальный район	7.2	7.2	6.9	92.8	17.6	56.0
Тонкинский муниципальный район	33.8	11.8	10.3	66.2	36.9	29.2
Шарангский муниципальный район	10.8	10.8	6.3	89.2	33.3	56.0
Городские округа Нижегородской области	-	-	-	100.0	-	100.0
город Шахунья	-	-	-	100.0	-	100.0

**116. СТРУКТУРА ПОГОЛОВЬЯ ОВЕЦ ПО ПОЛОВОЗРАСТНЫМ ГРУППАМ И
ВИДАМ В МАЛЫХ СЕЛЬСКОХОЗЯЙСТВЕННЫХ ПРЕДПРИЯТИЯХ**
(на 1 июля 2016 года; в процентах от общего поголовья овец)

	Взрослое поголовье	из него овцематки и ярки старше 1 года	Молодняк	Из общего поголовья овец	
				овцы полугрубошерстных пород	овцы грубошерстных пород (без каракульских и смушковых)
Нижегородская область	53.7	51.3	46.3	75.0	25.0
Муниципальные районы Нижегородской области	51.0	48.5	49.0	79.9	20.1
Ардатовский муниципальный район	77.4	76.3	22.6	100.0	-
Лукояновский муниципальный район	33.4	32.3	66.6	100.0	-
Сергачский муниципальный район	81.5	37.0	18.5	100.0	-
Шатковский муниципальный район	40.1	39.0	59.9	-	100.0
Городские округа Нижегородской области	94.6	92.9	5.4	-	100.0
город Кулебаки	100.0	100.0	-	-	100.0
город Шахунья	92.5	90.0	7.5	-	100.0

**117. СТРУКТУРА ПОГОЛОВЬЯ КОЗ ПО ПОЛОВОЗРАСТНЫМ ГРУППАМ И ВИДАМ
В МАЛЫХ СЕЛЬСКОХОЗЯЙСТВЕННЫХ ПРЕДПРИЯТИЯХ**
(на 1 июля 2016 года; в процентах от общего поголовья коз)

	Взрослое поголовье	из него козочки и козочки старше 1 года	Молодняк
Нижегородская область	35.6	35.1	64.4
Муниципальные районы Нижегородской области	35.0	35.0	65.0
Кстовский муниципальный район	35.0	35.0	65.0
Городские округа Нижегородской области	100.0	50.0	-
город Шахунья	100.0	50.0	-

**118. СТРУКТУРА ПОГОЛОВЬЯ ПТИЦЫ ПО ВИДАМ
В МАЛЫХ СЕЛЬСКОХОЗЯЙСТВЕННЫХ ПРЕДПРИЯТИЯХ**
(на 1 июля 2016 года; в процентах от общего поголовья птицы)

	Куры	Утки	Гуси	Индейки	Цесарки	Перепелки	Фазаны	Страусы
Нижегородская область	98.9	0.6	0.1	0.1	-	-	0.3	0.0
Муниципальные районы Нижегородской области	97.9	2.1						
Бутурлинский муниципальный район	100.0							
Шатковский муниципальный район		100.0						
Городские округа Нижегородской области	99.2	0.1	0.2	0.1	-	-	0.4	0.0
город Выкса	99.6	-	-	-	-	-	0.4	-
город Шахунья	80.9	3.7	10.4	4.8	-	-	-	0.1

**119. СТРУКТУРА ПОГоловья КУР ПО ПОЛОВОЗРАСТНЫМ ГРУППАМ И ВИДАМ
В СЕЛЬСКОХОЗЯЙСТВЕННЫХ ОРГАНИЗАЦИЯХ,
НЕ ОТНОСЯЩИХСЯ К СУБЪЕКТАМ МАЛОГО ПРЕДПРИНИМАТЕЛЬСТВА**

(на 1 июля 2016 года; в процентах от общего поголовья кур)

	Куры яичных пород	в том числе				Куры мяс- ных и мясо- яич- ных по- род	в том числе			
		куры- несуш- ки	из них промыш- ленного стада	пе- тухи	мо- лод- няк кур (всех воз- рас- тов)		куры- не- суш- ки	пе- тухи	молод- няк кур (всех воз- растов)	из них брой- леры
Нижегородская область	99.0	72.3	45.5	-	26.8	1.0	-	-	1.0	1.0
Муниципальные районы Нижегородской области	100.0	100.0	-	-	-	-	-	-	-	-
Бутурлинский муниципальный район	100.0	100.0	-	-	-	-	-	-	-	-
Городские округа Нижегородской области	98.7	62.1	62.1	-	36.5	1.3	-	-	1.3	1.3
город Выкса	100.0	63.0	63.0	-	37.0	-	-	-	-	-
город Шахунья	5.9	5.9	5.9	-	-	94.1	-	-	94.1	94.1

**120. СТРУКТУРА ПОГОЛОВЬЯ ЛОШАДЕЙ ПО ПОЛОВОЗРАСТНЫМ ГРУППАМ И ВИДАМ
В МАЛЫХ СЕЛЬСКОХОЗЯЙСТВЕННЫХ ПРЕДПРИЯТИЯХ**

(на 1 июля 2016 года; в процентах от общего поголовья лошадей)

	Взрослое поголовье	из него кобылы	Молодняк	Из общего поголовья лошадей - рабочие лошади
Нижегородская область	73.3	32.4	26.7	23.1
Муниципальные районы Нижегородской области	72.2	31.3	27.8	24.1
Богородский муниципальный район	57.1	42.9	42.9	14.3
Бутурлинский муниципальный район	23.1	19.2	76.9	23.1
Вадский муниципальный район	57.1	42.9	42.9	42.9
Ветлужский муниципальный район	80.0	40.0	20.0	40.0
Вознесенский муниципальный район	100.0	100.0	-	100.0
Воротынский муниципальный район	100.0	100.0	-	100.0
Гагинский муниципальный район	100.0	50.0	-	50.0
Городецкий муниципальный район	100.0	-	-	-
Краснооктябрьский муниципальный район	100.0	37.5	-	100.0
Лукояновский муниципальный район	81.8	63.6	18.2	54.5
Лысковский муниципальный район	80.0	20.0	20.0	80.0
Пильнинский муниципальный район	54.3	30.4	45.7	47.8
Починковский муниципальный район	85.2	21.8	14.8	3.5
Спасский муниципальный район	61.7	53.2	38.3	6.4
Тонкинский муниципальный район	100.0	100.0	-	-
Уренский муниципальный район	77.8	44.4	22.2	61.1
Шатковский муниципальный район	63.6	18.2	36.4	36.4
Городские округа Нижегородской области	100.0	60.0	-	-
город Бор	100.0	58.3	-	-
город Кулебаки	100.0	-	-	-
город Шахунья	100.0	100.0	-	-

**СТРУКТУРА ПОГОЛОВЬЯ СЕЛЬСКОХОЗЯЙСТВЕННЫХ
В КРЕСТЬЯНСКИХ (ФЕРМЕРСКИХ) ХОЗЯЙСТВАХ**

**121. СТРУКТУРА ПОГОЛОВЬЯ КРУПНОГО РОГАТОГО СКОТА
В КРЕСТЬЯНСКИХ (ФЕРМЕРСКИХ) ХОЗЯЙСТВАХ**

(на 1 июля 2016 года; в процентах

	Молочный крупный рогатый скот	в том числе			
		взрослое поголовье	из него коровы	молодняк (кроме телят до 1 года)	из него нетели
Нижегородская область	92.0	50.7	47.7	20.2	5.0
Муниципальные районы Нижегородской области	92.9	51.9	48.8	20.0	5.2
Ардатовский муниципальный район	100.0	50.4	49.9	16.6	10.1
Арзамасский муниципальный район	100.0	55.6	54.9	22.2	0.1
Балахнинский муниципальный район	100.0	77.0	54.9	4.4	1.8
Богородский муниципальный район	100.0	44.8	44.8	42.5	32.0
Большеболдинский муниципальный район	100.0	73.6	63.2	-	-
Большемурашкинский муниципальный район	100.0	44.9	44.9	17.4	2.8
Бутурлинский муниципальный район	100.0	51.6	45.4	41.1	12.4
Вадский муниципальный район	100.0	43.9	40.4	29.8	4.8
Варнавинский муниципальный район	100.0	57.4	46.8	12.8	8.7
Вачский муниципальный район	16.7	13.0	11.1	1.9	1.9
Ветлужский муниципальный район	100.0	64.9	63.2	5.7	-
Вознесенский муниципальный район	100.0	44.8	44.8	22.4	1.7
Володарский муниципальный район	57.7	21.1	19.7	11.3	4.2
Воротынский муниципальный район	100.0	59.1	49.4	11.7	-
Воскресенский муниципальный район	60.2	36.6	31.7	8.7	2.5
Гагинский муниципальный район	100.0	46.8	41.3	32.5	14.3
Городецкий муниципальный район	100.0	100.0	100.0	-	-
Дальнеконстантиновский муниципальный район	100.0	56.4	56.4	16.1	12.2
Дивеевский муниципальный район	100.0	51.8	51.8	2.7	-
Княгининский муниципальный район	98.7	67.8	64.9	19.2	4.9
Ковернинский муниципальный район	100.0	37.9	34.5	17.2	6.9
Краснобаковский муниципальный район	34.2	16.0	15.7	3.1	1.4

**ЖИВОТНЫХ
И У ИНДИВИДУАЛЬНЫХ ПРЕДПРИНИМАТЕЛЕЙ**

**ПО ПОЛОВОЗРАСТНЫМ ГРУППАМ И ВИДАМ
И У ИНДИВИДУАЛЬНЫХ ПРЕДПРИНИМАТЕЛЕЙ**

от общего поголовья крупного рогатого скота)

телята (до 1 года)	Мясной крупный рогатый скот	в том числе				Волы
		взрослое поголовье	из него коровы	молодняк (кроме телят до 1 года)	телята (до 1 года)	
21.1	8.0	3.8	3.7	2.0	2.3	-
21.0	7.1	3.4	3.3	1.7	2.0	-
33.0	-	-	-	-	-	-
22.3	-	-	-	-	-	-
18.6	-	-	-	-	-	-
12.7	-	-	-	-	-	-
26.4	-	-	-	-	-	-
37.7	-	-	-	-	-	-
7.3	-	-	-	-	-	-
26.3	-	-	-	-	-	-
29.8	-	-	-	-	-	-
1.9	83.3	33.3	33.3	24.1	25.9	-
29.3	-	-	-	-	-	-
32.8	-	-	-	-	-	-
25.4	42.3	32.4	2.8	9.9	-	-
29.2	-	-	-	-	-	-
14.9	39.8	15.5	15.5	14.3	9.9	-
20.6	-	-	-	-	-	-
-	-	-	-	-	-	-
27.5	-	-	-	-	-	-
45.5	-	-	-	-	-	-
11.6	1.3	0.6	0.5	0.1	0.6	-
44.8	-	-	-	-	-	-
15.0	65.8	33.3	32.9	9.4	23.1	-

**Структура поголовья сельскохозяйственных животных
по половозрастным группам и видам**

	Молочный крупный рогатый скот	в том числе			
		взрослое поголовье	из него коровы	молодняк (кроме телят до 1 года)	из него нетели
Краснооктябрьский муниципальный район	91.5	60.3	51.8	16.3	0.2
Кстовский муниципальный район	100.0	59.5	59.3	18.1	3.3
Лукояновский муниципальный район	100.0	40.8	37.3	16.9	2.5
Лысковский муниципальный район	100.0	57.5	57.5	30.2	0.9
Павловский муниципальный район	100.0	21.1	20.5	48.6	3.2
Перевозский муниципальный район	88.4	50.8	50.1	17.7	3.9
Пильнинский муниципальный район	95.4	46.3	44.9	25.9	5.6
Починковский муниципальный район	100.0	49.1	44.3	19.7	15.2
Сергачский муниципальный район	100.0	69.5	59.9	11.7	-
Сеченовский муниципальный район	78.3	52.9	51.3	7.9	7.9
Сосновский муниципальный район	100.0	70.6	70.6	23.0	4.8
Спасский муниципальный район	100.0	70.0	61.4	19.8	5.0
Тонкинский муниципальный район	100.0	71.3	42.6	2.0	2.0
Тоншаевский муниципальный район	44.7	23.4	23.4	1.4	1.4
Уренский муниципальный район	100.0	26.7	22.2	73.3	-
Шарангский муниципальный район	51.6	16.4	16.0	23.0	2.8
Шатковский муниципальный район	100.0	50.4	49.7	20.2	5.1
Городские округа Нижегородской области	80.1	35.3	33.8	21.5	2.7
город Нижний Новгород	-	-	-	-	-
город Арзамас	-	-	-	-	-
город Бор	100.0	46.1	44.8	23.2	2.1
город Выкса	57.5	24.4	22.2	20.6	-
город Дзержинск	100.0	77.5	76.3	3.8	-
город Кулебаки	100.0	76.9	76.9	-	-
Навашинский	73.1	33.9	31.8	19.1	5.7
город Первомайск	100.0	40.7	40.7	33.9	3.4
Семеновский	100.0	44.8	44.8	13.8	13.8
Сокольский	100.0	52.9	52.9	-	-
город Чкаловск	100.0	39.1	39.1	20.7	2.2
город Шахунья	100.0	13.6	13.6	41.5	15.3

телята (до 1 года)	Мясной крупный рогатый скот	в том числе				телята (до 1 года)	Волеы
		взрослое поголовье	из него коровы	молодняк (кроме телят до 1 года)			
14.8	8.5	3.9	3.9	0.8	3.9	-	
22.4	-	-	-	-	-	-	
42.3	-	-	-	-	-	-	
12.3	-	-	-	-	-	-	
30.3	-	-	-	-	-	-	
19.9	11.6	3.5	3.5	3.6	4.4	-	
23.2	4.6	4.6	4.6	-	-	-	
31.2	-	-	-	-	-	-	
18.8	-	-	-	-	-	-	
17.5	21.7	8.9	8.6	11.3	1.5	-	
6.4	-	-	-	-	-	-	
10.3	-	-	-	-	-	-	
26.7	-	-	-	-	-	-	
19.9	55.3	15.6	14.9	31.2	8.5	-	
-	-	-	-	-	-	-	
12.2	48.4	23.2	22.1	12.7	12.4	-	
29.4	-	-	-	-	-	-	
23.3	19.9	8.2	8.1	6.3	5.4	-	
-	-	-	-	-	-	-	
-	-	-	-	-	-	-	
30.7	-	-	-	-	-	-	
12.4	42.5	15.5	15.5	14.8	12.3	-	
18.8	-	-	-	-	-	-	
23.1	-	-	-	-	-	-	
20.1	26.9	16.6	15.9	4.9	5.3	-	
25.4	-	-	-	-	-	-	
41.4	-	-	-	-	-	-	
47.1	-	-	-	-	-	-	
40.2	-	-	-	-	-	-	
44.9	-	-	-	-	-	-	

**122. СТРУКТУРА ПОГОЛОВЬЯ СВИНЕЙ ПО ПОЛОВОЗРАСТНЫМ ГРУППАМ И ВИДАМ
В КРЕСТЬЯНСКИХ (ФЕРМЕРСКИХ) ХОЗЯЙСТВАХ И У ИНДИВИДУАЛЬНЫХ ПРЕДПРИНИМАТЕЛЕЙ**

(на 1 июля 2016 года; в процентах от общего поголовья свиней)

	Взрослое поголовье	в том числе основного стада	из него свиноматки основные	Молодняк	в том числе	
					молодняк старше 4 месяцев	поросята до 4 месяцев
Нижегородская область	27.6	18.5	10.0	72.4	41.0	30.2
Муниципальные районы Нижегородской области	26.9	18.2	9.4	73.1	41.3	30.9
Ардатовский муниципальный район	40.0	26.7	20.0	60.0	33.3	-
Арзамасский муниципальный район	73.0	3.5	3.5	27.0	27.0	-
Балахнинский муниципальный район	-	-	-	-	-	-
Богородский муниципальный район	19.0	19.0	19.0	81.0	33.3	47.6
Большеболдинский муниципальный район	93.8	87.5	87.5	6.3	6.3	-
Большемурашкинский муниципальный район	29.4	29.4	17.6	70.6	11.8	58.8
Бутурлинский муниципальный район	-	-	-	-	-	-
Вадский муниципальный район	-	-	-	-	-	-
Варнавинский муниципальный район	20.0	20.0	10.0	80.0	80.0	-
Вачский муниципальный район	-	-	-	-	-	-
Ветлужский муниципальный район	7.7	-	-	92.3	76.9	15.4
Вознесенский муниципальный район	35.4	15.4	12.3	64.6	49.2	15.4
Володарский муниципальный район	-	-	-	-	-	-
Воротынский муниципальный район	23.4	10.9	7.8	76.6	45.3	31.3
Воскресенский муниципальный район	14.8	14.5	12.5	85.2	44.9	40.2
Гагинский муниципальный район	27.8	-	-	72.2	11.1	61.1
Городецкий муниципальный район	40.0	40.0	40.0	60.0	-	60.0
Дальнеконстантиновский муниципальный район	44.4	44.4	33.3	55.6	-	55.6
Дивеевский муниципальный район	-	-	-	-	-	-
Княгининский муниципальный район	46.7	13.3	10.0	53.3	-	43.3
Ковернинский муниципальный район	16.8	15.0	11.2	83.2	62.6	20.6
Краснобаковский муниципальный район	-	-	-	100.0	100.0	-

**Структура поголовья сельскохозяйственных животных
по половозрастным группам и видам**

Продолжение табл. 122

	Взрослое поголовье	в том числе основного стада	из него свиноматки основные	Молодняк	в том числе	
					молодняк старше 4 месяцев	поросята до 4 месяцев
Краснооктябрьский муниципальный район	-	-	-	-	-	-
Кстовский муниципальный район	77.6	73.0	-	22.4	21.6	0.8
Лукояновский муниципальный район	7.2	7.2	6.3	92.8	51.9	40.9
Лысковский муниципальный район	27.3	-	-	72.7	18.2	-
Павловский муниципальный район	12.3	12.3	9.9	87.7	46.5	41.2
Перевозский муниципальный район	-	-	-	-	-	-
Пильнинский муниципальный район	-	-	-	-	-	-
Починковский муниципальный район	8.5	8.5	6.4	91.5	81.9	9.6
Сергачский муниципальный район	38.5	9.0	7.7	61.5	37.6	23.9
Сеченовский муниципальный район	-	-	-	-	-	-
Сосновский муниципальный район	35.1	35.1	35.1	64.9	35.1	29.8
Спасский муниципальный район	69.0	-	-	31.0	12.4	8.3
Тонкинский муниципальный район	-	-	-	100.0	100.0	-
Тоншаевский муниципальный район	25.0	25.0	12.5	75.0	50.0	25.0
Уренский муниципальный район	25.8	25.8	22.7	74.2	43.9	30.3
Шарангский муниципальный район	50.0	50.0	50.0	50.0	50.0	-
Шатковский муниципальный район	-	-	-	100.0	-	100.0
Городские округа Нижегородской области	30.5	20.0	12.6	69.5	39.4	27.1
город Нижний Новгород	-	-	-	-	-	-
город Арзамас	30.0	30.0	20.0	70.0	20.0	50.0
город Бор	16.7	16.1	14.8	83.3	62.6	20.7
город Выкса	41.7	7.3	1.4	58.3	25.2	20.6
город Дзержинск	-	-	-	-	-	-
город Кулебаки	88.4	72.5	11.6	11.6	11.6	-
Навашинский	19.6	16.8	16.8	80.4	40.2	40.2
город Первомайск	100.0	100.0	66.7	-	-	-
Семеновский	100.0	-	-	-	-	-
Сокольский	24.0	24.0	20.0	76.0	-	76.0
город Чкаловск	50.0	40.0	30.0	50.0	50.0	-
город Шахунья	20.8	20.8	18.1	79.2	33.6	45.6

**123. СТРУКТУРА ПОГОЛОВЬЯ ОВЕЦ ПО ПОЛОВОЗРАСТНЫМ ГРУППАМ И ВИДАМ
В КРЕСТЬЯНСКИХ (ФЕРМЕРСКИХ) ХОЗЯЙСТВАХ И У ИНДИВИДУАЛЬНЫХ ПРЕДПРИНИМАТЕЛЕЙ**

(на 1 июля 2016 года; в процентах от общего поголовья овец)

	Взрослое поголовье	из него овцематки и ярки старше 1 года	Молодняк	Из общего поголовья овец	
				овцы полугрубошерстных пород	овцы грубошерстных пород (без каракульских и смушковых)
Нижегородская область	60.0	46.7	40.0	57.1	42.9
Муниципальные районы Нижегородской области	60.7	46.9	39.3	59.5	40.5
Ардатовский муниципальный район	32.0	28.0	68.0	100.0	-
Арзамасский муниципальный район	100.0	14.0	-	68.6	31.4
Балахнинский муниципальный район	60.0	-	40.0	-	100.0
Богородский муниципальный район	23.7	22.8	76.3	100.0	-
Большеболдинский муниципальный район	52.2	8.7	47.8	-	100.0
Большемурашкинский муниципальный район	50.0	50.0	50.0	100.0	-
Бутурлинский муниципальный район	-	-	-	-	-
Вадский муниципальный район	50.0	43.3	50.0	-	100.0
Варнавинский муниципальный район	62.5	51.1	37.5	-	100.0
Вачский муниципальный район	-	-	-	-	-
Ветлужский муниципальный район	75.6	74.4	24.4	97.6	2.4
Вознесенский муниципальный район	78.2	77.3	21.8	-	100.0
Володарский муниципальный район	51.4	45.5	48.6	9.1	90.9
Воротынский муниципальный район	62.7	61.7	37.3	-	100.0
Воскресенский муниципальный район	56.1	53.8	43.9	-	100.0
Гагинский муниципальный район	37.5	37.5	62.5	100.0	-
Городецкий муниципальный район	-	-	-	-	-
Дальнеконстантиновский муниципальный район	66.8	66.8	33.2	21.6	78.4
Дивеевский муниципальный район	28.6	28.6	71.4	100.0	-
Княгининский муниципальный район	58.4	43.7	41.6	100.0	-
Ковернинский муниципальный район	54.9	45.1	45.1	-	100.0
Краснобаковский муниципальный район	45.8	44.3	54.2	100.0	-

**Структура поголовья сельскохозяйственных животных
по половозрастным группам и видам**

Продолжение табл. 123

	Взрослое поголовье	из него овцематки и ярки старше 1 года	Молодняк	Из общего поголовья овец	
				овцы полугрубошерстных пород	овцы грубошерстных пород (без каракульских и смушковых)
Краснооктябрьский муниципальный район	78.5	60.2	21.5	97.4	2.6
Кстовский муниципальный район	63.3	31.4	36.7	72.5	27.5
Лукояновский муниципальный район	42.1	42.1	57.9	100.0	-
Лысковский муниципальный район	53.0	41.1	47.0	-	100.0
Павловский муниципальный район	48.0	8.0	52.0	-	100.0
Перевозский муниципальный район	41.5	39.1	58.5	100.0	-
Пильнинский муниципальный район	69.9	61.5	30.1	38.5	61.5
Починковский муниципальный район	74.5	73.5	25.5	63.7	36.3
Сергачский муниципальный район	68.3	40.8	31.7	87.5	12.5
Сеченовский муниципальный район	-	-	-	-	-
Сосновский муниципальный район	-	-	-	-	-
Спасский муниципальный район	69.0	68.5	31.0	-	100.0
Тонкинский муниципальный район	-	-	100.0	100.0	-
Тоншаевский муниципальный район	40.0	30.0	60.0	-	100.0
Уренский муниципальный район	100.0	-	-	100.0	-
Шарангский муниципальный район	55.8	46.8	44.2	-	100.0
Шатковский муниципальный район	68.9	67.0	31.1	100.0	-
Городские округа Нижегородской области	54.9	45.6	45.1	41.6	58.4
город Нижний Новгород	-	-	-	-	-
город Арзамас	75.0	66.7	25.0	-	100.0
город Бор	59.2	54.1	40.8	2.8	97.2
город Выкса	43.2	42.2	56.8	100.0	-
город Дзержинск	72.5	-	27.5	100.0	-
город Кулебаки	55.0	40.0	45.0	100.0	-
Навашинский	-	-	-	-	-
город Первомайск	-	-	-	-	-
Семеновский	57.1	57.1	42.9	-	100.0
Сокольский	73.5	73.5	26.5	-	100.0
город Чкаловск	42.6	-	57.4	-	100.0
город Шахунья	-	-	-	-	-

**124. СТРУКТУРА ПОГОЛОВЬЯ КОЗ ПО ПОЛОВОЗРАСТНЫМ ГРУППАМ И ВИДАМ
В КРЕСТЬЯНСКИХ (ФЕРМЕРСКИХ) ХОЗЯЙСТВАХ И У ИНДИВИДУАЛЬНЫХ ПРЕДПРИНИМАТЕЛЕЙ**
(на 1 июля 2016 года; в процентах от общего поголовья коз)

	Взрослое поголовье	из него козочки и козочки старше 1 года	Молодняк
Нижегородская область	64.7	56.5	35.3
Муниципальные районы Нижегородской области	64.5	59.6	35.5
Ардатовский муниципальный район	75.0	75.0	25.0
Арзамасский муниципальный район	100.0	-	-
Богородский муниципальный район	100.0	100.0	-
Большеболдинский муниципальный район	50.0	25.0	50.0
Варнавинский муниципальный район	100.0	100.0	-
Ветлужский муниципальный район	54.5	51.5	45.5
Вознесенский муниципальный район	55.6	44.4	44.4
Володарский муниципальный район	31.0	31.0	69.0
Воротынский муниципальный район	66.7	66.7	33.3
Воскресенский муниципальный район	100.0	66.7	-
Городецкий муниципальный район	75.0	75.0	25.0
Дальнеконстантиновский муниципальный район	57.1	57.1	42.9
Дивеевский муниципальный район	46.6	46.6	53.4
Ковернинский муниципальный район	76.9	74.7	23.1
Краснобаковский муниципальный район	69.7	63.6	30.3
Кстовский муниципальный район	42.9	28.6	57.1
Лукояновский муниципальный район	100.0	100.0	-
Лысковский муниципальный район	54.5	45.5	45.5
Павловский муниципальный район	100.0	-	-
Перевозский муниципальный район	69.2	-	30.8
Пильнинский муниципальный район	50.0	25.0	50.0
Городские округа Нижегородской области	65.4	35.6	34.6
город Бор	60.0	54.5	40.0
город Выкса	46.7	-	53.3
город Дзержинск	80.8	-	19.2
Семеновский	-	-	100.0
Сокольский	-	-	-
город Чкаловск	-	-	-
город Шахунья	100.0	100.0	-

**125. СТРУКТУРА ПОГОЛОВЬЯ ПТИЦЫ ПО ВИДАМ
В КРЕСТЬЯНСКИХ (ФЕРМЕРСКИХ) ХОЗЯЙСТВАХ И У ИНДИВИДУАЛЬНЫХ ПРЕДПРИНИМАТЕЛЕЙ**

(на 1 июля 2016 года; в процентах от общего поголовья птицы)

	Куры	Утки	Гуси	Индейки	Цесарки	Перепелки	Фазаны	Страусы
Нижегородская область	64.2	3.0	6.0	2.3	0.7	23.7	0.2	0.0
Муниципальные районы Нижегородской области	82.8	3.6	7.1	2.2	0.7	3.3	0.2	0.0
Ардатовский муниципальный район	81.7	18.3	-	-	-	-	-	-
Арзамасский муниципальный район	72.3	5.9	10.7	2.3	2.0	6.8	-	-
Балахнинский муниципальный район	100.0	-	-	-	-	-	-	-
Богородский муниципальный район	98.5	0.4	1.1	-	-	-	-	-
Большеболдинский муниципальный район	100.0	-	-	-	-	-	-	-
Большемурашкинский муниципальный район	100.0	-	-	-	-	-	-	-
Бутурлинский муниципальный район	-	-	-	-	-	-	-	-
Вадский муниципальный район	-	-	-	-	-	-	-	-
Варнавинский муниципальный район	52.5	16.1	7.2	24.3	-	-	-	-
Вачский муниципальный район	-	-	-	-	-	-	-	-
Ветлужский муниципальный район	100.0	-	-	-	-	-	-	-
Вознесенский муниципальный район	89.6	0.9	9.5	-	-	-	-	-
Володарский муниципальный район	97.9	1.5	0.6	-	-	-	-	-
Воротынский муниципальный район	96.8	-	-	3.2	-	-	-	-
Воскресенский муниципальный район	69.4	-	20.1	10.5	-	-	-	-
Гагинский муниципальный район	100.0	-	-	-	-	-	-	-
Городецкий муниципальный район	100.0	-	-	-	-	-	-	-
Дальнеконстантиновский муниципальный район	34.9	55.6	6.3	3.2	-	-	-	-
Дивеевский муниципальный район	97.1	-	2.9	-	-	-	-	-
Княгининский муниципальный район	-	-	100.0	-	-	-	-	-
Ковернинский муниципальный район	78.2	5.9	3.5	12.4	-	-	-	-
Краснобаковский муниципальный район	-	-	-	-	-	-	-	-

**Структура поголовья сельскохозяйственных животных
по половозрастным группам и видам**

Продолжение табл. 125

	Куры	Утки	Гуси	Индейки	Цесарки	Перепелки	Фазаны	Страусы
Краснооктябрьский муниципальный район	100.0	-	-	-	-	-	-	-
Кстовский муниципальный район	59.5	10.3	3.7	0.8	0.8	21.6	3.2	0.1
Лукояновский муниципальный район	100.0	-	-	-	-	-	-	-
Лысковский муниципальный район	60.2	11.1	24.0	4.7	-	-	-	-
Павловский муниципальный район	48.6	17.1	11.6	0.9	0.4	21.4	-	-
Перевозский муниципальный район	100.0	-	-	-	-	-	-	-
Пильнинский муниципальный район	82.7	10.5	6.8	-	-	-	-	-
Починковский муниципальный район	100.0	-	-	-	-	-	-	-
Сергачский муниципальный район	66.0	15.1	18.9	-	-	-	-	-
Сеченовский муниципальный район	-	-	-	-	-	-	-	-
Сосновский муниципальный район	61.4	3.2	20.5	8.3	5.1	1.4	-	-
Спасский муниципальный район	-	-	-	-	-	-	-	-
Тонкинский муниципальный район	43.1	-	37.4	19.5	-	-	-	-
Тоншаевский муниципальный район	100.0	-	-	-	-	-	-	-
Уренский муниципальный район	-	-	-	-	-	-	-	-
Шарангский муниципальный район	92.0	8.0	-	-	-	-	-	-
Шатковский муниципальный район	-	-	-	-	-	-	-	-
Городские округа Нижегородской области	21.9	1.7	3.4	2.5	0.6	69.8	0.1	-
город Нижний Новгород	-	-	-	-	-	100.0	-	-
город Арзамас	100.0	-	-	-	-	-	-	-
город Бор	24.9	2.1	2.3	0.3	-	70.5	-	-
город Выкса	9.1	1.0	5.0	0.2	0.3	84.2	0.2	-
город Дзержинск	77.8	-	22.2	-	-	-	-	-
город Кулебаки	-	-	-	-	-	-	-	-
Навашинский	-	-	-	-	-	-	-	-
город Первомайск	-	-	-	-	-	-	-	-
Семеновский	-	-	-	-	-	-	-	-
Сокольский	34.1	3.9	6.2	46.5	9.3	-	-	-
город Чкаловск	-	-	-	-	-	-	-	-
город Шахунья	100.0	-	-	-	-	-	-	-

**126. СТРУКТУРА ПОГоловья КУР ПО ПОЛОВОЗРАСТНЫМ ГРУППАМ И ВИДАМ
В КРЕСТЬЯНСКИХ (ФЕРМЕРСКИХ) ХОЗЯЙСТВАХ И У ИНДИВИДУАЛЬНЫХ ПРЕДПРИНИМАТЕЛЕЙ**

(на 1 июля 2016 года; в процентах от общего поголовья кур)

	Куры яич- ных пород	в том числе				Куры мяс- ных и мясо- яич- ных пород	в том числе			
		куры- не- суш- ки	из них про- мыш- лен- ного ста- да	петухи	молод- няк кур (всех возрас- тов)		куры- несуш- ки	петухи	молод- няк кур (всех возрас- тов)	из них брой- леры
Нижегородская область	52.3	26.0	11.7	1.1	25.1	47.7	9.7	0.9	37.2	34.1
Муниципальные районы Нижегородской области	52.0	24.7	12.1	1.1	26.3	48.0	9.4	0.8	37.7	35.8
Ардатовский муниципальный район	100.0	66.9	-	6.5	26.5	-	-	-	-	-
Арзамасский муниципальный район	87.5	86.5	-	0.9	-	12.5	-	-	12.5	9.4
Балахнинский муниципальный район	-	-	-	-	-	100.0	20.0	60.0	20.0	-
Богородский муниципальный район	46.5	1.4	1.2	0.1	45.1	53.5	-	-	53.5	53.5
Большеболдинский муниципальный район	100.0	61.3	-	7.5	31.3	-	-	-	-	-
Большемурашкинский муниципальный район	100.0	96.2	-	3.8	-	-	-	-	-	-
Бутурлинский муниципальный район	-	-	-	-	-	-	-	-	-	-
Вадский муниципальный район	-	-	-	-	-	-	-	-	-	-
Варнавинский муниципальный район	100.0	82.5	-	5.0	12.5	-	-	-	-	-
Вачский муниципальный район	-	-	-	-	-	-	-	-	-	-
Ветлужский муниципальный район	100.0	95.0	-	5.0	-	-	-	-	-	-
Вознесенский муниципальный район	63.0	62.8	59.2	0.2	-	37.0	37.0	-	-	-
Володарский муниципальный район	39.6	30.5	-	1.5	7.6	60.4	30.2	-	30.2	30.2
Воротынский муниципальный район	100.0	87.9	77.9	12.1	-	-	-	-	-	-
Воскресенский муниципальный район	100.0	97.2	75.6	2.8	-	-	-	-	-	-
Гагинский муниципальный район	100.0	66.7	-	33.3	-	-	-	-	-	-
Городецкий муниципальный район	100.0	93.8	-	6.3	-	-	-	-	-	-
Дальнеконстантиновский муниципальный район	100.0	68.2	-	31.8	-	-	-	-	-	-
Дивеевский муниципальный район	100.0	94.1	-	5.9	-	-	-	-	-	-
Княгининский муниципальный район	-	-	-	-	-	-	-	-	-	-
Ковернинский муниципальный район	84.9	66.4	-	7.2	11.3	15.1	-	-	15.1	15.1
Краснобаковский муниципальный район	-	-	-	-	-	-	-	-	-	-

**Структура поголовья сельскохозяйственных животных
по половозрастным группам и видам**

Продолжение табл. 126

	Куры яич- ных пород	в том числе				Куры мяс- ных и мясо- яич- ных по- род	в том числе			
		куры- не- суш- ки	из них про- мыш- лен- ного ста- да	петухи	молод- няк кур (всех возрас- тов)		куры- несуш- ки	петухи	молод- няк кур (всех возрас- тов)	из них брой- леры
Краснооктябрьский муниципальный район	100.0	48.0	-	2.0	50.0	-	-	-	-	-
Кстовский муниципальный район	19.1	19.0	-	0.1	-	80.9	44.5	14.4	22.0	-
Лукояновский муниципальный район	85.1	79.9	-	5.2	-	14.9	14.3	0.6	-	-
Лысковский муниципальный район	100.0	87.4	-	3.9	8.7	-	-	-	-	-
Павловский муниципальный район	34.2	22.8	-	1.4	10.0	65.8	5.5	0.1	60.2	49.0
Перевозский муниципальный район	100.0	100.0	-	-	-	-	-	-	-	-
Пильнинский муниципальный район	83.5	79.7	-	3.8	-	16.5	-	-	16.5	-
Починковский муниципальный район	56.7	39.3	23.3	2.7	14.7	43.3	18.7	1.3	23.3	16.7
Сергачский муниципальный район	88.6	44.0	-	4.6	40.0	11.4	-	-	11.4	11.4
Сеченовский муниципальный район	-	-	-	-	-	-	-	-	-	-
Сосновский муниципальный район	28.0	11.3	-	1.3	15.5	72.0	13.9	-	58.0	55.7
Спасский муниципальный район	-	-	-	-	-	-	-	-	-	-
Тонкинский муниципальный район	100.0	94.3	94.3	5.7	-	-	-	-	-	-
Тоншаевский муниципальный район	100.0	96.7	-	3.3	-	-	-	-	-	-
Уренский муниципальный район	-	-	-	-	-	-	-	-	-	-
Шарангский муниципальный район	79.1	76.3	-	2.8	-	20.9	-	-	20.9	20.9
Шатковский муниципальный район	-	-	-	-	-	-	-	-	-	-
Городские округа Нижегородской области	54.4	37.7	8.6	1.8	14.9	45.6	12.2	1.1	32.3	19.7
город Нижний Новгород	-	-	-	-	-	-	-	-	-	-
город Арзамас	34.4	-	-	-	34.4	65.6	-	-	65.6	-
город Бор	42.7	25.3	12.6	2.7	14.7	57.3	15.9	1.8	39.5	29.9
город Выкса	76.5	76.5	-	-	-	23.5	16.4	-	7.0	7.0
город Дзержинск	71.4	71.4	-	-	-	28.6	-	-	28.6	28.6
город Кулебаки	-	-	-	-	-	-	-	-	-	-
Навашинский	-	-	-	-	-	-	-	-	-	-
город Первомайск	-	-	-	-	-	-	-	-	-	-
Семеновский	-	-	-	-	-	-	-	-	-	-
Сокольский	100.0	68.2	-	-	31.8	-	-	-	-	-
город Чкаловск	-	-	-	-	-	-	-	-	-	-
город Шахунья	100.0	97.8	18.1	2.2	-	-	-	-	-	-

**127. СТРУКТУРА ПОГОЛОВЬЯ ЛОШАДЕЙ ПО ПОЛОВОЗРАСТНЫМ ГРУППАМ И ВИДАМ
В КРЕСТЬЯНСКИХ (ФЕРМЕРСКИХ) ХОЗЯЙСТВАХ И У ИНДИВИДУАЛЬНЫХ ПРЕДПРИНИМАТЕЛЕЙ**

(на 1 июля 2016 года; в процентах от общего поголовья лошадей)

	Взрослое поголовье	из него кобылы	Молодняк	Из общего поголовья лошадей - рабочие лошади
Нижегородская область	67.0	51.8	33.0	10.6
Муниципальные районы Нижегородской области	65.6	53.8	34.4	10.2
Арзамасский муниципальный район	73.9	21.7	26.1	-
Богородский муниципальный район	100.0	100.0	-	-
Большемурашкинский муниципальный район	50.0	50.0	50.0	50.0
Ветлужский муниципальный район	100.0	50.0	-	-
Ковернинский муниципальный район	66.7	33.3	33.3	66.7
Кстовский муниципальный район	100.0	-	-	100.0
Лысковский муниципальный район	50.0	25.0	50.0	-
Павловский муниципальный район	66.7	66.7	33.3	33.3
Перевозский муниципальный район	100.0	-	-	100.0
Пильнинский муниципальный район	51.2	48.8	48.8	10.5
Починковский муниципальный район	73.1	73.1	26.9	-
Спасский муниципальный район	100.0	-	-	100.0
Шарангский муниципальный район	87.5	81.3	12.5	-
Городские округа Нижегородской области	75.0	40.6	25.0	12.5
город Бор	81.8	54.5	18.2	18.2
город Выкса	55.6	-	44.4	-
Сокольский	100.0	100.0	-	-

СТРУКТУРА ПОГОЛОВЬЯ СЕЛЬСКОХОЗЯЙСТВЕННЫХ

128. СТРУКТУРА ПОГОЛОВЬЯ КРУПНОГО РОГАТОГО СКОТА

(на 1 июля 2016 года; в процентах

	Молочный крупный рогатый скот	в том числе			
		взрослое поголовье	из него коровы	молодняк (кроме телят до 1 года)	из него нетели
Нижегородская область	97.6	38.6	37.8	19.7	2.5
Муниципальные районы Нижегородской области	97.3	36.4	35.7	20.1	2.2
Ардатовский муниципальный район	99.2	49.7	48.9	7.0	1.6
Арзамасский муниципальный район	100.0	44.3	42.9	27.8	1.4
Балахнинский муниципальный район	100.0	32.4	31.4	45.0	1.0
Богородский муниципальный район	100.0	42.9	42.8	25.2	1.6
Большеболдинский муниципальный район	100.0	18.8	18.3	31.2	3.1
Большемурашкинский муниципальный район	100.0	48.5	48.5	15.3	2.7
Бутурлинский муниципальный район	100.0	28.8	27.6	19.2	2.3
Вадский муниципальный район	100.0	29.6	29.3	24.7	5.1
Варнавинский муниципальный район	100.0	57.8	57.2	13.3	6.6
Вачский муниципальный район	100.0	29.1	29.1	22.6	2.6
Ветлужский муниципальный район	100.0	43.6	42.5	11.1	2.9
Вознесенский муниципальный район	100.0	64.1	62.5	9.4	1.5
Володарский муниципальный район	97.7	52.9	51.9	26.5	21.0
Воротынский муниципальный район	97.1	47.2	46.5	14.3	3.4
Воскресенский муниципальный район	97.2	45.0	44.8	10.4	3.4
Гагинский муниципальный район	100.0	23.1	22.8	11.3	1.5
Городецкий муниципальный район	100.0	56.5	56.3	19.2	3.2
Дальнеконстантиновский муниципальный район	85.3	45.2	44.9	13.3	3.7
Дивеевский муниципальный район	100.0	41.7	40.0	10.5	2.6
Княгининский муниципальный район	100.0	38.4	38.4	25.4	2.8
Ковернинский муниципальный район	100.0	34.8	32.6	12.8	4.3
Краснобаковский муниципальный район	100.0	47.1	47.1	15.4	2.9

ЖИВОТНЫХ В ХОЗЯЙСТВАХ НАСЕЛЕНИЯ

ПО ПОЛОВОЗРАСТНЫМ ГРУППАМ И ВИДАМ В ХОЗЯЙСТВАХ НАСЕЛЕНИЯ

(от общего поголовья крупного рогатого скота)

телята (до 1 года)	Мясной крупный рогатый скот	в том числе				Волы
		взрослое поголовье	из него коровы	молодняк (кроме телят до 1 года)	телята (до 1 года)	
39.3	2.4	-	-	1.4	1.0	-
40.7	2.7	-	-	1.6	1.2	-
42.5	0.8	-	-	0.5	0.3	-
27.9	-	-	-	-	-	-
22.6	-	-	-	-	-	-
31.9	-	-	-	-	-	-
50.0	-	-	-	-	-	-
36.2	-	-	-	-	-	-
52.1	-	-	-	-	-	-
45.7	-	-	-	-	-	-
28.9	-	-	-	-	-	-
48.3	-	-	-	-	-	-
45.4	-	-	-	-	-	-
26.5	-	-	-	-	-	-
18.3	2.3	-	-	1.9	0.4	-
35.5	2.9	-	-	1.6	1.3	-
41.9	2.8	-	-	0.8	1.9	-
65.6	-	-	-	-	-	-
24.3	-	-	-	-	-	-
26.8	14.7	-	-	4.0	10.7	-
47.7	-	-	-	-	-	-
36.2	-	-	-	-	-	-
52.4	-	-	-	-	-	-
37.5	-	-	-	-	-	-

**Структура поголовья сельскохозяйственных животных
по половозрастным группам и видам**

	Молочный крупный рогатый скот	в том числе			
		взрослое поголовье	из него коровы	молодняк (кроме телят до 1 года)	из него нетели
Краснооктябрьский муниципальный район	93.8	28.2	26.8	24.3	0.9
Кстовский муниципальный район	86.7	56.2	53.5	19.6	3.0
Лукояновский муниципальный район	100.0	31.7	31.7	12.9	2.4
Лысковский муниципальный район	98.8	48.8	47.6	30.0	2.0
Павловский муниципальный район	100.0	45.1	44.7	22.7	2.3
Перевозский муниципальный район	98.8	30.1	30.1	23.7	2.5
Пильнинский муниципальный район	90.8	30.2	30.0	33.1	1.5
Починковский муниципальный район	100.0	36.2	36.2	15.0	1.1
Сергачский муниципальный район	100.0	41.7	34.9	22.8	1.8
Сеченовский муниципальный район	99.4	38.3	37.8	7.1	1.7
Сосновский муниципальный район	100.0	39.5	38.4	10.7	2.2
Спасский муниципальный район	91.7	17.4	16.2	21.8	0.5
Тонкинский муниципальный район	100.0	35.0	33.8	22.1	5.3
Тоншаевский муниципальный район	89.3	37.2	36.9	16.7	2.5
Уренский муниципальный район	100.0	41.5	41.0	10.6	2.1
Шарангский муниципальный район	98.2	53.2	52.9	14.0	1.8
Шатковский муниципальный район	100.0	27.7	27.6	19.8	1.6
Городские округа Нижегородской области	99.7	52.3	51.6	16.7	4.5
город Нижний Новгород	100.0	15.4	15.4	54.6	1.0
город Арзамас	100.0	40.0	40.0	-	-
город Бор	100.0	58.7	57.4	14.8	3.7
город Выкса	94.4	59.0	57.5	14.7	2.7
город Дзержинск	100.0	55.1	53.3	17.1	11.0
город Кулебаки	100.0	69.7	69.2	9.7	4.5
Навашинский	100.0	55.8	55.3	11.1	4.8
город Первомайск	100.0	40.3	39.5	19.1	3.5
Семеновский	100.0	56.1	56.1	13.8	3.8
Сокольский	100.0	40.0	40.0	9.2	1.7
город Чкаловск	100.0	42.7	42.3	23.5	4.2
город Шахунья	100.0	40.0	39.9	17.8	8.3

телята (до 1 года)	Мясной крупный рогатый скот	в том числе				Волы
		взрослое поголовье	из него коровы	молодняк (кроме телят до 1 года)	телята (до 1 года)	
41.3	6.2	-	-	3.0	3.3	-
10.9	13.3	-	-	6.3	6.9	-
55.4	-	-	-	-	-	-
20.0	1.2	-	-	-	1.2	-
32.1	-	-	-	-	-	-
45.0	1.2	-	-	1.2	-	-
27.5	9.2	-	-	7.3	2.0	-
48.8	-	-	-	-	-	-
35.4	-	-	-	-	-	-
54.0	0.6	-	-	0.1	0.4	-
49.8	-	-	-	-	-	-
52.4	8.3	-	-	5.2	3.2	-
42.9	-	-	-	-	-	-
35.5	10.7	-	-	4.4	6.3	-
47.9	-	-	-	-	-	-
31.0	1.8	-	-	1.3	0.6	-
52.6	-	-	-	-	-	-
30.7	0.3	-	-	0.1	0.2	-
30.0	-	-	-	-	-	-
60.0	-	-	-	-	-	-
26.5	-	-	-	-	-	-
20.6	5.6	-	-	1.5	4.1	-
27.8	-	-	-	-	-	-
20.7	-	-	-	-	-	-
33.2	-	-	-	-	-	-
40.7	-	-	-	-	-	-
30.0	-	-	-	-	-	-
50.7	-	-	-	-	-	-
33.8	-	-	-	-	-	-
42.2	-	-	-	-	-	-

**129. СТРУКТУРА ПОГОЛОВЬЯ СВИНЕЙ ПО ПОЛОВОЗРАСТНЫМ ГРУППАМ И ВИДАМ
В ХОЗЯЙСТВАХ НАСЕЛЕНИЯ**

(на 1 июля 2016 года; в процентах от общего поголовья свиней)

	Взрослое поголовье	из него свиноматки основные	Молодняк	в том числе	
				молодняк старше 4 месяцев	поросята до 4 месяцев
Нижегородская область	7.1	6.4	92.9	56.8	36.2
Муниципальные районы Нижегородской области	6.9	6.2	93.1	56.6	36.5
Ардатовский муниципальный район	9.7	8.8	90.3	45.0	45.3
Арзамасский муниципальный район	6.0	5.0	94.0	64.6	29.5
Балахнинский муниципальный район	11.4	9.6	88.6	70.6	18.0
Богородский муниципальный район	6.1	6.1	93.9	61.5	32.4
Большеболдинский муниципальный район	6.1	5.4	93.9	65.8	28.2
Большемурашкинский муниципальный район	7.1	7.1	92.9	46.6	46.3
Бутурлинский муниципальный район	3.3	3.3	96.7	58.1	38.6
Вадский муниципальный район	1.5	1.5	98.5	81.2	17.3
Варнавинский муниципальный район	2.2	2.2	97.8	67.0	30.8
Вачский муниципальный район	3.8	3.7	96.2	59.1	37.1
Ветлужский муниципальный район	5.9	5.3	94.1	52.9	41.2
Вознесенский муниципальный район	25.7	23.9	74.3	39.4	35.0
Володарский муниципальный район	12.1	9.3	87.9	75.5	12.4
Воротынский муниципальный район	4.8	4.2	95.2	47.6	47.6
Воскресенский муниципальный район	4.8	4.5	95.2	69.9	25.4
Гагинский муниципальный район	6.9	5.9	93.1	46.2	46.9
Городецкий муниципальный район	7.0	6.4	93.0	72.3	20.7
Дальнеконстантиновский муниципальный район	5.8	4.2	94.2	53.2	41.0
Дивеевский муниципальный район	-	-	-	-	-
Княгининский муниципальный район	5.6	5.0	94.4	58.4	36.0
Ковернинский муниципальный район	6.6	5.3	93.4	41.8	51.6
Краснобаковский муниципальный район	7.6	7.2	92.4	53.8	38.6

**Структура поголовья сельскохозяйственных животных
по половозрастным группам и видам**

Продолжение табл. 129

	Взрослое поголовье	из него свиноматки основные	Молодняк	в том числе	
				молодняк старше 4 месяцев	поросята до 4 месяцев
Краснооктябрьский муниципальный район	12.5	12.3	87.5	49.9	37.6
Кстовский муниципальный район	8.1	7.1	91.9	87.0	4.8
Лукояновский муниципальный район	3.6	3.6	96.4	51.7	44.7
Лысковский муниципальный район	8.4	7.0	91.6	75.3	16.3
Павловский муниципальный район	7.8	7.7	92.2	67.8	24.4
Перевозский муниципальный район	9.9	9.0	90.1	48.4	41.7
Пильнинский муниципальный район	3.9	3.6	96.1	57.9	38.2
Починковский муниципальный район	3.4	3.4	96.6	61.4	35.2
Сергачский муниципальный район	2.9	2.2	97.1	74.6	22.6
Сеченовский муниципальный район	4.3	3.5	95.7	51.3	44.4
Сосновский муниципальный район	8.8	7.8	91.2	23.0	68.2
Спасский муниципальный район	13.9	12.4	86.1	58.7	27.4
Тонкинский муниципальный район	5.7	4.8	94.3	30.9	63.5
Тоншаевский муниципальный район	3.2	3.0	96.8	51.1	45.7
Уренский муниципальный район	12.0	10.7	88.0	57.7	30.3
Шарангский муниципальный район	6.6	6.2	93.4	56.7	36.7
Шатковский муниципальный район	8.4	7.5	91.6	67.8	23.8
Городские округа Нижегородской области	8.1	7.4	91.9	57.9	34.0
город Нижний Новгород	-	-	100.0	70.3	29.7
город Арзамас	-	-	100.0	100.0	-
город Бор	10.1	9.3	89.9	63.1	26.8
город Выкса	42.9	38.9	57.1	35.3	21.8
город Дзержинск	12.9	9.7	87.1	69.9	17.2
город Кулебаки	2.4	2.4	97.6	59.2	38.4
Навашинский	15.1	15.1	84.9	51.6	33.3
город Первомайск	2.5	1.8	97.5	56.2	41.3
Семеновский	5.4	5.4	94.6	74.3	20.3
Сокольский	13.2	13.2	86.8	47.6	39.2
город Чкаловск	4.8	4.2	95.2	59.7	35.6
город Шахунья	8.3	6.7	91.7	40.8	50.9

**130. СТРУКТУРА ПОГОЛОВЬЯ ОВЕЦ И КОЗ ПО ПОЛОВОЗРАСТНЫМ ГРУППАМ И ВИДАМ
В ХОЗЯЙСТВАХ НАСЕЛЕНИЯ**

(на 1 июля 2016 года; в процентах от общего поголовья овец (коз))

	Овцы			Козы		
	Взрослое поголовье	из него овцематки и ярки старше 1 года	Молодняк	Взрослое поголовье	из него козоматки и козочки старше 1 года	Молодняк
Нижегородская область	54.3	49.5	45.7	68.3	65.9	31.7
Муниципальные районы Нижегородской области	53.4	48.5	46.6	67.9	65.3	32.1
Ардатовский муниципальный район	59.1	57.0	40.9	84.6	83.2	15.4
Арзамасский муниципальный район	57.5	49.2	42.5	80.9	77.2	19.1
Балахнинский муниципальный район	50.0	43.5	50.0	59.4	54.9	40.6
Богородский муниципальный район	58.1	56.3	41.9	74.7	73.8	25.3
Большеболдинский муниципальный район	68.2	51.5	31.8	71.6	68.4	28.4
Большемурашкинский муниципальный район	52.5	42.2	47.5	60.1	56.9	39.9
Бутурлинский муниципальный район	51.7	51.7	48.3	65.5	65.5	34.5
Вадский муниципальный район	38.0	19.0	62.0	65.1	57.4	34.9
Варнавинский муниципальный район	58.8	54.1	41.2	74.9	71.9	25.1
Вачский муниципальный район	7.7	7.7	92.3	69.8	64.5	30.2
Ветлужский муниципальный район	62.5	50.0	37.5	58.6	55.1	41.4
Вознесенский муниципальный район	71.0	68.7	29.0	83.8	81.0	16.2
Володарский муниципальный район	79.8	52.1	20.2	68.3	64.2	31.7
Воротынский муниципальный район	59.7	57.7	40.3	56.4	55.0	43.6
Воскресенский муниципальный район	52.4	51.3	47.6	62.9	62.5	37.1
Гагинский муниципальный район	44.1	41.5	55.9	76.0	74.9	24.0
Городецкий муниципальный район	55.6	44.4	44.4	60.4	57.0	39.6
Дальнеконстантиновский муниципальный район	62.4	52.0	37.6	61.5	59.7	38.5
Дивеевский муниципальный район	63.0	60.5	37.0	78.9	76.3	21.1
Княгининский муниципальный район	47.5	44.5	52.5	68.4	65.4	31.6
Ковернинский муниципальный район	46.4	43.5	53.6	68.5	67.2	31.5
Краснобаковский муниципальный район	58.0	57.0	42.0	64.8	62.8	35.2

**Структура поголовья сельскохозяйственных животных
по половозрастным группам и видам**

Продолжение табл. 130

	Овцы			Козы		
	Взрослое поголовье	из него овцематки и ярки старше 1 года	Молодняк	Взрослое поголовье	из него козоматки и козочки старше 1 года	Молодняк
Краснооктябрьский муниципальный район	60.0	53.7	40.0	78.5	75.7	21.5
Кстовский муниципальный район	30.0	28.2	70.0	50.5	47.1	49.5
Лукояновский муниципальный район	41.4	41.4	58.6	60.5	60.5	39.5
Лысковский муниципальный район	86.3	82.5	13.7	75.3	73.5	24.7
Павловский муниципальный район	66.0	61.9	34.0	72.1	70.3	27.9
Перевозский муниципальный район	50.3	42.1	49.7	45.4	42.6	54.6
Пильнинский муниципальный район	47.9	44.2	52.1	55.4	51.6	44.6
Починковский муниципальный район	40.2	36.0	59.8	64.6	58.7	35.4
Сергачский муниципальный район	38.3	35.8	61.7	39.5	38.8	60.5
Сеченовский муниципальный район	61.8	56.7	38.2	72.9	69.7	27.1
Сосновский муниципальный район	59.0	49.8	41.0	82.4	77.1	17.6
Спасский муниципальный район	39.5	32.2	60.5	69.3	65.7	30.7
Тонкинский муниципальный район	40.4	37.6	59.6	64.9	63.6	35.1
Тоншаевский муниципальный район	55.2	52.9	44.8	64.9	62.9	35.1
Уренский муниципальный район	65.6	58.6	34.4	72.4	68.2	27.6
Шарангский муниципальный район	54.3	51.2	45.7	68.5	68.1	31.5
Шатковский муниципальный район	56.1	51.3	43.9	68.9	66.4	31.1
Городские округа Нижегородской области	59.8	55.3	40.2	70.3	68.4	29.7
город Нижний Новгород	46.9	43.4	53.1	72.9	72.9	27.1
город Арзамас	-	-	-	46.4	28.6	53.6
город Бор	77.9	70.9	22.1	65.2	62.7	34.8
город Выкса	70.5	64.5	29.5	79.3	76.2	20.7
город Дзержинск	71.8	56.4	28.2	69.8	69.4	30.2
город Кулебаки	62.4	62.1	37.6	75.8	73.2	24.2
Навашинский	46.3	38.5	53.7	69.9	69.9	30.1
город Первомайск	59.2	52.5	40.8	77.0	73.3	23.0
Семеновский	44.8	44.8	55.2	74.0	73.0	26.0
Сокольский	57.7	54.7	42.3	60.2	59.4	39.8
город Чкаловск	42.3	41.7	57.7	72.4	69.6	27.6
город Шахунья	44.2	42.0	55.8	62.2	61.0	37.8

131. СТРУКТУРА ПОГОЛОВЬЯ ПТИЦЫ ПО ВИДАМ В ХОЗЯЙСТВАХ НАСЕЛЕНИЯ

(на 1 июля 2016 года; в процентах от общего поголовья птицы)

	Куры	Утки	Гуси	Индейки	Цесарки	Перепелки	Фазаны	Страусы
Нижегородская область	92.4	3.3	2.4	1.0	0.2	0.7	0.0	0.0
Муниципальные районы Нижегородской области	92.9	3.2	2.3	0.9	0.2	0.5	0.0	0.0
Ардатовский муниципальный район	95.6	2.2	1.6	0.5	0.1	-	-	-
Арзамасский муниципальный район	95.4	1.8	1.7	0.7	0.1	0.3	-	-
Балахнинский муниципальный район	88.9	5.5	3.3	0.8	0.1	1.3	-	-
Богородский муниципальный район	91.0	3.2	2.2	1.4	0.2	1.9	0.0	-
Большеболдинский муниципальный район	96.6	2.3	0.8	0.3	0.0	-	-	-
Большемурашкинский муниципальный район	94.7	3.8	1.1	0.4	0.1	-	-	-
Бутурлинский муниципальный район	96.2	2.0	1.4	0.3	0.0	-	-	-
Вадский муниципальный район	94.9	2.0	1.7	0.6	0.2	0.6	0.0	-
Варнавинский муниципальный район	92.7	2.9	3.3	0.8	0.4	-	-	-
Вачский муниципальный район	93.1	3.4	2.3	0.9	0.2	0.1	0.0	0.0
Ветлужский муниципальный район	94.7	2.8	1.3	1.0	0.2	-	-	-
Вознесенский муниципальный район	95.5	2.7	1.5	0.4	0.0	-	-	-
Володарский муниципальный район	87.9	4.1	3.8	3.0	0.9	0.4	0.0	-
Воротынский муниципальный район	90.7	5.5	2.8	1.0	0.0	0.0	-	-
Воскресенский муниципальный район	92.7	2.3	2.3	2.0	0.1	0.6	-	-
Гагинский муниципальный район	97.7	1.2	1.0	0.1	0.1	-	-	-
Городецкий муниципальный район	92.2	3.8	3.0	0.9	0.0	0.0	0.0	-
Дальнеконстантиновский муниципальный район	93.3	3.1	1.8	0.5	0.1	1.2	0.0	-
Дивеевский муниципальный район	95.6	1.1	2.0	0.8	0.2	0.3	-	-
Княгининский муниципальный район	95.0	2.8	1.3	0.8	0.1	0.0	-	-
Ковернинский муниципальный район	96.9	1.3	1.0	0.8	0.0	-	-	-
Краснобаковский муниципальный район	85.9	1.6	3.0	0.3	0.3	9.0	-	-

**Структура поголовья сельскохозяйственных животных
по половозрастным группам и видам**

Продолжение табл. 131

	Куры	Утки	Гуси	Индейки	Цесарки	Перепелки	Фазаны	Страусы
Краснооктябрьский муниципальный район	84.9	7.4	7.5	0.1	-	0.0	-	-
Кстовский муниципальный район	91.4	3.7	2.8	1.1	0.2	0.8	-	-
Лукояновский муниципальный район	93.3	3.3	2.5	0.5	0.1	0.3	-	-
Лысковский муниципальный район	90.6	6.6	1.8	0.7	0.2	0.1	0.1	-
Павловский муниципальный район	86.9	4.8	2.7	2.5	0.7	2.3	0.2	-
Перевозский муниципальный район	93.1	1.7	1.1	0.7	0.1	3.2	-	-
Пильнинский муниципальный район	91.3	4.6	3.7	0.3	0.1	-	-	-
Починковский муниципальный район	96.6	1.4	1.4	0.6	0.0	0.0	0.0	0.0
Сергачский муниципальный район	93.9	3.0	2.1	0.8	0.1	-	-	-
Сеченовский муниципальный район	92.6	4.5	2.3	0.6	0.0	-	0.0	-
Сосновский муниципальный район	90.3	3.1	3.0	2.9	0.6	0.0	-	0.0
Спасский муниципальный район	96.0	1.7	1.4	0.8	0.1	-	0.0	-
Тонкинский муниципальный район	90.0	4.6	4.2	0.9	0.2	-	-	-
Тоншаевский муниципальный район	91.2	3.7	2.9	2.1	-	0.2	-	-
Уренский муниципальный район	89.5	2.9	4.2	2.7	0.8	0.0	-	-
Шарангский муниципальный район	93.7	2.0	3.7	0.7	-	-	-	-
Шатковский муниципальный район	95.2	2.1	1.3	0.7	0.1	0.7	-	-
Городские округа Нижегородской области	90.2	4.0	2.7	1.3	0.3	1.4	0.0	0.0
город Нижний Новгород	91.2	2.3	2.2	1.2	0.1	2.4	0.5	-
город Арзамас	100.0	-	-	-	-	-	-	-
город Бор	86.5	4.9	2.4	0.9	0.9	4.3	0.0	-
город Выкса	88.1	4.6	4.1	1.7	0.3	1.0	0.0	0.0
город Дзержинск	94.8	2.3	1.6	0.5	0.2	0.6	-	-
город Кулебаки	94.0	2.7	1.4	1.3	0.0	0.6	-	-
Навашинский	94.8	2.4	1.5	1.1	0.1	-	-	-
город Первомайск	92.1	4.0	3.2	0.7	-	-	-	-
Семеновский	90.3	3.9	2.7	1.9	0.1	1.1	0.0	-
Сокольский	92.9	4.0	1.9	1.1	0.0	0.1	-	-
город Чкаловск	89.9	4.9	2.3	1.6	0.3	0.9	-	-
город Шахунья	92.7	2.4	3.0	1.4	0.1	0.2	-	-

**132. СТРУКТУРА ПОГОЛОВЬЯ ЛОШАДЕЙ ПО ПОЛОВОЗРАСТНЫМ ГРУППАМ И ВИДАМ
В ХОЗЯЙСТВАХ НАСЕЛЕНИЯ**

(на 1 июля 2016 года; в процентах от общего поголовья лошадей)

	Взрослое поголовье	из него кобылы	Молодняк	Из общего поголовья лошадей - рабочие лошади
Нижегородская область	68.1	38.7	31.9	20.3
Муниципальные районы Нижегородской области	65.8	37.6	34.2	18.4
Ардатовский муниципальный район	100.0	81.8	-	18.2
Арзамасский муниципальный район	91.2	41.2	8.8	29.4
Балахнинский муниципальный район	74.1	33.3	25.9	48.1
Богородский муниципальный район	81.8	9.1	18.2	79.5
Большеболдинский муниципальный район	100.0	100.0	-	-
Большемурашкинский муниципальный район	100.0	100.0	-	-
Бутурлинский муниципальный район	62.5	56.3	37.5	6.3
Вадский муниципальный район	100.0	-	-	100.0
Варнавинский муниципальный район	80.0	60.0	20.0	60.0
Вачский муниципальный район	83.3	50.0	16.7	50.0
Ветлужский муниципальный район	92.3	61.5	7.7	38.5
Вознесенский муниципальный район	100.0	41.2	-	47.1
Володарский муниципальный район	75.0	50.0	25.0	75.0
Воротынский муниципальный район	92.9	57.1	7.1	92.9
Воскресенский муниципальный район	100.0	50.0	-	75.0
Гагинский муниципальный район	93.3	53.3	6.7	86.7
Городецкий муниципальный район	93.8	59.4	6.3	6.3
Дальнеконстантиновский муниципальный район	100.0	100.0	-	100.0
Дивеевский муниципальный район	100.0	25.0	-	75.0
Княгининский муниципальный район	100.0	57.1	-	100.0
Ковернинский муниципальный район	60.0	20.0	40.0	60.0
Краснобаковский муниципальный район	-	-	-	-

**Структура поголовья сельскохозяйственных животных
по половозрастным группам и видам**

Продолжение табл. 132

	Взрослое поголовье	из него кобылы	Молодняк	Из общего поголовья лошадей - рабочие лошади
Краснооктябрьский муниципальный район	68.2	31.2	31.8	8.1
Кстовский муниципальный район	92.3	38.5	7.7	69.2
Лукояновский муниципальный район	77.8	44.4	22.2	55.6
Лысковский муниципальный район	95.7	26.1	4.3	26.1
Павловский муниципальный район	100.0	50.0	-	50.0
Перевозский муниципальный район	100.0	-	-	100.0
Пильнинский муниципальный район	48.9	43.8	51.1	3.5
Починковский муниципальный район	94.1	58.8	5.9	47.1
Сергачский муниципальный район	39.7	12.1	60.3	6.9
Сеченовский муниципальный район	48.3	41.4	51.7	41.4
Сосновский муниципальный район	100.0	100.0	-	100.0
Спасский муниципальный район	48.4	16.1	51.6	16.1
Тонкинский муниципальный район	-	-	-	-
Тоншаевский муниципальный район	100.0	-	-	-
Уренский муниципальный район	100.0	50.0	-	50.0
Шарангский муниципальный район	66.7	66.7	33.3	66.7
Шатковский муниципальный район	69.7	40.9	30.3	1.5
Городские округа Нижегородской области	85.5	47.1	14.5	33.7
город Нижний Новгород	96.8	6.5	3.2	96.8
город Арзамас	-	-	-	-
город Бор	73.6	54.7	26.4	3.8
город Выкса	100.0	62.5	-	12.5
город Дзержинск	100.0	67.6	-	8.8
город Кулебаки	75.0	25.0	25.0	37.5
Навашинский	100.0	100.0	-	33.3
город Первомайск	75.0	50.0	25.0	37.5
Семеновский	66.7	33.3	33.3	33.3
Сокольский	80.0	60.0	20.0	60.0
город Чкаловск	80.0	40.0	20.0	80.0
город Шахунья	100.0	-	-	100.0

МЕТОДОЛОГИЧЕСКИЕ ПОЯСНЕНИЯ

В хозяйства всех категорий включены сельскохозяйственные организации, крестьянские (фермерские) хозяйства, индивидуальные предприниматели и хозяйства населения.

К сельскохозяйственным организациям отнесены хозяйственные товарищества, общества и партнерства (в том числе публичные и непубличные акционерные общества), производственные кооперативы, родовые общины, унитарные предприятия, подсобные сельскохозяйственные предприятия несельскохозяйственных организаций.

В соответствии с официальной статистической методологией Росстата в рамках Всероссийской сельскохозяйственной переписи 2016 г. к подсобным сельскохозяйственным предприятиям несельскохозяйственных организаций отнесены хозяйства, имеющие посевные площади сельскохозяйственных культур не менее 50 гектаров и(или) не менее 10 голов крупного рогатого скота, или не менее 5 голов коров, или не менее 20 голов свиней, или не менее 15 голов овец или коз, или не менее 100 голов птицы, или не менее 10 голов лошадей.

К малым сельскохозяйственным предприятиям (включая микропредприятия) отнесены юридические лица – коммерческие организации, внесенные в единый государственный реестр юридических лиц и соответствующие условиям, установленным Федеральным законом от 24 июля 2007 г. № 209-ФЗ «О развитии малого и среднего предпринимательства в Российской Федерации».

Крестьянское (фермерское) хозяйство – объединение граждан, связанных родством и (или) свойством, имеющих в общей собственности имущество и совместно осуществляющих производственную и иную хозяйственную деятельность (производство, переработку, хранение, транспортировку и реализацию сельскохозяйственной продукции), основанную на их личном участии (статья 1 Федерального закона от 11 июня 2003 г. № 74-ФЗ «О крестьянском (фермерском) хозяйстве»).

Индивидуальный предприниматель – гражданин (физическое лицо), занимающийся предпринимательской деятельностью без образования юридического лица с момента его государственной регистрации в соответствии со статьей 23 Гражданского кодекса Российской Федерации и заявивший в Свидетельстве о государственной регистрации виды деятельности, отнесенные согласно Общероссийскому классификатору видов экономической деятельности (ОКВЭД) к сельскому хозяйству.

К хозяйствам населения отнесены личные подсобные и другие индивидуальные хозяйства граждан, а также хозяйства граждан, имеющих земельные участки в садоводческих, огороднических и дачных некоммерческих объединениях.

Личное подсобное хозяйство – форма непредпринимательской деятельности по производству и переработке сельскохозяйственной продукции, осуществляемой личным трудом гражданина и членами его семьи в целях удовлетворения личных потребностей на земельном участке, предоставленном или приобретенном для ведения личного подсобного хозяйства. Землепользование хозяйств может состоять из приусадебных и полевых участков (статьи 2, 4 Федерального закона от 7 июля 2003г. № 112-ФЗ «О личном подсобном хозяйстве»).

К другим индивидуальным хозяйствам граждан отнесены:

- граждане, имеющие земельные участки для индивидуального жилищного строительства с площадью 4 и более соток и занимающиеся сельскохозяйственным производством;

- граждане, имеющие земельные участки (садовые, огородные, дачные и другие), не входящие в некоммерческие объединения граждан;

- граждане, не имеющие земли, но имеющие сельскохозяйственных животных.

Садоводческое, огородническое, дачное некоммерческое объединение граждан – некоммерческая организация, учрежденная гражданами на добровольных началах для содействия ее членам в решении общих социально-хозяйственных задач ведения садоводства, огородничества и дачного хозяйства (статья 1 Федерального закона от 15 апреля 1998 г. № 66-ФЗ «О садоводческих, огороднических и дачных некоммерческих объединениях граждан»).

Итоги по категориям сельскохозяйственных производителей, в том числе по хозяйствам граждан в сельских поселениях, городских округах и городских поселениях сформированы в соответствии с Общероссийским классификатором территорий муниципальных образований (ОКТМО).

В соответствии с официальной статистической методологией Росстата граждане, имеющие земельный участок в садоводческих, огороднических и дачных некоммерческих объединениях, личные подсобные и другие индивидуальные хозяйства граждан в городских поселениях и городских округах обследовались с применением выборочного метода статистического наблюдения. Сводные данные по этим категориям хозяйств представлены с учетом распространения данных выборочной совокупности на всю генеральную совокупность.

Поголовье сельскохозяйственных животных включает поголовье всех возрастных групп соответствующего вида скота и птицы на 1 июля 2016 года.

Табл. 2, 3, 72. К **молочному** крупному рогатому скоту относятся животные, основным видом продукции которых является молоко.

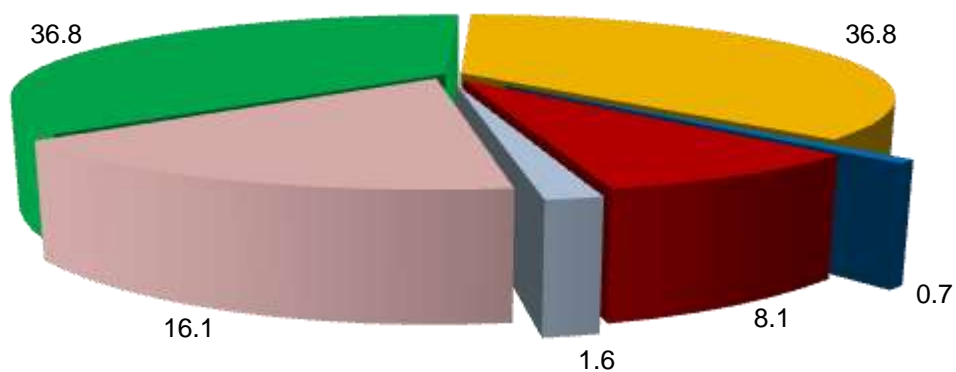
Табл. 4, 5, 73. **Мясной** крупный рогатый скот отражен по организациям (хозяйствам), специализирующимся на разведении скота мясных пород, при которых маточное поголовье предназначено для воспроизводства и выращивания телят подсосным методом до 8-месячного возраста при полном прекращении доения.

Табл. 71-77. К **племенным** относятся **сельскохозяйственные животные**, имеющие документально подтвержденное происхождение, используемые для воспроизводства определенной породы и зарегистрированные в установленном порядке.

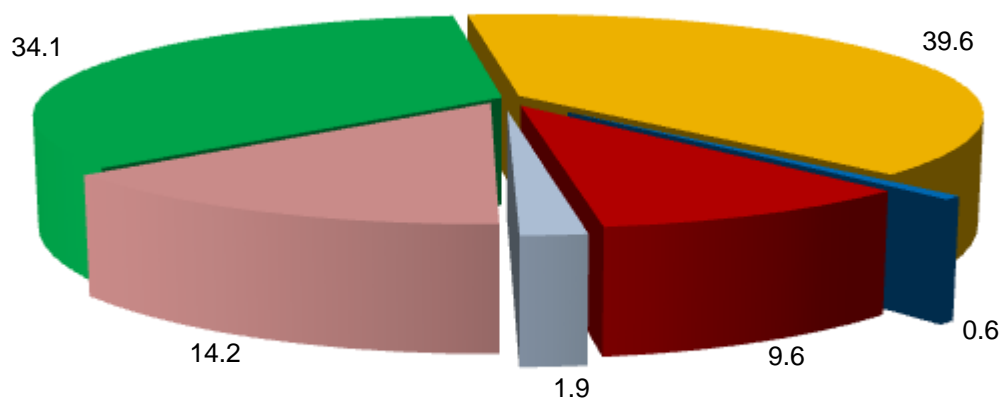


ДИАГРАММЫ

1. СТРУКТУРА ПОГОЛОВЬЯ КРУПНОГО РОГАТОГО СКОТА ПО КАТЕГОРИЯМ ХОЗЯЙСТВ
(на 1 июля 2016 г.; в процентах от поголовья крупного рогатого скота в хозяйствах всех категорий)



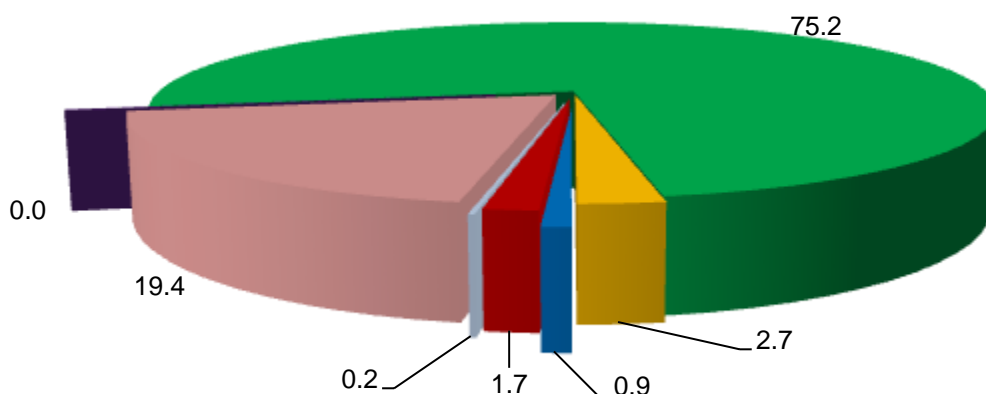
2. СТРУКТУРА ПОГОЛОВЬЯ КОРОВ ПО КАТЕГОРИЯМ ХОЗЯЙСТВ
(на 1 июля 2016 г.; в процентах от поголовья коров в хозяйствах всех категорий)



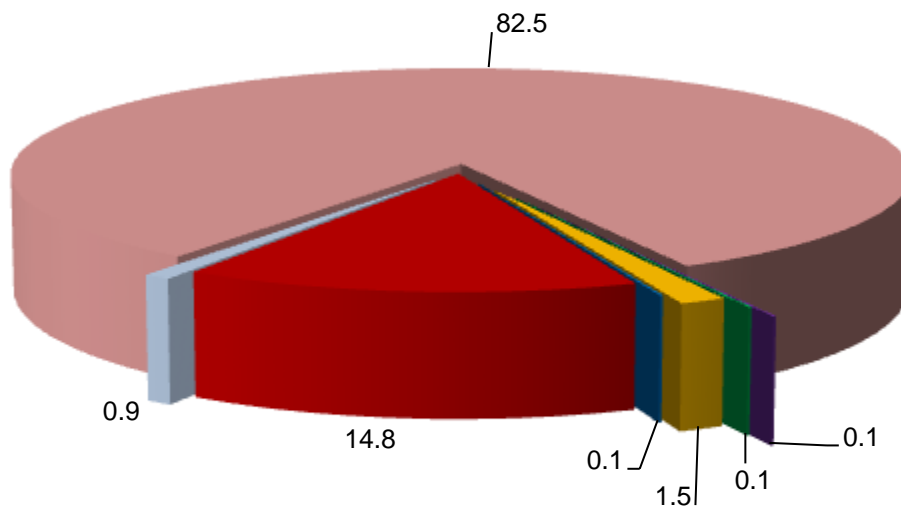
■ Сельскохозяйственные организации, не относящиеся к субъектам малого предпринимательства
■ Малые предприятия
■ Подсобные сельскохозяйственные предприятия несельскохозяйственных организаций
■ Крестьянские (фермерские) хозяйства
■ Индивидуальные предприниматели
■ Личные подсобные и другие индивидуальные хозяйства граждан

В некоммерческих объединениях данные по поголовью крупного рогатого скота, в том числе по поголовью коров отсутствуют.

3. СТРУКТУРА ПОГОЛОВЬЯ СВИНЕЙ ПО КАТЕГОРИЯМ ХОЗЯЙСТВ
(на 1 июля 2016 г.; в процентах от поголовья свиней в хозяйствах всех категорий)

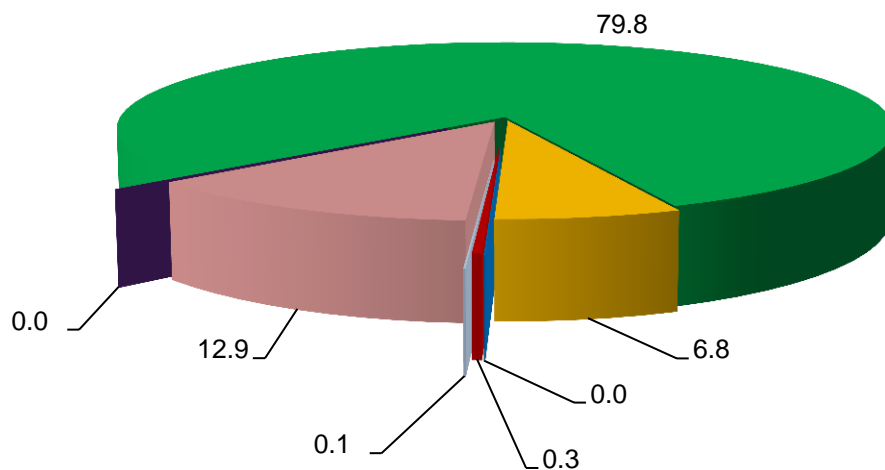


4. СТРУКТУРА ПОГОЛОВЬЯ ОВЕЦ И КОЗ ПО КАТЕГОРИЯМ ХОЗЯЙСТВ
(на 1 июля 2016 г.; в процентах от поголовья овец и коз в хозяйствах всех категорий)



- Сельскохозяйственные организации, не относящиеся к субъектам малого предпринимательства
- Малые предприятия
- Подсобные сельскохозяйственные предприятия несельскохозяйственных организаций
- Крестьянские (фермерские) хозяйства
- Индивидуальные предприниматели
- Личные подсобные и другие индивидуальные хозяйства граждан
- Некоммерческие объединения граждан

5. СТРУКТУРА ПОГОЛОВЬЯ ПТИЦЫ ПО КАТЕГОРИЯМ ХОЗЯЙСТВ
(на 1 июля 2016 г.; в процентах от поголовья птицы в хозяйствах всех категорий)



- Сельскохозяйственные организации, не относящиеся к субъектам малого предпринимательства
- Малые предприятия
- Подсобные сельскохозяйственные предприятия несельскохозяйственных организаций
- Крестьянские (фермерские) хозяйства
- Индивидуальные предприниматели
- Личные подсобные и другие индивидуальные хозяйства граждан
- Некоммерческие объединения граждан


6. УДЕЛЬНЫЙ ВЕС МУНИЦИПАЛЬНЫХ РАЙОНОВ И ГОРОДСКИХ ОКРУГОВ НИЖЕГОРОДСКОЙ ОБЛАСТИ В ОБЩЕМ ПОГОЛОВЬЕ КРУПНОГО РОГАТОГО СКОТА

(на 1 июля 2016 года; в процентах от общего поголовья крупного рогатого скота в хозяйствах всех категорий)



7. УДЕЛЬНЫЙ ВЕС МУНИЦИПАЛЬНЫХ РАЙОНОВ И ГОРОДСКИХ ОКРУГОВ НИЖЕГОРОДСКОЙ ОБЛАСТИ В ОБЩЕМ ПОГОЛОВЬЕ СВИНЕЙ

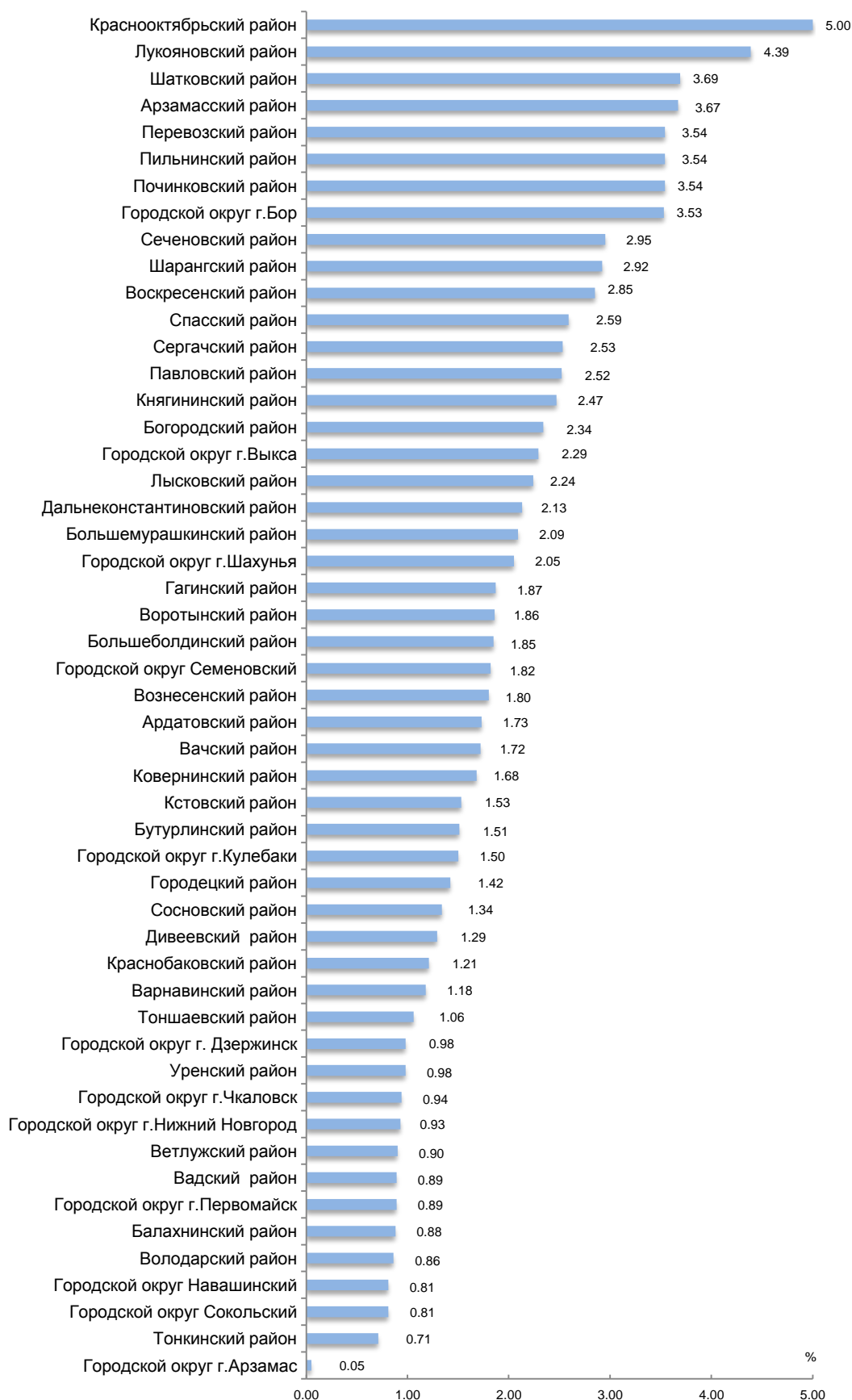
(на 1 июля 2016 года; в процентах от общего поголовья свиней в хозяйствах всех категорий)



В Дивеевском муниципальном районе явление отсутствует.

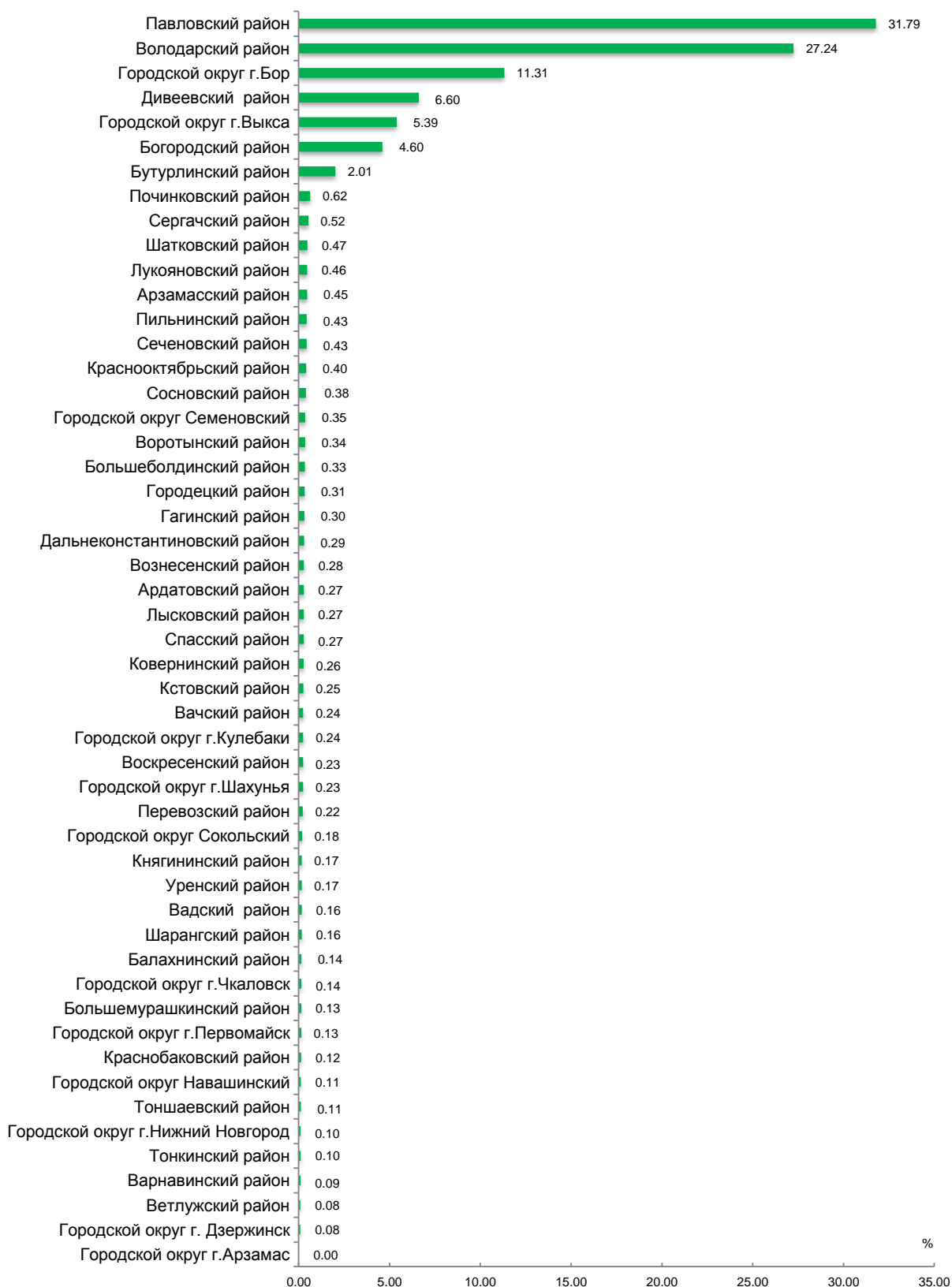
8. УДЕЛЬНЫЙ ВЕС МУНИЦИПАЛЬНЫХ РАЙОНОВ И ГОРОДСКИХ ОКРУГОВ НИЖЕГОРОДСКОЙ ОБЛАСТИ В ОБЩЕМ ПОГОЛОВЬЕ ОВЕЦ И КОЗ

(на 1 июля 2016 года; в процентах от общего поголовья овец и коз в хозяйствах всех категорий)



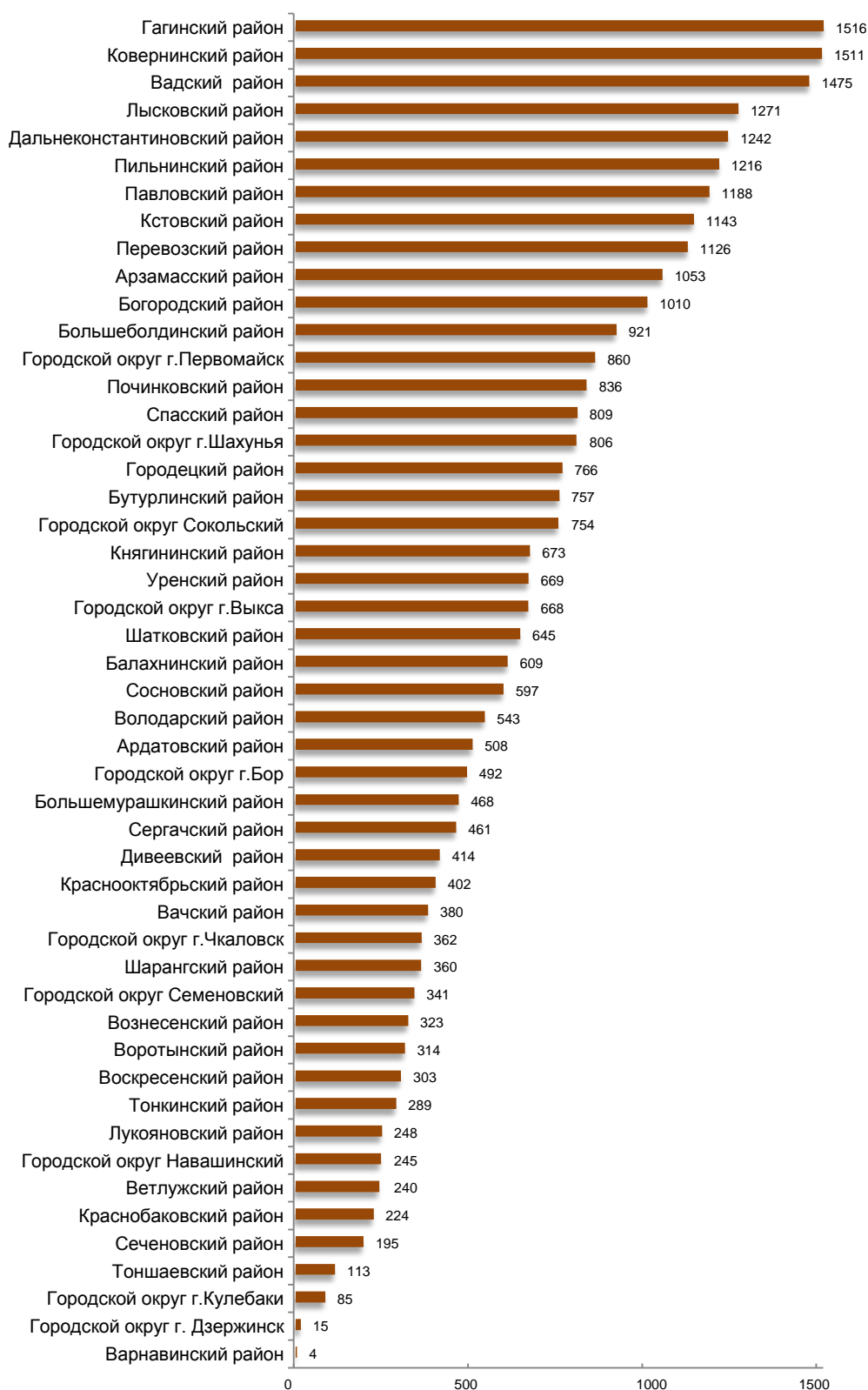
9. УДЕЛЬНЫЙ ВЕС МУНИЦИПАЛЬНЫХ РАЙОНОВ И ГОРОДСКИХ ОКРУГОВ НИЖЕГОРОДСКОЙ ОБЛАСТИ В ОБЩЕМ ПОГОЛОВЬЕ ПТИЦЫ

(на 1 июля 2016 года; в процентах от общего поголовья птицы в хозяйствах всех категорий)



10. ПОГОЛОВЬЕ КРУПНОГО РОГАТОГО СКОТА В СРЕДНЕМ НА ОДНУ СЕЛЬСКОХОЗЯЙСТВЕННУЮ ОРГАНИЗАЦИЮ¹⁾ ПО МУНИЦИПАЛЬНЫМ РАЙОНАМ И ГОРОДСКИМ ОКРУГАМ НИЖЕГОРОДСКОЙ ОБЛАСТИ

(на 1 июля 2016 года; голов)

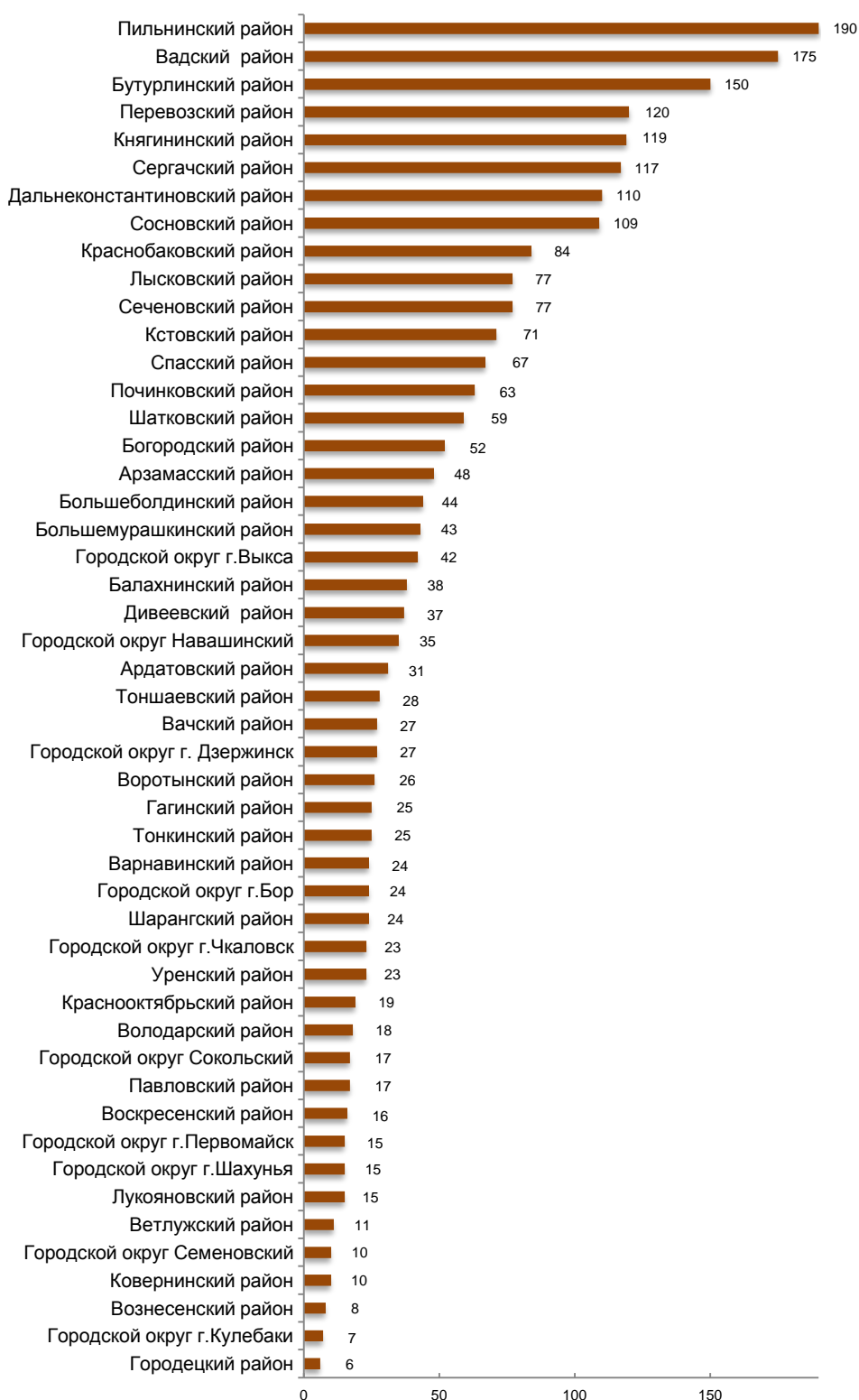


¹⁾В расчете на сельскохозяйственную организацию, имевшую поголовье крупного рогатого скота.

В городских округах: г. Нижний Новгород и г. Арзамас явление отсутствует.

11. ПОГОЛОВЬЕ КРУПНОГО РОГАТОГО СКОТА В СРЕДНЕМ НА ОДНО КРЕСТЬЯНСКОЕ (ФЕРМЕРСКОЕ) ХОЗЯЙСТВО И ИНДИВИДУАЛЬНОГО ПРЕДПРИНИМАТЕЛЯ¹⁾ ПО МУНИЦИПАЛЬНЫМ РАЙОНАМ И ГОРОДСКИМ ОКРУГАМ НИЖЕГОРОДСКОЙ ОБЛАСТИ

(на 1 июля 2016 года; голов)



¹⁾В расчете на крестьянское (фермерское) хозяйство, индивидуального предпринимателя, имевших поголовье крупного рогатого скота.

В городских округах: г. Нижний Новгород и г. Арзамас явление отсутствует.