

ФЕДЕРАЛЬНАЯ СЛУЖБА ГОСУДАРСТВЕННОЙ СТАТИСТИКИ
Территориальный орган Федеральной службы государственной
статистики по Нижегородской области

ИТОГИ ВСЕРОССИЙСКОЙ
СЕЛЬСКОХОЗЯЙСТВЕННОЙ ПЕРЕПИСИ 2016 ГОДА
ПО НИЖЕГОРОДСКОЙ ОБЛАСТИ
(в 6 томах)

Основные итоги
Всероссийской сельскохозяйственной переписи

Том 1
Книга 1

г. Нижний Новгород
2018

Редакционная коллегия:

Г.П. Полякова – председатель редакционной коллегии

**Л.В. Богаткова, В.Г. Горячева, Е.В. Груздева, Л.Н. Ирхина, Д.Н. Лапаев,
Д.В. Масло, Е.Н. Почепина**

Исполнитель:

отдел статистики сельского хозяйства и окружающей природной среды,
тел. (831) 428-59-16

Т 1: Основные итоги Всероссийской сельскохозяйственной переписи 2016 года: кн. 1.:
Основные итоги Всероссийской сельскохозяйственной переписи 2016 года по Нижегородской
области. - 413 с.

В томе 1 представлены основные итоги Всероссийской сельскохозяйственной переписи 2016
года в двух книгах: в книге 1 - по Нижегородской области в целом, в книге 2 - по каждому
муниципальному району и городскому округу Нижегородской области.

В книге 1 содержатся данные о числе объектов переписи, трудовых ресурсах и их
характеристике, наличии и использовании земельных ресурсов, площадях сельскохозяйственных
культур и многолетних насаждений по широкому перечню культур, поголовье сельскохозяйственных
животных по видам, производственной инфраструктуре, технических средствах и технологиях в
разрезе категорий сельскохозяйственных производителей; размещены диаграммы с итогами переписи
по основным показателям по Нижегородской области.

Данные представлены в абсолютных и относительных показателях.

©Территориальный орган Федеральной
службы государственной статистики
по Нижегородской области, 2018
E-mail: P52_stat@gks.ru
<http://nizhstat.gks.ru>

СОДЕРЖАНИЕ

Предисловие.....	9
ОСНОВНЫЕ ИТОГИ ПЕРЕПИСИ	
1. Основные итоги Всероссийских сельскохозяйственных переписей 2006 и 2016 годов в разрезе категорий хозяйств.....	14
2. Структура основных показателей Всероссийских сельскохозяйственных переписей 2006 и 2016 годов в разрезе категорий хозяйств.....	26
3. Основные итоги Всероссийской сельскохозяйственной переписи по сельскохозяйственным организациям.....	30
4. Основные итоги Всероссийской сельскохозяйственной переписи по сельскохозяйственным организациям в разрезе организационно-правовых форм.....	46
5. Структура основных показателей Всероссийской сельскохозяйственной переписи по сельскохозяйственным организациям.....	53
6. Основные итоги Всероссийской сельскохозяйственной переписи по крестьянским (фермерским) хозяйствам и индивидуальным предпринимателям.....	58
7. Структура основных показателей Всероссийской сельскохозяйственной переписи по крестьянским (фермерским) хозяйствам и индивидуальным предпринимателям.....	72
8. Основные итоги Всероссийской сельскохозяйственной переписи по личным подсобным и другим индивидуальным хозяйствам граждан.....	82
9. Основные итоги Всероссийской сельскохозяйственной переписи по личным подсобным хозяйствам и их распределение по целям производства сельскохозяйственной продукции.....	94
10. Основные итоги Всероссийской сельскохозяйственной переписи по некоммерческим объединениям граждан.....	97
ЧИСЛО ОБЪЕКТОВ ПЕРЕПИСИ	
11. Число сельскохозяйственных организаций, крестьянских (фермерских) хозяйств и индивидуальных предпринимателей.....	102
12. Число сельскохозяйственных организаций, крестьянских (фермерских) хозяйств и индивидуальных предпринимателей, осуществлявших различные виды сельскохозяйственной деятельности в I полугодии 2016 года.....	104
13. Число сельскохозяйственных организаций, крестьянских (фермерских) хозяйств и индивидуальных предпринимателей, осуществлявших различные виды несельскохозяйственной деятельности в I полугодии 2016 года.....	108
14. Распределение крестьянских (фермерских) хозяйств и индивидуальных предпринимателей по году создания.....	110
15. Число личных подсобных и других индивидуальных хозяйств граждан.....	111
16. Распределение сельскохозяйственных организаций по доле реализованной продукции в 2015 году.....	113
17. Распределение крестьянских (фермерских) хозяйств и индивидуальных предпринимателей по доле реализованной продукции в 2015 году.....	116
18. Распределение личных подсобных и других индивидуальных хозяйств граждан по доле реализованной продукции в 2015 году.....	118
19. Число некоммерческих объединений граждан.....	120
20. Распределение некоммерческих объединений граждан по числу земельных участков.....	121

ТРУДОВЫЕ РЕСУРСЫ И ИХ ХАРАКТЕРИСТИКА

21. Трудовые ресурсы сельскохозяйственных организаций.....	124
22. Возрастной состав и уровень образования постоянных работников сельскохозяйственных организаций.....	125
23. Группировка сельскохозяйственных организаций по численности работников..	128
24. Трудовые ресурсы крестьянских (фермерских) хозяйств и индивидуальных предпринимателей.....	130
25. Группировка крестьянских (фермерских) хозяйств и индивидуальных предпринимателей по численности работников.....	132
26. Основные характеристики руководителей сельскохозяйственных организаций, глав крестьянских (фермерских) хозяйств и индивидуальных предпринимателей.....	134
27. Трудовые ресурсы личных подсобных и других индивидуальных хозяйств граждан.....	136

ЗЕМЕЛЬНЫЕ РЕСУРСЫ И ИХ ИСПОЛЬЗОВАНИЕ

28. Площадь земель в хозяйствах всех категорий.....	142
29. Площадь земель сельскохозяйственных организаций.....	144
30. Площадь земель крестьянских (фермерских) хозяйств и индивидуальных предпринимателей.....	146
31. Площадь земель личных подсобных и других индивидуальных хозяйств граждан.....	148
32. Площадь земель некоммерческих объединений граждан.....	150
33. Структура сельскохозяйственных угодий по категориям хозяйств.....	150
34. Структура сельскохозяйственных угодий в хозяйствах всех категорий.....	152
35. Структура сельскохозяйственных угодий в личных подсобных и других индивидуальных хозяйствах граждан.....	154
36. Структура общей земельной площади по видам использования в личных подсобных и других индивидуальных хозяйствах граждан.....	156
37. Структура площади земельных участков граждан по видам использования в некоммерческих объединениях	158
38. Группировка сельскохозяйственных организаций по размеру земельной площади.....	158
39. Группировка подсобных сельскохозяйственных предприятий несельскохозяйственных организаций по размеру земельной площади.....	160
40. Группировка крестьянских (фермерских) хозяйств и индивидуальных предпринимателей по размеру земельной площади.....	162
41. Группировка личных подсобных хозяйств по размеру земельной площади.....	164
42. Группировка некоммерческих объединений граждан по размеру земельной площади.....	166

ПЛОЩАДИ СЕЛЬСКОХОЗЯЙСТВЕННЫХ КУЛЬТУР И МНОГОЛЕТНИХ НАСАЖДЕНИЙ

43. Посевные площади сельскохозяйственных культур под урожай 2016 года в хозяйствах всех категорий.....	170
44. Посевные площади сельскохозяйственных культур под урожай 2016 года в сельскохозяйственных организациях	174
45. Посевные площади сельскохозяйственных культур под урожай 2016 года в крестьянских (фермерских) хозяйствах и у индивидуальных предпринимателей.....	178

46. Посевные площади сельскохозяйственных культур под урожай 2016 года в хозяйствах населения.....	180
47. Посевные площади сельскохозяйственных культур под урожай 2016 года в личных подсобных и других индивидуальных хозяйствах граждан в сельских поселениях.....	186
48. Посевные площади сельскохозяйственных культур под урожай 2016 года в личных подсобных и других индивидуальных хозяйствах граждан в городских округах и городских поселениях.....	190
49. Структура посевных площадей под урожай 2016 года по категориям хозяйств...	194
50. Структура посевных площадей под урожай 2016 года по типам сельскохозяйственных организаций.....	198
51. Структура посевных площадей под урожай 2016 года по видам сельскохозяйственных культур в сельскохозяйственных организациях, крестьянских (фермерских) хозяйствах и у индивидуальных предпринимателей.....	200
52. Структура посевных площадей под урожай 2016 года по видам сельскохозяйственных культур в хозяйствах населения.....	204
53. Структура посевных площадей по видам овощных культур под урожай 2016 года в хозяйствах населения.....	208
54. Посевные площади сельскохозяйственных культур, засеянные элитными семенами, под урожай 2016 года в сельскохозяйственных организациях, крестьянских (фермерских) хозяйствах и у индивидуальных предпринимателей.....	210
55. Доля посевов сельскохозяйственных культур, засеянных элитными семенами, в общей площади посевов под урожай 2016 года в сельскохозяйственных организациях, крестьянских (фермерских) хозяйствах и у индивидуальных предпринимателей.....	214
56. Группировка сельскохозяйственных организаций по размерам общей посевной площади под урожай 2016 года.....	218
57. Группировка сельскохозяйственных организаций по размерам посевной площади зерновых и зернобобовых культур под урожай 2016 года.....	220
58. Группировка сельскохозяйственных организаций по размерам посевной площади пшеницы под урожай 2016 года.....	222
59. Группировка сельскохозяйственных организаций по размерам посевной площади ячменя под урожай 2016 года.....	224
60. Группировка сельскохозяйственных организаций по размерам посевной площади сахарной свеклы под урожай 2016 года.....	226
61. Группировка сельскохозяйственных организаций по размерам посевной площади подсолнечника на зерно под урожай 2016 года.....	228
62. Группировка подсобных сельскохозяйственных предприятий несельскохозяйственных организаций по размерам общей посевной площади под урожай 2016 года.....	230
63. Группировка крестьянских (фермерских) хозяйств и индивидуальных предпринимателей по размерам общей посевной площади под урожай 2016 года.....	232
64. Группировка крестьянских (фермерских) хозяйств и индивидуальных предпринимателей по размерам посевной площади зерновых и зернобобовых культур под урожай 2016 года.....	234
65. Группировка крестьянских (фермерских) хозяйств и индивидуальных предпринимателей по размерам посевной площади пшеницы под урожай 2016 года.....	236
66. Группировка крестьянских (фермерских) хозяйств и индивидуальных предпринимателей по размерам посевной площади ячменя под урожай 2016 года.....	238

67. Группировка крестьянских (фермерских) хозяйств и индивидуальных предпринимателей по размерам посевной площади сахарной свеклы под урожай 2016 года.....	240
68. Группировка крестьянских (фермерских) хозяйств и индивидуальных предпринимателей по размерам посевной площади подсолнечника на зерно под урожай 2016 года.....	242
69. Группировка личных подсобных хозяйств по размерам общей посевной площади под урожай 2016 года.....	244
70. Группировка личных подсобных хозяйств по размерам посевной площади картофеля под урожай 2016 года.....	246
71. Группировка личных подсобных хозяйств по размерам посевной площади овощей открытого грунта под урожай 2016 года.....	247
72. Использование площади теплиц в сельскохозяйственных организациях, крестьянских (фермерских) хозяйствах и у индивидуальных предпринимателей.....	248
73. Площади многолетних насаждений в хозяйствах всех категорий.....	252
74. Площади многолетних насаждений в сельскохозяйственных организациях.....	254
75. Площади многолетних насаждений в хозяйствах населения.....	256
76. Структура площадей многолетних насаждений по категориям хозяйств.....	258
77. Структура площадей многолетних плодовых насаждений и ягодных культур по видам в разрезе категорий хозяйств.....	260
78. Структура площадей многолетних плодовых насаждений и ягодных культур по видам в разрезе хозяйств населения.....	262
79. Мероприятия по повышению плодородия почв и защите растений под урожай 2016 года в сельскохозяйственных организациях, крестьянских (фермерских) хозяйствах и у индивидуальных предпринимателей.....	264
ПОГОЛОВЬЕ СЕЛЬСКОХОЗЯЙСТВЕННЫХ ЖИВОТНЫХ	
80. поголовье сельскохозяйственных животных в хозяйствах всех категорий.....	270
81. поголовье сельскохозяйственных животных в сельскохозяйственных организациях.....	272
82. поголовье сельскохозяйственных животных в крестьянских (фермерских) хозяйствах и у индивидуальных предпринимателей.....	276
83. поголовье сельскохозяйственных животных в хозяйствах населения.....	278
84. поголовье сельскохозяйственных животных в личных подсобных и других индивидуальных хозяйствах граждан в сельских поселениях.....	282
85. поголовье сельскохозяйственных животных в личных подсобных и других индивидуальных хозяйствах граждан в городских округах и городских поселениях.....	286
86. Структура поголовья сельскохозяйственных животных по категориям хозяйств.....	290
87. Структура поголовья сельскохозяйственных животных по типам сельскохозяйственных организаций.....	294
88. Структура поголовья сельскохозяйственных животных по половозрастным группам и видам.....	298
89. поголовье племенных сельскохозяйственных животных в сельскохозяйственных организациях, крестьянских (фермерских) хозяйствах и у индивидуальных предпринимателей.....	302
90. Удельный вес поголовья племенных сельскохозяйственных животных по категориям хозяйств.....	304
91. Группировка сельскохозяйственных организаций по поголовью крупного рогатого скота.....	306

92.	Группировка сельскохозяйственных организаций по поголовью коров.....	306
93.	Группировка сельскохозяйственных организаций по поголовью свиней.....	307
94.	Группировка сельскохозяйственных организаций по поголовью овец и коз.....	307
95.	Группировка сельскохозяйственных организаций по поголовью птицы.....	308
96.	Группировка подсобных сельскохозяйственных предприятий несельскохозяйственных организаций по поголовью крупного рогатого скота.....	310
97.	Группировка подсобных сельскохозяйственных предприятий несельскохозяйственных организаций по поголовью коров.....	310
98.	Группировка подсобных сельскохозяйственных предприятий несельскохозяйственных организаций по поголовью свиней.....	312
99.	Группировка подсобных сельскохозяйственных предприятий несельскохозяйственных организаций по поголовью овец и коз.....	312
100.	Группировка подсобных сельскохозяйственных предприятий несельскохозяйственных организаций по поголовью птицы.....	314
101.	Группировка крестьянских (фермерских) хозяйств и индивидуальных предпринимателей по поголовью крупного рогатого скота.....	315
102.	Группировка крестьянских (фермерских) хозяйств и индивидуальных предпринимателей по поголовью коров.....	315
103.	Группировка крестьянских (фермерских) хозяйств и индивидуальных предпринимателей по поголовью свиней.....	316
104.	Группировка крестьянских (фермерских) хозяйств и индивидуальных предпринимателей по поголовью овец и коз.....	317
105.	Группировка крестьянских (фермерских) хозяйств и индивидуальных предпринимателей по поголовью птицы.....	318
106.	Группировка личных подсобных хозяйств по поголовью крупного рогатого скота.....	319
107.	Группировка личных подсобных хозяйств по поголовью коров.....	320
108.	Группировка личных подсобных хозяйств по поголовью свиней.....	321
109.	Группировка личных подсобных хозяйств по поголовью овец и коз.....	322
110.	Группировка личных подсобных хозяйств по поголовью птицы.....	323
111.	Число организаций (хозяйств), имевших поголовье отдельных видов сельскохозяйственных животных.....	324
 ПРОИЗВОДСТВЕННАЯ ИНФРАСТРУКТУРА, ТЕХНИЧЕСКИЕ СРЕДСТВА И ТЕХНОЛОГИИ		
112.	Наличие сельскохозяйственной техники, машин и оборудования в сельскохозяйственных организациях, крестьянских (фермерских) хозяйствах и у индивидуальных предпринимателей.....	328
113.	Наличие сельскохозяйственной техники, машин и оборудования в личных подсобных и других индивидуальных хозяйствах граждан.....	334
114.	Наличие сельскохозяйственной техники, машин и оборудования по категориям хозяйств.....	336
115.	Обеспеченность сельскохозяйственных организаций, крестьянских (фермерских) хозяйств и индивидуальных предпринимателей сельскохозяйственной техникой.....	338
116.	Группировка сельскохозяйственных организаций по обеспеченности тракторами.....	340
117.	Группировка сельскохозяйственных организаций по обеспеченности зерноуборочными комбайнами.....	342

118. Группировка крестьянских (фермерских) хозяйств и индивидуальных предпринимателей по обеспеченности тракторами.....	344
119. Группировка крестьянских (фермерских) хозяйств и индивидуальных предпринимателей по обеспеченности зерноуборочными комбайнами.....	346
120. Число сельскохозяйственных организаций, крестьянских (фермерских) хозяйств и индивидуальных предпринимателей, имевших производственные постройки.....	348
121. Наличие производственных построек в сельскохозяйственных организациях, крестьянских (фермерских) хозяйствах и у индивидуальных предпринимателей.....	352
122. Число сельскохозяйственных организаций, крестьянских (фермерских) хозяйств и индивидуальных предпринимателей, имевших теплицы и парники.....	356
123. Площадь теплиц и парников в сельскохозяйственных организациях, крестьянских (фермерских) хозяйствах и у индивидуальных предпринимателей.....	358
124. Число личных подсобных и других индивидуальных хозяйств граждан, имевших теплицы и парники и их общая площадь.....	360
125. Число сельскохозяйственных организаций, крестьянских (фермерских) хозяйств и индивидуальных предпринимателей, обеспеченных объектами инфраструктуры.....	362
126. Число хозяйств населения, обеспеченных объектами инфраструктуры.....	366
127. Число сельскохозяйственных организаций, крестьянских (фермерских) хозяйств и индивидуальных предпринимателей, применявших инновационные технологии.....	368
128. Число сельскохозяйственных организаций, крестьянских (фермерских) хозяйств и индивидуальных предпринимателей, имевших перерабатывающие мощности.....	372
УСЛОВИЯ ВЕДЕНИЯ ХОЗЯЙСТВЕННОЙ ДЕЯТЕЛЬНОСТИ	
129. Число сельскохозяйственных организаций, получавших кредитные средства и субсидии (дотации) в 2015 году.....	376
130. Число крестьянских (фермерских) хозяйств и индивидуальных предпринимателей, получавших кредитные средства и субсидии (дотации) в 2015 году.....	377
131. Число сельскохозяйственных организаций, крестьянских (фермерских) хозяйств и индивидуальных предпринимателей, являвшихся членами сельскохозяйственных потребительских кооперативов.....	378
132. Число личных подсобных и других индивидуальных хозяйств граждан, пользовавшихся услугами организаций и физических лиц для ведения сельскохозяйственной деятельности в 2015-2016 г.г.....	380
133. Распределение личных подсобных и других индивидуальных хозяйств граждан, пользовавшихся услугами организаций и физических лиц для ведения сельскохозяйственной деятельности в 2015-2016 г.г., по видам услуг.....	384
МЕТОДОЛОГИЧЕСКИЕ ПОЯСНЕНИЯ.....	388
ДИАГРАММЫ.....	394

ПРЕДИСЛОВИЕ

Всероссийская сельскохозяйственная перепись, в соответствии с Федеральным законом от 21 июля 2005 г. № 108-ФЗ «О Всероссийской сельскохозяйственной переписи» и постановлением Правительства Российской Федерации от 10 апреля 2013 г. № 316 «Об организации Всероссийской сельскохозяйственной переписи 2016 года», была проведена с 1 июля по 15 августа 2016 года.

Итоги Всероссийской сельскохозяйственной переписи 2016 года, согласно утвержденной Росстатом программе публикации, издаются в 6 томах (9 книгах) в целом по Нижегородской области и ее муниципальным районам и городским округам.

В настоящем издании представлена книга 1 тома 1 «Основные итоги Всероссийской сельскохозяйственной переписи 2016 года» по Нижегородской области, в которой размещены итоги как по хозяйствам всех категорий, так и в разрезе категорий сельскохозяйственных производителей: по сельскохозяйственным организациям, крестьянским (фермерским) хозяйствам и индивидуальным предпринимателям, личным подсобным и другим индивидуальным хозяйствам граждан, садоводческим, огородническим и дачным некоммерческим объединениям граждан.

В разделе «**Основные итоги переписи**» опубликованы комплексные таблицы с основными итогами переписи по категориям сельскохозяйственных производителей. Раздел содержит таблицы, в которых представлены итоги Всероссийской сельскохозяйственной переписи 2016 года в сравнении с итогами Всероссийской сельскохозяйственной переписи 2006 года по основным показателям, их структуре и среднему размеру объектов переписи по численности работников, общей земельной площади, площади сельскохозяйственных угодий, общей посевной площади, поголовью основных видов скота и птицы.

В раздел «**Число объектов переписи**» включена информация о числе объектов Всероссийской сельскохозяйственной переписи 2016 года, в том числе осуществлявших сельскохозяйственную и различные виды экономической деятельности; о распределении личных подсобных и других индивидуальных хозяйств граждан по цели производства, о числе хозяйств с заброшенными участками (пустующими домами); о распределении сельскохозяйственных производителей по доле реализованной продукции.

В разделе «**Трудовые ресурсы и их характеристика**» размещены данные о трудовых ресурсах сельскохозяйственных организаций, крестьянских (фермерских) хозяйств и индивидуальных предпринимателей, их возрастном составе, уровне образования, стажу работы в сельском хозяйстве их руководителей; представлены группировки организаций (хозяйств) по численности работников. Приведена информация о распределении домохозяйств по численности лиц, занятых выполнением сельскохозяйственных работ, а также привлекавших наемных работников.

В разделе «**Земельные ресурсы и их использование**» представлены данные об общей земельной площади, размере сельскохозяйственных угодий по видам и их структуре, площади орошаемых и осушаемых угодий, приведены группировки организаций (хозяйств) по размеру земельной площади.

В разделе «**Площади сельскохозяйственных культур и многолетних насаждений**» опубликованы данные о размерах посевных площадей по широкому перечню сельскохозяйственных культур и их структуре, площадях многолетних насаждений по видам и их структуре; приведены группировки организаций (хозяйств) по размеру посевных площадей основных сельскохозяйственных культур.

В разделе **«Поголовье сельскохозяйственных животных»** представлены данные о поголовье сельскохозяйственных животных по половозрастным группам скота и птицы и их структуре; помещены группировки организаций (хозяйств) по поголовью основных видов скота и птицы.

В разделе **«Производственная инфраструктура, технические средства и технологии»** опубликованы данные о наличии сельскохозяйственной техники, машин и оборудования, производственных построек, обеспечении организаций (хозяйств) объектами инфраструктуры, применении инновационных технологий; представлены группировки организаций (хозяйств) по обеспеченности тракторами и зерноуборочными комбайнами.

В разделе **«Условия ведения хозяйственной деятельности»** помещены данные о числе сельскохозяйственных организаций, крестьянских (фермерских) хозяйств и индивидуальных предпринимателей, получавших кредитные средства и субсидии (дотации); распределении личных подсобных и других индивидуальных хозяйств граждан, пользовавшихся услугами организаций и физических лиц для ведения сельскохозяйственной деятельности.

В издании представлены методологические пояснения к показателям; размещены диаграммы с итогами Всероссийской сельскохозяйственной переписи 2016 года в сравнении с итогами Всероссийской сельскохозяйственной переписи 2006 года по основным показателям.

Информация книги 1 тома 1 размещена на официальном сайте Нижегородстата (<http://nizhstat.gks.ru>).

СПИСОК СОКРАЩЕНИЙ

га	- гектар
шт.	- штук
кВт	- киловатт
л.с.	- лошадиная сила
куб. м	- кубический метр
кг	- килограмм
ц	- центнер
т	- тонна
г.	- год

В сборнике приняты условные обозначения:

- - явление отсутствует
- 0.0 - значение показателя меньше 0.1
- 0.00 - значение показателя меньше 0.01
- ... - данные не публикуются в целях обеспечения конфиденциальности первичных статистических данных, полученных от респондентов, в соответствии с Федеральным законом от 29 ноября 2007 г. № 282-ФЗ «Об официальном статистическом учете и системе государственной статистики в Российской Федерации» (п. 5, ст. 4; ч. 1, ст. 9).

В отдельных случаях незначительные расхождения между итогом и суммой данных объясняются их округлением.



ОСНОВНЫЕ ИТОГИ ПЕРЕПИСИ

1. ОСНОВНЫЕ ИТОГИ ВСЕРОССИЙСКИХ СЕЛЬСКОХОЗЯЙСТВЕННЫХ
(на 1 июля)

	Хозяйства всех категорий		сельскохозяйственные организации		крестьянские (фермерские) хозяйства и индивидуальные предприниматели	
	2006	2016	2006	2016	2006	2016
	х	х				
Число организаций (хозяйств) - всего	х	х	1387	777	3216	1679
из них осуществлявшие сельскохозяйственную деятельность в I полугодии	х	х	993	550	768	1143
в процентах от общего числа соответствующей категории организаций (хозяйств)	х	х	71.6	70.8	23.9	68.1
Общая земельная площадь, га	3413372.5	2360425.7	3139882.0	1677916.0	109444.0	231326.6
из нее сельскохозяйственные угодья	2617974.0	2155453.9	2368651.2	1505493.9	107957.0	224712.6
в том числе:						
пашня	1582855.3	1240905.2	1465908.2	1008922.1	55276.0	179905.1
сенокосы	144326.7	87573.7	120836.0	55841.0	5343.0	12434.9
пастбища	398474.8	175094.7	394303.0	162989.8	3636.0	10676.2
многолетние насаждения	10115.1	8293.6	780.0	276.0	126.0	9.9
залежь	482203.1	643586.7	386825.0	277464.9	43576.0	21686.6
Из общей площади сельскохозяйственных угодий фактически использовались, га	1716281.7	1402299.5	1574990.0	1127166.1	51728.0	194321.2
в процентах от общей площади сельскохозяйственных угодий соответствующей категории организаций (хозяйств)	65.6	65.1	66.5	74.9	47.9	86.5
Посевная площадь сельскохозяйственных культур под урожай - всего, га	1191686.2	1126484.3	1089168.7	921576.0	41042.2	161262.7
в том числе:						
Зерновые и зернобобовые культуры - всего	586848.1	596091.2	555793.3	502301.3	29044.3	91283.5
из них:						
пшеница	278271.5	308121.8	262366.3	257380.2	15115.0	49811.0
рожь	40432.6	26546.0	38933.0	25038.0	1476.0	1413.0
ячмень	152644.2	135491.2	144623.0	112131.1	7443.5	22435.4
овес	96914.3	82529.1	91813.0	67997.0	4511.2	13980.1
кукуруза на зерно	231.9	12642.0	225.0	12176.0	-	466.0
просо	370.1	380.0	370.0	320.0	-	...
гречиха	295.4	1875.0	278.0	917.0	16.0	958.0
зернобобовые культуры	17194.1	27648.1	16715.0	25514.0	477.1	2130.0

ПЕРЕПИСЕЙ 2006 И 2016 ГОДОВ В РАЗРЕЗЕ КАТЕГОРИЙ ХОЗЯЙСТВ

В том числе							
из них				личные подсобные и другие индивидуальные хозяйства граждан		некоммерческие объединения граждан	
крестьянские (фермерские) хозяйства		индивидуальные предприниматели					
2006	2016	2006	2016	2006	2016	2006	2016
2866	1406	350	273	632699	614318	1777	1732
613	960	155	183	518199	490042	1710	1492
21.4	68.3	44.3	67.0	81.9	79.8	96.2	86.1
93498.0	209033.2	15946.0	22293.4	139084.6	426719.7	24961.9	24463.4
92143.0	202601.8	15814.0	22110.7	124782.7	407729.7	16583.1	17517.7
44834.0	164793.3	10442.0	15111.8	54697.7	48648.4	6973.4	3429.6
4159.0	10250.2	1184.0	2184.6	18073.0	19297.8	74.7	x
3041.0	9973.9	595.0	702.3	535.8	1428.8	-	x
108.0	3.5	18.0	6.4	6277.6	5587.4	2931.5	2420.3
40001.0	17580.9	3575.0	4105.7	45198.6	332767.4	6603.5	11667.8
41170.0	176913.8	10558.0	17407.4	79584.1	74962.3	9979.6	5849.9
44.7	87.3	66.8	78.7	63.8	18.4	60.2	33.4
33554.1	147460.7	7488.1	13801.9	54475.7	40216.1	6999.6	3429.5
24674.5	81993.7	4369.8	9289.8	2010.0	2506.4	0.4	-
13408.9	43751.7	1706.1	6059.3	790.2	930.6	-	-
1086.0	1308.0	390.0	105.0	23.5	95.0	0.0	-
6166.5	20575.9	1277.0	1859.5	577.7	924.7	-	-
3709.0	12917.1	802.2	1063.0	589.9	552.0	0.2	-
-	466.0	-	-	6.9	0.0	0.0	-
-	...	-	-	0.1	-	-	-
16.0	958.0	-	-	1.4	-	-	-
288.1	1927.0	189.0	203.0	1.7	4.1	0.2	-

	Хозяйства всех категорий		сельскохозяйственные организации		крестьянские (фермерские) хозяйства и индивидуальные предприниматели	
	2006	2016	2006	2016	2006	2016
	из них:					
горох	3412.3	22711.5	3372.0	21084.0	39.0	1627.0
Технические культуры - всего	36171.2	63197.8	35920.0	54728.0	218.1	8397.0
из них:						
лен-долгунец	2319.0	2223.0	2290.0	1343.0	29.0	880.0
сахарная свекла	13037.4	7774.3	12834.0	5553.0	189.1	2220.0
масличные культуры - всего	20400.5	53048.1	20396.0	47762.0	-	5283.0
из них:						
подсолнечник на зерно	3.7	16297.1	-	15244.0	-	...
лен-кудряш (масличный)	0.0	1979.0	-	1584.0	-	...
соя	29.0	1788.0	29.0	1788.0	-	-
рапс	20367.3	26653.0	20367.0	23530.0	-	3123.0
горчица	0.4	6146.0	-	5431.0	-	715.0
рыжик	-	155.0	-	155.0	-	-
эфирно-масличные культуры	0.1	-	-	-	-	-
лекарственные культуры	400.3	85.0	400.0	...	-	...
Картофель	51062.0	39380.2	7735.2	9664.5	2851.2	5130.5
Овощные и бахчевые культуры – всего ¹⁾	13253.5	6943.2	1978.0	1070.2	266.0	159.3
из них:						
овощи открытого грунта – всего	12521.9	6071.4	1953.0	1045.2	266.0	158.3
в том числе:						
капуста (всех видов)	3021.6	1098.1	910.1	180.6	131.7	77.3
огурцы	992.8	345.2	20.9	...	1.4	...
помидоры	1151.6	422.4	7.0	...	1.1	-
свекла столовая	1033.9	777.3	298.1	367.7	39.1	27.5
морковь столовая	1765.1	1037.9	360.4	432.7	89.0	10.4
лук репчатый	2698.3	1017.8	341.9	53.2	0.7	6.4
чеснок	653.5	326.9	0.2	...	-	-
кабачки, патиссоны	297.7	260.0	1.5	...	2.0	...
продовольственные бахчевые культуры	0.5	6.0	-	-	-	-
Кормовые культуры - всего	504351.4	420871.9	487742.2	353812.0	8662.6	56292.3
из них:						
травы однолетние	73978.1	84711.5	72671.5	72268.3	640.1	10541.1
травы многолетние	395733.0	311072.5	381468.7	257902.7	7850.8	44713.6
кормовые культуры на силос (без кукурузы)	2273.1	495.8	2249.0	470.0	20.0	-
кукуруза на корм	18040.7	24038.4	17919.0	23002.0	116.0	1030.5
корнеплодные кормовые культуры, включая свеклу сахарную на корм скоту	1120.8	188.3	527.1	-	6.8	7.1

В том числе							
из них				личные подсобные и другие индивидуальные хозяйства граждан		некоммерческие объединения граждан	
крестьянские (фермерские) хозяйства		индивидуальные предприниматели					
2006	2016	2006	2016	2006	2016	2006	2016
35.0	1498.0	4.0	129.0	1.3	0.5	0.0	-
218.1	8047.0	-	350.0	32.9	71.5	0.2	1.4
29.0	880.0	-	-	-	-	-	-
189.1	1980.0	-	240.0	14.3	1.3	-	-
-	5173.0	-	110.0	4.5	1.8	0.1	1.3
-	...	-	-	3.6	1.8	0.1	1.3
-	...	-	-	0.0	-	-	-
-	-	-	-	0.0	-	-	-
-	3123.0	-	-	0.3	-	-	-
-	605.0	-	110.0	0.4	-	-	-
-	-	-	-	-	-	-	-
-	-	-	-	0.1	-	0.1	-
-	...	-	-	0.3	1.0	0.0	0.0
2001.2	4666.2	850.0	464.4	35576.1	22611.6	4899.5	1973.5
155.4	87.3	110.6	72.1	8911.4	4259.3	2098.1	1454.4
155.4	86.3	110.6	72.1	8596.4	3729.6	1706.5	1138.3
94.4	44.1	37.3	33.2	1713.5	665.8	266.3	174.4
0.3	...	1.1	...	810.9	272.8	159.6	70.9
-	-	1.1	-	981.7	344.4	161.8	77.7
24.9	23.5	14.2	4.0	563.6	287.8	133.0	94.2
32.4	6.0	56.6	4.4	1093.0	458.4	222.7	136.4
0.4	6.2	0.3	0.2	2032.4	760.7	323.3	197.5
-	-	-	-	503.7	230.0	149.6	94.4
2.0	...	-	-	270.6	174.6	23.5	78.8
-	-	-	-	0.4	5.2	0.1	0.8
6504.9	52666.6	2157.7	3625.7	7945.3	10767.3	1.4	0.2
447.1	9986.0	193.0	555.1	666.5	1902.1	-	-
5927.1	41723.0	1923.7	2990.6	6412.8	8456.1	0.6	0.2
-	-	20.0	-	4.1	25.8	-	-
100.0	950.5	16.0	80.0	5.7	5.9	-	-
6.8	7.1	-	-	586.2	181.2	0.7	0.0

	Хозяйства всех категорий		сельскохозяйственные организации		крестьянские (фермерские) хозяйства и индивидуальные предприниматели	
	2006	2016	2006	2016	2006	2016
	Структура посевных площадей по видам сельскохозяйственных культур (в процентах от общей посевной площади соответствующей категории организаций (хозяйств)):					
Зерновые и зернобобовые культуры - всего	49.2	52.9	51.0	54.5	70.8	56.6
из них:						
пшеница	23.4	27.4	24.1	27.9	36.8	30.9
рожь	3.4	2.4	3.6	2.7	3.6	0.9
ячмень	12.8	12.0	13.3	12.2	18.1	13.9
овес	8.1	7.3	8.4	7.4	11.0	8.7
кукуруза на зерно	0.0	1.1	0.0	1.3	-	0.3
просо	0.0	0.0	0.0	0.0	-	0.0
гречиха	0.0	0.2	0.0	0.1	0.0	0.6
зернобобовые культуры	1.4	2.5	1.5	2.8	1.2	1.3
из них:						
горох	0.3	2.0	0.3	2.3	0.1	1.0
Технические культуры - всего	3.0	5.6	3.3	5.9	0.5	5.2
из них:						
лен-долгунец	0.2	0.2	0.2	0.1	0.1	0.5
сахарная свекла	1.1	0.7	1.2	0.6	0.5	1.4
масличные культуры - всего	1.7	4.7	1.9	5.2	-	3.3
из них:						
подсолнечник на зерно	0.0	1.4	-	1.7	-	0.7
лен-кудряш (масличный)	0.0	0.2	-	0.2	-	0.2
соя	0.0	0.2	0.0	0.2	-	-
рапс	1.7	2.4	1.9	2.6	-	1.9
горчица	0.0	0.5	-	0.6	-	0.4
рыжик	-	0.0	-	0.0	-	-
эфирно-масличные культуры	0.0	-	-	-	-	-
лекарственные культуры	0.0	0.0	0.0	0.0	-	0.0
Картофель	4.3	3.5	0.7	1.0	6.9	3.2
Овощные и бахчевые культуры – всего ¹⁾	1.1	0.6	0.2	0.1	0.6	0.1
из них:						
овощи открытого грунта – всего	1.1	0.5	0.2	0.1	0.6	0.1
в том числе:						
капуста (всех видов)	0.3	0.1	0.1	0.0	0.3	0.0
огурцы	0.1	0.0	0.0	0.0	0.0	0.0
помидоры	0.1	0.0	0.0	0.0	0.0	-
свекла столовая	0.1	0.1	0.0	0.0	0.1	0.0
морковь столовая	0.1	0.1	0.0	0.0	0.2	0.0
лук репчатый	0.2	0.1	0.0	0.0	0.0	0.0

в том числе							
из них				личные подсобные и другие индивидуальные хозяйства граждан		некоммерческие объединения граждан	
крестьянские (фермерские) хозяйства		индивидуальные предприниматели					
2006	2016	2006	2016	2006	2016	2006	2016
73.5	55.6	58.4	67.3	3.7	6.2	0.0	-
40.0	29.7	22.8	43.9	1.5	2.3	-	-
3.2	0.9	5.2	0.8	0.0	0.2	0.0	-
18.4	14.0	17.1	13.5	1.1	2.3	-	-
11.1	8.8	10.7	7.7	1.1	1.4	0.0	-
-	0.3	-	-	0.0	0.0	0.0	-
-	0.0	-	-	0.0	-	-	-
0.0	0.6	-	-	0.0	-	-	-
0.9	1.3	2.5	1.5	0.0	0.0	0.0	-
0.1	1.0	0.1	0.9	0.0	0.0	0.0	-
0.6	5.5	-	2.5	0.1	0.2	0.0	0.0
0.1	0.6	-	-	-	-	-	-
0.6	1.3	-	1.7	0.0	0.0	-	-
-	3.5	-	0.8	0.0	0.0	0.0	0.0
-	0.7	-	-	0.0	0.0	0.0	0.0
-	0.3	-	-	0.0	-	-	-
-	-	-	-	0.0	-	-	-
-	2.1	-	-	0.0	-	-	-
-	0.4	-	0.8	0.0	-	-	-
-	-	-	-	-	-	-	-
-	-	-	-	0.0	-	0.0	-
-	0.0	-	-	0.0	0.0	0.0	0.0
6.0	3.2	11.4	3.4	65.3	56.2	70.0	57.5
0.5	0.1	1.5	0.5	16.4	10.6	30.0	42.4
0.5	0.1	1.5	0.5	15.8	9.3	24.4	33.2
0.3	0.0	0.5	0.2	3.1	1.7	3.8	5.1
0.0	0.0	0.0	0.0	1.5	0.7	2.3	2.1
-	-	0.0	-	1.8	0.9	2.3	2.3
0.1	0.0	0.2	0.0	1.0	0.7	1.9	2.7
0.1	0.0	0.8	0.0	2.0	1.1	3.2	4.0
0.0	0.0	0.0	0.0	3.7	1.9	4.6	5.8

	Хозяйства всех категорий		сельскохозяйственные организации		крестьянские (фермерские) хозяйства и индивидуальные предприниматели	
	2006	2016	2006	2016	2006	2016
	чеснок	0.1	0.0	0.0	0.0	-
кабачки, патиссоны	0.0	0.0	0.0	0.0	0.0	0.0
продовольственные бахчевые культуры	0.0	0.0	-	-	-	-
Кормовые культуры - всего	42.3	37.4	44.8	38.4	21.1	34.9
из них:						
травы однолетние	6.2	7.5	6.7	7.8	1.6	6.5
травы многолетние	33.2	27.6	35.0	28.0	19.1	27.7
кормовые культуры на силос (без кукурузы)	0.2	0.0	0.2	0.1	0.0	-
кукуруза на корм	1.5	2.1	1.6	2.5	0.3	0.6
корнеплодные кормовые культуры, включая свеклу сахарную на корм скоту	0.1	0.0	0.0	-	0.0	0.0
Площади многолетних плодовых насаждений и ягодных культур - всего²⁾, га	9826.7	8101.7	609.3	252.2	23.0	...
в том числе:						
семечковые культуры - всего	3608.8	2752.6	520.6	225.3	19.8	...
из них:						
яблоня	3043.3	2054.5	495.2	225.0	19.5	...
груша	550.2	691.6	15.3	...	0.3	-
косточковые культуры - всего	3472.3	3174.2	32.7	4.9	2.0	-
из них:						
слива	1154.6	1160.3	5.7	...	0.8	-
вишня	2275.7	1853.8	23.8	4.7	0.7	-
черешня	15.7	45.6	3.2	-	-	-
абрикос	2.6	9.4	-	-	-	-
персик	0.3	0.6	-	-	-	-
альча	2.0	5.5	-	-	-	-
орехоплодные культуры	12.4	11.5	9.0	-	0.1	-
из них:						
грецкий орех	0.1	1.3	-	-	-	-
фундук	1.1	3.3	-	-	0.1	-
ягодники - всего ³⁾	2752.3	2163.4	47.0	21.9	1.1	...
из них:						
земляника, клубника	1104.1	784.7	2.4	11.3	0.2	...
малина, ежевика	719.0	710.6	15.4	8.4	0.1	-
смородина всех видов	512.9	302.3	19.2	...	0.5	-
крыжовник	198.7	123.3	0.2	...	0.3	-
рябина черноплодная	83.3	64.1	4.1	...	-	-
облепиха	86.6	58.0	5.1	-	-	-

в том числе							
из них				личные подсобные и другие индивидуальные хозяйства граждан		некоммерческие объединения граждан	
крестьянские (фермерские) хозяйства		индивидуальные предприниматели					
2006	2016	2006	2016	2006	2016	2006	2016
-	-	-	-	0.9	0.6	2.1	2.8
0.0	0.0	-	-	0.5	0.4	0.3	2.3
-	-	-	-	0.0	0.0	0.0	0.0
19.4	35.7	28.8	26.3	14.6	26.8	0.0	0.0
1.3	6.8	2.6	4.0	1.2	4.7	-	-
17.7	28.3	25.7	21.7	11.8	21.0	0.0	0.0
-	-	0.3	-	0.0	0.1	-	-
0.3	0.6	0.2	0.6	0.0	0.0	-	-
0.0	0.0	-	-	1.1	0.5	0.0	0.0
21.0	...	2.0	...	6272.9	5453.3	2921.4	2394.6
18.7	-	1.1	...	2097.2	1752.0	971.2	774.8
18.7	-	0.8	...	1800.1	1314.2	728.5	514.7
-	-	0.3	-	296.0	432.3	238.6	259.0
1.9	-	0.1	-	2655.1	2340.3	782.5	828.9
0.7	-	0.1	-	890.6	814.7	257.6	345.3
0.7	-	-	-	1738.0	1420.8	513.2	428.2
-	-	-	-	11.0	27.8	1.5	17.7
-	-	-	-	2.2	5.3	0.5	4.1
-	-	-	-	0.3	0.2	0.0	0.4
-	-	-	-	0.2	3.2	1.7	2.3
-	-	0.1	-	1.0	5.3	2.4	6.2
-	-	-	-	0.0	0.5	0.1	0.8
-	-	0.1	-	0.4	1.5	0.6	1.8
0.4	...	0.7	-	1519.5	1355.7	1184.7	784.7
0.1	...	0.1	-	486.8	483.6	614.7	288.8
0.1	-	-	-	377.0	454.9	326.5	247.3
0.2	-	0.3	-	354.2	213.8	139.1	86.7
-	-	0.3	-	138.4	82.7	59.8	40.3
-	-	-	-	74.1	35.2	5.1	28.7
-	-	-	-	58.8	26.7	22.8	31.3

	Хозяйства всех категорий		сельскохозяйственные организации		крестьянские (фермерские) хозяйства и индивидуальные предприниматели	
	2006	2016	2006	2016	2006	2016
	Структура площадей многолетних плодовых насаждений и ягодных культур по видам плодово-ягодных насаждений (в процентах от общей площади плодово-ягодных насаждений соответствующей категории организаций (хозяйств)):					
семечковые культуры	36.7	34.0	85.4	89.3	86.1	37.5
косточковые культуры	35.3	39.2	5.4	2.0	8.7	-
орехоплодные культуры	0.1	0.1	1.5	-	0.4	-
ягодники	28.0	26.7	7.7	8.7	4.8	62.5
Площади виноградников, га	15.0	69.2	0.3	...	-	-
Поголовье сельскохозяйственных животных, голов:						
Крупный рогатый скот - всего	427566	277798	318635	206156	3660	26848
из него коровы	170017	119531	119111	88797	1400	13789
Молочный крупный рогатый скот	423272	267705	315139	199307	3372	24687
Мясной крупный рогатый скот	4294	10093	3496	6849	288	2161
Свиньи	301475	254929	183330	200715	3343	4834
Овцы и козы - всего	106306	75791	1654	1277	2742	11890
Овцы	39407	40267	1622	1052	2655	11078
Козы	66899	35524	32	225	87	812
Птица - всего	7516766	9992347	5719931	8659527	17340	42815
Птица сельскохозяйственная - всего	7498530	9966691	5716877	8652969	2340	32605
в том числе:						
куры - всего	7387589	9866692	5688460	8647366	1285	27475
из них:						
куры-несушки	4377900	4617818	3028226	3652893	1041	9821
куры яичных пород	6121424	6245772	4451148	5131225	1188	14361
куры мясных и мясо-яичных пород	1266165	3620920	1237312	3516141	97	13114
утки	45502	48774	-	...	118	1299
гуси	62651	34507	28417	...	924	2560
индейки	2613	14049	-	...	13	983
цесарки	175	2669	-	-	-	288
Прочие виды птицы - всего	18236	25656	3054	6558	15000	10210
перепелки	18080	23118	3000	...	15000	10135
фазаны	102	2487	-	...	-	...
страусы	54	51	54	...	-	...
Лошади	4430	2280	2631	637	133	218
Ослы	-	14	-	-	-	...
Мулы и лошаки	-	4	-	-	-	...
Олени пятнистые	4	-	-	-	-	-
Верблюды	-	1	-	-	-	-

В том числе							
из них				личные подсобные и другие индивидуальные хозяйства граждан		некоммерческие объединения граждан	
крестьянские (фермерские) хозяйства		индивидуальные предприниматели					
2006	2016	2006	2016	2006	2016	2006	2016
89.0	-	55.0	100.0	33.4	32.1	33.2	32.4
9.0	-	5.0	-	42.3	42.9	26.8	34.6
-	-	5.0	-	0.0	0.1	0.1	0.3
1.9	100.0	35.0	-	24.2	24.9	40.6	32.8
-	-	-	-	4.7	39.6	10.0	29.5
2112	22540	1548	4308	105254	44794	17	-
903	11517	497	2272	49499	16945	7	-
2029	20529	1343	4158	104744	43711	17	-
83	2011	205	150	510	1083	-	-
2561	4448	782	386	114773	49378	29	2
2026	11243	716	647	101836	62547	74	77
1952	10452	703	626	35130	28087	-	50
74	791	13	21	66706	34460	74	27
16828	34945	512	7870	1779049	1288734	446	1271
1828	28980	512	3625	1778867	1279897	446	1220
889	25075	396	2400	1697480	1190886	364	965
767	8207	274	1614	1348283	954409	350	695
859	13184	329	1177	1668724	1099438	364	748
30	11891	67	1223	28756	91448	-	217
30	936	88	363	45323	43101	61	93
896	2289	28	271	33310	30928	-	120
13	482	-	501	2579	12615	21	28
-	198	-	90	175	2367	-	14
15000	5965	-	4245	182	8837	-	51
15000	5965	-	4170	80	8556	-	46
-	-	-	...	102	267	-	5
-	-	-	...	-	14	-	-
82	113	51	105	1666	1425	-	-
-	-	-	...	-	11	-	-
-	...	-	-	-	2	-	-
-	-	-	-	4	-	-	-
-	-	-	-	-	1	-	-

	Хозяйства всех категорий		сельскохозяйственные организации		крестьянские (фермерские) хозяйства и индивидуальные предприниматели	
	2006	2016	2006	2016	2006	2016
	Кролики домашние	113603	134701	15005	5319	200
Звери пушные (клеточного разведения):						
Норки	-	24	-	-	-	-
Нутрии	2	6	-	-	-	-
Хори	-	7	-	-	-	-
Пчелы медоносные (семьи), шт.	55928	57606	1972	560	949	1475
Наличие сельскохозяйственной техники, шт.:						
Тракторы	19028	17086	10191	5429	1136	1800
Комбайны:						
зерноуборочные	2999	1772	2718	1305	281	467
кукурузоуборочные	-	2	-	...	-	-
картофелеуборочные	367	276	254	144	113	132
кормоуборочные	718	538	714	458	4	80
Машины свеклоуборочные (без ботвоуборочных)	79	14	75	...	4	...
Установки доильные	1428	1076	1403	641	25	69
Плуги	7432	2641	3343	1630	688	1011
Косилки	3930	1516	1712	963	335	553
Сеялки	3536	2489	3153	1875	383	614
В среднем на одну организацию (хозяйство, объединение):						
численность работников, человек ⁴⁾	x	x	73	52	4	3
общая земельная площадь, га	x	x	2263.8	2159.5	34.0	137.8
площадь сельскохозяйственных угодий, га	x	x	1707.8	1937.6	33.6	133.8
общая посевная площадь сельскохозяйственных культур, га ⁵⁾	x	x	1272.4	1888.5	62.4	216.8
поголовье сельскохозяйственных животных, голов ⁶⁾ :						
крупный рогатый скот	x	x	531	726	30	56
из него коровы	x	x	209	334	13	33
свиньи	x	x	1060	6272	36	33
птица	x	x	178717	309269	284	217

¹⁾ Включая овощи закрытого грунта по личным подсобным и другим индивидуальным хозяйствам граждан и некоммерческим объединениям.

²⁾ Площади многолетних плодовых насаждений и ягодных культур в хозяйствах населения по итогам Всероссийской сельскохозяйственной переписи 2006 г. рассчитывались балансовым методом, по итогам Всероссийской сельскохозяйственной переписи 2016 г. - исходя из нормативной плотности (не более 10 м² под одно дерево/куст).

³⁾ Включая ягодники в междурядьях сада.

⁴⁾ В расчете на одну организацию (хозяйство), осуществлявшую сельскохозяйственную деятельность в I полугодии 2006 и 2016 годов (без учета подсобных сельскохозяйственных предприятий несельскохозяйственных организаций).

⁵⁾ В расчете на одну организацию (хозяйство), имевшую посевную площадь.

⁶⁾ В расчете на одну организацию (хозяйство), имевшую поголовье скота соответствующего вида.

В том числе							
из них				личные подсобные и другие индивидуальные хозяйства граждан		некоммерческие объединения граждан	
крестьянские (фермерские) хозяйства		индивидуальные предприниматели					
2006	2016	2006	2016	2006	2016	2006	2016
70	6691	130	1386	97768	121130	630	175
-	-	-	-	-	24	-	-
-	-	-	-	2	6	-	-
-	-	-	-	-	7	-	-
754	1045	195	430	52643	55460	364	111
932	1595	204	205	7701	9857	x	x
240	424	41	43	x	x	x	x
-	-	-	-	x	x	x	x
84	122	29	10	x	x	x	x
2	66	2	14	x	x	x	x
4	...	-	-	x	x	x	x
21	67	4	2	-	366	x	x
572	896	116	115	x	x	x	x
285	475	50	78	x	x	x	x
327	524	56	90	x	x	x	x
4	3	5	3	x	x	x	x
32.6	148.7	45.6	81.7	0.2	0.7	14.0	14.1
32.2	144.1	45.2	81.0	0.2	0.7	9.3	10.1
62.8	227.6	60.4	143.8	0.1	0.1	4.1	2.3
23	53	52	76	2	2	4	-
11	31	22	50	1	1	4	-
35	38	43	12	2	2	10	2
330	217	51	219	12	15	50	25

**2. СТРУКТУРА ОСНОВНЫХ ПОКАЗАТЕЛЕЙ ВСЕРОССИЙСКИХ СЕЛЬСКОХОЗЯЙСТВЕННЫХ ПЕРЕПИСЕЙ
2006 И 2016 ГОДОВ В РАЗРЕЗЕ КАТЕГОРИЙ ХОЗЯЙСТВ**

(на 1 июля; в процентах от хозяйств всех категорий)

	Сельскохозяйственные организации		Крестьянские (фермерские) хозяйства и индивидуальные предприниматели		Личные подсобные и другие индивидуальные хозяйства граждан		Некоммерческие объединения граждан	
	2006	2016	2006	2016	2006	2016	2006	2016
Общая земельная площадь	92.0	71.1	3.2	9.8	4.1	18.1	0.7	1.0
из нее сельскохозяйственные угодья	90.5	69.8	4.1	10.4	4.8	18.9	0.6	0.8
в том числе:								
пашня	92.6	81.3	3.5	14.5	3.5	3.9	0.4	0.3
сенокосы	83.7	63.8	3.7	14.2	12.5	22.0	0.1	-
пастбища	99.0	93.1	0.9	6.1	0.1	0.8	-	-
многолетние насаждения	7.7	3.3	1.2	0.1	62.1	67.4	29.0	29.2
залежь	80.2	43.1	9.0	3.4	9.4	51.7	1.4	1.8
Посевная площадь сельскохозяйственных культур под урожай - всего	91.4	81.8	3.4	14.3	4.6	3.6	0.6	0.3
в том числе:								
Зерновые и зернобобовые культуры - всего	94.7	84.3	4.9	15.3	0.3	0.4	0.0	-
из них:								
пшеница	94.3	83.5	5.4	16.2	0.3	0.3	-	-
рожь	96.3	94.3	3.7	5.3	0.1	0.4	0.0	-
ячмень	94.7	82.8	4.9	16.6	0.4	0.7	-	-
овес	94.7	82.4	4.7	16.9	0.6	0.7	0.0	-
кукуруза на зерно	97.0	96.3	-	3.7	3.0	0.0	0.0	-
просо	100.0	84.2	-	15.8	0.0	-	-	-
гречиха	94.1	48.9	5.4	51.1	0.5	-	-	-
зернобобовые культуры	97.2	92.3	2.8	7.7	0.0	0.0	0.0	-
из них:								
горох	98.8	92.8	1.1	7.2	0.0	0.0	0.0	-
Технические культуры - всего	99.3	86.6	0.6	13.3	0.1	0.1	0.0	0.0
из них:								
лен-долгунец	98.7	60.4	1.3	39.6	-	-	-	-
сахарная свекла	98.4	71.4	1.5	28.6	0.1	0.0	-	-
масличные культуры - всего	100.0	90.0	-	10.0	0.0	0.0	0.0	0.0
из них:								
подсолнечник на зерно	-	93.5	-	6.4	98.0	0.0	2.0	0.0
лен-кудряш (масличный)	-	80.0	-	20.0	100.0	-	-	-
соя	99.9	100.0	-	-	0.1	-	-	-
рапс	100.0	88.3	-	11.7	0.0	-	-	-
горчица	-	88.4	-	11.6	100.0	-	-	-
рыжик	-	100.0	-	-	-	-	-	-
эфирно-масличные культуры	-	-	-	-	64.8	-	35.2	-

Продолжение табл. 2

	Сельскохозяйственные организации		Крестьянские (фермерские) хозяйства и индивидуальные предприниматели		Личные подсобные и другие индивидуальные хозяйства граждан		Некоммерческие объединения граждан	
	2006	2016	2006	2016	2006	2016	2006	2016
лекарственные культуры	99.9	82.4	-	16.5	0.1	1.1	0.0	0.0
Картофель	15.1	24.5	5.6	13.0	69.7	57.4	9.6	5.0
Овощные и бахчевые культуры – всего ¹⁾	14.9	15.4	2.0	2.3	67.2	61.3	15.8	20.9
из них:								
овощи открытого грунта – всего	15.6	17.2	2.1	2.6	68.7	61.4	13.6	18.7
в том числе:								
капуста (всех видов)	30.1	16.4	4.4	7.0	56.7	60.6	8.8	15.9
огурцы	2.1	0.1	0.1	0.4	81.7	79.0	16.1	20.5
помидоры	0.6	0.1	0.1	-	85.2	81.5	14.0	18.4
свекла столовая	28.8	47.3	3.8	3.5	54.5	37.0	12.9	12.1
морковь столовая	20.4	41.7	5.0	1.0	61.9	44.2	12.6	13.1
лук репчатый	12.7	5.2	0.0	0.6	75.3	74.7	12.0	19.4
чеснок	0.0	0.8	-	-	77.1	70.4	22.9	28.9
кабачки, патиссоны	0.5	1.0	0.7	1.6	90.9	67.1	7.9	30.3
продовольственные бахчевые культуры - всего	-	-	-	-	76.4	86.7	23.6	13.3
Кормовые культуры - всего	96.7	84.1	1.7	13.4	1.6	2.6	0.0	0.0
из них:								
травы однолетние	98.2	85.3	0.9	12.4	0.9	2.2	-	-
травы многолетние	96.4	82.9	2.0	14.4	1.6	2.7	0.0	0.0
кормовые культуры на силос (без кукурузы)	98.9	94.8	0.9	-	0.2	5.2	-	-
кукуруза на корм	99.3	95.7	0.6	4.3	0.0	0.0	-	-
корнеплодные кормовые культуры, включая свеклу сахарную на корм скоту	47.0	-	0.6	3.8	52.3	96.2	0.1	0.0
Площади многолетних плодовых насаждений и ягодных культур - всего	6.2	3.1	0.2	0.0	63.8	67.3	29.7	29.6
в том числе:								
семечковые культуры - всего	14.4	8.2	0.5	0.0	58.1	63.6	26.9	28.1
из них:								
яблоня	16.3	11.0	0.6	0.0	59.1	64.0	23.9	25.1
груша	2.8	0.0	0.1	-	53.8	62.5	43.4	37.4
косточковые культуры - всего	0.9	0.2	0.1	-	76.5	73.7	22.5	26.1
из них:								
слива	0.5	0.0	0.1	-	77.1	70.2	22.3	29.8
вишня	1.0	0.3	0.0	-	76.4	76.6	22.6	23.1
черешня	20.4	-	-	-	69.9	61.1	9.7	38.9
абрикос	-	-	-	-	81.7	56.2	18.3	43.8
персик	-	-	-	-	97.7	37.0	2.3	63.0
альча	-	-	-	-	11.8	58.2	88.2	41.8
орехоплодные культуры- всего	72.4	-	0.8	-	7.7	46.2	19.1	53.8

	Сельскохозяйственные организации		Крестьянские (фермерские) хозяйства и индивидуальные предприниматели		Личные подсобные и другие индивидуальные хозяйства граждан		Некоммерческие объединения граждан	
	2006	2016	2006	2016	2006	2016	2006	2016
из них:								
грецкий орех	-	-	-	-	32.8	38.5	67.2	61.5
фундук	-	-	8.8	-	35.0	45.2	56.1	54.8
ягодники - всего ²⁾	1.7	1.0	0.0	0.0	55.2	62.7	43.0	36.3
из них:								
земляника, клубника	0.2	1.4	0.0	0.1	44.1	61.6	55.7	36.8
малина, ежевика	2.1	1.2	0.0	-	52.4	64.0	45.4	34.8
смородина всех видов	3.7	0.6	0.1	-	69.0	70.7	27.1	28.7
крыжовник	0.1	0.2	0.2	-	69.6	67.1	30.1	32.7
рябина черноплодная	4.9	0.3	-	-	89.0	54.9	6.1	44.8
облепиха	5.9	-	-	-	67.8	46.0	26.3	54.0
Площади виноградников	2.0	0.0	-	-	31.2	57.3	66.8	42.7
Поголовье сельскохозяйственных животных:								
Крупный рогатый скот- всего	74.5	74.2	0.9	9.7	24.6	16.1	0.0	-
из него коровы	70.1	74.3	0.8	11.5	29.1	14.2	0.0	-
Молочный крупный рогатый скот	74.5	74.5	0.8	9.2	24.7	16.3	0.0	-
Мясной крупный рогатый скот	81.4	67.9	6.7	21.4	11.9	10.7	-	-
Свиньи	60.8	78.7	1.1	1.9	38.1	19.4	0.0	0.0
Овцы и козы - всего	1.6	1.7	2.6	15.7	95.8	82.5	0.1	0.1
Овцы	4.1	2.6	6.7	27.5	89.1	69.8	-	0.1
Козы	0.0	0.6	0.1	2.3	99.7	97.0	0.1	0.1
Птица - всего	76.1	86.7	0.2	0.4	23.7	12.9	0.0	0.0
в том числе:								
куры - всего	77.0	87.6	0.0	0.3	23.0	12.1	0.0	0.0
из них:								
куры-несушки	69.2	79.1	0.0	0.2	30.8	20.7	0.0	0.0
утки	-	8.8	0.3	2.7	99.6	88.4	0.1	0.2
гуси	45.4	2.6	1.5	7.4	53.2	89.6	-	0.3
индейки	-	3.0	0.5	7.0	98.7	89.8	0.8	0.2
цесарки	-	-	-	10.8	100.0	88.7	-	0.5
перепелки	16.6	19.0	83.0	43.8	0.4	37.0	-	0.2
фазаны	-	86.1	-	2.9	100.0	10.7	-	0.2
страусы	100.0	68.6	-	3.9	-	27.5	-	-
Лошади	59.4	27.9	3.0	9.6	37.6	62.5	-	-
Ослы	-	-	-	21.4	-	78.6	-	-
Мулы и лошаки	-	-	-	50.0	-	50.0	-	-
Олени пятнистые	-	-	-	-	100.0	-	-	-
Верблюды	-	-	-	-	-	100.0	-	-
Кролики домашние	13.2	3.9	0.2	6.0	86.1	89.9	0.6	0.1

Продолжение табл. 2

	Сельскохозяйственные организации		Крестьянские (фермерские) хозяйства и индивидуальные предприниматели		Личные подсобные и другие индивидуальные хозяйства граждан		Некоммерческие объединения граждан	
	2006	2016	2006	2016	2006	2016	2006	2016
Звери пушные (клеточного разведения):								
Норки	-	-	-	-	-	100.0	-	-
Нутрии	-	-	-	-	100.0	100.0	-	-
Хори	-	-	-	-	-	100.0	-	-
Пчелы медоносные (семьи)	3.5	1.0	1.7	2.6	94.1	96.3	0.7	0.2

¹⁾ Включая овощи закрытого грунта по личным подсобным и другим индивидуальным хозяйствам граждан и некоммерческим объединениям.

²⁾ Включая ягодники в междурядьях сада.

3. ОСНОВНЫЕ ИТОГИ ВСЕРОССИЙСКОЙ СЕЛЬСКОХОЗЯЙСТВЕННОЙ

(на 1 июля 2016 года)

	Сельскохозяйственные организации - всего	Сельскохозяйственные организации, не относящиеся к субъектам малого предпринимательства	
		сельскохозяйственные организации, не относящиеся к субъектам малого предпринимательства	малые предприятия
Число организаций - всего	777	106	616
из них:			
осуществлявшие сельскохозяйственную деятельность в 2015 году	558.0	92.0	428.0
в процентах от общего числа соответствующей категории организаций	71.8	86.8	69.5
осуществлявшие сельскохозяйственную деятельность в I полугодии 2016 года	550	93	422
в процентах от общего числа соответствующей категории организаций	70.8		68.5
Численность работников, занятых в организациях, человек	26850	16610	10240
из них занятых в сельскохозяйственном производстве	25299	15282	10017
в том числе:			
постоянные работники	23869	14463	9406
временные и сезонные работники	1430	819	611
Общая земельная площадь, га	1677916.0	544437.9	1096749.2
из нее сельскохозяйственные угодья	1505493.9	475125.9	999242.0
в том числе:			
пашня	1008922.1	352424.5	645245.2
сенокосы	55841.0	17445.3	36108.9
пастбища	162989.8	59787.1	101289.1
многолетние насаждения	276.0	233.8	31.4
залежь	277464.9	45235.2	216567.3
Из общей площади сельскохозяйственных угодий фактически использовались, га	1127166.1	411477.3	701995.1
в процентах от общей площади сельскохозяйственных угодий соответствующей категории организаций	74.9	86.6	70.3

ПЕРЕПИСИ ПО СЕЛЬСКОХОЗЯЙСТВЕННЫМ ОРГАНИЗАЦИЯМ

в том числе			Справочно: из общего числа сельскохозяйственных организаций- организации с числен- ностью работников свыше 250 человек
из них		подсобные сельскохозяйственные предприятия несельскохозяйствен- ных организаций	
малые предприятия (без микропредприятий)	микропредприятия		
205	411	55	14
176.0	252.0	38.0	14.0
85.9	61.3	69.1	100.0
173	249	35	14
84.4	60.6	63.6	100.0
8428	1812	-	7860
8254	1763	-	6905
7840	1566	-	6415
414	197	-	490
638651.1	458098.1	36728.9	98141.2
596872.2	402369.8	31126.0	90715.6
442681.3	202564.0	11252.4	77841.6
25105.1	11003.8	2286.8	3606.0
65602.7	35686.4	1913.6	7758.0
1.7	29.7	10.8	3.0
63481.4	153085.9	15662.4	1507.0
488292.8	213702.3	13693.7	88384.6
81.8	53.1	44.0	97.4

	Сельскохозяйственные организации - всего	Сельскохозяйственные организации, не относящиеся к субъектам малого предпринимательства	
		сельскохозяйственные организации, не относящиеся к субъектам малого предпринимательства	малые предприятия
Посевная площадь под урожай 2016 г. - всего, га	921576.0	320790.1	590750.9
Зерновые и зернобобовые культуры - всего	502301.3	177444.6	320402.0
из них:			
пшеница	257380.2	92336.5	163181.0
рожь	25038.0	7974.0	17003.0
ячмень	112131.1	41162.1	69521.0
овес	67997.0	20142.0	46975.0
кукуруза на зерно	12176.0	6581.0	5495.0
просо	320.0	60.0	260.0
гречиха	917.0	30.0	882.0
зернобобовые культуры	25514.0	8939.0	16477.0
из них:			
горох	21084.0	7571.0	13478.0
Технические культуры - всего	54728.0	17237.0	37397.0
из них:			
лен-долгунец	1343.0	83.0	1260.0
сахарная свекла	5553.0	4333.0	1220.0
масличные культуры - всего	47762.0	12821.0	34847.0
из них:			
подсолнечник на зерно	15244.0	3950.0	11294.0
лен-кудряш (масличный)	1584.0	862.0	722.0
соя	1788.0	477.0	1311.0
рапс	23530.0	6171.0	17265.0
горчица	5431.0	1286.0	4145.0
рыжик	155.0	75.0	80.0
эфирно-масличные культуры	-	-	-
лекарственные культуры	...	-	...
Картофель	9664.5	2940.0	6482.0
Овощные и бахчевые культуры – всего	1070.2	244.5	800.0
из них:			
овощи открытого грунта – всего	1045.2	219.5	800.0
в том числе:			
капуста, кроме цветной и брокколи	174.6	52.0	118.0
капуста цветная и брокколи	-
огурцы	...	-	-
помидоры	...	-	-
свекла столовая	367.7	120.0	243.0
морковь столовая	432.7	40.0	388.0

в том числе		подсобные сельскохозяйственные предприятия несельскохозяйствен- ных организаций	Справочно: из общего числа сельскохозяйственных организаций- организации с числен- ностью работников свыше 250 человек
малые предприятия (без микропредприятий)	из них микропредприятия		
407409.0	183341.9	10035.0	68883.6
226782.0	93620.0	4454.7	45366.6
111747.0	51434.0	1862.7	22489.5
14510.0	2493.0	61.0	1449.0
51145.0	18376.0	1448.0	13230.1
31932.0	15043.0	880.0	4433.0
3826.0	1669.0	100.0	1473.0
140.0	120.0	-	-
741.0	141.0	5.0	50.0
12133.0	4344.0	98.0	1799.0
9720.0	3758.0	35.0	1613.0
22715.0	14682.0	94.0	3502.0
560.0	700.0	-	-
170.0	1050.0	-	-
21985.0	12862.0	94.0	3502.0
6784.0	4510.0	-	-
722.0	-	-	-
1311.0	-	-	-
9633.0	7632.0	94.0	1366.0
3535.0	610.0	-	2136.0
-	80.0	-	-
-	-	-	-
-	...	-	-
4293.0	2189.0	242.5	525.0
411.0	389.0	25.7	20.0
411.0	389.0	25.7	20.0
89.0	29.0	4.6	-
-	-	-	-
-	-	...	-
-	-	...	-
163.0	80.0	4.7	10.0
109.0	279.0	4.7	10.0

	Сельскохозяйственные организации - всего	сельскохозяйственные организации, не относящиеся к субъектам малого предпринимательства	
		сельскохозяйственные организации, не относящиеся к субъектам малого предпринимательства	малые предприятия
лук репчатый	53.2	-	50.0
чеснок	...	-	-
кабачки, патиссоны	...	-	...
продовольственные бахчевые культуры	-	-	-
Кормовые культуры - всего	353812.0	122924.0	225669.9
из них:			
травы однолетние	72268.3	28512.0	43040.3
травы многолетние	257902.7	80263.0	173287.6
кормовые культуры на силос (без кукурузы)	470.0	50.0	420.0
кукуруза на корм	23002.0	14042.0	8810.0
корнеплодные кормовые культуры, включая свеклу сахарную на корм скоту	-	-	-
Структура посевных площадей по видам сельскохозяйственных культур (в процентах от общей посевной площади соответствующей категории организаций)			
Зерновые и зернобобовые культуры - всего	54.5	55.3	54.2
из них:			
пшеница	27.9	28.8	27.6
рожь	2.7	2.5	2.9
ячмень	12.2	12.8	11.8
овес	7.4	6.3	8.0
кукуруза на зерно	1.3	2.1	0.9
просо	0.0	0.0	0.0
гречиха	0.1	0.0	0.1
зернобобовые культуры	2.8	2.8	2.8
из них:			
горох	2.3	2.4	2.3
Технические культуры - всего	5.9	5.4	6.3
из них:			
лен-долгунец	0.1	0.0	0.2
сахарная свекла	0.6	1.4	0.2
масличные культуры - всего	5.2	4.0	5.9
из них:			
подсолнечник на зерно	1.7	1.2	1.9
лен-кудряш (масличный)	0.2	0.3	0.1
соя	0.2	0.1	0.2
рапс	2.6	1.9	2.9

в том числе		подсобные сельскохозяйственные предприятия несельскохозяйствен- ных организаций	Справочно: из общего числа сельскохозяйственных организаций- организации с числен- ностью работников свыше 250 человек
малые предприятия (без микропредприятий)	из них микропредприятия		
50.0	-	3.2	-
-	-	...	-
-	-
-	-	-	-
153208.0	72461.9	5218.1	19470.0
32630.0	10410.3	716.0	4689.0
112258.0	61029.6	4352.1	12606.0
410.0	10.0	-	-
7798.0	1012.0	150.0	2118.0
-	-	-	-
55.7	51.1	44.4	65.9
27.4	28.1	18.6	32.6
3.6	1.4	0.6	2.1
12.6	10.0	14.4	19.2
7.8	8.2	8.8	6.4
0.9	0.9	1.0	2.1
0.0	0.1	-	-
0.2	0.1	0.0	0.1
3.0	2.4	1.0	2.6
2.4	2.0	0.3	2.3
5.6	8.0	0.9	5.1
0.1	0.4	-	-
0.0	0.6	-	-
5.4	7.0	0.9	5.1
1.7	2.5	-	-
0.2	-	-	-
0.3	-	-	-
2.4	4.2	0.9	2.0

	Сельскохозяйственные организации - всего	сельскохозяйственные организации, не относящиеся к субъектам малого предпринимательства	
		сельскохозяйственные организации, не относящиеся к субъектам малого предпринимательства	малые предприятия
горчица	0.6	0.4	0.7
рыжик	0.0	0.0	0.0
эфирно-масличные культуры	-	-	-
лекарственные культуры	0.0	-	0.0
Картофель	1.0	0.9	1.1
Овощные и бахчевые культуры – всего	0.1	0.1	0.1
из них:			
овощи открытого грунта – всего	0.1	0.1	0.1
в том числе:			
капуста, кроме цветной и брокколи	0.0	0.0	0.0
капуста цветная и брокколи	0.0	0.0	-
огурцы	0.0	-	-
помидоры	0.0	-	-
свекла столовая	0.0	0.0	0.0
морковь столовая	0.0	0.0	0.1
лук репчатый	0.0	-	0.0
чеснок	0.0	-	-
кабачки, патиссоны	0.0	-	0.0
продовольственные бахчевые культуры - всего	-	-	-
Кормовые культуры - всего	38.4	38.3	38.2
из них:			
травы однолетние	7.8	8.9	7.3
травы многолетние	28.0	25.0	29.3
кормовые культуры на силос (без кукурузы)	0.1	0.0	0.1
кукуруза на корм	2.5	4.4	1.5
корнеплодные кормовые культуры, включая свеклу сахарную на корм скоту	-	-	-
Площади многолетних плодовых насаждений и ягодных культур - всего, га	252.2	233.8	8.1
в том числе:			
семечковые культуры - всего	225.3	216.8	6.8
из них:			
яблоня	225.0	216.8	6.5
груша	...	-	...
косточковые культуры - всего	4.9	3.0	0.4
из них:			
слива	...	-	...
вишня	4.7	3.0	0.2

в том числе		подсобные сельскохозяйственные предприятия несельскохозяйствен- ных организаций	Справочно: из общего числа сельскохозяйственных организаций- организации с числен- ностью работников свыше 250 человек
малые предприятия (без микропредприятий)	из них микропредприятия		
0.9	0.3	-	3.1
-	0.0	-	-
-	-	-	-
-	0.0	-	-
1.1	1.2	2.4	0.8
0.1	0.2	0.3	0.0
0.1	0.2	0.3	0.0
0.0	0.0	0.0	-
-	-	-	-
-	-	0.0	-
-	-	0.0	-
0.0	0.0	0.0	0.0
0.0	0.2	0.0	0.0
0.0	-	0.0	-
-	-	0.0	-
-	0.0	0.0	-
-	-	-	-
37.6	39.5	52.0	28.3
8.0	5.7	7.1	6.8
27.6	33.3	43.4	18.3
0.1	0.0	-	-
1.9	0.6	1.5	3.1
-	-	-	-
-	8.1	10.3	3.0
-	6.8	1.7	3.0
-	6.5	1.7	3.0
-	-
-	0.4	1.5	-
-	-
-	0.2	1.5	-

	Сельскохозяйственные организации - всего	сельскохозяйственные организации, не относящиеся к субъектам малого предпринимательства	
		сельскохозяйственные организации, не относящиеся к субъектам малого предпринимательства	малые предприятия
орехоплодные культуры - всего	-	-	-
ягодники - всего ¹⁾	21.9	14.0	0.9
из них:			
земляника, клубника	11.3	6.0	0.2
малина, ежевика	8.4	8.0	0.3
смородина всех видов	...	-	-
крыжовник	...	-	...
рябина черноплодная	...	-	...
облепиха	-	-	-
Структура площадей многолетних плодовых насаждений и ягодных культур по видам плодово-ягодных насаждений (в процентах от общей площади плодово-ягодных насаждений соответствующей категории организаций)			
семечковые культуры	89.3	92.7	84.0
косточковые культуры	2.0	1.3	4.9
орехоплодные культуры	-	-	-
ягодники	8.7	6.0	11.1
Площади виноградников - всего, га	...	-	-
Поголовье сельскохозяйственных животных, голов:			
Крупный рогатый скот - всего	206156	102187	102130
Молочный и мясной крупный рогатый скот	206156	102187	102130
в том числе:			
взрослое поголовье	95430	44544	49959
из него коровы	88797	40741	47358
молодняк (кроме телят до 1 года)	69774	37673	31619
телята (до 1 года)	40952	19970	20552
Молочный крупный рогатый скот	199307	101172	96296
в том числе:			
взрослое поголовье	92417	44056	47434
из него коровы	85867	40271	44898
молодняк (кроме телят до 1 года)	68312	37398	30432
из него нетели	13330	8091	5197
телята (до 1 года)	38578	19718	18430
Мясной крупный рогатый скот	6849	1015	5834

в том числе		подсобные сельскохозяйственные предприятия несельскохозяйствен- ных организаций	Справочно: из общего числа сельскохозяйственных организаций- организации с числен- ностью работников свыше 250 человек
малые предприятия (без микропредприятий)	из них микропредприятия		
-	-	-	-
-	0.9	7.0	-
-	0.2	5.1	-
-	0.3	0.1	-
-	-	...	-
-	-
-	...	-	-
-	-	-	-
-	84.0	16.6	100.0
-	4.9	15.0	-
-	-	-	-
-	11.1	68.4	-
-	-	...	-
91173	10957	1839	21156
91173	10957	1839	21156
43971	5988	927	8996
41629	5729	698	8198
28802	2817	482	7731
18400	2152	430	4429
86640	9656	1839	20797
42099	5335	927	8850
39810	5088	698	8055
27968	2464	482	7581
4762	435	42	1028
16573	1857	430	4366
4533	1301	-	359

	Сельскохозяйствен- ные организации - всего	сельскохозяйствен- ные организации, не относящиеся к субъектам малого предпринима- тельства	
		сельскохозяйствен- ные организации, не относящиеся к субъектам малого предпринима- тельства	малые предприятия
в том числе:			
взрослое поголовье	3013	488	2525
из него коровы	2930	470	2460
молодняк (кроме телят до 1 года)	1462	275	1187
телята (до 1 года)	2374	252	2122
Свины	200715	191666	6772
в том числе:			
взрослое поголовье	18596	17177	909
в том числе основного стада	15710	14775	679
из него свиноматки основные	12895	12038	635
молодняк	182119	174489	5863
из него:			
молодняк старше 4 месяцев на откорме	81638	77920	2797
поросята до 4 месяцев	96829	93107	2908
Овцы и козы - всего	1277	66	1115
Овцы	1052	66	913
в том числе:			
взрослое поголовье	591	60	490
из него овцематки и ярки старше 1 года	564	57	468
молодняк	461	6	423
Козы	225	-	202
в том числе:			
взрослое поголовье	91	-	72
из него козomatки и козочки старше 1 года	89	-	71
молодняк	134	-	130
Птица - всего	8659527	7971209	683347
Птица сельскохозяйственная - всего	8652969	7966828	681196
в том числе:			
куры - всего	8647366	7966828	675602
из них:			
куры-несушки	3652893	3160704	488271
петухи	3195	3097	-
молодняк кур (всех возрастов)	4991278	4803027	187331
куры яичных пород	5131225	4457899	669032
из них:			
куры-несушки	3572787	3080859	488271
из них промышленного стада	3370738	3062740	307578
петухи	1216	1122	-

в том числе		подсобные сельскохозяйственные предприятия несельскохозяйствен- ных организаций	Справочно: из общего числа сельскохозяйственных организаций- организации с числен- ностью работников свыше 250 человек
малые предприятия (без микропредприятий)	из них микропредприятия		
1872	653	-	146
1819	641	-	143
834	353	-	150
1827	295	-	63
6768	4	2277	78065
909	-	510	8318
679	-	256	7703
635	-	222	5397
5859	4	1767	69747
2797	-	921	25362
2904	4	814	40981
570	545	96	238
570	343	73	238
215	275	41	129
197	271	39	124
355	68	32	109
-	202	23	-
-	72	19	-
-	71	18	-
-	130	4	-
668619	14728	4971	6912502
668619	12577	4945	6912502
668619	6983	4936	6912502
487858	413	3918	2258980
-	-	98	3097
180761	6570	920	4650425
668619	413	4294	3403573
487858	413	3657	2179135
307165	413	420	2161016
-	-	94	1122

	Сельскохозяйственные организации - всего	сельскохозяйственные организации, не относящиеся к субъектам малого предпринимательства	
		сельскохозяйственные организации, не относящиеся к субъектам малого предпринимательства	малые предприятия
молодняк кур (всех возрастов)	1557222	1375918	180761
куры мясных и мясо-яичных пород	3516141	3508929	6570
из них:			
куры-несушки	80106	79845	-
петухи	1979	1975	-
молодняк кур (всех возрастов)	3434056	3427109	6570
из них бройлеры	3376978	3370056	6570
утки	...	-	...
гуси	...	-	...
индейки	...	-	...
цесарки	-	-	-
Прочие виды птицы - всего	6558	4381	2151
перепелки	-
фазаны	...	-	...
страусы	...	-	...
Лошади	637	223	389
в том числе:			
взрослое поголовье	446	145	285
из него кобылы	229	96	126
молодняк	191	78	104
Кролики домашние	5319	-	4776
Пчелы медоносные (семьи), шт.	560	265	122
Наличие сельскохозяйственной техники, шт.:			
Тракторы	5429	2310	2969
Комбайны:			
зерноуборочные	1305	500	781
кукурузоуборочные	...	-	...
льноуборочные	15	4	11
картофелеуборочные	144	64	79
кормоуборочные	458	198	252
Машины свеклоуборочные (без ботвоуборочных)
Установки доильные	641	307	331
Автомобили грузовые	3825	1738	2007
Плуги	1630	613	969
Косилки	963	363	578
Сеялки	1875	921	921
В среднем на одну организацию:			
численность работников, человек ²⁾	52	179	24
общая земельная площадь, га	2159.5	5136.2	1780.4

в том числе		подсобные сельскохозяйственные предприятия несельскохозяйствен- ных организаций	Справочно: из общего числа сельскохозяйственных организаций- организации с числен- ностью работников свыше 250 человек
малые предприятия (без микропредприятий)	из них микропредприятия		
180761	-	543	1223316
-	6570	642	3508929
-	-	261	79845
-	-	4	1975
-	6570	377	3427109
-	6570	352	3370056
-	...	-	-
-	...	-	-
-	-
-	-	-	-
-	2151	26	-
-	-	-	-
-	...	-	-
-	-
307	82	25	3
227	58	16	3
89	37	7	2
80	24	9	-
17	4759	543	-
97	25	173	30
2141	828	150	646
542	239	24	118
...	-	-	-
8	3	-	-
67	12	1	13
214	38	8	34
-	...	-	-
312	19	3	63
1497	510	80	562
676	293	48	169
399	179	22	87
646	275	33	387
49	7	-	561
3115.4	1114.6	667.8	7010.1

	Сельскохозяйственные организации - всего	Сельскохозяйственные организации, не относящиеся к субъектам малого предпринимательства	
		сельскохозяйственные организации, не относящиеся к субъектам малого предпринимательства	малые предприятия
площадь сельскохозяйственных угодий, га	1937.6	4482.3	1622.1
общая посевная площадь сельскохозяйственных культур под урожай 2016 г., га ³⁾	1888.5	3818.9	1567.0
поголовье сельскохозяйственных животных, голов ⁴⁾ :			
крупный рогатый скот	726	1481	516
из него коровы	334	608	256
свины	6272	21296	967
птица	309269	1138744	113891

¹⁾ Включая ягодники в междурядьях сада.

²⁾ В расчете на одну организацию, осуществлявшую сельскохозяйственную деятельность в I полугодии 2016 года (без учета подсобных сельскохозяйственных предприятий несельскохозяйственных организаций).

³⁾ В расчете на одну организацию, имевшую общую посевную площадь.

⁴⁾ В расчете на одну организацию, имевшую поголовье скота соответствующего вида.

в том числе		подсобные сельскохозяйственные предприятия несельскохозяйствен- ных организаций	Справочно: из общего числа сельскохозяйственных организаций- организации с числен- ностью работников свыше 250 человек
из них			
малые предприятия (без микропредприятий)	микропредприятия		
2911.6	979.0	565.9	6479.7
2514.9	852.8	371.7	6888.4
670	177	108	2351
315	108	50	911
1128	4	142	15613
334310	3682	331	1382500

**4. ОСНОВНЫЕ ИТОГИ ВСЕРОССИЙСКОЙ СЕЛЬСКОХОЗЯЙСТВЕННОЙ ПЕРЕПИСИ
ПО СЕЛЬСКОХОЗЯЙСТВЕННЫМ ОРГАНИЗАЦИЯМ В РАЗРЕЗЕ ОРГАНИЗАЦИОННО-ПРАВОВЫХ ФОРМ**

(на 1 июля 2016 года)

	Сельскохозяйственные организации - всего	из них			
		хозяйственные товарищества и объединения	акционерные общества	производственные кооперативы	унитарные предприятия
Число организаций - всего	777	467	71	191	5
из них:					
осуществлявшие сельскохозяйственную деятельность в 2015 году	558	313	55	155	4
в процентах от общего числа соответствующей категории организаций	71.8	67.0	77.5	81.2	80.0
осуществлявшие сельскохозяйственную деятельность в I полугодии 2016 года	550	314	54	148	4
в процентах от общего числа соответствующей категории организаций	70.8	67.2	76.1	77.5	80.0
Численность работников, занятых в организациях, человек	26850	12250	7445	6963	159
из них занятых в сельскохозяйственном производстве	25299	11917	6434	6756	159
в том числе:					
постоянные работники	23869	11078	6221	6380	159
временные и сезонные работники	1430	839	213	376	-
Общая земельная площадь, га	1677916.0	874220.6	262549.7	491413.8	20516.7
из нее сельскохозяйственные угодья	1505493.9	813041.5	225131.6	422729.5	19425.6
в том числе:					
пашня	1008922.1	590304.0	138289.0	266514.3	6998.0
сенокосы	55841.0	23702.9	9640.0	19123.0	2140.0
пастбища	162989.8	63346.8	29717.4	66688.0	2105.0
многолетние насаждения	276.0	42.9	208.8	-	22.0
залежь	277464.9	135644.8	47276.4	70404.2	8160.6
Из общей площади сельскохозяйственных угодий фактически использовались, га	1127166.1	632402.5	167549.2	308035.5	10992.0
в процентах от общей площади сельскохозяйственных угодий соответствующей категории организаций (хозяйств)	74.9	77.8	74.4	72.9	56.6
Посевная площадь под урожай 2016 г. - всего, га	921576.0	528384.9	130416.0	249976.1	6816.0
в том числе:					
Зерновые и зернобобовые культуры - всего	502301.3	294940.0	77910.0	123926.6	3312.0

	Сельскохозяйственные организации - всего	из них			
		хозяйственные товарищества и объединения	акционерные общества	производственные кооперативы	унитарные предприятия
из них:					
пшеница	257380.2	161770.0	39863.0	52439.5	2057.0
рожь	25038.0	14240.0	3041.0	7696.0	-
ячмень	112131.1	64093.0	17844.0	29190.1	440.0
овес	67997.0	33818.0	8202.0	25227.0	516.0
кукуруза на зерно	12176.0	7296.0	1341.0	3489.0	50.0
просо	320.0	210.0	50.0	60.0	-
гречиха	917.0	682.0	-	200.0	30.0
зернобобовые культуры	25514.0	12033.0	7539.0	5625.0	219.0
из них:					
горох	21084.0	10920.0	5860.0	4050.0	219.0
Технические культуры - всего	54728.0	46698.0	4492.0	3478.0	-
из них:					
лен-долгунец	1343.0	710.0	83.0	490.0	-
сахарная свекла	5553.0	5453.0	-	100.0	-
масличные культуры - всего	47762.0	40510.0	4364.0	2888.0	-
из них:					
подсолнечник на зерно	15244.0	13824.0	1420.0	-	-
лен-кудряш (масличный)	1584.0	1043.0	27.0	514.0	-
соя	1788.0	1575.0	13.0	200.0	-
рапс	23530.0	20610.0	1603.0	1317.0	-
горчица	5431.0	3273.0	1301.0	857.0	-
рыжик	155.0	155.0	-	-	-
эфирно-масличные культуры	-	-	-	-	-
лекарственные культуры	-	-
Картофель	9664.5	7552.0	570.0	1105.0	280.0
Овощные и бахчевые культуры – всего	1070.2	951.5	91.0	-	2.0
из них:					
овощи открытого грунта – всего	1045.2	926.5	91.0	-	2.0
в том числе:					
капуста, кроме цветной и брокколи	174.6	165.0	3.0	-	2.0
капуста цветная и брокколи	-	-	-
огурцы	...	-	-	-	-
помидоры	...	-	-	-	-
свекла столовая	367.7	307.0	56.0	-	-
морковь столовая	432.7	396.0	32.0	-	-
лук репчатый	53.2	50.0	-	-	-
чеснок	...	-	-	-	-
кабачки, патиссоны	-	-	-
продовольственные бахчевые культуры	-	-	-	-	-
Кормовые культуры - всего	353812.0	178243.4	47353.0	121466.5	3222.0
из них:					
травы однолетние	72268.3	40400.3	9746.0	21238.0	657.0
травы многолетние	257902.7	126488.1	32773.0	92776.5	2565.0

	Сельскохозяйственные организации - всего	из них			
		хозяйственные товарищества и объединения	акционерные общества	производственные кооперативы	унитарные предприятия
кормовые культуры на силос (без кукурузы)	470.0	200.0	170.0	100.0	-
кукуруза на корм	23002.0	10986.0	4664.0	7352.0	-
корнеплодные кормовые культуры, включая свеклу сахарную на корм скоту	-	-	-	-	-
Структура посевных площадей по видам сельскохозяйственных культур (в процентах от общей посевной площади соответствующей категории организаций)					
Зерновые и зернобобовые культуры - всего	54.5	55.8	59.7	49.6	48.6
из них:					
пшеница	27.9	30.6	30.6	21.0	30.2
рожь	2.7	2.7	2.3	3.1	-
ячмень	12.2	12.1	13.7	11.7	6.5
овес	7.4	6.4	6.3	10.1	7.6
кукуруза на зерно	1.3	1.4	1.0	1.4	0.7
просо	0.0	0.0	0.0	0.0	-
гречиха	0.1	0.1	-	0.1	0.4
зернобобовые культуры	2.8	2.3	5.8	2.3	3.2
из них:					
горох	2.3	2.1	4.5	1.6	3.2
Технические культуры - всего	5.9	8.8	3.4	1.4	-
из них:					
лен-долгунец	0.1	0.1	0.1	0.2	-
сахарная свекла	0.6	1.0	-	0.0	-
масличные культуры - всего	5.2	7.7	3.3	1.2	-
из них:					
подсолнечник на зерно	1.7	2.6	1.1	-	-
лен-кудряш (масличный)	0.2	0.2	0.0	0.2	-
соя	0.2	0.3	0.0	0.1	-
рапс	2.6	3.9	1.2	0.5	-
горчица	0.6	0.6	1.0	0.3	-
рыжик	0.0	0.0	-	-	-
эфирно-масличные культуры	-	-	-	-	-
лекарственные культуры	0.0	0.0	0.0	-	-
Картофель	1.0	1.4	0.4	0.4	4.1
Овощные и бахчевые культуры – всего	0.1	0.2	0.1	-	0.0
из них:					
овощи открытого грунта – всего	0.1	0.2	0.1	-	0.0
в том числе:					
капуста, кроме цветной и брокколи	0.0	0.0	0.0	-	0.0
капуста цветная и брокколи	0.0	0.0	-	-	-
огурцы	0.0	-	-	-	-

	Сельскохозяйственные организации - всего	из них			
		хозяйственные товарищества и объединения	акционерные общества	производственные кооперативы	унитарные предприятия
помидоры	0.0	-	-	-	-
свекла столовая	0.0	0.1	0.0	-	-
морковь столовая	0.0	0.1	0.0	-	-
лук репчатый	0.0	0.0	-	-	-
чеснок	0.0	-	-	-	-
кабачки, патиссоны	0.0	0.0	-	-	-
продовольственные бахчевые культуры	-	-	-	-	-
Кормовые культуры - всего	38.4	33.7	36.3	48.6	47.3
из них:					
травы однолетние	7.8	7.6	7.5	8.5	9.6
травы многолетние	28.0	23.9	25.1	37.1	37.6
кормовые культуры на силос (без кукурузы)	0.1	0.0	0.1	0.0	-
кукуруза на корм	2.5	2.1	3.6	2.9	-
корнеплодные кормовые культуры, включая свеклу сахарную на корм скоту	-	-	-	-	-
Площади многолетних плодовых насаждений и ягодных культур - всего, га¹⁾	252.2	19.1	208.8	-	22.0
в том числе:					
семечковые культуры - всего	225.3	9.8	202.8	-	11.0
из них:					
яблоня	225.0	9.5	202.8	-	11.0
груша	-	-	-
косточковые культуры - всего	4.9	1.7	-	-	3.0
из них:					
слива	-	-	-
вишня	4.7	1.5	-	-	3.0
орехоплодные культуры - всего	-	-	-	-	-
ягодники - всего ¹⁾	21.9	7.6	6.0	-	8.0
из них:					
земляника, клубника	11.3	5.2	6.0	-	-
малина, ежевика	8.4	0.3	-	-	8.0
смородина всех видов	-	-	-
крыжовник	-	-	-
рябина черноплодная	-	-	-
облепиха	-	-	-	-	-
Структура площадей многолетних плодовых насаждений и ягодных культур по видам плодово-ягодных насаждений (в процентах от общей площади плодово-ягодных насаждений соответствующей категории организаций)					
семечковые культуры	89.3	51.3	97.1	-	50.0
косточковые культуры	2.0	8.9	-	-	13.6

	Сельскохозяйственные организации - всего	из них			
		хозяйственные товарищества и объединения	акционерные общества	производственные кооперативы	унитарные предприятия
орехоплодные культуры	-	-	-	-	-
ягодники	8.7	39.8	2.9	-	36.4
Площади виноградников - всего, га	...	-	-	-	-
Поголовье сельскохозяйственных животных, голов:					
Крупный рогатый скот - всего	206156	88356	36079	79695	910
Молочный и мясной крупный рогатый скот	206156	88356	36079	79695	910
в том числе:					
взрослое поголовье	95430	42505	15497	36387	553
из него коровы	88797	40108	15187	32690	365
молодняк (кроме телят до 1 года)	69774	29251	13552	26320	314
телята (до 1 года)	40952	16600	7030	16988	43
Молочный крупный рогатый скот	199307	82709	35846	78726	910
в том числе:					
взрослое поголовье	92417	40126	15390	35860	553
из него коровы	85867	37787	15080	32188	365
молодняк (кроме телят до 1 года)	68312	28009	13477	26175	314
из него нетели	13330	5198	2421	5672	11
телята (до 1 года)	38578	14574	6979	16691	43
Мясной крупный рогатый скот	6849	5647	233	969	-
в том числе:					
взрослое поголовье	3013	2379	107	527	-
из него коровы	2930	2321	107	502	-
молодняк (кроме телят до 1 года)	1462	1242	75	145	-
телята (до 1 года)	2374	2026	51	297	-
Свиньи	200715	143345	54407	686	-
в том числе:					
взрослое поголовье	18596	11928	6074	84	-
в том числе основного стада	15710	9299	6074	81	-
из него свиноматки основные	12895	8796	3824	53	-
молодняк	182119	131417	48333	602	-
из него:					
молодняк старше 4 месяцев на откорме	81638	64450	16034	233	-
поросята до 4 месяцев	96829	66484	29189	342	-
Овцы и козы - всего	1277	1181	-	-	54
Овцы	1052	979	-	-	54
в том числе:					
взрослое поголовье	591	550	-	-	27
из него овцематки и ярки старше 1 года	564	525	-	-	27
молодняк	461	429	-	-	27

	Сельскохозяйственные организации - всего	из них			
		хозяйственные товарищества и объединения	акционерные общества	производственные кооперативы	унитарные предприятия
Козы	225	202	-	-	-
в том числе:					
взрослое поголовье	91	72	-	-	-
из него козوماتки и козочки старше 1 года	89	71	-	-	-
молодняк	134	130	-	-	-
Птица - всего	8659527	3572866	5081827	-	-
Птица сельскохозяйственная - всего	8652969	3566308	5081827	-	-
в том числе:					
куры - всего	8647366	3560705	5081827	-	-
из них:					
куры-несушки	3652893	794852	2854176	-	-
петухи	3195	7	3097	-	-
молодняк кур (всех возрастов)	4991278	2765846	2224554	-	-
куры яичных пород	5131225	1128213	3998769	-	-
из них:					
куры-несушки	3572787	794831	2774331	-	-
из них промышленного стада	3370738	794658	2575660	-	-
петухи	1216	4	1122	-	-
молодняк кур (всех возрастов)	1557222	333378	1223316	-	-
куры мясных и мясо-яичных пород	3516141	2432492	1083058	-	-
из них:					
куры-несушки	80106	21	79845	-	-
петухи	1979	3	1975	-	-
молодняк кур (всех возрастов)	3434056	2432468	1001238	-	-
из них бройлеры	3376978	2432443	944185	-	-
утки	-	-	-
гуси	-	-	-
индейки	-	-	-
цесарки	-	-	-	-	-
Прочие виды птицы - всего	6558	6558	-	-	-
перепелки	-	-	-
фазаны	-	-	-
страусы	-	-	-
Лошади	637	260	130	221	1
в том числе:					
взрослое поголовье	446	212	68	149	1
из него кобылы	229	78	54	89	1
молодняк	191	48	62	72	-
Кролики домашние	5319	4776	-	-	-
Пчелы медоносные (семьи), шт.	560	154	55	178	-

	Сельскохозяйственные организации-всего	из них			
		хозяйственные товарищества и объединения	акционерные общества	производственные кооперативы	унитарные предприятия
Наличие сельскохозяйственной техники, шт.:					
Тракторы	5429	2520	995	1705	63
Комбайны:					
зерноуборочные	1305	647	223	399	14
кукурузоуборочные	...	-	-	...	-
льноуборочные	15	9	2	4	-
картофелеуборочные	144	85	18	33	7
кормоуборочные	458	208	66	171	9
Машины свеклоуборочные (без ботвоуборочных)	-	-	-
Установки доильные	641	226	110	296	6
Автомобили грузовые	3825	1658	742	1313	33
Плуги	1630	742	275	558	12
Косилки	963	446	150	342	10
Сеялки	1875	753	503	588	8
В среднем на одну организацию:					
численность работников, человек ²⁾	52.1	40.3	137.9	47.0	53.0
общая земельная площадь, га	2159.5	1872.0	3697.9	2572.8	4103.3
площадь сельскохозяйственных угодий, га	1937.6	1741.0	3170.9	2213.2	3885.1
общая посевная площадь сельскохозяйственных культур, га ³⁾	1888.5	1928.4	2774.8	1785.5	1704.0
поголовье сельскохозяйственных животных, голов ⁴⁾ :					
крупный рогатый скот	726	664	1127	797	228
из него коровы	334	318	475	355	122
свиньи	6272	13031	27204	229	-
птица	309269	396985	1016365	-	-

¹⁾ Включая ягодники в междурядьях сада.

²⁾ В расчете на одну организацию, осуществлявшую сельскохозяйственную деятельность в I полугодии 2016 года (без учета подсобных сельскохозяйственных предприятий несельскохозяйственных организаций).

³⁾ В расчете на одну организацию, имевшую общую посевную площадь.

⁴⁾ В расчете на одну организацию, имевшую поголовье скота соответствующего вида.

5. СТРУКТУРА ОСНОВНЫХ ПОКАЗАТЕЛЕЙ ВСЕРОССИЙСКОЙ СЕЛЬСКОХОЗЯЙСТВЕННОЙ ПЕРЕПИСИ ПО СЕЛЬСКОХОЗЯЙСТВЕННЫМ ОРГАНИЗАЦИЯМ

(на 1 июля 2016 года; в процентах от общего числа сельскохозяйственных организаций)

	Сельско-хозяйственные организации, не относящиеся к субъектам малого предпринимательства	Малые предприятия	в том числе		Подсобные сельскохозяйственные предприятия не сельскохозяйственных организаций	Сельскохозяйственные организации с численностью работников свыше 250 чел.
			малые предприятия (без микропредприятий)	микропредприятия		
Общая земельная площадь	32.4	65.4	38.1	27.3	2.2	5.8
из нее сельскохозяйственные угодья	31.6	66.4	39.6	26.7	2.1	6.0
в том числе:						
пашня	34.9	64.0	43.9	20.1	1.1	7.7
сенокосы	31.2	64.7	45.0	19.7	4.1	6.5
пастбища	36.7	62.1	40.2	21.9	1.2	4.8
многолетние насаждения	84.7	11.4	0.6	10.8	3.9	1.1
залежь	16.3	78.1	22.9	55.2	5.6	0.5
Посевная площадь под урожай 2016 г. - всего	34.8	64.1	44.2	19.9	1.1	7.5
в том числе:						
Зерновые и зернобобовые культуры - всего	35.3	63.8	45.1	18.6	0.9	9.0
из них:						
пшеница	35.9	63.4	43.4	20.0	0.7	8.7
рожь	31.8	67.9	58.0	10.0	0.2	5.8
ячмень	36.7	62.0	45.6	16.4	1.3	11.8
овес	29.6	69.1	47.0	22.1	1.3	6.5
кукуруза на зерно	54.0	45.1	31.4	13.7	0.8	12.1
просо	18.8	81.3	43.8	37.5	-	-
гречиха	3.3	96.2	80.8	15.4	0.5	5.5
зернобобовые культуры	35.0	64.6	47.6	17.0	0.4	7.1
из них:						
горох	35.9	63.9	46.1	17.8	0.2	7.7
Технические культуры - всего	31.5	68.3	41.5	26.8	0.2	6.4
из них:						
лен-долгунец	6.2	93.8	41.7	52.1	-	-
сахарная свекла	78.0	22.0	3.1	18.9	-	-
масличные культуры - всего	26.8	73.0	46.0	26.9	0.2	7.3
из них:						
подсолнечник на зерно	25.9	74.1	44.5	29.6	-	-
лен-кудряш (масличный)	54.4	45.6	45.6	-	-	-
соя	26.7	73.3	73.3	-	-	-
рапс	26.2	73.4	40.9	32.4	0.4	5.8
горчица	23.7	76.3	65.1	11.2	-	39.3
рыжик	48.4	51.6	-	51.6	-	-
эфирно-масличные культуры	-	-	-	-	-	-
лекарственные культуры	-	100.0	-	100.0	-	-

Продолжение табл. 5

	Сельско-хозяйственные организации, не относящиеся к субъектам малого предпринимательства	Малые предприятия	в том числе		Подсобные сельскохозяйственные предприятия не сельскохозяйственных организаций	Сельскохозяйственные организации с численностью работников свыше 250 чел.
			малые предприятия (без микропредприятий)	микропредприятия		
Картофель	30.4	67.1	44.4	22.6	2.5	5.4
Овощные и бахчевые культуры – всего	22.8	74.8	38.4	36.3	2.4	1.9
из них:						
овощи открытого грунта – всего	21.0	76.5	39.3	37.2	2.5	1.9
в том числе:						
капуста, кроме цветной и брокколи	29.8	67.6	51.0	16.6	2.7	-
капуста цветная и брокколи	100.0	-	-	-	-	-
помидоры	-	-	-	-	100.0	-
свекла столовая	32.6	66.1	44.3	21.8	1.3	2.7
морковь столовая	9.2	89.7	25.2	64.5	1.1	2.3
лук репчатый	-	93.9	93.9	-	6.1	-
чеснок	-	-	-	-	100.0	-
кабачки, патиссоны	-	39.7	-	39.7	60.3	-
продовольственные бахчевые культуры	-	-	-	-	-	-
Кормовые культуры - всего	34.7	63.8	43.3	20.5	1.5	5.5
из них:						
травы однолетние	39.5	59.6	45.2	14.4	1.0	6.5
травы многолетние	31.1	67.2	43.5	23.7	1.7	4.9
кормовые культуры на силос (без кукурузы)	10.6	89.4	87.2	2.1	-	-
кукуруза на корм	61.0	38.3	33.9	4.4	0.7	9.2
корнеплодные кормовые культуры, включая свеклу сахарную на корм скоту	-	-	-	-	-	-
Площади многолетних плодовых насаждений и ягодных культур - всего	92.7	3.2	-	3.2	4.1	1.2
в том числе:						
семечковые культуры - всего	96.2	3.0	-	3.0	0.8	1.3
из них:						
яблоня	96.4	2.9	-	2.9	0.8	1.3
груша	-	93.8	-	93.8	6.3	-
косточковые культуры - всего	60.7	8.1	-	8.1	31.2	-
из них:						
слива	-	76.9	-	76.9	23.1	-
вишня	64.1	4.3	-	4.3	31.6	-
орехоплодные культуры - всего	-	-	-	-	-	-
ягодники - всего ¹⁾	63.8	4.1	-	4.1	32.1	-
из них:						
земляника, клубника	53.1	1.8	-	1.8	45.2	-

	Сельско-хозяйственные организации, не относящиеся к субъектам малого предпринимательства	Малые предприятия	в том числе		Подсобные сельскохозяйственные предприятия не сельскохозяйственных организаций	Сельскохозяйственные организации с численностью работников свыше 250 чел.
			малые предприятия (без микропредприятий)	микропредприятия		
малина, ежевика	95.5	3.6	-	3.6	1.0	-
смородина всех видов	-	-	-	-	100.0	-
рябина черноплодная	-	100.0	-	100.0	-	-
облепиха	-	-	-	-	-	-
Площади виноградников - всего	-	-	-	-	100.0	-
из них:						
винных сортов	-	-	-	-	-	-
столово-винных сортов	-	-	-	-	-	-
столово-кишмишных сортов	-	-	-	-	-	-
столовых сортов	-	-	-	-	100.0	-
Поголовье сельскохозяйственных животных:						
Крупный рогатый скот - всего	49.6	49.5	44.2	5.3	0.9	10.3
Молочный и мясной крупный рогатый скот	49.6	49.5	44.2	5.3	0.9	10.3
в том числе:						
взрослое поголовье	46.7	52.4	46.1	6.3	1.0	9.4
из него коровы	45.9	53.3	46.9	6.5	0.8	9.2
молодняк (кроме телят до 1 года)	54.0	45.3	41.3	4.0	0.7	11.1
телята (до 1 года)	48.8	50.2	44.9	5.3	1.1	10.8
Молочный крупный рогатый скот	50.8	48.3	43.5	4.8	0.9	10.4
в том числе:						
взрослое поголовье	47.7	51.3	45.6	5.8	1.0	9.6
из него коровы	46.9	52.3	46.4	5.9	0.8	9.4
молодняк (кроме телят до 1 года)	54.7	44.5	40.9	3.6	0.7	11.1
из него нетели	60.7	39.0	35.7	3.3	0.3	7.7
телята (до 1 года)	51.1	47.8	43.0	4.8	1.1	11.3
Мясной крупный рогатый скот	14.8	85.2	66.2	19.0	-	5.2
в том числе:						
взрослое поголовье	16.2	83.8	62.1	21.7	-	4.8
из него коровы	16.0	84.0	62.1	21.9	-	4.9
молодняк (кроме телят до 1 года)	18.8	81.2	57.0	24.1	-	10.3
телята (до 1 года)	10.6	89.4	77.0	12.4	-	2.7
Свиньи	95.5	3.4	3.4	0.0	1.1	38.9
в том числе:						
взрослое поголовье	92.4	4.9	4.9	-	2.7	44.7
в том числе основного стада	94.0	4.3	4.3	-	1.6	49.0
из него свиноматки основные	93.4	4.9	4.9	-	1.7	41.9
молодняк	95.8	3.2	3.2	0.0	1.0	38.3

	Сельско-хозяйственные организации, не относящиеся к субъектам малого предпринимательства	Малые предприятия	в том числе		Подсобные сельскохозяйственные предприятия не сельскохозяйственных организаций	Сельскохозяйственные организации с численностью работников свыше 250 чел.
			малые предприятия (без микропредприятий)	микропредприятия		
из него:						
молодняк старше 4 месяцев на откорме	95.4	3.4	3.4	-	1.1	31.1
поросята до 4 месяцев	96.2	3.0	3.0	0.0	0.8	42.3
Овцы и козы - всего	5.2	87.3	44.6	42.7	7.5	18.6
Овцы	6.3	86.8	54.2	32.6	6.9	22.6
в том числе:						
взрослое поголовье	10.2	82.9	36.4	46.5	6.9	21.8
из него овцематки и ярки старше 1 года	10.1	83.0	34.9	48.0	6.9	22.0
молодняк	1.3	91.8	77.0	14.8	6.9	23.6
Козы	-	89.8	-	89.8	10.2	-
в том числе:						
взрослое поголовье	-	79.1	-	79.1	20.9	-
из него козomatки и козочки старше 1 года	-	79.8	-	79.8	20.2	-
молодняк	-	97.0	-	97.0	3.0	-
Птица - всего	92.1	7.9	7.7	0.2	0.1	79.8
Птица сельскохозяйственная - всего	92.1	7.9	7.7	0.1	0.1	79.9
в том числе:						
куры - всего	92.1	7.8	7.7	0.1	0.1	79.9
из них:						
куры-несушки	86.5	13.4	13.4	0.0	0.1	61.8
петухи	96.9	-	-	-	3.1	96.9
молодняк кур (всех возрастов)	96.2	3.8	3.6	0.1	0.0	93.2
куры яичных пород	86.9	13.0	13.0	0.0	0.1	66.3
из них:						
куры-несушки	86.2	13.7	13.7	0.0	0.1	61.0
из них промышленного стада	90.9	9.1	9.1	0.0	0.0	64.1
петухи	92.3	-	-	-	7.7	92.3
молодняк кур (всех возрастов)	88.4	11.6	11.6	-	0.0	78.6
куры мясных и мясо-яичных пород	99.8	0.2	-	0.2	0.0	99.8
из них:						
куры-несушки	99.7	-	-	-	0.3	99.7
петухи	99.8	-	-	-	0.2	99.8
молодняк кур (всех возрастов)	99.8	0.2	-	0.2	0.0	99.8
из них бройлеры	99.8	0.2	-	0.2	0.0	99.8
утки	-	100.0	-	100.0	-	-
гуси	-	100.0	-	100.0	-	-
индейки	-	97.9	-	97.9	2.1	-
цесарки	-	-	-	-	-	-

	Сельско-хозяйственные организации, не относящиеся к субъектам малого предпринимательства	Малые предприятия	в том числе		Подсобные сельскохозяйственные предприятия не сельскохозяйственных организаций	Сельскохозяйственные организации с численностью работников свыше 250 чел.
			малые предприятия (без микропредприятий)	микропредприятия		
Прочие виды птицы - всего	66.8	32.8	-	32.8	0.4	-
перепелки	100.0	-	-	-	-	-
фазаны	-	100.0	-	100.0	-	-
страусы	-	25.7	-	25.7	74.3	-
Лошади	35.0	61.1	48.2	12.9	3.9	0.5
в том числе:						
взрослое поголовье	32.5	63.9	50.9	13.0	3.6	0.7
из него кобылы	41.9	55.0	38.9	16.2	3.1	0.9
молодняк	40.8	54.5	41.9	12.6	4.7	-
Кролики домашние	-	89.8	0.3	89.5	10.2	-
Пчелы медоносные (семьи)	47.3	21.8	17.3	4.5	30.9	5.4
Наличие сельскохозяйственной техники:	-	-	-	-	-	-
Тракторы	42.5	54.7	39.4	15.3	2.8	11.9
Комбайны:	-	-	-	-	-	-
зерноуборочные	38.3	59.8	41.5	18.3	1.8	9.0
кукурузоуборочные	-	100.0	100.0	-	-	-
льноуборочные	26.7	73.3	53.3	20.0	-	-
картофелеуборочные	44.4	54.9	46.5	8.3	0.7	9.0
кормоуборочные	43.2	55.0	46.7	8.3	1.7	7.4
Машины свеклоуборочные (без ботвоуборочных)	90.9	9.1	-	9.1	-	-
Установки доильные	47.9	51.6	48.7	3.0	0.5	9.8
Автомобили грузовые	45.4	52.5	39.1	13.3	2.1	14.7
Плуги	37.6	59.4	41.5	18.0	2.9	10.4
Косилки	37.7	60.0	41.4	18.6	2.3	9.0
Сеялки	49.1	49.1	34.5	14.7	1.8	20.6

¹⁾ Включая ягодники в междурядьях сада.

6. ОСНОВНЫЕ ИТОГИ ВСЕРОССИЙСКОЙ СЕЛЬСКОХОЗЯЙСТВЕННОЙ ПЕРЕПИСИ ПО

(на 1 июля 2016 года)

	Крестьянские (фермерские) хозяйства и индивидуальные предприниматели- всего	В том числе	
		крестьянские (фермерские) хозяйства	из них юридические лица
Число хозяйств - всего	1679	1406	229
из них:			
осуществлявшие сельскохозяйственную деятельность в 2015 году	1049	868	101
в процентах от общего числа соответствующей категории хозяйств	62.5	61.7	44.1
осуществлявшие сельскохозяйственную деятельность в I полугодии 2016 года	1143	960	103
в процентах от общего числа соответствующей категории хозяйств	68.1	68.3	45.0
Численность работников, занятых в хозяйствах, человек	3578	3032	376
из них занятых в сельскохозяйственном производстве	3509	2975	366
в том числе:			
члены КФХ (включая главы хозяйства), индивидуальные предприниматели	1290	1112	130
члены семей глав хозяйств, не зарегистрированные как члены крестьянского (фермерского) хозяйства, помогающие члены семей индивидуальных предпринимателей	806	642	62
наемные работники, занятые на постоянной основе	866	744	110
временные и /или сезонные работники	547	477	64
Общая земельная площадь, га	231326.6	209033.2	23723.0
из нее сельскохозяйственные угодья	224712.6	202601.8	23350.1
в том числе:			
пашня	179905.1	164793.3	18692.0
сенокосы	12434.9	10250.2	904.9
пастбища	10676.2	9973.9	1484.6
многолетние насаждения	9.9	3.5	-
залежь	21686.6	17580.9	2268.6

КРЕСТЬЯНСКИМ (ФЕРМЕРСКИМ) ХОЗЯЙСТВАМ И ИНДИВИДУАЛЬНЫМ ПРЕДПРИНИМАТЕЛЯМ

главы крестьянских (фермерских) хозяйств	индивидуальные предприниматели	Справочно: хозяйства с численностью работников	
		до 16 человек	16-100 человек
1177	273	1125	18
767	181	995	18
65.2	66.3	88.4	100.0
857	183	1125	18
72.8	67.0	100.0	100.0
2656	546	3170	408
2609	534	3113	396
982	178	1271	19
580	164	782	24
634	122	643	223
413	70	417	130
185310.2	22293.4	189084.4	20196.4
179251.7	22110.7	186512.3	20194.9
146101.3	15111.8	160609.0	18670.7
9345.3	2184.6	9577.6	140.4
8489.3	702.3	8996.3	1299.7
3.5	6.4	9.9	-
15312.3	4105.7	7319.4	84.1

	Крестьянские (фермерские) хозяйства и индивидуальные предприниматели- всего	в том числе	
		крестьянские (фермерские) хозяйства	из них
			юридические лица
Из общей площади сельскохозяйственных угодий фактически использовались, га	194321.2	176913.8	19402.8
в процентах от общей площади сельскохозяйственных угодий соответствующей категории хозяйств	86.5	87.3	83.1
Посевная площадь под урожай 2016 г. - всего, га	161262.7	147460.7	17041.7
в том числе:			
Зерновые и зернобобовые культуры - всего	91283.5	81993.7	9643.2
из них:			
пшеница	49811.0	43751.7	5337.5
рожь	1413.0	1308.0	40.0
ячмень	22435.4	20575.9	1550.7
овес	13980.1	12917.1	2333.0
кукуруза на зерно	466.0	466.0	100.0
просо	-
гречиха	958.0	958.0	-
зернобобовые культуры	2130.0	1927.0	282.0
из них:			
горох	1627.0	1498.0	239.0
Технические культуры - всего	8397.0	8047.0	710.0
из них:			
лен-долгунец	880.0	880.0	-
сахарная свекла	2220.0	1980.0	-
масличные культуры - всего	5283.0	5173.0	710.0
из них:			
подсолнечник на зерно	-
лен-кудряш (масличный)	-
соя	-	-	-
рапс	3123.0	3123.0	710.0
горчица	715.0	605.0	-
рыжик	-	-	-
эфирно-масличные культуры	-	-	-
лекарственные культуры	-
Картофель	5130.5	4666.2	247.0
Овощные и бахчевые культуры – всего	159.3	87.3	13.0
из них:			
овощи открытого грунта – всего	158.3	86.3	13.0
в том числе:			
капуста, кроме цветной и брокколи	77.3	44.1	10.0
капуста цветная и брокколи	-	-	-

главы крестьянских (фермерских) хозяйств	индивидуальные предприниматели	Справочно: хозяйства с численностью работников	
		до 16 человек	16-100 человек
157511.0	17407.4	173510.2	19503.8
87.9	78.7	93.0	96.6
130419.1	13801.9	144824.7	16438.0
72350.5	9289.8	80921.5	10362.0
38414.2	6059.3	43466.0	6345.0
1268.0	105.0	1163.0	250.0
19025.2	1859.5	20853.4	1582.0
10584.1	1063.0	12053.1	1927.0
366.0	-	366.0	100.0
...	-	...	-
958.0	-	958.0	-
1645.0	203.0	1972.0	158.0
1259.0	129.0	1507.0	120.0
7337.0	350.0	7087.0	1310.0
880.0	-	880.0	-
1980.0	240.0	1360.0	860.0
4463.0	110.0	4833.0	450.0
...	-	...	-
...	-	...	-
-	-	-	-
2413.0	-	2673.0	450.0
605.0	110.0	715.0	-
-	-	-	-
-	-	-	-
...	-	...	-
4419.2	464.4	4917.5	213.0
74.3	72.1	141.3	18.0
73.3	72.1	140.3	18.0
34.1	33.2	59.3	18.0
-	-	-	-

	Крестьянские (фермерские) хозяйства и индивидуальные предприниматели- всего	в том числе	
		крестьянские (фермерские) хозяйства	из них
			юридические лица
огурцы
помидоры	-	-	-
свекла столовая	27.5	23.5	-
морковь столовая	10.4	6.0	1.0
лук репчатый	6.4	6.2	1.0
чеснок	-	-	-
кабачки, патиссоны	-
продовольственные бахчевые культуры	-	-	-
Кормовые культуры - всего	56292.3	52666.6	6428.5
из них:			
травы однолетние	10541.1	9986.0	468.0
травы многолетние	44713.6	41723.0	5860.5
кормовые культуры на силос (без кукурузы)	-	-	-
кукуруза на корм	1030.5	950.5	100.0
корнеплодные кормовые культуры, включая свеклу сахарную на корм скоту	7.1	7.1	-
Структура посевных площадей по видам сельскохозяйственных культур (в процентах от общей посевной площади соответствующей категории хозяйств)			
Зерновые и зернобобовые культуры - всего	56.6	55.6	56.6
из них:			
пшеница	30.9	29.7	31.3
рожь	0.9	0.9	0.2
ячмень	13.9	14.0	9.1
овес	8.7	8.8	13.7
кукуруза на зерно	0.3	0.3	0.6
просо	0.0	0.0	-
гречиха	0.6	0.6	-
зернобобовые культуры	1.3	1.3	1.7
из них:			
горох	1.0	1.0	1.4
Технические культуры - всего	5.2	5.5	4.2
из них:			
лен-долгунец	0.5	0.6	-
сахарная свекла	1.4	1.3	-
масличные культуры - всего	3.3	3.5	4.2
из них:			
подсолнечник на зерно	0.7	0.7	-
лен-кудряш (масличный)	0.2	0.3	-
soя	-	-	-

главы крестьянских (фермерских) хозяйств	индивидуальные предприниматели	Справочно: хозяйства с численностью работников	
		до 16 человек	16-100 человек
-	-
-	-	-	-
23.5	4.0	27.5	-
5.0	4.4	10.4	-
5.2	0.2	6.4	-
-	-	-	-
...	-	...	-
-	-	-	-
46238.1	3625.7	51757.3	4535.0
9518.0	555.1	10039.1	502.0
35862.5	2990.6	41040.6	3673.0
-	-	-	-
850.5	80.0	670.5	360.0
7.1	-	7.1	-
55.5	67.3	55.9	63.0
29.5	43.9	30.0	38.6
1.0	0.8	0.8	1.5
14.6	13.5	14.4	9.6
8.1	7.7	8.3	11.7
0.3	-	0.3	0.6
0.0	-	0.0	-
0.7	-	0.7	-
1.3	1.5	1.4	1.0
1.0	0.9	1.0	0.7
5.6	2.5	4.9	8.0
0.7	-	0.6	-
1.5	1.7	0.9	5.2
3.4	0.8	3.3	2.7
0.8	-	0.7	-
0.3	-	0.3	-
-	-	-	-

	Крестьянские (фермерские) хозяйства и индивидуальные предприниматели- всего	в том числе	
		крестьянские (фермерские) хозяйства	из них
			юридические лица
рапс	1.9	2.1	4.2
горчица	0.4	0.4	-
рыжик	-	-	-
эфирно-масличные культуры	-	-	-
лекарственные культуры	0.0	0.0	-
Картофель	3.2	3.2	1.4
Овощные и бахчевые культуры – всего	0.1	0.1	0.1
из них:			
овощи открытого грунта – всего	0.1	0.1	0.1
в том числе:			
капуста, кроме цветной и брокколи	0.0	0.0	0.1
капуста цветная и брокколи	-	-	-
огурцы	0.0	0.0	0.0
помидоры	-	-	-
свекла столовая	0.0	0.0	-
морковь столовая	0.0	0.0	0.0
лук репчатый	0.0	0.0	0.0
чеснок	-	-	-
кабачки, патиссоны	0.0	0.0	-
продовольственные бахчевые культуры	-	-	-
Кормовые культуры - всего	34.9	35.7	37.7
из них:			
травы однолетние	6.5	6.8	2.7
травы многолетние	27.7	28.3	34.4
кормовые культуры на силос (без кукурузы)	-	-	-
кукуруза на корм	0.6	0.6	0.6
корнеплодные кормовые культуры, включая свеклу сахарную на корм скоту	0.0	0.0	-
Площади многолетних плодовых насаждений и ягодных культур - всего, га	-
в том числе:			
семечковые культуры - всего	...	-	-
из них:			
яблоня	...	-	-
груша	-	-	-
косточковые культуры - всего	-	-	-
орехоплодные культуры - всего	-	-	-
ягодники - всего ¹⁾	-
из них:			
земляника, клубника	-

главы крестьянских (фермерских) хозяйств	индивидуальные предприниматели	Справочно: хозяйства с численностью работников	
		до 16 человек	16-100 человек
1.9	-	1.8	2.7
0.5	0.8	0.5	-
-	-	-	-
-	-	-	-
0.0	-	0.0	-
3.4	3.4	3.4	1.3
0.1	0.5	0.1	0.1
0.1	0.5	0.1	0.1
0.0	0.2	0.0	0.1
-	-	-	-
-	0.0	0.0	-
-	-	-	-
0.0	0.0	0.0	-
0.0	0.0	0.0	-
0.0	0.0	0.0	-
-	-	-	-
0.0	-	0.0	-
-	-	-	-
35.5	26.3	35.7	27.6
7.3	4.0	6.9	3.1
27.5	21.7	28.3	22.3
-	-	-	-
0.7	0.6	0.5	2.2
0.0	-	0.0	-
...	-
-	-
-	-
-	-	-	-
-	-	-	-
-	-	-	-
...	-	...	-
...	-	...	-

	Крестьянские (фермерские) хозяйства и индивидуальные предприниматели- всего	в том числе	
		крестьянские (фермерские) хозяйства	из них
			юридические лица
Структура площадей многолетних плодовых насаждений и ягодных культур по видам плодово-ягодных насаждений (в процентах от общей площади плодово-ягодных насаждений соответствующей категории хозяйств)			
семечковые культуры	37.5	-	-
косточковые культуры	-	-	-
орехоплодные культуры	-	-	-
ягодники	62.5	100.0	-
Площади виноградников - всего, га	-	-	-
Поголовье сельскохозяйственных животных, голов:			
Крупный рогатый скот - всего	26848	22540	2423
Молочный и мясной крупный рогатый скот	26848	22540	2423
в том числе:			
взрослое поголовье	14617	12203	1237
из него коровы	13789	11517	1119
молодняк (кроме телят до 1 года)	5948	4834	518
телята (до 1 года)	6283	5503	668
Молочный крупный рогатый скот	24687	20529	1955
в том числе:			
взрослое поголовье	13599	11335	967
из него коровы	12807	10685	853
молодняк (кроме телят до 1 года)	5410	4296	475
из него нетели	1341	980	96
телята (до 1 года)	5678	4898	513
Мясной крупный рогатый скот	2161	2011	468
в том числе:			
взрослое поголовье	1018	868	270
из него коровы	982	832	266
молодняк (кроме телят до 1 года)	538	538	43
телята (до 1 года)	605	605	155
Свиньи	4834	4448	645
в том числе:			
взрослое поголовье	1332	1169	71
в том числе основного стада	896	805	66
из него свиноматки основные	483	442	58
молодняк	3502	3279	574
из него:			
молодняк старше 4 месяцев на откорме	1981	1828	296

главы крестьянских (фермерских) хозяйств	индивидуальные предприниматели	Справочно: хозяйства с численностью работников	
		до 16 человек	16-100 человек
-	100.0	37.5	-
-	-	-	-
-	-	-	-
100.0	-	62.5	-
-	-	-	-
20117	4308	22404	4444
20117	4308	22404	4444
10966	2414	12444	2173
10398	2272	11682	2107
4316	1114	4968	980
4835	780	4992	1291
18574	4158	20704	3983
10368	2264	11679	1920
9832	2122	10949	1858
3821	1114	4479	931
884	361	1050	291
4385	780	4546	1132
1543	150	1700	461
598	150	765	253
566	150	733	249
495	-	489	49
450	-	446	159
3803	386	4834	-
1098	163	1332	-
739	91	896	-
384	41	483	-
2705	223	3502	-
1532	153	1981	-

	Крестьянские (фермерские) хозяйства и индивидуальные предприниматели- всего	в том числе	
		крестьянские (фермерские) хозяйства	из них
			юридические лица
поросята до 4 месяцев	1459	1401	278
Овцы и козы - всего	11890	11243	1507
Овцы	11078	10452	1456
в том числе:			
взрослое поголовье	6643	6363	883
из него овцематки и ярки старше 1 года	5173	4927	714
молодняк	4435	4089	573
Козы	812	791	51
в том числе:			
взрослое поголовье	525	509	29
из него козوماتки и козочки старше 1 года	459	445	28
молодняк	287	282	22
Птица - всего	42815	34945	606
Птица сельскохозяйственная - всего	32605	28980	606
в том числе:			
куры - всего	27475	25075	601
из них:			
куры-несушки	9821	8207	324
петухи	546	380	20
молодняк кур (всех возрастов)	17108	16488	257
куры яичных пород	14361	13184	398
из них:			
куры-несушки	7156	6272	324
из них промышленного стада	3219	2809	19
петухи	312	278	20
молодняк кур (всех возрастов)	6893	6634	54
куры мясных и мясо-яичных пород	13114	11891	203
из них:			
куры-несушки	2665	1935	-
петухи	234	102	-
молодняк кур (всех возрастов)	10215	9854	203
из них бройлеры	9366	9136	100
утки	1299	936	-
гуси	2560	2289	5
индейки	983	482	-
цесарки	288	198	-
Прочие виды птицы - всего	10210	5965	-
перепелки	10135	5965	-
фазаны	...	-	-
страусы	...	-	-
Лошади	218	113	34

главы крестьянских (фермерских) хозяйств	индивидуальные предприниматели	Справочно: хозяйства с численностью работников	
		до 16 человек	16-100 человек
1123	58	1459	-
9736	647	11840	50
8996	626	11028	50
5480	280	6618	25
4213	246	5153	20
3516	346	4410	25
740	21	812	-
480	16	525	-
417	14	459	-
260	5	287	-
34339	7870	42750	65
28374	3625	32540	65
24474	2400	27410	65
7883	1614	9759	62
360	166	543	3
16231	620	17108	-
12786	1177	14296	65
5948	884	7094	62
2790	410	3219	-
258	34	309	3
6580	259	6893	-
11688	1223	13114	-
1935	730	2665	-
102	132	234	-
9651	361	10215	-
9036	230	9366	-
936	363	1299	-
2284	271	2560	-
482	501	983	-
198	90	288	-
5965	4245	10210	-
5965	4170	10135	-
-	-
-	-
79	105	164	54

	Крестьянские (фермерские) хозяйства и индивидуальные предприниматели- всего	в том числе	
		крестьянские (фермерские) хозяйства	из них юридические лица
в том числе:			
взрослое поголовье	146	90	26
из него кобылы	113	76	25
молодняк	72	23	8
Ослы	...	-	-
Мулы и лошаки	-
Кролики домашние	8077	6691	48
Пчелы медоносные (семьи), шт.	1475	1045	21
Наличие сельскохозяйственной техники, шт.:			
Тракторы	1800	1595	210
Комбайны:			
зерноуборочные	467	424	62
кукурузоуборочные	-	-	-
льноуборочные	7	5	-
картофелеуборочные	132	122	10
кормоуборочные	80	66	6
Машины свеклоуборочные (без ботвоуборочных)	-
Установки доильные	69	67	7
Автомобили грузовые	1025	906	113
Плуги	1011	896	131
Косилки	553	475	64
Сеялки	614	524	79
В среднем на одно хозяйство:			
численность работников, человек ²⁾	3	3	4
общая земельная площадь, га	137.8	148.7	103.6
площадь сельскохозяйственных угодий, га	133.8	144.1	102.0
общая посевная площадь сельскохозяйственных культур, га ³⁾	216.8	227.6	193.7
поголовье сельскохозяйственных животных, голов ⁴⁾ :			
крупный рогатый скот	56	53	78
из него коровы	33	31	39
свины	33	38	46
птица	217	217	61

¹⁾ Включая ягодники в междурядьях сада.

²⁾ В расчете на одно хозяйство, осуществлявшее сельскохозяйственную деятельность в I полугодии 2016 года.

³⁾ В расчете на одно хозяйство, имевшее общую посевную площадь.

⁴⁾ В расчете на одно хозяйство, имевшее поголовье скота соответствующего вида.

главы крестьянских (фермерских) хозяйств	индивидуальные предприниматели	Справочно: хозяйства с численностью работников	
		до 16 человек	16-100 человек
64	56	124	22
51	37	93	20
15	49	40	32
-	-
...	-	...	-
6643	1386	8077	-
1024	430	1475	-
1385	205	1655	120
362	43	428	37
-	-	-	-
5	2	7	-
112	10	128	4
60	14	72	8
...	-	...	-
60	2	64	5
793	119	949	57
765	115	944	55
411	78	516	26
445	90	567	44
3	3	3	23
157.4	81.7	168.1	1122.0
152.3	81.0	165.8	1121.9
232.9	143.8	199.5	913.2
51	76	47	444
31	50	29	211
37	12	33	-
227	219	219	33

7. СТРУКТУРА ОСНОВНЫХ ПОКАЗАТЕЛЕЙ ВСЕРОССИЙСКОЙ СЕЛЬСКОХОЗЯЙСТВЕННОЙ И ИНДИВИДУАЛЬНЫМ

(на 1 июля 2016 года; в процентах от крестьянских (фермерских)

	Крестьянские (фермерские) хозяйства	в том числе
		юридические лица
Общая земельная площадь	90.4	10.3
из нее сельскохозяйственные угодья	90.2	10.4
в том числе:		
пашня	91.6	10.4
сенокосы	82.4	7.3
пастбища	93.4	13.9
многолетние насаждения	35.4	-
залежь	81.1	10.5
Посевная площадь под урожаем 2016 г. - всего	91.4	10.6
в том числе:		
Зерновые и зернобобовые культуры - всего	89.8	10.6
из них:		
пшеница	87.8	10.7
рожь	92.6	2.8
ячмень	91.7	6.9
овес	92.4	16.7
кукуруза на зерно	100.0	21.5
просо	100.0	-
гречиха	100.0	-
зернобобовые культуры	90.5	13.2
из них:		
горох	92.1	14.7
Технические культуры - всего	95.8	8.5
из них:		
лен-долгунец	100.0	-
сахарная свекла	89.2	-
масличные культуры - всего	97.9	13.4
из них:		
подсолнечник на зерно	100.0	-
лен-кудряш (масличный)	100.0	-
соя	-	-
рапс	100.0	22.7
горчица	84.6	-
рыжик	-	-
эфирно-масличные культуры	-	-
лекарственные культуры	100.0	-
Картофель	90.9	4.8

**ПЕРЕПИСИ ПО КРЕСТЬЯНСКИМ (ФЕРМЕРСКИМ) ХОЗЯЙСТВАМ
ПРЕДПРИНИМАТЕЛЯМ**

хозяйств и индивидуальных предпринимателей)

главы крестьянских (фермерских) хозяйств	Индивидуальные предприниматели	Справочно: хозяйства с численностью работников	
		до 16 человек	16 - 100 человек
80.1	9.6	81.7	8.7
79.8	9.8	83.0	9.0
81.2	8.4	89.3	10.4
75.2	17.6	77.0	1.1
79.5	6.6	84.3	12.2
35.4	64.6	100.0	-
70.6	18.9	33.8	0.4
80.9	8.6	89.8	10.2
79.3	10.2	88.6	11.4
77.1	12.2	87.3	12.7
89.7	7.4	82.3	17.7
84.8	8.3	92.9	7.1
75.7	7.6	86.2	13.8
78.5	-	78.5	21.5
100.0	-	100.0	-
100.0	-	100.0	-
77.2	9.5	92.6	7.4
77.4	7.9	92.6	7.4
87.4	4.2	84.4	15.6
100.0	-	100.0	-
89.2	10.8	61.3	38.7
84.5	2.1	91.5	8.5
100.0	-	100.0	-
100.0	-	100.0	-
-	-	-	-
77.3	-	85.6	14.4
84.6	15.4	100.0	-
-	-	-	-
-	-	-	-
100.0	-	100.0	-
86.1	9.1	95.8	4.2

	Крестьянские (фермерские) хозяйства	В том числе
		юридические лица
Овощные и бахчевые культуры – всего	54.8	8.2
из них:		
овощи открытого грунта – всего	54.5	8.2
в том числе:		
капуста, кроме цветной и брокколи	57.0	12.9
капуста цветная и брокколи	-	-
огурцы	76.9	76.9
помидоры	-	-
свекла столовая	85.4	-
морковь столовая	58.0	9.7
лук репчатый	96.7	15.7
чеснок	-	-
кабачки, патиссоны	100.0	-
продовольственные бахчевые культуры	-	-
Кормовые культуры - всего	93.6	11.4
из них:		
травы однолетние	94.7	4.4
травы многолетние	93.3	13.1
кормовые культуры на силос (без кукурузы)	-	-
кукуруза на корм	92.2	9.7
корнеплодные кормовые культуры, включая свеклу сахарную на корм скоту	100.0	-
Площади многолетних плодовых насаждений и ягодных культур - всего	62.5	-
в том числе:		
семечковые культуры - всего	-	-
из них:		
яблоня	-	-
груша	-	-
косточковые культуры - всего	-	-
орехоплодные культуры - всего	-	-
ягодники - всего ¹⁾	100.0	-
из них:		
земляника, клубника	100.0	-
Площади виноградников - всего	-	-
Поголовье сельскохозяйственных животных:		
Крупный рогатый скот - всего	84.0	9.0
Молочный и мясной крупный рогатый скот	84.0	9.0
в том числе:		
взрослое поголовье	83.5	8.5

главы крестьянских (фермерских) хозяйств	Индивидуальные предприниматели	Справочно: хозяйства с численностью работников	
		до 16 человек	16 - 100 человек
46.6	45.2	88.7	11.3
46.3	45.5	88.6	11.4
44.1	43.0	76.7	23.3
-	-	-	-
-	23.1	100.0	-
-	-	-	-
85.4	14.6	100.0	-
48.3	42.0	100.0	-
81.0	3.3	100.0	-
-	-	-	-
100.0	-	100.0	-
-	-	-	-
82.1	6.4	91.9	8.1
90.3	5.3	95.2	4.8
80.2	6.7	91.8	8.2
-	-	-	-
82.5	7.8	65.1	34.9
100.0	-	100.0	-
62.5	37.5	100.0	-
-	100.0	100.0	-
-	100.0	100.0	-
-	-	-	-
-	-	-	-
-	-	-	-
100.0	-	100.0	-
100.0	-	100.0	-
-	-	-	-
74.9	16.0	83.4	16.6
74.9	16.0	83.4	16.6
75.0	16.5	85.1	14.9

	Крестьянские (фермерские) хозяйства	в том числе
		юридические лица
из него коровы молодняк (кроме телят до 1 года)	83.5	8.1
телята (до 1 года)	81.3	8.7
Молочный крупный рогатый скот	87.6	10.6
в том числе:	83.2	7.9
взрослое поголовье	83.4	7.1
из него коровы молодняк (кроме телят до 1 года)	83.4	6.7
из него нетели	79.4	8.8
телята (до 1 года)	73.1	7.2
Мясной крупный рогатый скот	86.3	9.0
в том числе:	93.1	21.7
взрослое поголовье	85.3	26.5
из него коровы молодняк (кроме телят до 1 года)	84.7	27.1
телята (до 1 года)	100.0	8.0
Свиньи	100.0	25.6
в том числе:	92.0	13.3
взрослое поголовье	87.8	5.3
в том числе основного стада	89.8	7.4
из него свиноматки основные	91.5	12.0
молодняк	93.6	16.4
из него:		
молодняк старше 4 месяцев на откорме	92.3	14.9
поросята до 4 месяцев	96.0	19.1
Овцы и козы - всего	94.6	12.7
Овцы	94.3	13.1
в том числе:		
взрослое поголовье	95.8	13.3
из него овцематки и ярки старше 1 года	95.2	13.8
молодняк	92.2	12.9
Козы	97.4	6.3
в том числе:		
взрослое поголовье	97.0	5.5
из него козomatки и козочки старше 1 года	96.9	6.1
молодняк	98.3	7.7
Птица - всего	81.6	1.4
Птица сельскохозяйственная - всего	88.9	1.9

главы крестьянских (фермерских) хозяйств	Индивидуальные предприниматели	Справочно: хозяйства с численностью работников	
		до 16 человек	16 - 100 человек
75.4	16.5	84.7	15.3
72.6	18.7	83.5	16.5
77.0	12.4	79.5	20.5
75.2	16.8	83.9	16.1
76.2	16.6	85.9	14.1
76.8	16.6	85.5	14.5
70.6	20.6	82.8	17.2
65.9	26.9	78.3	21.7
77.2	13.7	80.1	19.9
71.4	6.9	78.7	21.3
58.7	14.7	75.1	24.9
57.6	15.3	74.6	25.4
92.0	-	90.9	9.1
74.4	-	73.7	26.3
78.7	8.0	100.0	-
82.4	12.2	100.0	-
82.5	10.2	100.0	-
79.5	8.5	100.0	-
77.2	6.4	100.0	-
77.3	7.7	100.0	-
77.0	4.0	100.0	-
81.9	5.4	99.6	0.4
81.2	5.7	99.5	0.5
82.5	4.2	99.6	0.4
81.4	4.8	99.6	0.4
79.3	7.8	99.4	0.6
91.1	2.6	100.0	-
91.4	3.0	100.0	-
90.8	3.1	100.0	-
90.6	1.7	100.0	-
80.2	18.4	99.8	0.2
87.0	11.1	99.8	0.2

	Крестьянские (фермерские) хозяйства	В том числе
		юридические лица
в том числе:		
куры - всего	91.3	2.2
из них:		
куры-несушки	83.6	3.3
петухи	69.6	3.7
молодняк кур (всех возрастов)	96.4	1.5
куры яичных пород	91.8	2.8
из них:		
куры-несушки	87.6	4.5
из них промышленного стада	87.3	0.6
петухи	89.1	6.4
молодняк кур (всех возрастов)	96.2	0.8
куры мясных и мясо-яичных пород	90.7	1.5
из них:		
куры-несушки	72.6	-
петухи	43.6	-
молодняк кур (всех возрастов)	96.5	2.0
из них бройлеры	97.5	1.1
утки	72.1	-
гуси	89.4	0.2
индейки	49.0	-
цесарки	68.8	-
Прочие виды птицы - всего	58.4	-
перепелки	58.9	-
фазаны	-	-
страусы	-	-
Лошади	51.8	15.6
в том числе:		
взрослое поголовье	61.6	17.8
из него кобылы	67.3	22.1
молодняк	31.9	11.1
Ослы	-	-
Мулы и лошаки	100.0	-
Кролики домашние	82.8	0.6
Пчелы медоносные (семьи)	70.8	1.4
Наличие сельскохозяйственной техники:		
Тракторы	88.6	11.7
Комбайны:		
зерноуборочные	90.8	13.3
кукурузоуборочные	-	-
льнауборочные	71.4	-
картофелеуборочные	92.4	7.6
кормоуборочные	82.5	7.5

главы крестьянских (фермерских) хозяйств	Индивидуальные предприниматели	Справочно: хозяйства с численностью работников	
		до 16 человек	16 - 100 человек
89.1	8.7	99.8	0.2
80.3	16.4	99.4	0.6
65.9	30.4	99.5	0.5
94.9	3.6	100.0	-
89.0	8.2	99.5	0.5
83.1	12.4	99.1	0.9
86.7	12.7	100.0	-
82.7	10.9	99.0	1.0
95.5	3.8	100.0	-
89.1	9.3	100.0	-
72.6	27.4	100.0	-
43.6	56.4	100.0	-
94.5	3.5	100.0	-
96.5	2.5	100.0	-
72.1	27.9	100.0	-
89.2	10.6	100.0	-
49.0	51.0	100.0	-
68.8	31.3	100.0	-
58.4	41.6	100.0	-
58.9	41.1	100.0	-
-	100.0	100.0	-
-	100.0	100.0	-
36.2	48.2	75.2	24.8
43.8	38.4	84.9	15.1
45.1	32.7	82.3	17.7
20.8	68.1	55.6	44.4
-	100.0	100.0	-
100.0	-	100.0	-
82.2	17.2	100.0	-
69.4	29.2	100.0	-
76.9	11.4	91.9	6.7
77.5	9.2	91.6	7.9
-	-	-	-
71.4	28.6	100.0	-
84.8	7.6	97.0	3.0
75.0	17.5	90.0	10.0

	Крестьянские (фермерские) хозяйства	В том числе
		юридические лица
Машины свеклоуборочные (без ботвоуборочных)	100.0	-
Установки доильные	97.1	10.1
Автомобили грузовые	88.4	11.0
Плуги	88.6	13.0
Косилки	85.9	11.6
Сеялки	85.3	12.9

¹⁾ Включая ягодники в междурядьях сада.

Продолжение табл. 7

главы крестьянских (фермерских) хозяйств	Индивидуальные предприниматели	Справочно: хозяйства с численностью работников	
		до 16 человек	16 - 100 человек
100.0	-	100.0	-
87.0	2.9	92.8	7.2
77.4	11.6	92.6	5.6
75.7	11.4	93.4	5.4
74.3	14.1	93.3	4.7
72.5	14.7	92.3	7.2

8. ОСНОВНЫЕ ИТОГИ ВСЕРОССИЙСКОЙ СЕЛЬСКОХОЗЯЙСТВЕННОЙ ПЕРЕПИСИ ПО ЛИЧНЫМ
(на 1 июля 2016 года)

	Личные подсобные и другие индивидуальные хозяйства граждан	личные подсобные
Число хозяйств - всего	614318	501695
из них производившие сельскохозяйственную продукцию в I полугодии 2016 г.	490042	391364
в процентах от общего числа соответствующей категории хозяйств	79.8	78.0
Число хозяйств с заброшенными земельными участками (пустующими домами)	98885	88822
в процентах от общего числа соответствующей категории хозяйств	16.1	17.7
Общая земельная площадь, га	426719.7	410582.1
из нее сельскохозяйственные угодья	407729.7	395375.0
в том числе:		
пашня	48648.4	45375.3
сенокосы	19297.8	18971.7
пастбища	1428.8	1410.3
многолетние насаждения	5587.4	4590.1
залежь	332767.4	325027.6
Из общей площади сельскохозяйственных угодий фактически использовались, га	74962.3	70347.4
в процентах от общей площади сельскохозяйственных угодий соответствующей категории хозяйств	18.4	17.8
Посевная площадь под урожай 2016 г. - всего, га	40216.1	37161.0
в том числе:		
Зерновые и зернобобовые культуры - всего	2506.4	2502.2
Технические культуры - всего	71.5	70.7
из них:		
подсолнечник на зерно	1.8	1.6
Картофель	22611.6	20627.2
Овощные и бахчевые культуры - всего	4259.3	3540.9
из них:		
овощи открытого грунта - всего	3729.6	3130.7
в том числе:		
капуста, кроме цветной и брокколи	636.4	544.2
капуста цветная и брокколи	29.3	22.5

ПОДСОБНЫМ И ДРУГИМ ИНДИВИДУАЛЬНЫМ ХОЗЯЙСТВАМ ГРАЖДАН

в том числе хозяйства			Личные подсобные хозяйства в процентах от личных подсобных и других индивидуальных хозяйств граждан
граждан, имеющих земельные участки для индивидуального жилищного строительства ¹⁾	граждан, имеющих земельные участки (садовые, огородные, дачные и другие), не входящих в некоммерческие объединения	граждан, не имеющих земли, но имеющих сельскохозяйственных животных	
104202	8142	279	81.7
92244	6155	279	79.9
88.5	75.6	100.0	x
8404	1659	x	89.8
8.1	20.4	x	x
13364.5	2773.0	-	96.2
9847.7	2507.1	-	97.0
2828.6	444.5	-	93.3
252.1	73.9	-	98.3
17.5	1.0	-	98.7
924.8	72.4	-	82.2
5824.7	1915.2	-	97.7
4023.0	591.9	-	93.8
40.9	23.6	-	x
2646.6	408.6	-	92.4
3.1	1.1	-	99.8
0.5	0.2	-	98.9
0.2	0.0	-	88.2
1747.4	237.1	-	91.2
673.0	45.4	-	83.1
558.8	40.1	-	83.9
86.3	6.0	-	85.5
6.7	0.1	-	76.7

	Личные подсобные и другие индивидуальные хозяйства граждан	личные подсобные
огурцы	272.8	225.4
помидоры	344.4	288.1
свекла столовая	287.8	236.9
морковь столовая	458.4	383.1
лук репчатый	760.7	659.5
чеснок	230.0	183.4
кабачки, патиссоны	174.6	142.3
овощи закрытого грунта - всего	444.6	329.8
из них:		
огурцы	123.2	90.8
помидоры	260.9	195.6
продовольственные бахчевые культуры	5.2	4.9
Кормовые культуры - всего	10767.3	10420.1
из них:		
травы однолетние	1902.1	1803.4
травы многолетние	8456.1	8226.7
кукуруза на корм	5.9	5.8
корнеплодные кормовые культуры, включая свеклу сахарную на корм скоту	181.2	178.2
Структура посевных площадей по видам сельскохозяйственных культур (в процентах от общей посевной площади соответствующей категории хозяйств)		
Зерновые и зернобобовые культуры - всего	6.2	6.7
Технические культуры - всего	0.2	0.2
из них:		
подсолнечник на зерно	0.0	0.0
Картофель	56.2	55.5
Овощные и бахчевые культуры - всего	10.6	9.5
из них:		
овощи открытого грунта - всего	9.3	8.4
в том числе:		
капуста, кроме цветной и брокколи	1.6	1.5
капуста цветная и брокколи	0.1	0.1
огурцы	0.7	0.6
помидоры	0.9	0.8
свекла столовая	0.7	0.6
морковь столовая	1.1	1.0
лук репчатый	1.9	1.8
чеснок	0.6	0.5
кабачки, патиссоны	0.4	0.4
овощи закрытого грунта - всего	1.1	0.9

в том числе хозяйства			Личные подсобные хозяйства в процентах от личных подсобных и других индивидуальных хозяйств граждан
граждан, имеющих земельные участки для индивидуального жилищного строительства ¹⁾	граждан, имеющих земельные участки (садовые, огородные, дачные и другие), не входящих в некоммерческие объединения	граждан, не имеющих земли, но имеющих сельскохозяйственных животных	
44.3	3.2	-	82.6
52.6	3.7	-	83.7
46.8	4.2	-	82.3
69.8	5.5	-	83.6
92.7	8.4	-	86.7
43.8	2.8	-	79.7
30.7	1.6	-	81.5
111.4	3.4	-	74.2
31.6	0.8	-	73.7
63.2	2.1	-	75.0
0.3	0.1	-	93.5
222.5	124.8	-	96.8
93.5	5.2	-	94.8
113.3	116.1	-	97.3
0.1	0.1	-	97.9
2.8	0.2	-	98.3
0.1	0.3	-	108.0
0.0	0.1	-	107.0
0.0	0.0	-	95.4
66.0	58.0	-	98.7
25.4	11.1	-	90.0
21.1	9.8	-	90.8
3.3	1.5	-	92.5
0.3	0.0	-	83.0
1.7	0.8	-	89.4
2.0	0.9	-	90.5
1.8	1.0	-	89.1
2.6	1.4	-	90.4
3.5	2.1	-	93.8
1.7	0.7	-	86.3
1.2	0.4	-	88.2
4.2	0.8	-	80.3

	Личные подсобные и другие индивидуальные хозяйства граждан	личные подсобные
из них:		
огурцы	0.3	0.2
помидоры	0.6	0.5
продовольственные бахчевые культуры - всего	0.0	0.0
Кормовые культуры - всего	26.8	28.0
из них:		
травы однолетние	4.7	4.9
травы многолетние	21.0	22.1
кукуруза на корм	0.0	0.0
корнеплодные кормовые культуры, включая свеклу сахарную на корм скоту	0.5	0.5
Площади многолетних плодовых насаждений и ягодных культур - всего, га	5453.3	4484.9
в том числе:		
семечковые культуры - всего	1752.0	1443.7
из них:		
яблоня	1314.2	1092.0
груша	432.3	347.1
косточковые культуры - всего	2340.3	1942.2
из них:		
слива	814.7	671.4
вишня	1420.8	1185.6
черешня	27.8	19.4
абрикос	5.3	4.2
персик	0.2	0.2
алыча	3.2	2.6
орехоплодные культуры - всего	5.3	4.0
из них:		
грецкий орех	0.5	0.4
фундук	1.5	1.3
ягодники - всего	1355.7	1095.0
из них:		
земляника, клубника	483.6	380.8
малина, ежевика	454.9	371.9
смородина всех видов	213.8	176.6
крыжовник	82.7	67.8
рябина черноплодная	35.2	29.5
облепиха	26.7	21.8
Структура площадей многолетних плодовых насаждений и ягодных культур по видам плодово-ягодных насаждений (в процентах от общей площади плодово-ягодных насаждений соответствующей категории хозяйств)		
семечковые культуры	32.1	32.2
косточковые культуры	42.9	43.3

в том числе хозяйства			Личные подсобные хозяйства в процентах от личных подсобных и других индивидуальных хозяйств граждан
граждан, имеющих земельные участки для индивидуального жилищного строительства ¹⁾	граждан, имеющих земельные участки (садовые, огородные, дачные и другие), не входящих в некоммерческие объединения	граждан, не имеющих земли, но имеющих сельскохозяйственных животных	
1.2	0.2	-	79.7
2.4	0.5	-	81.1
0.0	0.0	-	101.2
8.4	30.5	-	104.7
3.5	1.3	-	102.6
4.3	28.4	-	105.3
0.0	0.0	-	105.9
0.1	0.0	-	106.4
897.4	71.0	-	82.2
286.6	21.7	-	82.4
205.9	16.4	-	83.1
79.9	5.3	-	80.3
365.4	32.7	-	83.0
130.7	12.6	-	82.4
215.7	19.5	-	83.4
8.2	0.2	-	69.8
1.0	0.1	-	79.5
0.0	0.0	-	79.3
0.6	0.0	-	81.5
1.3	0.0	-	75.7
0.1	0.0	-	83.8
0.2	0.0	-	86.1
244.1	16.6	-	80.8
97.5	5.3	-	78.7
77.0	6.1	-	81.7
34.2	3.0	-	82.6
13.8	1.1	-	82.0
5.5	0.3	-	83.7
4.6	0.3	-	81.7
31.9	30.6	-	100.2
40.7	46.0	-	100.9

	Личные подсобные и другие индивидуальные хозяйства граждан	личные подсобные
орехоплодные культуры	0.1	0.1
ягодники	24.9	24.4
Площади виноградников - всего, га	39.6	31.2
Поголовье сельскохозяйственных животных, голов:		
Крупный рогатый скот - всего	44794	42791
Молочный и мясной крупный рогатый скот	44794	42791
в том числе:		
взрослое поголовье	17285	16234
из него коровы	16945	15912
молодняк (кроме телят до 1 года)	9432	9088
телята (до 1 года)	18077	17469
Молочный крупный рогатый скот	43711	41710
в том числе:		
взрослое поголовье	17285	16234
из него коровы	16945	15912
молодняк (кроме телят до 1 года)	8816	8473
из него нетели	1133	1027
телята (до 1 года)	17610	17003
Мясной крупный рогатый скот	1083	1081
в том числе:		
взрослое поголовье	-	-
из него коровы	-	-
молодняк (кроме телят до 1 года)	616	615
телята (до 1 года)	467	466
Свиньи	49378	47060
в том числе:		
взрослое поголовье	3486	3333
из него свиноматки основные	3149	3011
молодняк	45892	43727
из него:		
молодняк старше 4 месяцев на откорме	28025	26553
поросята до 4 месяцев	17867	17174
Овцы и козы - всего	62547	58863
Овцы	28087	27241
в том числе:		
взрослое поголовье	15269	14765
из него овцематки и ярки старше 1 года	13904	13433
молодняк	12818	12476
Козы	34460	31622
в том числе:		
взрослое поголовье	23546	21424

в том числе хозяйства			Личные подсобные хозяйства в процентах от личных подсобных и других индивидуальных хозяйств граждан
граждан, имеющих земельные участки для индивидуального жилищного строительства ¹⁾	граждан, имеющих земельные участки (садовые, огородные, дачные и другие), не входящих в некоммерческие объединения	граждан, не имеющих земли, но имеющих сельскохозяйственных животных	
0.1	0.0	-	92.1
27.2	23.4	-	98.2
8.2	0.3	-	78.7
1771	158	74	95.5
1771	158	74	95.5
978	45	28	93.9
960	45	28	93.9
276	35	33	96.4
517	78	13	96.6
1770	157	74	95.4
978	45	28	93.9
960	45	28	93.9
275	35	33	96.1
97	9	-	90.6
517	77	13	96.6
1	1	-	99.8
-	-	-	-
-	-	-	-
1	-	-	99.8
-	1	-	99.8
2063	212	43	95.3
124	25	4	95.6
112	24	2	95.6
1939	187	39	95.3
1327	122	23	94.7
612	65	16	96.1
3331	288	65	94.1
706	108	32	97.0
422	71	11	96.7
394	66	11	96.6
284	37	21	97.3
2625	180	33	91.8
1974	119	29	91.0

	Личные подсобные и другие индивидуальные хозяйства граждан	личные подсобные
из него козوماتки и козочки старше 1 года	22703	20629
молодняк	10914	10198
Птица - всего	1288734	1157999
Птица сельскохозяйственная - всего	1279897	1151790
в том числе:		
куры - всего	1190886	1074898
из них:		
куры-несушки	954409	866298
петухи	89947	82720
молодняк кур (всех возрастов)	146530	125880
куры яичных пород	1099438	1003484
из них:		
куры-несушки	920988	838042
петухи	86628	79729
молодняк кур (всех возрастов)	91822	85713
куры мясных и мясо-яичных пород	91448	71414
из них:		
куры-несушки	33421	28256
петухи	3319	2991
молодняк кур (всех возрастов)	54708	40167
из них бройлеры	46620	33293
утки	43101	37993
гуси	30928	27321
индейки	12615	10059
цесарки	2367	1519
Прочие виды птицы - всего	8837	6209
перепелки	8556	6008
фазаны	267	187
страусы	14	14
Лошади	1425	1341
в том числе:		
взрослое поголовье	971	891
из него кобылы	552	516
молодняк	454	450
Ослы	11	10
Мулы и лошаки	2	2
Верблюды	1	1
в том числе:		
взрослое поголовье	1	1
из него верблюдицы	-	-
молодняк (всех возрастов)	-	-

в том числе хозяйства			Личные подсобные хозяйства в процентах от личных подсобных и других индивидуальных хозяйств граждан
граждан, имеющих земельные участки для индивидуального жилищного строительства ¹⁾	граждан, имеющих земельные участки (садовые, огородные, дачные и другие), не входящих в некоммерческие объединения	граждан, не имеющих земли, но имеющих сельскохозяйственных животных	
1931	115	28	90.9
651	61	4	93.4
122236	7376	1123	89.9
120134	6850	1123	90.0
108573	6379	1036	90.3
82229	5024	858	90.8
6626	498	103	92.0
19718	857	75	85.9
88907	6011	1036	91.3
77162	4926	858	91.0
6306	490	103	92.0
5439	595	75	93.3
19666	368	-	78.1
5067	98	-	84.5
320	8	-	90.1
14279	262	-	73.4
13082	245	-	71.4
4926	137	45	88.1
3347	218	42	88.3
2462	94	-	79.7
826	22	-	64.2
2102	526	-	70.3
2022	526	-	70.2
80	-	-	70.0
-	-	-	100.0
76	8	-	94.1
72	8	-	91.8
28	8	-	93.5
4	-	-	99.1
1	-	-	90.9
-	-	-	100.0
-	-	-	100.0
-	-	-	100.0
-	-	-	-
-	-	-	-

	Личные подсобные и другие индивидуальные хозяйства граждан	личные подсобные
Кролики домашние	121130	108244
Звери пушные (клеточного разведения):		
Норки	24	24
Нутрии	6	6
Хори	7	7
Пчелы медоносные (семьи), шт.	55460	53478
Наличие сельскохозяйственной техники, шт.:		
Тракторы	9857	9274
Газонокосилки	148096	121638
Мотоблоки, мотокультиваторы со сменными орудиями	96573	82396
Автомобили грузовые	8953	7025
Автомобили легковые	139691	106374
Мотоциклы	8893	7393
Установки доильные	366	349
Сепараторы для молока	1030	967
Мукомольное оборудование и крупорушки	7713	7607

¹⁾ Хозяйства граждан, имевшие земельные участки площадью 4 и более соток и занимавшиеся сельскохозяйственным производством.

в том числе хозяйства			Личные подсобные хозяйства в процентах от личных подсобных и других индивидуальных хозяйств граждан
граждан, имеющих земельные участки для индивидуального жилищного строительства ¹⁾	граждан, имеющих земельные участки (садовые, огородные, дачные и другие), не входящих в некоммерческие объединения	граждан, не имеющих земли, но имеющих сельскохозяйственных животных	
11647	866	373	89.4
-	-	-	100.0
-	-	-	100.0
-	-	-	100.0
1369	613	-	96.4
532	49	2	94.1
24120	2334	4	82.1
12828	1348	1	85.3
1874	53	1	78.5
31413	1892	12	76.1
1438	59	3	83.1
17	-	-	95.4
60	3	-	93.9
66	33	7	98.6

**9. ОСНОВНЫЕ ИТОГИ ВСЕРОССИЙСКОЙ СЕЛЬСКОХОЗЯЙСТВЕННОЙ ПЕРЕПИСИ
ПО ЛИЧНЫМ ПОДСОБНЫМ ХОЗЯЙСТВАМ И ИХ РАСПРЕДЕЛЕНИЕ ПО ЦЕЛЯМ ПРОИЗВОДСТВА
СЕЛЬСКОХОЗЯЙСТВЕННОЙ ПРОДУКЦИИ**

(на 1 июля 2016 года)

	Личные подсобные хозяйства по цели производства:			Справочно: в процентах от соответствующих показателей личных подсобных хозяйств	
	самообеспечение продовольствием	дополнительный источник денежных средств	основной источник денежных средств	дополнительный источник денежных средств	основной источник денежных средств
Число хозяйств, производивших сельскохозяйственную продукцию в I полугодии 2016 года	389339	42362	299	10.8	0.1
в процентах от общего числа личных подсобных хозяйств	99.5	10.8	0.1	x	x
Общая земельная площадь, га	149813.6	49595.8	917.6	12.1	0.2
Из общей площади сельскохозяйственных угодий фактически использовались, га	62904.0	31415.3	885.9	44.7	1.3
Посевная площадь под урожай 2016 г. - всего, га	34358.9	16921.6	473.1	45.5	1.3
в том числе:					
Зерновые и зернобобовые культуры - всего	2148.6	1574.7	162.4	62.9	6.5
Технические культуры - всего	70.7	37.7	10.5	53.3	14.8
Картофель	20201.0	7381.5	225.6	35.8	1.1
Овощные и бахчевые культуры - всего	3504.6	689.2	11.8	19.5	0.3
в том числе:					
капуста, кроме цветной и брокколи	539.8	109.0	2.3	20.0	0.4
капуста цветная и брокколи	22.5	3.0	0.0	13.3	0.1
огурцы	224.4	32.1	0.2	14.2	0.1
помидоры	287.3	44.7	0.3	15.5	0.1
свекла столовая	233.8	58.5	2.2	24.7	0.9
морковь столовая	377.6	81.1	1.1	21.2	0.3
лук репчатый	649.1	145.6	2.6	22.1	0.4
чеснок	182.3	28.0	0.2	15.3	0.1
кабачки, патиссоны	141.8	21.7	0.4	15.3	0.3
овощи закрытого грунта - всего	329.0	44.9	1.0	13.6	0.3
из них:					
огурцы	90.6	15.1	0.4	16.6	0.4
помидоры	195.3	24.9	0.4	12.7	0.2
продовольственные бахчевые культуры	4.9	1.3	0.0	25.9	0.2
Кормовые культуры - всего	8434.0	7238.4	62.9	69.5	0.6

	Личные подсобные хозяйства по цели производства:			Справочно: в процентах от соответствующих показателей личных подсобных хозяйств	
	самообеспечение продовольствием	дополнительный источник денежных средств	основной источник денежных средств	дополнительный источник денежных средств	основной источник денежных средств
Структура посевных площадей по видам сельскохозяйственных культур (в процентах от общей посевной площади)					
Зерновые и зернобобовые культуры - всего	6.3	9.3	34.3	x	x
Технические культуры - всего	0.2	0.2	2.2	x	x
Картофель	58.8	43.6	47.7	x	x
Овощные и бахчевые культуры - всего	10.2	4.1	2.5	x	x
в том числе:					
капуста, кроме цветной и брокколи	1.6	0.6	0.5	44.0	33.6
капуста цветная и брокколи	0.1	0.0	0.0	x	x
огурцы	0.7	0.2	0.1	x	x
помидоры	0.8	0.3	0.1	x	x
свекла столовая	0.7	0.3	0.5	x	x
морковь столовая	1.1	0.5	0.2	x	x
лук репчатый	1.9	0.9	0.6	x	x
чеснок	0.5	0.2	0.0	x	x
кабачки, патиссоны	0.4	0.1	0.1	x	x
овощи закрытого грунта - всего	1.0	0.3	0.2	x	x
из них:					
огурцы	0.3	0.1	0.1	x	x
помидоры	0.6	0.1	0.1	x	x
Кормовые культуры - всего	24.5	42.8	13.3	x	x
Площади многолетних плодовых насаждений и ягодных культур - всего, га	4477.0	624.1	3.8	13.9	0.1
в том числе:					
семечковые культуры	1441.1	175.3	1.5	12.1	0.1
косточковые культуры	1939.0	314.1	1.2	16.2	0.1
орехоплодные культуры	4.0	0.5	0.0	12.5	0.2
ягодники	1092.8	134.2	1.1	12.3	0.1
Структура площадей многолетних плодовых насаждений и ягодных культур по видам плодово-ягодных насаждений (в процентах от общей площади плодово-ягодных насаждений)				x	x
семечковые культуры	32.2	28.1	39.4	x	x
косточковые культуры	43.3	50.3	32.5	x	x
орехоплодные культуры	0.1	0.1	0.2	x	x
ягодники	24.4	21.5	27.9	x	x
Площади виноградников - всего, га	31.1	4.5	0.0	14.5	0.0

	Личные подсобные хозяйства по цели производства:			Справочно: в процентах от соответствующих показателей личных подсобных хозяйств	
	самообеспечение продовольствием	дополнительный источник денежных средств	основной источник денежных средств	дополнительный источник денежных средств	основной источник денежных средств
Поголовье сельскохозяйственных животных, голов:					
Крупный рогатый скот - всего	42172	20187	1090	47.2	2.5
из него коровы	15708	7383	406	46.4	2.6
Из общего поголовья крупного рогатого скота:					
молочный крупный рогатый скот	41112	19885	1069	47.7	2.6
мясной крупный рогатый скот	1060	302	21	27.9	1.9
Свиньи	46183	18689	828	39.7	1.8
Овцы	26924	11718	1232	43.0	4.5
Козы	31461	7956	138	25.2	0.4
Птица - всего	1152120	281722	3759	24.3	0.3
Птица сельскохозяйственная - всего	1145961	279069	3709	24.2	0.3
в том числе:					
куры	1069629	255620	3220	23.8	0.3
утки	37699	10918	304	28.7	0.8
гуси	27155	9062	131	33.2	0.5
индейки	9961	3007	52	29.9	0.5
цесарки	1517	462	2	30.4	0.1
Прочие виды птицы - всего	6159	2653	50	42.7	0.8
Лошади	1324	610	43	45.5	3.2
Ослы	8	5	-	50.0	-
Мулы и лошаки	2	2	-	100.0	-
Верблюды	1	1	-	100.0	-
Кролики домашние	108118	25988	417	24.0	0.4
Звери пушные (клеточного разведения):					
Норки	24	-	-	-	-
Нутрии	-	6	-	100.0	-
Хори	7	-	-	-	-
Пчелы медоносные (семьи), шт.	52924	32063	765	60.0	1.4
Наличие сельскохозяйственной техники, шт.:					
Тракторы	9089	3416	81	36.8	0.9
Газонокосилки	119595	12788	119	10.5	0.1
Мотоблоки, мотокультиваторы со сменными орудиями	81947	11066	71	13.4	0.1
Автомобили грузовые	6902	1838	49	26.2	0.7
Автомобили легковые	104658	12160	102	11.4	0.1
Мотоциклы	7314	1346	10	18.2	0.1
Установки доильные	339	203	26	58.2	7.4
Сепараторы для молока	953	633	33	65.5	3.4
Мукомольное оборудование и крупорушки	7540	3564	57	46.9	0.7

**10. ОСНОВНЫЕ ИТОГИ ВСЕРОССИЙСКОЙ СЕЛЬСКОХОЗЯЙСТВЕННОЙ ПЕРЕПИСИ
ПО НЕКОММЕРЧЕСКИМ ОБЪЕДИНЕНИЯМ ГРАЖДАН**
(на 1 июля 2016 года)

	Некоммерческие объединения граждан	в том числе		
		садоводческие	огородни- ческие	дачные
Число некоммерческих объединений граждан - всего	1732	1628	8	96
из них осуществлявшие сельскохозяйственную деятельность в I полугодии 2016 года	1492	1476	8	8
в процентах от общего числа объединений соответствующего вида	86.1	90.7	100.0	8.3
Количество земельных участков в объединениях граждан - всего	312009	289323	477	22209
из них освоено	201054	199900	208	946
в процентах от общего количества земельных участков в объединениях соответствующего вида	64.4	69.1	43.6	4.3
Количество земельных участков в среднем на одно объединение	180	178	60	231
Общая земельная площадь, га	24463.4	21494.6	36.9	2931.9
из нее сельскохозяйственные угодья	17517.7	14611.3	34.1	2872.3
в том числе:				
пашня	3429.6	3414.6	6.2	8.7
многолетние насаждения	2420.3	2405.6	1.5	13.2
залежь	11667.8	8791.1	26.4	2850.3
Из общей площади сельскохозяйственных угодий фактически использовались, га	5849.9	5820.2	7.7	22.0
в процентах от общей площади сельскохозяйственных угодий в объединениях соответствующего вида	33.4	39.8	22.6	0.8
Посевная площадь под урожай 2016 г. - всего, га	3429.5	3414.5	6.2	8.7
в том числе:				
Зерновые и зернобобовые культуры - всего	-	-	-	-
Технические культуры - всего	1.4	1.3	-	0.0
Картофель	1973.5	1963.8	5.3	4.3
Овощные и бахчевые культуры - всего ¹⁾	1454.4	1449.1	0.9	4.4
из них:				
овощи открытого грунта - всего	1138.3	1134.0	0.8	3.5
в том числе:				
капуста, кроме цветной и брокколи	148.2	147.6	0.2	0.4
капуста цветная и брокколи	26.3	26.0	-	0.2
огурцы	70.9	70.6	0.0	0.2
помидоры	77.7	77.5	0.1	0.2

	Некоммерческие объединения граждан	в том числе		
		садоводческие	огородни- ческие	дачные
свекла столовая	94.2	93.9	0.0	0.3
морковь столовая	136.4	135.9	0.1	0.4
лук репчатый	197.5	196.6	0.2	0.7
чеснок	94.4	94.0	0.0	0.3
кабачки, патиссоны	78.8	78.6	0.0	0.2
овощи закрытого грунта - всего	314.3	313.3	0.1	0.9
огурцы	90.9	90.7	0.0	0.2
помидоры	157.4	157.0	0.0	0.4
продовольственные бахчевые культуры	0.8	0.8	-	-
Кормовые культуры - всего	0.2	0.2	-	-
Структура посевных площадей по видам сельскохозяйственных культур (в процентах от общей посевной площади соответствующей категории объединений)				
Зерновые и зернобобовые культуры	-	-	-	-
Технические культуры	0.0	0.0	-	0.2
Картофель	57.5	57.5	85.9	49.5
Овощные и бахчевые культуры	42.4	42.4	14.1	50.2
из них:				
овощи открытого грунта - всего	33.2	33.2	12.6	39.7
в том числе:				
капуста, кроме цветной и брокколи	4.3	4.3	2.5	4.2
капуста цветная и брокколи	0.8	0.8	-	2.4
огурцы	2.1	2.1	0.6	2.3
помидоры	2.3	2.3	1.0	1.8
свекла столовая	2.7	2.7	0.8	3.3
морковь столовая	4.0	4.0	1.1	5.0
лук репчатый	5.8	5.8	2.5	8.2
чеснок	2.8	2.8	0.5	3.7
кабачки, патиссоны	2.3	2.3	0.3	2.4
овощи закрытого грунта - всего	9.2	9.2	1.2	10.5
из них:				
огурцы	2.7	2.7	0.2	2.2
помидоры	4.6	4.6	0.8	4.6
продовольственные бахчевые культуры	0.0	0.0	-	-
Кормовые культуры - всего	0.0	0.0	-	-
Площади многолетних плодовых насаждений и ягодных культур - всего, га	2394.6	2380.0	1.4	13.2
в том числе:				
семечковые культуры - всего	774.8	771.3	0.4	3.1
из них:				
яблоня	514.7	512.5	0.4	1.8

	Некоммерческие объединения граждан	в том числе		
		садоводческие	огороднические	дачные
груша	259.0	257.7	0.0	1.2
косточковые культуры - всего	828.9	821.9	0.9	6.1
из них:				
слива	345.3	343.2	0.3	1.7
вишня	428.2	424.9	0.5	2.8
черешня	17.7	17.7	-	0.0
абрикос	4.1	4.1	-	0.0
персик	0.4	0.4	-	-
алыча	2.3	2.3	-	0.0
орехоплодные культуры - всего	6.2	6.2	-	0.0
из них:				
грецкий орех	0.8	0.8	-	-
фундук	1.8	1.8	-	0.0
ягодники - всего	784.7	780.6	0.2	4.0
из них:				
земляника, клубника	288.8	287.3	0.0	1.5
малина, ежевика	247.3	245.8	0.1	1.5
смородина всех видов	86.7	86.4	0.0	0.3
крыжовник	40.3	40.2	0.0	0.1
рябина черноплодная	28.7	28.6	0.0	0.1
облепиха	31.3	31.2	0.0	0.1
Структура площадей многолетних плодовых насаждений и ягодных культур по видам плодово-ягодных насаждений (в процентах от общей площади плодово-ягодных насаждений соответствующей категории объединений)				
семечковые культуры	32.4	32.4	27.2	23.3
косточковые культуры	34.6	34.5	61.9	46.3
орехоплодные культуры	0.3	0.3	-	0.3
ягодники	32.8	32.8	10.9	30.1
Площади виноградников - всего, га	29.5	29.4	0.0	0.1
Поголовье сельскохозяйственных животных, голов:				
Крупный рогатый скот - всего	-	-	-	-
из него коровы	-	-	-	-
Свины	2	2	-	-
Овцы и козы - всего	77	77	-	-
в том числе:				
овцы	50	50	-	-
козы	27	27	-	-
Птица - всего	1271	1271	-	-
Птица сельскохозяйственная - всего	1220	1220	-	-

Продолжение табл. 10

	Некоммерческие объединения граждан	в том числе		
		садоводческие	огородни- ческие	дачные
в том числе:				
куры	965	965	-	-
утки	93	93	-	-
гуси	120	120	-	-
индейки	28	28	-	-
цесарки	14	14	-	-
Прочие виды птицы - всего	51	51	-	-
в том числе:				
перепелки	46	46	-	-
фазаны	5	5	-	-
Лошади	-	-	-	-
Кролики домашние	175	175	-	-
Пчелы медоносные (семьи), шт.	111	111	-	-

¹⁾Включая овощи закрытого грунта



ЧИСЛО ОБЪЕКТОВ ПЕРЕПИСИ

11. ЧИСЛО СЕЛЬСКОХОЗЯЙСТВЕННЫХ ОРГАНИЗАЦИЙ, КРЕСТЬЯНСКИХ

(на 1 июля 2016 года)

	Сельско- зяйственные организации	в том		
		сельскохо- зяйственные организации, не относящиеся к субъектам малого предпри- нимательства	малые предприятия	из
				малые предприятия (без микро- предприятий)
Число организаций (хозяйств) - всего	777	106	616	205
из них:				
осуществлявшие сельскохозяйственную деятельность в 2015 году	558	92	428	176
в процентах от общего числа соответствующей категории организаций (хозяйств)	71.8	86.8	69.5	85.9
осуществлявшие сельскохозяйственную деятельность в I полугодии 2016 года	550	93	422	173
в процентах от общего числа соответствующей категории организаций (хозяйств)	70.8	87.7	68.5	84.4

(ФЕРМЕРСКИХ) ХОЗЯЙСТВ И ИНДИВИДУАЛЬНЫХ ПРЕДПРИНИМАТЕЛЕЙ

числе		Крестьянские (фермерские) хозяйства и индивиду- альные предпри- ниматели	в том числе			
них	подсобные сельскохо- зяйственные предприятия несельскохо- зяйственных организаций		крестьянские (фермерские) хозяйства	из них		индивиду- альные предпри- ниматели
микро- предприятия				юридические лица	главы крестьянских (фермерских) хозяйств	
411	55	1679	1406	229	1177	273
252	38	1049	868	101	767	181
61.3	69.1	62.5	61.7	44.1	65.2	66.3
249	35	1143	960	103	857	183
60.6	63.6	68.1	68.3	45.0	72.8	67.0

**12. ЧИСЛО СЕЛЬСКОХОЗЯЙСТВЕННЫХ ОРГАНИЗАЦИЙ, КРЕСТЬЯНСКИХ
ОСУЩЕСТВЛЯВШИХ РАЗЛИЧНЫЕ ВИДЫ СЕЛЬСКОХОЗЯЙСТВЕННОЙ**

	Сельско- хозяйственные организации - всего	в том из		
		сельско- хозяйственные организации, не относящиеся к субъектам малого предпри- нимательства	малые предприятия - всего	малые предприятия (без микро- предприятий)
Число организаций (хозяйств), осуществлявших сельскохозяйственную деятельность в I полугодии 2016 года - всего	550	93	422	173
из них по видам деятельности:				
выращивание зерновых, технических и прочих сельскохозяйственных культур	487	83	377	162
овощеводство, декоративное садоводство и производство продукции питомников	52	9	27	7
выращивание фруктов, орехов, культур для производства напитков и пряностей	12	4	4	-
выращивание грибов	1	-	1	-
разведение крупного рогатого скота	284	69	198	136
разведение овец, коз, лошадей, ослов, мулов и лошаков	88	26	50	35
разведение свиней	32	9	7	6
разведение сельскохозяйственной птицы	28	7	6	2
разведение пчел	14	6	4	3
разведение кроликов и пушных зверей в условиях фермы	7	-	4	1
предоставление услуг в области растениеводства и декоративного садоводства	11	5	5	2
предоставление услуг в области животноводства, кроме ветеринарных услуг	5	3	2	2
в процентах от общего числа соответствующей категории организаций (хозяйств):				
выращивание зерновых, технических и прочих сельскохозяйственных культур	88.5	89.2	89.3	93.6
овощеводство, декоративное садоводство и производство продукции питомников	9.5	9.7	6.4	4.0
выращивание фруктов, орехов, культур для производства напитков и пряностей	2.2	4.3	0.9	-
выращивание грибов	0.2	-	0.2	-

(ФЕРМЕРСКИХ) ХОЗЯЙСТВ И ИНДИВИДУАЛЬНЫХ ПРЕДПРИНИМАТЕЛЕЙ,
ДЕЯТЕЛЬНОСТИ В I ПОЛУГОДИИ 2016 ГОДА

числе них		Крестьянские (фермерские) хозяйства и индивидуальные предприниматели - всего	в том числе	
микро- предприятия	подсобные сельскохо- зяйственные предприятия несельскохо- зяйственных организаций		крестьянские (фермерские) хозяйства	индивидуальные предприниматели
249	35	1143	960	183
215	27	736	643	93
20	16	193	163	30
4	4	4	3	1
1	-	1	-	1
62	17	483	426	57
15	12	198	177	21
1	16	148	117	31
4	15	197	161	36
1	4	47	35	12
3	3	29	24	5
3	1	9	6	3
-	-	2	2	-
86.3	77.1	64.4	67.0	50.8
8.0	45.7	16.9	17.0	16.4
1.6	11.4	0.3	0.3	0.5
0.4	-	0.1	-	0.5

	Сельскохозяйственные организации - всего	В том из		
		сельскохозяйственные организации, не относящиеся к субъектам малого предпринимательства	малые предприятия - всего	малые предприятия (без микропредприятий)
разведение крупного рогатого скота	51.6	74.2	46.9	78.6
разведение овец, коз, лошадей, ослов, мулов и лошаков	16.0	28.0	11.8	20.2
разведение свиней	5.8	9.7	1.7	3.5
разведение сельскохозяйственной птицы	5.1	7.5	1.4	1.2
разведение пчел	2.5	6.5	0.9	1.7
разведение кроликов и пушных зверей в условиях фермы	1.3	-	0.9	0.6
предоставление услуг в области растениеводства и декоративного садоводства	2.0	5.4	1.2	1.2
предоставление услуг в области животноводства, кроме ветеринарных услуг	0.9	3.2	0.5	1.2

числе		Крестьянские (фермерские) хозяйства и индивидуальные предприниматели - всего	в том числе	
них	подсобные сельскохозяйственные предприятия несельскохозяйственных организаций		крестьянские (фермерские) хозяйства	индивидуальные предприниматели
микро- предприятия				
24.9	48.6	42.3	44.4	31.1
6.0	34.3	17.3	18.4	11.5
0.4	45.7	12.9	12.2	16.9
1.6	42.9	17.2	16.8	19.7
0.4	11.4	4.1	3.6	6.6
1.2	8.6	2.5	2.5	2.7
1.2	2.9	0.8	0.6	1.6
-	-	0.2	0.2	-

13. ЧИСЛО СЕЛЬСКОХОЗЯЙСТВЕННЫХ ОРГАНИЗАЦИЙ, КРЕСТЬЯНСКИХ ОСУЩЕСТВЛЯВШИХ РАЗЛИЧНЫЕ ВИДЫ НЕСЕЛЬСКОХОЗЯЙСТВЕННОЙ

	Сельскохозяйственные организации	в том из		
		сельскохозяйственные организации, не относящиеся к субъектам малого предпринимательства	малые предприятия	малые предприятия (без микропредприятий)
Число организаций (хозяйств), осуществлявших несельскохозяйственную деятельность в I полугодии 2016 года - всего	22	7	15	5
из них по видам деятельности:				
воспроизводство рыбы и водных биоресурсов	3	-	3	-
предоставление туристических и экскурсионных услуг	1	-	1	-
другие виды несельскохозяйственной деятельности	18	7	11	5
в процентах от общего числа соответствующей категории организаций (хозяйств):				
воспроизводство рыбы и водных биоресурсов	13.6	-	20.0	-
предоставление туристических и экскурсионных услуг	4.5	-	6.7	-
другие виды несельскохозяйственной деятельности	81.8	100	73.3	100

**(ФЕРМЕРСКИХ) ХОЗЯЙСТВ И ИНДИВИДУАЛЬНЫХ ПРЕДПРИНИМАТЕЛЕЙ,
ДЕЯТЕЛЬНОСТИ В I ПОЛУГОДИИ 2016 ГОДА**

числе		Крестьянские (фермерские) хозяйства и индивидуальные предприниматели	в том числе	
них	подсобные сельскохо- зяйственные предприятия несельскохо- зяйственных организаций		крестьянские (фермерские) хозяйства	индивидуальные предприниматели
микро- предприятия				
10	-	12	10	2
3	-	6	6	-
1	-	-	-	-
6	-	6	4	2
30.0	-	50.0	60.0	-
10.0	-	-	-	-
60.0	-	50.0	40.0	100

**14. РАСПРЕДЕЛЕНИЕ КРЕСТЬЯНСКИХ (ФЕРМЕРСКИХ) ХОЗЯЙСТВ
И ИНДИВИДУАЛЬНЫХ ПРЕДПРИНИМАТЕЛЕЙ
ПО ГОДУ СОЗДАНИЯ**
(на 1 июля 2016 года)

	Крестьян- ские (фер- мерские) хозяйства и индиви- дуальные предпри- ниматели	в том числе			
		крестьян- ские (фер- мерские) хозяйства	из них		индиви- дуальные предпри- ниматели
			юридические лица	главы крестьян- ских (фер- мерских) хозяйств	
Число хозяйств - всего	1679	1406	229	1177	273
Распределение хозяйств по году создания в данном статусе:					
до 1995	298	254	123	131	44
1995 - 2000	135	118	33	85	17
2001 - 2005	130	98	14	84	32
2006 - 2010	274	240	17	223	34
2011 - 2013	324	268	15	253	56
2014	161	126	3	123	35
2015	180	145	8	137	35
2016	71	64	6	58	7
в процентах от общего числа хозяйств:					
до 1995	17.7	18.1	53.7	11.1	16.1
1995 - 2000	8.0	8.4	14.4	7.2	6.2
2001 - 2005	7.7	7.0	6.1	7.1	11.7
2006 - 2010	16.3	17.1	7.4	18.9	12.5
2011 - 2013	19.3	19.1	6.6	21.5	20.5
2014	9.6	9.0	1.3	10.5	12.8
2015	10.7	10.3	3.5	11.6	12.8
2016	4.2	4.6	2.6	4.9	2.6

15. ЧИСЛО ЛИЧНЫХ ПОДСОБНЫХ И ДРУГИХ ИНДИВИДУАЛЬНЫХ ХОЗЯЙСТВ ГРАЖДАН

(на 1 июля 2016 года; единиц)

	Личные подсобные и другие индивидуальные хозяйства граждан	в том числе хозяйства			
		личные подсобные	граждан, имеющих земельные участки для индивидуального жилищного строительства ¹⁾	граждан, имеющих земельные участки (садовые, огородные, дачные и другие), не входящих в объединения	граждан, не имеющих земли, но имеющих сельскохозяйственных животных
Личные подсобные и другие индивидуальные хозяйства граждан - всего					
Число хозяйств - всего	614318	501695	104202	8142	279
из них производившие сельскохозяйственную продукцию в I полугодии 2016 года	490042	391364	92244	6155	279
в процентах от числа хозяйств соответствующей категории	79.8	78.0	88.5	75.6	100
Распределение хозяйств населения по цели производства:					
самообеспечение продовольствием	487921	389339	92160	6146	276
в процентах от числа хозяйств соответствующей категории	99.6	99.5	99.9	99.9	98.9
дополнительный источник денежных средств	46155	42362	3119	660	14
в процентах от числа хозяйств соответствующей категории	9.4	10.8	3.4	10.7	5.0
основной источник денежных средств	331	299	30	-	2
в процентах от числа хозяйств соответствующей категории	0.1	0.1	0.0	-	0.7
Число хозяйств с заброшенными земельными участками (пустующими домами)	98885	88822	8404	1659	x
в процентах от общего числа соответствующей категории хозяйств	16.1	17.7	8.1	20.4	x
в том числе:					
хозяйства граждан в сельских поселениях					
Число хозяйств - всего	324639	316891	3132	4559	57
из них производившие сельскохозяйственную продукцию в I полугодии 2016 года	248844	242628	2393	3766	57
в процентах от числа хозяйств соответствующей категории	76.7	76.6	76.4	82.6	100
Распределение хозяйств населения по цели производства:					
самообеспечение продовольствием	247001	240795	2391	3760	55

	Личные подсобные и другие индивидуальные хозяйства граждан	в том числе хозяйства			
		личные подсобные	граждан, имеющих земельные участки для индивидуального жилищного строительства ¹⁾	граждан, имеющих земельные участки (садовые, огородные, дачные и другие), не входящих в объединения	граждан, не имеющих земли, но имеющих сельскохозяйственных животных
в процентах от числа хозяйств соответствующей категории	99.3	99.2	99.9	99.8	96.5
дополнительный источник денежных средств	34414	33709	126	571	8
в процентах от числа хозяйств соответствующей категории	13.8	13.9	5.3	15.2	14.0
основной источник денежных средств	259	257	-	-	2
в процентах от числа хозяйств соответствующей категории	0.1	0.1	-	-	3.5
Число хозяйств с заброшенными земельными участками (пустующими домами)	62910	61676	507	727	х
в процентах от общего числа соответствующей категории хозяйств	19.4	19.5	16.2	15.9	х
хозяйства граждан в городских округах и городских поселениях					
Число хозяйств - всего	289679	184804	101070	3583	222
из них производившие сельскохозяйственную продукцию в I полугодии 2016 года	241198	148736	89851	2389	222
в процентах от числа хозяйств соответствующей категории	83.3	80.5	88.9	66.7	100
Распределение хозяйств населения по цели производства:					
самообеспечение продовольствием	240920	148544	89769	2386	221
в процентах от числа хозяйств соответствующей категории	99.9	99.9	99.9	99.9	99.5
дополнительный источник денежных средств	11741	8653	2993	89	6
в процентах от числа хозяйств соответствующей категории	4.9	5.8	3.3	3.7	2.7
основной источник денежных средств	72	42	30	-	-
в процентах от числа хозяйств соответствующей категории	0.0	0.0	0.0	-	-
Число хозяйств с заброшенными земельными участками (пустующими домами)	35975	27146	7897	932	х
в процентах от общего числа соответствующей категории хозяйств	12.4	14.7	7.8	26.0	х

¹⁾ Хозяйства граждан, имеющие земельные участки площадью 4 и более соток и занимающиеся сельскохозяйственным производством.

**16. РАСПРЕДЕЛЕНИЕ СЕЛЬСКОХОЗЯЙСТВЕННЫХ ОРГАНИЗАЦИЙ
ПО ДОЛЕ РЕАЛИЗОВАННОЙ ПРОДУКЦИИ В 2015 ГОДУ**

(по всем каналам сбыта)

	Число сельско-хозяйственных организаций, реализовавших продукцию	в том числе их распределение по доле реализованной продукции (в процентах) от общего объема производства					
		до 11	11 - 25	26 - 50	51 - 75	76 - 90	свыше 90
Сельскохозяйственные организации - всего							
Зерно (злаковые и бобовые культуры, включая кукурузу)	375	24	34	103	90	46	78
Соя	3	2	1	-	-	-	-
Семена подсолнечника	-	-	-	-	-	-	-
Продукция льна-долгунца	6	-	-	1	2	-	3
Сахарная свекла	6	-	-	-	-	-	6
Картофель	84	4	15	22	13	7	23
Овощи	27	-	1	3	4	2	17
Плоды	1	-	-	-	1	-	-
Ягоды	3	-	-	1	-	-	2
Виноград	-	-	-	-	-	-	-
Скот и птица в живом весе	286	-	2	2	1	13	268
Молоко всех видов	257	1	1	6	19	95	135
Яйца всех видов птицы	18	-	2	1	-	1	14
Шерсть	1	-	-	-	-	-	1
Шкурки пушных зверей	1	-	-	-	-	-	1
в том числе:							
сельскохозяйственные организации, не относящиеся к субъектам малого предпринимательства							
Зерно (злаковые и бобовые культуры, включая кукурузу)	71	4	8	30	19	5	5
Соя	1	1	-	-	-	-	-
Семена подсолнечника	-	-	-	-	-	-	-
Продукция льна-долгунца	1	-	-	-	-	-	1
Сахарная свекла	2	-	-	-	-	-	2
Картофель	14	1	3	7	1	-	2
Овощи	6	-	-	-	2	-	4
Плоды	-	-	-	-	-	-	-
Ягоды	1	-	-	-	-	-	1
Виноград	-	-	-	-	-	-	-
Скот и птица в живом весе	77	-	-	-	-	3	74
Молоко всех видов	69	-	-	-	2	25	42
Яйца всех видов птицы	5	-	1	-	-	1	3
Шерсть	-	-	-	-	-	-	-
Шкурки пушных зверей	-	-	-	-	-	-	-

	Число сельскохозяйственных организаций, реализовавших продукцию	в том числе их распределение по доле реализованной продукции (в процентах) от общего объема производства					
		производства					
		до 11	11 - 25	26 - 50	51 - 75	76 - 90	свыше 90
малые предприятия							
Зерно (злаковые и бобовые культуры, включая кукурузу)	295	19	26	72	69	40	69
Соя	2	1	1	-	-	-	-
Семена подсолнечника	-	-	-	-	-	-	-
Продукция льна-долгунца	5	-	-	1	2	-	2
Сахарная свекла	4	-	-	-	-	-	4
Картофель	58	3	11	15	11	5	13
Овощи	12	-	1	3	2	2	4
Плоды	1	-	-	-	1	-	-
Ягоды	1	-	-	1	-	-	-
Виноград	-	-	-	-	-	-	-
Скот и птица в живом весе	191	-	-	2	1	9	179
Молоко всех видов	174	-	-	6	16	66	86
Яйца всех видов птицы	3	-	-	1	-	-	2
Шерсть	1	-	-	-	-	-	1
Шкурки пушных зверей	1	-	-	-	-	-	1
из них:							
малые предприятия (без микропредприятий)							
Зерно (злаковые и бобовые культуры, включая кукурузу)	144	14	19	46	35	14	16
Соя	1	-	1	-	-	-	-
Семена подсолнечника	-	-	-	-	-	-	-
Продукция льна-долгунца	1	-	-	-	1	-	-
Сахарная свекла	2	-	-	-	-	-	2
Картофель	27	2	7	7	6	1	4
Овощи	5	-	-	2	2	-	1
Плоды	-	-	-	-	-	-	-
Ягоды	-	-	-	-	-	-	-
Виноград	-	-	-	-	-	-	-
Скот и птица в живом весе	131	-	-	-	-	4	127
Молоко всех видов	130	-	-	2	11	50	67
Яйца всех видов птицы	2	-	-	-	-	-	2
Шерсть	1	-	-	-	-	-	1
Шкурки пушных зверей	-	-	-	-	-	-	-

	Число сельскохозяйственных организаций, реализовавших продукцию	в том числе их распределение по доле реализованной продукции (в процентах) от общего объема производства					
		производства					
		до 11	11 - 25	26 - 50	51 - 75	76 - 90	свыше 90
микропредприятия							
Зерно (злаковые и бобовые культуры, включая кукурузу)	151	5	7	26	34	26	53
Соя	1	1	-	-	-	-	-
Семена подсолнечника	-	-	-	-	-	-	-
Продукция льна-долгунца	4	-	-	1	1	-	2
Сахарная свекла	2	-	-	-	-	-	2
Картофель	31	1	4	8	5	4	9
Овощи	7	-	1	1	-	2	3
Плоды	1	-	-	-	1	-	-
Ягоды	1	-	-	1	-	-	-
Виноград	-	-	-	-	-	-	-
Скот и птица в живом весе	60	-	-	2	1	5	52
Молоко всех видов	44	-	-	4	5	16	19
Яйца всех видов птицы	1	-	-	1	-	-	-
Шерсть	-	-	-	-	-	-	-
Шкурки пушных зверей	1	-	-	-	-	-	1
подсобные сельскохозяйственные предприятия несельскохозяйственных организаций							
Зерно (злаковые и бобовые культуры, включая кукурузу)	9	1	-	1	2	1	4
Соя	-	-	-	-	-	-	-
Семена подсолнечника	-	-	-	-	-	-	-
Продукция льна-долгунца	-	-	-	-	-	-	-
Сахарная свекла	-	-	-	-	-	-	-
Картофель	12	-	1	-	1	2	8
Овощи	9	-	-	-	-	-	9
Плоды	-	-	-	-	-	-	-
Ягоды	1	-	-	-	-	-	1
Виноград	-	-	-	-	-	-	-
Скот и птица в живом весе	18	-	2	-	-	1	15
Молоко всех видов	14	1	1	-	1	4	7
Яйца всех видов птицы	10	-	1	-	-	-	9
Шерсть	-	-	-	-	-	-	-
Шкурки пушных зверей	-	-	-	-	-	-	-

**17. РАСПРЕДЕЛЕНИЕ КРЕСТЬЯНСКИХ (ФЕРМЕРСКИХ) ХОЗЯЙСТВ И ИНДИВИДУАЛЬНЫХ
ПРЕДПРИНИМАТЕЛЕЙ ПО ДОЛЕ РЕАЛИЗОВАННОЙ ПРОДУКЦИИ В 2015 ГОДУ**
(по всем каналам сбыта)

	Число крес- тьянских (фермер- ских) хо- зяйств и индиви- дуаль- ных пред- принима- телей, реали- зовавших продук- цию	в том числе их распределение по доле реализованной продукции (в процентах) от общего объема производства					
		до 11	11 - 25	26 - 50	51 - 75	76 - 90	свыше 90
Крестьянские (фермерские) хозяйства и индивидуальные предприниматели - всего							
Зерно (злаковые и бобовые культуры, включая кукурузу)	332	12	9	70	81	55	105
Соя	-	-	-	-	-	-	-
Семена подсолнечника	-	-	-	-	-	-	-
Продукция льна-долгунца	4	-	-	-	1	-	3
Сахарная свекла	9	-	-	-	-	-	9
Картофель	270	7	5	29	61	62	106
Овощи	35	1	1	1	4	5	23
Плоды	-	-	-	-	-	-	-
Ягоды	1	-	-	-	-	-	1
Виноград	-	-	-	-	-	-	-
Скот и птица в живом весе	426	17	11	87	50	47	214
Молоко всех видов	333	4	1	52	75	64	137
Яйца всех видов птицы	99	9	3	37	19	7	24
Шерсть	14	2	-	2	2	1	7
Шкурки пушных зверей	3	-	-	-	-	1	2
в том числе:							
крестьянские (фермерские) хозяйства							
Зерно (злаковые и бобовые культуры, включая кукурузу)	291	11	7	57	71	52	93
Соя	-	-	-	-	-	-	-
Семена подсолнечника	-	-	-	-	-	-	-
Продукция льна-долгунца	4	-	-	-	1	-	3
Сахарная свекла	6	-	-	-	-	-	6
Картофель	243	7	5	28	54	57	92
Овощи	24	1	1	-	4	4	14
Плоды	-	-	-	-	-	-	-
Ягоды	1	-	-	-	-	-	1
Виноград	-	-	-	-	-	-	-
Скот и птица в живом весе	359	15	9	76	41	43	175
Молоко всех видов	288	4	1	45	72	55	111

	Число крестьянских (фермерских) хозяйств и индивидуальных предпринимателей, реализовавших продукцию	в том числе их распределение по доле реализованной продукции (в процентах) от общего объема производства					
		до 11	11 - 25	26 - 50	51 - 75	76 - 90	свыше 90
Яйца всех видов птицы	84	8	3	32	16	6	19
Шерсть	14	2	-	2	2	1	7
Шкурки пушных зверей	2	-	-	-	-	1	1
индивидуальные предприниматели							
Зерно (злаковые и бобовые культуры, включая кукурузу)	41	1	2	13	10	3	12
Соя	-	-	-	-	-	-	-
Семена подсолнечника	-	-	-	-	-	-	-
Продукция льна-долгунца	-	-	-	-	-	-	-
Сахарная свекла	3	-	-	-	-	-	3
Картофель	27	-	-	1	7	5	14
Овощи	11	-	-	1	-	1	9
Плоды	-	-	-	-	-	-	-
Ягоды	-	-	-	-	-	-	-
Виноград	-	-	-	-	-	-	-
Скот и птица в живом весе	67	2	2	11	9	4	39
Молоко всех видов	45	-	-	7	3	9	26
Яйца всех видов птицы	15	1	-	5	3	1	5
Шерсть	-	-	-	-	-	-	-
Шкурки пушных зверей	1	-	-	-	-	-	1

**18. РАСПРЕДЕЛЕНИЕ ЛИЧНЫХ ПОДСОБНЫХ И ДРУГИХ ИНДИВИДУАЛЬНЫХ ХОЗЯЙСТВ ГРАЖДАН
ПО ДОЛЕ РЕАЛИЗОВАННОЙ ПРОДУКЦИИ В 2015 ГОДУ**
(по всем каналам сбыта)

	Число личных подсоб- ных и других индиви- дуаль- ных хо- зяйств гра- ждан, реали- зовав- ших про- дукцию	в том числе их распределение по доле реализованной продукции (в процентах) от общего объема производства						свыше 90
		до 11	11-25	26-35	36-50	51-75	76-90	
Личные подсобные и другие индивидуальные хозяйства граждан - всего								
Сахарная свекла	12	-	-	-	-	-	-	12
Картофель	97087	8087	19320	16447	33879	14199	4904	251
Овощи	66964	10826	16560	12505	21223	4112	1681	57
Плоды	58805	6086	12227	9550	23447	5332	2095	68
Ягоды	54893	6697	11293	8921	21326	4601	1963	92
Виноград	2945	594	511	425	1153	171	86	5
Скот и птица в живом весе	14666	1128	1980	2207	5548	2246	1467	90
Молоко всех видов	11979	1093	1988	1568	3800	1951	1522	57
Яйца всех видов птицы	30155	4508	8318	4821	9294	2337	863	14
Мед	4607	210	344	399	1435	1223	942	54
Шерсть	385	24	68	40	99	33	55	66
Шкурки пушных зверей	145	12	16	20	19	10	11	57
Кормовые культуры	20268	64	192	261	1027	875	2371	15478
Рассада	911	306	231	107	138	31	66	32
в том числе:								
хозяйства граждан в сельских поселениях								
Сахарная свекла	12	-	-	-	-	-	-	12
Картофель	67162	5304	12752	11124	22758	11053	3957	214
Овощи	42927	6493	10492	7848	13586	3094	1363	51
Плоды	38579	3726	7475	6369	15365	3919	1664	61
Ягоды	35480	3916	6852	6008	13877	3286	1486	55
Виноград	1712	338	301	251	649	112	57	4
Скот и птица в живом весе	11514	778	1521	1603	4250	1924	1358	80
Молоко всех видов	8336	799	1464	1120	2521	1334	1059	39
Яйца всех видов птицы	21669	3142	6096	3470	6436	1841	675	9
Мед	3536	157	253	303	1058	937	777	51
Шерсть	292	20	50	26	69	31	43	53
Шкурки пушных зверей	91	6	9	15	19	5	5	32
Кормовые культуры	15836	57	159	218	811	691	1738	12162
Рассада	581	203	141	79	66	19	52	21

	Число личных подсоб- ных и других индиви- дуаль- ных хо- зяйств гра- ждан, реали- зовав- ших про- дукцию	в том числе их распределение по доле реализованной продукции (в процентах) от общего объема производства						свыше 90
		до 11	11-25	26-35	36-50	51-75	76-90	
хозяйства граждан в городских округах и городских поселениях								
Сахарная свекла	-	-	-	-	-	-	-	-
Картофель	29925	2783	6568	5323	11121	3146	947	37
Овощи	24037	4333	6068	4657	7637	1018	318	6
Плоды	20226	2360	4752	3181	8082	1413	431	7
Ягоды	19413	2781	4441	2913	7449	1315	477	37
Виноград	1233	256	210	174	504	59	29	1
Скот и птица в живом весе	3152	350	459	604	1298	322	109	10
Молоко всех видов	3643	294	524	448	1279	617	463	18
Яйца всех видов птицы	8486	1366	2222	1351	2858	496	188	5
Мед	1071	53	91	96	377	286	165	3
Шерсть	93	4	18	14	30	2	12	13
Шкурки пушных зверей	54	6	7	5	-	5	6	25
Кормовые культуры	4432	7	33	43	216	184	633	3316
Рассада	330	103	90	28	72	12	14	11

19. ЧИСЛО НЕКОММЕРЧЕСКИХ ОБЪЕДИНЕНИЙ ГРАЖДАН

(на 1 июля 2016 года)

	Некоммерческие объединения граждан - всего	в том числе		
		садоводческие	огороднические	дачные
Число некоммерческих объединений граждан - всего	1732	1628	8	96
из них осуществлявшие сельскохозяйственную деятельность в I полугодии 2016 года	1492	1476	8	8
в процентах от общего числа объединений соответствующего вида	86.1	90.7	100	8.3
Количество земельных участков в объединениях граждан - всего	312009	289323	477	22209
из них освоено	201054	199900	208	946
в процентах от общего количества земельных участков в объединениях соответствующего вида	64.4	69.1	43.6	4.3
Количество земельных участков в среднем на одно объединение	180	178	60	231
Распределение некоммерческих объединений граждан по году создания:				
до 1971	305	303	-	2
1971 - 1980	228	221	-	7
1981 - 1990	478	457	6	15
1991 - 2000	617	607	2	8
2001 - 2010	59	31	-	28
2011 - 2013	34	3	-	31
2014	6	3	-	3
2015	4	2	-	2
2016	1	1	-	-
в процентах от общего числа некоммерческих объединений соответствующего вида:				
до 1971	17.6	18.6	-	2.1
1971 - 1980	13.2	13.6	-	7.3
1981 - 1990	27.6	28.1	75.0	15.6
1991 - 2000	35.6	37.3	25.0	8.3
2001 - 2010	3.4	1.9	-	29.2
2011 - 2013	2.0	0.2	-	32.3
2014	0.3	0.2	-	3.1
2015	0.2	0.1	-	2.1
2016	0.1	0.1	-	-

**20. РАСПРЕДЕЛЕНИЕ НЕКОММЕРЧЕСКИХ ОБЪЕДИНЕНИЙ ГРАЖДАН
ПО КОЛИЧЕСТВУ ЗЕМЕЛЬНЫХ УЧАСТКОВ**

(на 1 июля 2016 года)

	Число объединений		Общая площадь участков в объединениях - всего, га	Площадь земли в среднем на 1 участок, га
	всего	в процентах от общего числа объединений		
Некоммерческие объединения граждан - всего				
Объединения, имеющие земельные участки, единиц				
до 10	24	1.4	13	0.11
10-50	324	18.7	737	0.07
51-100	405	23.4	2084	0.07
101-200	501	28.9	4927	0.07
201-500	398	23.0	8249	0.07
501-1000	56	3.2	2524	0.07
1001-1500	12	0.7	967	0.07
более 1500	12	0.7	1911	0.07
Итого	1732	100	21412	0.07
в том числе:				
садоводческие				
Объединения, имеющие земельные участки, единиц				
до 10	16	1.0	9	0.10
10-50	303	18.6	661	0.07
51-100	385	23.6	1889	0.07
101-200	479	29.4	4516	0.06
201-500	375	23.0	7279	0.06
501-1000	50	3.1	2179	0.06
1001-1500	11	0.7	819	0.06
более 1500	9	0.6	1245	0.06
Итого	1628	100	18597	0.06
огороднические				
Объединения, имеющие земельные участки, единиц				
до 10	-	-	-	-
10-50	4	50.0	8	0.07
51-100	2	25.0	14	0.13
101-200	2	25.0	13	0.05
201-500	-	-	-	-
501-1000	-	-	-	-
1001-1500	-	-	-	-
более 1500	-	-	-	-
Итого	8	100	36	0.07

	Число объединений		Общая площадь участков в объединениях - всего, га	Площадь земли в среднем на 1 участок, га
	всего	в процентах от общего числа объединений		
дачные				
Объединения, имеющие земельные участки, единиц				
до 10	8	8.3	4	0.13
10-50	17	17.7	68	0.14
51-100	18	18.8	181	0.13
101-200	20	20.8	398	0.14
201-500	23	24.0	970	0.13
501-1000	6	6.3	345	0.10
1001-1500	1	1.0	148	0.10
более 1500	3	3.1	666	0.13
Итого	96	100	2779	0.13



**ТРУДОВЫЕ РЕСУРСЫ
И ИХ
ХАРАКТЕРИСТИКА**

21. ТРУДОВЫЕ РЕСУРСЫ СЕЛЬСКОХОЗЯЙСТВЕННЫХ ОРГАНИЗАЦИЙ

	Сельскохозяйственные организации ¹⁾	в том числе			
		сельскохозяйственные организации, не относящиеся к субъектам малого предпринимательства	малые предприятия	из них	
				малые предприятия (без микропредприятий)	микропредприятия
Среднегодовая численность всех работников в 2015 году - всего, человек	25670	16194	9476	8121	1355
из них занятых в сельскохозяйственном производстве	24044	14826	9218	7922	1296
в процентах от общего числа занятых в организации	93.7	91.6	97.3	97.5	95.6
Численность работников на 1 июля 2016 года - всего, человек	26850	16610	10240	8428	1812
из них занятых в сельскохозяйственном производстве	25299	15282	10017	8254	1763
в том числе:					
постоянные работники	23869	14463	9406	7840	1566
временные и сезонные работники	1430	819	611	414	197
в процентах от численности работников, занятых в сельскохозяйственном производстве:					
постоянные работники	94.3	94.6	93.9	95.0	88.8
временные и сезонные работники	5.7	5.4	6.1	5.0	11.2
В среднем в расчете на одну организацию, осуществлявшую сельскохозяйственную деятельность в I полугодии 2016 года, человек					
численность работников на 1 июля 2016 года	52	179	24	49	7
из них занятых в сельскохозяйственном производстве	49	164	24	48	7
в том числе:					
постоянные работники	46	156	22	45	6
временные и сезонные работники	3	9	1	2	1

¹⁾ Без учета подсобных сельскохозяйственных предприятий несельскохозяйственных организаций.

**22. ВОЗРАСТНОЙ СОСТАВ И УРОВЕНЬ ОБРАЗОВАНИЯ ПОСТОЯННЫХ РАБОТНИКОВ
СЕЛЬСКОХОЗЯЙСТВЕННЫХ ОРГАНИЗАЦИЙ**

(на 1 июля 2016 года)

	Сельскохозяйствен- ные организации ¹⁾	в том числе	
		сельскохозяйствен- ные организации, не относящиеся к субъектам малого предпринима- тельства	малые предприятия (без микро- предприятий)
Численность постоянных работников, занятых в сельскохозяйственном производстве - всего, человек	22303	14463	7840
в том числе:			
мужчины	12642	7795	4847
в том числе в возрасте, лет:			
до 15	-	-	-
15-17	7	5	2
18-29	1703	1162	541
30-59	9968	5999	3969
60 и более	964	629	335
женщины	9661	6668	2993
в том числе в возрасте, лет:			
до 15	-	-	-
15-17	3	1	2
18-29	1268	994	274
30-54	6780	4572	2208
55 и более	1610	1101	509
Распределение численности постоянных работников, занятых в сельскохозяйственном производстве, по уровню образования, человек:			
высшее профессиональное (высшее)	2894	2002	892
из него сельскохозяйственное среднее профессиональное (среднее специальное)	1514	958	556
из него сельскохозяйственное начальное профессиональное (профессионально - техническое)	5240	3431	1809
из него сельскохозяйственное среднее (полное) общее или основное общее (неполное среднее)	2188	1266	922
начальное общее или не имеют начального общего образования	5874	3688	2186
8295	5342	2953	
-	-	-	
В процентах от общей численности постоянных работников соответствующей категории организаций:			
высшее профессиональное (высшее)	13.0	13.8	11.4
из него сельскохозяйственное среднее профессиональное (среднее специальное)	6.8	6.6	7.1
23.5	23.7	23.1	

	Сельскохозяйственные организации ¹⁾	в том числе	
		сельскохозяйственные организации, не относящиеся к субъектам малого предпринимательства	малые предприятия (без микропредприятий)
из него сельскохозяйственное начальное профессиональное (профессионально-техническое)	9.8	8.8	11.8
среднее (полное) общее или основное общее (неполное среднее)	26.3	25.5	27.9
начальное общее или не имеют начального общего образования	37.2	36.9	37.7
	-	-	-
Распределение численности постоянных работников-мужчин, занятых в сельскохозяйственном производстве, по уровню образования, человек:			
высшее профессиональное (высшее)	1313	852	461
из него сельскохозяйственное	742	430	312
среднее профессиональное (среднее специальное)	2621	1637	984
из него сельскохозяйственное	1184	686	498
начальное профессиональное (профессионально-техническое)	3811	2286	1525
среднее (полное) общее или основное общее (неполное среднее)	4897	3020	1877
начальное общее или не имеют начального общего образования	-	-	-
В процентах от общей численности постоянных работников - мужчин - соответствующей категории организаций:			
высшее профессиональное (высшее)	10.4	10.9	9.5
из него сельскохозяйственное	5.9	5.5	6.4
среднее профессиональное (среднее специальное)	20.7	21.0	20.3
из него сельскохозяйственное	9.4	8.8	10.3
начальное профессиональное (профессионально-техническое)	30.1	29.3	31.5
среднее (полное) общее или основное общее (неполное среднее)	38.7	38.7	38.7
начальное общее или не имеют начального общего образования	-	-	-
Распределение численности постоянных работников-женщин, занятых в сельскохозяйственном производстве, по уровню образования, человек:			
высшее профессиональное (высшее)	1581	1150	431
из него сельскохозяйственное	772	528	244

	Сельскохозяйственные организации ¹⁾	в том числе	
		сельскохозяйственные организации, не относящиеся к субъектам малого предпринимательства	малые предприятия (без микропредприятий)
среднее профессиональное (среднее специальное)	2619	1794	825
из него сельскохозяйственное	1004	580	424
начальное профессиональное (профессионально-техническое)	2063	1402	661
среднее (полное) общее или основное общее (неполное среднее)	3398	2322	1076
начальное общее или не имеют начального общего образования	-	-	-
В процентах от общей численности постоянных работников - женщин - соответствующей категории организаций:			
высшее профессиональное (высшее)	16.4	17.2	14.4
из него сельскохозяйственное	8.0	7.9	8.2
среднее профессиональное (среднее специальное)	27.1	26.9	27.6
из него сельскохозяйственное	10.4	8.7	14.2
начальное профессиональное (профессионально-техническое)	21.4	21.0	22.1
среднее (полное) общее или основное общее (неполное среднее)	35.2	34.8	36.0
начальное общее или не имеют начального общего образования	-	-	-

¹⁾ Без учета микропредприятий и подсобных сельскохозяйственных предприятий несельскохозяйственных организаций.

23. ГРУППИРОВКА СЕЛЬСКОХОЗЯЙСТВЕННЫХ

(на 1 июля 2016 года)

	Число сельскохозяйственных организаций		Численность работников		
	всего	в процентах от общего числа организаций	всего, человек	в процентах от общей численности работников	в среднем на одну организацию, человек
Сельскохозяйственные организации, имевшие численность работников, человек:					
до 16	256	49.7	1389	5.2	5
16-50	107	20.8	3128	11.6	29
51-100	84	16.3	6275	23.4	75
101-250	54	10.5	8198	30.5	152
251 - 400	8	1.6	2411	9.0	301
401- 800	3	0.6	1538	5.7	513
801 - 1200
свыше 1200
Итого	515	100	26850	100	52

¹⁾ Без учета подсобных сельскохозяйственных предприятий несельскохозяйственных организаций.

ОРГАНИЗАЦИЙ ПО ЧИСЛЕННОСТИ РАБОТНИКОВ¹⁾

Посевная площадь сельскохозяйственных культур под урожай 2016 г.		Поголовье сельскохозяйственных животных			
всего, га	в процентах от общей посевной площади сельскохозяйственных культур	крупный рогатый скот		свины	
		всего, голов	в процентах от общего поголовья крупного рогатого скота	всего, голов	в процентах от общего поголовья свиней
168915.9	18.5	11497	5.6	652	0.3
171580.0	18.8	31714	15.5	915	0.5
294283.0	32.3	62171	30.4	5855	3.0
207878.5	22.8	77779	38.1	112951	56.9
26669.6	2.9	11227	5.5	58133	29.3
40726.0	4.5	9249	4.5	19932	10.0
-	-	-	-	-	-
...	-	-
911541.0	100	204317	100	198438	100

24. ТРУДОВЫЕ РЕСУРСЫ КРЕСТЬЯНСКИХ (ФЕРМЕРСКИХ) ХОЗЯЙСТВ

	Крестьянские (фермерские) хозяйства и индивидуальные предприниматели	крестьянские (фермерские) хозяйства
Среднегодовая численность всех работников в 2015 году - всего, человек	2646	2198
из них занятых в сельскохозяйственном производстве	2585	2158
в процентах от общего числа занятых в хозяйстве	97.7	98.2
Численность работников на 1 июля 2016 года - всего, человек	3578	3032
из них занятых в сельскохозяйственном производстве	3509	2975
в том числе:		
члены КФХ (включая главу хозяйства), индивидуальные предприниматели	1290	1112
члены семей глав хозяйств, не зарегистрированные как члены крестьянского (фермерского) хозяйства, помогающие члены семей индивидуальных предпринимателей	806	642
наемные работники, занятые на постоянной основе	866	744
временные и/или сезонные работники	547	477
в процентах от численности работников, занятых в сельскохозяйственном производстве:		
наемные работники, занятые на постоянной основе	24.7	25.0
временные и/или сезонные работники	15.6	16.0
В среднем в расчете на одно хозяйство, осуществлявшее сельскохозяйственную деятельность в I полугодии 2016 года, человек		
численность всех работников на 1 июля 2016 года	3	3
из них занятых в сельскохозяйственном производстве	3	3
из них:		
наемные работники, занятые на постоянной основе	1	1
временные и/или сезонные работники	0	0

И ИНДИВИДУАЛЬНЫХ ПРЕДПРИНИМАТЕЛЕЙ

в том числе		
из них		индивидуальные предприниматели
юридические лица	главы крестьянских (фермерских) хозяйств	
339	1859	448
330	1828	427
97.3	98.3	95.3
376	2656	546
366	2609	534
130	982	178
62	580	164
110	634	122
64	413	70
30.1	24.3	22.8
17.5	15.8	13.1
4	3	3
4	3	3
1	1	1
1	0	0

25. ГРУППИРОВКА КРЕСТЬЯНСКИХ (ФЕРМЕРСКИХ) ХОЗЯЙСТВ

(на 1 июля 2016 года)

	Число крестьянских (фермерских) хозяйств и индивидуальных предпринимателей		Численность работников	
	всего	в процентах от общего числа хозяйств	всего, человек	в процентах от общей численности работников
Хозяйства, имевшие численность работников, человек:				
1 - 2	639	55.9	859	24.0
3 - 4	306	26.8	1027	28.7
5 - 6	98	8.6	541	15.1
7 - 10	67	5.9	547	15.3
11 - 15	15	1.3	196	5.5
16 - 30	15	1.3	297	8.3
31 - 60	3	0.3	111	3.1
61 - 100	-	-	-	-
свыше 100	-	-	-	-
Итого	1143	100	3578	100

И ИНДИВИДУАЛЬНЫХ ПРЕДПРИНИМАТЕЛЕЙ ПО ЧИСЛЕННОСТИ РАБОТНИКОВ

из них наемных работников, занятых на постоянной основе		Посевная площадь сельскохозяйственных культур под урожай 2016 г.		Поголовье сельскохозяйственных животных			
всего, человек	в процентах от общей численности наемных работников	всего, га	в процентах от общей посевной площади сельскохозяйственных культур	крупный рогатый скот		свиньи	
				всего, голов	в процентах от общего поголовья крупного рогатого скота	всего, голов	в процентах от общего поголовья свиней
55	6.4	37802.7	23.4	5551	20.7	2619	54.2
147	17.0	44101.5	27.3	5647	21.0	1300	26.9
163	18.8	22083.7	13.7	3957	14.7	392	8.1
177	20.4	31969.3	19.8	3482	13.0	290	6.0
101	11.7	8867.5	5.5	3767	14.0	233	4.8
172	19.9	12780.0	7.9	2341	8.7	-	-
51	5.9	3658.0	2.3	2103	7.8	-	-
-	-	-	-	-	-	-	-
-	-	-	-	-	-	-	-
866	100	161262.7	100	26848	100	4834	100

**26. ОСНОВНЫЕ ХАРАКТЕРИСТИКИ РУКОВОДИТЕЛЕЙ СЕЛЬСКОХОЗЯЙСТВЕННЫХ ОРГАНИЗАЦИЙ,
ГЛАВ КРЕСТЬЯНСКИХ (ФЕРМЕРСКИХ) ХОЗЯЙСТВ И ИНДИВИДУАЛЬНЫХ ПРЕДПРИНИМАТЕЛЕЙ**
(на 1 июля 2016 года; человек)

	Сельско- хозяй- ственные органи- зации ¹⁾	в том числе		Крестьян- ские (фер- мерские) хозяйства и индиви- дуальные предпри- ниматели	в том числе	
		сельскохозяй- ственные организации, не относя- щиеся к субъектам малого предпри- нимательства	малые предприя- тия (без микро- предприя- тий)		крестьян- ские (фер- мерские) хозяйства	индиви- дуаль- ные предпри- ниматели
Численность руководителей - всего	266	93	173	1143	960	183
Из общей численности руководителей:						
мужчины	212	83	129	879	753	126
в процентах от общей численности руководителей соответствующей категории организаций (хозяйств):	79.7	89.2	74.6	76.9	78.4	68.9
в том числе в возрасте:						
до 29 лет	4	1	3	64	55	9
29-49 лет	84	34	50	441	378	63
50 лет и более	124	48	76	374	320	54
женщины	54	10	44	264	207	57
в процентах от общей численности руководителей соответствующей категории организаций (хозяйств):	20.3	10.8	25.4	23.1	21.6	31.1
в том числе в возрасте:						
до 29 лет	...	-	...	31	24	7
29-49 лет	18	2	16	156	126	30
50 лет и более	34	8	26	77	57	20
Распределение численности руководителей по общему стажу работы:						
до 1 года	-	-	-	3	3	-
1 - 4 лет	6	2	4	63	49	14
5 - 10 лет	19	6	13	172	145	27
11 - 20 лет	42	20	22	260	225	35
21 - 30 лет	65	17	48	306	254	52
31 и более лет	134	48	86	339	284	55
Распределение численности руководителей по стажу работы в сельском хозяйстве:						
до 1 года	-	-	-	19	15	4
1 - 4 лет	41	14	27	303	237	66
5 - 10 лет	41	14	27	254	223	31
11 - 20 лет	42	13	29	203	179	24
21 - 30 лет	57	13	44	220	182	38
31 и более лет	85	39	46	144	124	20

	Сельско-хозяйственные организации ¹⁾	в том числе		Крестьянские (фермерские) хозяйства и индивидуальные предприниматели	в том числе	
		сельскохозяйственные организации, не относящиеся к субъектам малого предпринимательства	малые предприятия (без микропредприятий)		крестьянские (фермерские) хозяйства	индивидуальные предприниматели
Распределение численности руководителей по стажу работы руководителем данной организации:						
до 1 года	5	2	3	81	71	10
1 - 4 лет	90	37	53	535	447	88
5 - 10 лет	66	16	50	280	241	39
11 - 20 лет	66	18	48	143	113	30
21 - 30 лет	28	11	17	104	88	16
31 и более лет	11	9	2	-	-	-
Распределение численности руководителей по уровню образования, человек:						
высшее профессиональное (высшее)	221	87	134	416	351	65
в том числе сельскохозяйственное	145	55	90	170	147	23
среднее профессиональное (среднее специальное)	35	5	30	425	357	68
в том числе сельскохозяйственное	16	5	11	111	100	11
начальное профессиональное (профессионально – техническое)	...	-	...	75	60	15
среднее (полное) общее или основное общее	8	1	7	227	192	35
начальное общее или не имеет начального общего образования	-	-	-	-	-	-
В процентах от общей численности руководителей соответствующей категории организаций (хозяйств):						
высшее профессиональное (высшее)	83.1	93.5	77.5	36.4	36.6	35.5
в том числе сельскохозяйственное	54.5	59.1	52.0	14.9	15.3	12.6
среднее профессиональное (среднее специальное)	13.2	5.4	17.3	37.2	37.2	37.2
в том числе сельскохозяйственное	6.0	5.4	6.4	9.7	10.4	6.0
начальное профессиональное (профессионально – техническое)	0.8	-	1.2	6.6	6.3	8.2
среднее (полное) общее или основное общее	3.0	1.1	4.0	19.9	20.0	19.1
начальное общее или не имеет начального общего образования	-	-	-	-	-	-

¹⁾ Без учета микропредприятий и подсобных сельскохозяйственных предприятий несельскохозяйственных организаций.

27. ТРУДОВЫЕ РЕСУРСЫ ЛИЧНЫХ ПОДСОБНЫХ И

(на 1 июля 2016 года;

	Личные подсобные и другие индивидуальные хозяйства граждан - всего	личные подсобные
		Личные подсобные и другие
Распределение домохозяйств по числу лиц, постоянно проживающих в них:		
1 человек	122623	102754
2 человека	131822	103275
3 - 4 человека	116827	80914
5 - 6 человек	20909	13960
7 - 8 человек	2411	1572
9 - 11 человек	573	285
12 человек и более	121	49
Итого	395286	302809
нет постоянно проживающих	219032	198886
Всего	614318	501695
Распределение домохозяйств по числу лиц, занятых в выполнении сельскохозяйственных работ:		
1 человек	168415	143276
2 человека	202592	161571
3 - 4 человека	108238	78878
5 - 6 человек	9156	6504
7 - 8 человек	922	592
9 - 11 человек	212	123
12 человек и более	44	24
Итого	489579	390968
Число домохозяйств, привлекавших наемных работников для выполнения сельскохозяйственных работ в 2015 году	57363	51880
в процентах от общего числа соответствующей категории хозяйств, осуществлявших сельскохозяйственную деятельность в I полугодии 2016 года	11.7	13.3
		в том
		хозяйства граждан
Распределение домохозяйств по числу лиц, постоянно проживающих в них:		
1 человек	66635	65661
2 человека	61247	60096
3 - 4 человека	42955	42011
5 - 6 человек	7672	7563
7 - 8 человек	896	886
9 - 11 человек	187	186
12 человек и более	33	33
Итого	179625	176436
нет постоянно проживающих	145014	140455
Всего	324639	316891

ДРУГИХ ИНДИВИДУАЛЬНЫХ ХОЗЯЙСТВ ГРАЖДАН
 (ХОЗЯЙСТВ)

в том числе хозяйства:			Личные подсобные и другие индивидуальные хозяйства граждан в процентах к итогу
граждан, имеющих земельные участки для индивидуального жилищного строительства ¹⁾	граждан, имеющих земельные участки (садовые, огородные, дачные и другие), не входящих в объединения	граждан, не имеющих земли, но имеющих сельскохозяйственных животных	
индивидуальные хозяйства граждан - всего			
18584	1182	103	31.0
27287	1192	68	33.3
35141	687	85	29.6
6862	75	12	5.3
835	4	-	0.6
288	-	-	0.1
72	-	-	0.0
89069	3140	268	100
15133	5002	11	x
104202	8142	279	x
22559	2383	197	34.4
38452	2510	59	41.4
28235	1105	20	22.1
2528	122	2	1.9
320	10	-	0.2
84	5	-	0.0
20	-	-	0.0
92198	6135	278	100
5062	416	5	x
5.5	6.8	1.8	x
числе:			
в сельских поселениях			
301	659	14	37.1
630	505	16	34.1
691	234	19	23.9
71	31	7	4.3
8	2	-	0.5
1	-	-	0.1
-	-	-	0.0
1702	1431	56	100
1430	3128	1	x
3132	4559	57	x

	Личные подсобные и другие индивидуальные хозяйства граждан - всего	личные подсобные
Распределение домохозяйств по числу лиц, занятых в выполнении сельскохозяйственных работ:		
1 человек	95109	92779
2 человека	100014	97510
3 - 4 человека	48471	47219
5 - 6 человек	4416	4310
7 - 8 человек	416	408
9 - 11 человек	99	96
12 человек и более	18	18
Итого	248543	242340
Число домохозяйств, привлекавших наемных работников для выполнения сельскохозяйственных работ в 2015 году	42555	42053
в процентах от общего числа соответствующей категории хозяйств, осуществлявших сельскохозяйственную деятельность в I полугодии 2016 года	17.1	17.3
хозяйства граждан в городских округах		
Распределение домохозяйств по числу лиц, постоянно проживающих в них:		
1 человек	55988	37093
2 человека	70575	43179
3 - 4 человека	73872	38903
5 - 6 человек	13237	6397
7 - 8 человек	1515	686
9 - 11 человек	386	99
12 человек и более	88	16
Итого	215661	126373
нет постоянно проживающих	74018	58431
Всего	289679	184804
Распределение домохозяйств по числу лиц, занятых в выполнении сельскохозяйственных работ:		
1 человек	73306	50497
2 человека	102578	64061
3 - 4 человека	59767	31659
5 - 6 человек	4740	2194
7 - 8 человек	506	184
9 - 11 человек	113	27
12 человек и более	26	6
Итого	241036	148628
Число домохозяйств, привлекавших наемных работников для выполнения сельскохозяйственных работ в 2015 году	14808	9827
в процентах от общего числа соответствующей категории хозяйств, осуществлявших сельскохозяйственную деятельность в I полугодии 2016 года	6.1	6.6

¹⁾ По хозяйствам граждан, имеющих земельные участки с площадью 4 и более соток и занимающихся сельскохозяйственным производством.

в том числе хозяйства:			Личные подсобные и другие индивидуальные хозяйства граждан в процентах к итогу
граждан, имеющих земельные участки для индивидуального жилищного строительства ¹⁾	граждан, имеющих земельные участки (садовые, огородные, дачные и другие), не входящих в объединения	граждан, не имеющих земли, но имеющих сельскохозяйственных животных	
705	1604	21	38.3
1077	1405	22	40.2
579	662	11	19.5
23	81	2	1.8
2	6	-	0.2
-	3	-	0.0
-	-	-	0.0
2386	3761	56	100
173	324	5	x
7.2	8.6	8.8	x
и городских поселениях			
18283	523	89	26.0
26657	687	52	32.7
34450	453	66	34.3
6791	44	5	6.1
827	2	-	0.7
287	-	-	0.2
72	-	-	0.0
87367	1709	212	100
13703	1874	10	x
101070	3583	222	x
21854	779	176	30.4
37375	1105	37	42.6
27656	443	9	24.8
2505	41	-	2.0
318	4	-	0.2
84	2	-	0.0
20	-	-	0.0
89812	2374	222	100
4889	92	-	x
5.4	3.9	-	x



ЗЕМЕЛЬНЫЕ РЕСУРСЫ И ИХ ИСПОЛЬЗОВАНИЕ

28. ПЛОЩАДЬ ЗЕМЕЛЬ

(на 1 июля 2016 года;

	Общая площадь земли	из нее сельскохо- зяйственные угодья	в том числе		
			пашня	сенокосы	пастбища
Хозяйства всех категорий - всего	2360425.7	2155453.9	1240905.2	87573.7	175094.7
в том числе: сельскохозяйственные организации	1677916.0	1505493.9	1008922.1	55841.0	162989.8
из них: сельскохозяйственные организации, не относящиеся к субъектам малого предпринимательства	544437.9	475125.9	352424.5	17445.3	59787.1
малые предприятия	1096749.2	999242.0	645245.2	36108.9	101289.1
подсобные сельскохозяйственные предприятия несельскохозяйственных организаций	36728.9	31126.0	11252.4	2286.8	1913.6
крестьянские (фермерские) хозяйства и индивидуальные предприниматели	231326.6	224712.6	179905.1	12434.9	10676.2
из них: крестьянские (фермерские) хозяйства	209033.2	202601.8	164793.3	10250.2	9973.9
индивидуальные предпри- ниматели	22293.4	22110.7	15111.8	2184.6	702.3
хозяйства населения	451183.1	425247.4	52078.0	19297.8	1428.8

В ХОЗЯЙСТВАХ ВСЕХ КАТЕГОРИЙ

гектаров)

многолетние насаждения	залежь	Из общей площади сельскохозяйственных угодий фактически использовались	Мелиорированные земли			
			орошаемые сельскохозяйственные угодья	из них с фактически действующей оросительной системой	осушаемые сельскохозяйственные угодья	из них с фактически действующей осушительной сетью
8293.6	643586.7	1402299.5	3667.5	2769.0	3215.0	1910.0
276.0	277464.9	1127166.1	3597.5	2699.0	3215.0	1910.0
233.8	45235.2	411477.3	112.5	85.0	814.0	814.0
31.4	216567.3	701995.1	3485.0	2614.0	2401.0	1096.0
10.8	15662.4	13693.7	-	-	-	-
9.9	21686.6	194321.2	70.0	70.0	-	-
3.5	17580.9	176913.8	70.0	70.0	-	-
6.4	4105.7	17407.4	-	-	-	-
8007.7	344435.2	80812.2	x	x	x	x

29. ПЛОЩАДЬ ЗЕМЕЛЬ

(на 1 июля 2016 года;

	Сельскохозяйственные организации	сельскохозяйственные организации, не относящиеся к субъектам малого предпринимательства
Общая площадь земли	1677916.0	544437.9
из нее:		
сельскохозяйственные угодья	1505493.9	475125.9
удельный вес сельхозугодий в общей площади земли	89.7	87.3
в том числе:		
пашня	1008922.1	352424.5
из нее занято под:		
пары (включая сидеральные)	86850.7	31613.3
производство дернины рулонной (газон рулонный)	...	-
сенокосы	55841.0	17445.3
пастбища	162989.8	59787.1
многолетние насаждения	276.0	233.8
залежь	277464.9	45235.2
Из общей площади сельскохозяйственных угодий фактически использовались	1127166.1	411477.3
удельный вес фактически используемых сельхозугодий в общей площади сельскохозяйственных угодий	74.9	86.6
Из общей площади сельскохозяйственных угодий:		
орошаемые сельскохозяйственные угодья	3597.5	112.5
из них с фактически действующей оросительной системой	2699.0	85.0
осушаемые сельскохозяйственные угодья	3215.0	814.0
из них с фактически действующей осушительной сетью	1910.0	814.0

СЕЛЬСКОХОЗЯЙСТВЕННЫХ ОРГАНИЗАЦИЙ

гектаров)

малые предприятия	в том числе		подсобные сельскохозяйственные предприятия несельскохозяйственных организаций
	малые предприятия (без микропредприятий)	микропредприятия	
1096749.2	638651.1	458098.1	36728.9
999242.0	596872.2	402369.8	31126.0
91.1	93.5	87.8	84.7
645245.2	442681.3	202564.0	11252.4
54110.9	34889.0	19221.9	1126.5
-	-	-	...
36108.9	25105.1	11003.8	2286.8
101289.1	65602.7	35686.4	1913.6
31.4	1.7	29.7	10.8
216567.3	63481.4	153085.9	15662.4
701995.1	488292.8	213702.3	13693.7
70.3	81.8	53.1	44.0
3485.0	1471.0	2014.0	-
2614.0	1187.0	1427.0	-
2401.0	679.0	1722.0	-
1096.0	494.0	602.0	-

30. ПЛОЩАДЬ ЗЕМЕЛЬ КРЕСТЬЯНСКИХ (ФЕРМЕРСКИХ) ХОЗЯЙСТВ

(на 1 июля 2016 года;

	Крестьянские (фермерские) хозяйства и индивидуальные предприниматели	крестьянские (фермерские) хозяйства
	Общая площадь земли	231326.6
из нее:		
сельскохозяйственные угодья	224712.6	202601.8
удельный вес сельхозугодий в общей площади земли	97.1	96.9
в том числе:		
пашня	179905.1	164793.3
в том числе занято под:		
пары (включая сидеральные)	18128.1	16819.3
производство дернины рулонной (газон рулонный)	-	-
сенокосы	12434.9	10250.2
пастбища	10676.2	9973.9
многолетние насаждения	9.9	3.5
залежь	21686.6	17580.9
Из общей площади сельскохозяйственных угодий фактически использовались	194321.2	176913.8
удельный вес фактически используемых сельхозугодий в общей площади сельхозугодий	86.5	87.3
Из общей площади сельскохозяйственных угодий:		
орошаемые сельскохозяйственные угодья
из них с фактически действующей оросительной системой
осушаемые сельскохозяйственные угодья	-	-
из них с фактически действующей осушительной сетью	-	-

И ИНДИВИДУАЛЬНЫХ ПРЕДПРИНИМАТЕЛЕЙ
 гектаров)

В том числе		
из них		индивидуальные предприниматели
юридические лица	главы крестьянских (фермерских) хозяйств	
23723.0	185310.2	22293.4
23350.1	179251.7	22110.7
98.4	96.7	99.2
18692.0	146101.3	15111.8
1649.8	15169.6	1308.8
-	-	-
904.9	9345.3	2184.6
1484.6	8489.3	702.3
-	3.5	6.4
2268.6	15312.3	4105.7
19402.8	157511.0	17407.4
83.1	87.9	78.7
-	...	-
-	...	-
-	-	-
-	-	-

31. ПЛОЩАДЬ ЗЕМЕЛЬ ЛИЧНЫХ ПОДСОБНЫХ И

(на 1 июля 2016 года;

	Общая земельная площадь	из нее сельскохозяйственные угодья	пашня
Личные подсобные и другие			
Хозяйства - всего	426719.7	407729.7	48648.4
в том числе:			
личные подсобные граждан, имеющих земельные участки для индивидуального жилищного строительства ¹⁾	410582.1	395375.0	45375.3
граждан, имеющих земельные участки (садовые, огородные, дачные и другие), не входящих в объединения	13364.5	9847.7	2828.6
граждан, имеющих земельные участки (садовые, огородные, дачные и другие), не входящих в объединения	2773.0	2507.1	444.5
Хозяйства с заброшенными земельными участками (пустующими домами)	242803.8	x	x
В том хозяйства граждан			
Хозяйства - всего	322666.8	312613.7	36802.9
в том числе:			
личные подсобные граждан, имеющих земельные участки для индивидуального жилищного строительства ¹⁾	320251.7	310532.8	36347.8
граждан, имеющих земельные участки (садовые, огородные, дачные и другие), не входящих в объединения	1372.9	1210.5	82.2
граждан, имеющих земельные участки (садовые, огородные, дачные и другие), не входящих в объединения	1042.2	870.4	372.9
Хозяйства с заброшенными земельными участками (пустующими домами)	191425.5	x	x
хозяйства граждан в городских округах			
Хозяйства - всего	104052.8	95116.0	11845.5
в том числе:			
личные подсобные граждан, имеющих земельные участки для индивидуального жилищного строительства ¹⁾	90330.4	84842.2	9027.5
граждан, имеющих земельные участки (садовые, огородные, дачные и другие), не входящих в объединения	11991.6	8637.2	2746.4
граждан, имеющих земельные участки (садовые, огородные, дачные и другие), не входящих в объединения	1730.8	1636.7	71.6
Хозяйства с заброшенными земельными участками (пустующими домами)	51378.3	x	x

¹⁾ По хозяйствам граждан, имеющих земельные участки с площадью 4 и более соток и занимающихся сельскохозяйственным производством.

ДРУГИХ ИНДИВИДУАЛЬНЫХ ХОЗЯЙСТВ ГРАЖДАН
 гектаров)

В том числе			
сенокосы	пастбища	многолетние насаждения	залежь
индивидуальные хозяйства граждан - всего			
19297.8	1428.8	5587.4	332767.4
18971.7	1410.3	4590.1	325027.6
252.1	17.5	924.8	5824.7
73.9	1.0	72.4	1915.2
x	x	x	x
числе:			
в сельских поселениях			
16575.5	1242.6	3360.6	254632.0
16503.6	1241.4	3273.7	253166.4
3.2	0.5	31.0	1093.6
68.7	0.7	56.0	372.1
x	x	x	x
и городских поселениях			
2722.3	186.1	2226.7	78135.4
2468.1	168.9	1316.5	71861.2
248.9	16.9	893.8	4731.1
5.3	0.3	16.5	1543.0
x	x	x	x

32. ПЛОЩАДЬ ЗЕМЕЛЬ НЕКОММЕРЧЕСКИХ

(на 1 июля 2016 года;

	Некоммерческие объединения граждан
Общая площадь земель объединений граждан	24463.4
из нее:	
сельскохозяйственные угодья	17517.7
в том числе:	
пашня	3429.6
многолетние насаждения	2420.3
залежь	11667.8
Из общей площади земель объединений земли в пользовании граждан - членов объединений	21411.5
Средний размер земельных участков в пользовании граждан - членов объединений, га	0.1

33. СТРУКТУРА СЕЛЬСКОХОЗЯЙСТВЕННЫХ

(на 1 июля 2016 года; в процентах от площади сельскохозяйственных

	Сельскохозяйственные угодья	в том числе		
		Пашня	Сенокосы	Пастбища
Хозяйства всех категорий	100	100	100	100
в том числе:				
Сельскохозяйственные организации	69.8	81.3	63.8	93.1
из них:				
сельскохозяйственные организации, не относящиеся к субъектам малого предпринимательства	22.0	28.4	19.9	34.1
малые предприятия	46.4	52.0	41.2	57.8
подсобные сельскохозяйственные предприятия				
несельскохозяйственных организаций	1.4	0.9	2.6	1.1
Крестьянские (фермерские) хозяйства и индивидуальные предприниматели	10.4	14.5	14.2	6.1
из них:				
крестьянские (фермерские) хозяйства	9.4	13.3	11.7	5.7
индивидуальные предприниматели	1.0	1.2	2.5	0.4
Хозяйства населения	19.7	4.2	22.0	0.8

ОБЪЕДИНЕНИЙ ГРАЖДАН

гектаров)

в том числе		
садоводческие	огороднические	дачные
21494.6	36.9	2931.9
14611.3	34.1	2872.3
3414.6	6.2	8.7
2405.6	1.5	13.2
8791.1	26.4	2850.3
18596.7	35.6	2779.3
0.064	0.075	0.125

УГОДИЙ ПО КАТЕГОРИЯМ ХОЗЯЙСТВ

угодий соответствующего вида в хозяйствах всех категорий)

Многолетние насаждения	Залежь	Из общей площади сельскохозяйственных угодий фактически использовались	Мелиорированные земли			
			орошаемые сельскохозяйственные угодья	из них с фактически действующей оросительной системой	осушаемые сельскохозяйственные угодья	из них с фактически действующей осушительной сетью
100	100	100	100	100	100	100
3.3	43.1	80.4	98.1	97.5	100	100
2.8	7.0	29.3	3.1	3.1	25.3	42.6
0.4	33.7	50.1	95.0	94.4	74.7	57.4
0.1	2.4	1.0	-	-	-	-
0.1	3.4	13.9	1.9	2.5	-	-
0.0	2.7	12.6	1.9	2.5	-	-
0.1	0.6	1.2	-	-	-	-
96.6	53.5	5.8	x	x	x	x

34. СТРУКТУРА СЕЛЬСКОХОЗЯЙСТВЕННЫХ

(на 1 июля 2016 года; в процентах от общей площади сельскохозяйственных

	Сельскохозяйственные угодья	в том числе		
		Пашня	Сенокосы	Пастбища
Хозяйства всех категорий - всего в том числе:	100	57.6	4.1	8.1
Сельскохозяйственные организации	100	67.0	3.7	10.8
из них:				
сельскохозяйственные организации, не относящиеся к субъектам малого предпринимательства	100	74.2	3.7	12.6
малые предприятия	100	64.6	3.6	10.1
подсобные сельскохозяйственные предприятия несельскохозяйственных организаций	100	36.2	7.3	6.1
Крестьянские (фермерские) хозяйства и индивидуальные предприниматели	100	80.1	5.5	4.8
из них:				
крестьянские (фермерские) хозяйства	100	81.3	5.1	4.9
индивидуальные предприниматели	100	68.3	9.9	3.2
Хозяйства населения	100	12.2	4.5	0.3

УГОДИЙ В ХОЗЯЙСТВАХ ВСЕХ КАТЕГОРИЙ

(угодий соответствующей категории хозяйств)

Многолетние насаждения	Залежь	Из общей площади сельскохозяйственных угодий фактически использовались	Мелиорированные земли			
			орошаемые сельскохозяйственные угодья	из них с фактически действующей оросительной системой	осушаемые сельскохозяйственные угодья	из них с фактически действующей осушительной сетью
0.4	29.9	65.1	0.2	0.1	0.1	0.1
0.0	18.4	74.9	0.2	0.2	0.2	0.1
0.0	9.5	86.6	0.0	0.0	0.2	0.2
0.0	21.7	70.3	0.3	0.3	0.2	0.1
0.0	50.3	44.0	-	-	-	-
0.0	9.7	86.5	0.0	0.0	-	-
0.0	8.7	87.3	0.0	0.0	-	-
0.0	18.6	78.7	-	-	-	-
1.9	81.0	19.0	x	x	x	x

35. СТРУКТУРА СЕЛЬСКОХОЗЯЙСТВЕННЫХ УГОДИЙ В ЛИЧНЫХ ПОДСОБНЫХ

(на 1 июля 2016 года; в процентах от общей площади)

	Сельскохозяйственные угодья	пашня
Личные подсобные и другие		
Хозяйства - всего	100	11.9
в том числе:		
личные подсобные	100	11.5
граждан, имеющих земельные участки для индивидуального жилищного строительства ¹⁾	100	28.7
граждан, имеющих земельные участки (садовые, огородные, дачные и другие), не входящих в объединения	100	17.7
в том		
хозяйства граждан		
Хозяйства - всего	100	11.8
в том числе:		
личные подсобные	100	11.7
граждан, имеющих земельные участки для индивидуального жилищного строительства ¹⁾	100	6.8
граждан, имеющих земельные участки (садовые, огородные, дачные и другие), не входящих в объединения	100	42.8
хозяйства граждан в городских округах		
Хозяйства - всего	100	12.5
в том числе:		
личные подсобные	100	10.6
граждан, имеющих земельные участки для индивидуального жилищного строительства ¹⁾	100	31.8
граждан, имеющих земельные участки (садовые, огородные, дачные и другие), не входящих в объединения	100	4.4

¹⁾ Хозяйства граждан, имеющие земельные участки площадью 4 и более соток и занимающиеся сельскохозяйственным производством.

И ДРУГИХ ИНДИВИДУАЛЬНЫХ ХОЗЯЙСТВАХ ГРАЖДАН

сельскохозяйственных угодий)

в том числе			
сенокосы	пастбища	многолетние насаждения	залежь
индивидуальные хозяйства граждан			
4.7	0.4	1.4	81.6
4.8	0.4	1.2	82.2
2.6	0.2	9.4	59.1
2.9	0.0	2.9	76.4
числе:			
в сельских поселениях			
5.3	0.4	1.1	81.5
5.3	0.4	1.1	81.5
0.3	0.0	2.6	90.3
7.9	0.1	6.4	42.8
и городских поселениях			
2.9	0.2	2.3	82.1
2.9	0.2	1.6	84.7
2.9	0.2	10.3	54.8
0.3	0.0	1.0	94.3

36. СТРУКТУРА ОБЩЕЙ ЗЕМЕЛЬНОЙ ПЛОЩАДИ ПО ВИДАМ ИСПОЛЬЗОВАНИЯ

(на 1 июля 2016 года; в процентах)

	Из общей земельной		
	постройки, сооружения, дорожки	газоны, цветы и декоративные насаждения	площадь посевов сельскохозяй- ственных культур
Личные подсобные и другие			
Хозяйства граждан	2.6	1.9	9.4
в том числе:			
личные подсобные	2.1	1.6	9.0
граждан, имеющих земельные участки для индивидуального жилищного строительства ¹⁾	17.0	9.3	19.8
граждан, имеющих земельные участки (садовые, огородные, дачные и другие), не входящих в объединения	4.3	5.3	14.7
в том			
хозяйства граждан			
Хозяйства граждан	1.7	1.4	9.4
в том числе:			
личные подсобные	1.7	1.4	9.3
граждан, имеющих земельные участки для индивидуального жилищного строительства ¹⁾	4.8	7.0	5.4
граждан, имеющих земельные участки (садовые, огородные, дачные и другие), не входящих в объединения	8.1	8.4	32.9
хозяйства граждан в городских округах			
Хозяйства граждан	5.2	3.4	9.5
в том числе:			
личные подсобные	3.5	2.6	8.1
граждан, имеющих земельные участки для индивидуального жилищного строительства ¹⁾	18.4	9.6	21.4
граждан, имеющих земельные участки (садовые, огородные, дачные и другие), не входящих в объединения	2.0	3.5	3.8

¹⁾ Хозяйства граждан, имеющие земельные участки площадью 4 и более соток и занимающиеся сельскохозяйственным производством.

В ЛИЧНЫХ ПОДСОБНЫХ И ДРУГИХ ИНДИВИДУАЛЬНЫХ ХОЗЯЙСТВАХ ГРАЖДАН
 от общей земельной площади)

площади занято под:			Неиспользуемая площадь
пары	сенокосы и пастбища	многолетние насаждения	
индивидуальные хозяйства граждан - всего			
2.0	4.9	1.3	78.0
2.0	5.0	1.1	79.2
1.4	2.0	6.9	43.6
1.3	2.7	2.6	69.1
числе:			
в сельских поселениях			
2.0	5.5	1.0	78.9
2.0	5.5	1.0	79.1
0.6	0.3	2.3	79.7
2.9	6.7	5.4	35.7
и городских поселениях			
1.9	2.8	2.1	75.1
1.9	2.9	1.5	79.6
1.5	2.2	7.5	39.5
0.4	0.3	1.0	89.2

37. СТРУКТУРА ПЛОЩАДИ ЗЕМЕЛЬНЫХ УЧАСТКОВ ГРАЖДАН

(на 1 июля 2016 года; в процентах от общей

	Из общей площади земельных	
	постройки, сооружения, дорожки	газоны и декоративные насаждения
Земли в пользовании граждан-членов объединений - всего	15.5	20.0
из них:		
садоводческих	15.5	19.9
огороднических	3.3	8.2
дачных	26.9	30.2

¹⁾ По освоенным земельным участкам.

38. ГРУППИРОВКА СЕЛЬСКОХОЗЯЙСТВЕННЫХ ОРГАНИЗАЦИЙ

(на 1 июля 2016 года)

	Число сельскохозяйственных организаций			Общая площадь земли		
	всего	в процентах		всего, га	в процентах от общей площади земли	в среднем на одну органи- зацию, га
		от общего числа органи- заций	от числа органи- заций, имевших землю			
Сельскохозяйственные организации: имевшие земельную площадь, га:						
до 4,1	31	4.0	4.1	45.5	0.0	1.5
4,1 - 10	16	2.1	2.1	116.6	0.0	7.3
10,1 - 20	23	3.0	3.1	337.0	0.0	14.7
20,1 - 50	37	4.8	4.9	1283.6	0.1	34.7
50,1 - 100	37	4.8	4.9	2694.1	0.2	72.8
100,1 - 200	43	5.5	5.7	6396.7	0.4	148.8
200,1 - 500	83	10.7	11.1	28813.2	1.7	347.1
500,1 - 1500	151	19.4	20.2	140286.1	8.4	929.0
1500,1 - 3000	130	16.7	17.4	287953.7	17.2	2215.0
3000,1 - 4000	74	9.5	9.9	259653.9	15.5	3508.8
4000,1 - 6000	61	7.9	8.1	292787.4	17.5	4799.8
6000,1 - 10000	40	5.1	5.3	305371.0	18.2	7634.3
10000,1 - 40000	23	3.0	3.1	351007.3	20.9	15261.2
свыше 40000	-	-	-	-	-	-
всего	749	96.4	100	1676746.0	100	2238.6
не имевшие земельной площади	28	3.6	x	x	x	x
Итого	777	100	x	1676746.0	100	2158.0

ПО ВИДАМ ИСПОЛЬЗОВАНИЯ В НЕКОММЕРЧЕСКИХ ОБЪЕДИНЕНИЯХ¹⁾
 земельной площади участков граждан)

участков занято под:		Неиспользуемая площадь
посевы сельскохозяйственных культур	многолетние насаждения	
29.4	20.8	14.3
29.5	20.8	14.3
49.1	11.5	27.8
10.4	15.8	16.7

ПО РАЗМЕРУ ЗЕМЕЛЬНОЙ ПЛОЩАДИ

Площадь сельскохозяйственных угодий		Удобренная площадь			
всего, га	в среднем на одну организацию, га	минеральными удобрениями, га	удельный вес площади сельхозугодий, удобренной минеральными удобрениями, процентов	органическими удобрениями, га	удельный вес площади сельхозугодий, удобренной органическими удобрениями, процентов
16.6	0.5	-	-	-	-
96.5	6.0	-	-	-	-
271.4	11.8	13.0	4.8	6.0	2.2
1022.7	27.6	83.0	8.1	-	-
2379.3	64.3	209.0	8.8	-	-
5446.7	126.7	574.5	10.5	2.8	0.1
26549.8	319.9	3711.5	14.0	758.2	2.9
122515.7	811.4	19407.0	15.8	6437.0	5.3
261096.1	2008.4	49155.0	18.8	17441.0	6.7
242084.6	3271.4	61877.0	25.6	24406.0	10.1
277749.0	4553.3	86041.0	31.0	15263.0	5.5
285677.1	7141.9	99276.0	34.8	27412.0	9.6
279418.5	12148.6	80737.0	28.9	7723.0	2.8
-	-	-	-	-	-
1504323.9	2008.4	401084.0	26.7	99449.0	6.6
x	x	x	x	x	x
1504323.9	1936.1	401084.0	26.7	99449.0	6.6

39. ГРУППИРОВКА ПОДСОБНЫХ СЕЛЬСКОХОЗЯЙСТВЕННЫХ ПРЕДПРИЯТИЙ

(на 1 июля 2016 года)

	Число подсобных сельскохозяйственных предприятий несельскохозяйственных организаций			Общая площадь земли		
	всего	в процентах		всего, га	в процентах от общей площади земли	в среднем на одну организацию, га
		от общего числа организаций	от числа организаций, имевших землю			
Подсобные сельскохозяйственные предприятия несельскохозяйственных организаций:						
имевшие земельную площадь, га:						
до 50,1	12	21.8	21.8	115.1	0.3	9.6
50,1 - 100	8	14.5	14.5	581.8	1.6	72.7
100,1 - 200	8	14.5	14.5	1026.2	2.8	128.3
200,1 - 500	10	18.2	18.2	3395.6	9.2	339.6
500,1 - 1500	8	14.5	14.5	7508.1	20.4	938.5
1500,1 - 3000	7	12.7	12.7	17545.5	47.8	2506.5
свыше 3000
всего	55	100	100	36728.9	100	667.8
не имевшие земельной площади	-	-	x	x	x	x
Итого	55	100	x	36728.9	100	667.8

НЕСЕЛЬСКОХОЗЯЙСТВЕННЫХ ОРГАНИЗАЦИЙ ПО РАЗМЕРУ ЗЕМЕЛЬНОЙ ПЛОЩАДИ

Площадь сельскохозяйственных угодий		Удобренная площадь			
всего, га	в среднем на одну организацию, га	минеральными удобрениями, га	удельный вес площади сельхозугодий, удобренной минеральными удобрениями, процентов	органическими удобрениями, га	удельный вес площади сельхозугодий, удобренной органическими удобрениями, процентов
82.8	6.9	-	-	6.0	7.2
560.7	70.1	24.0	4.3	-	-
559.9	70.0	-	-	2.0	0.4
2735.8	273.6	304.0	11.1	-	-
5438.4	679.8	960.0	17.7	35.0	0.6
15715.7	2245.1	110.0	0.7	-	-
...
31126.0	565.9	2498.0	8.0	143.0	0.5
x	x	x	x	x	x
31126.0	565.9	2498.0	8.0	143.0	0.5

40. ГРУППИРОВКА КРЕСТЬЯНСКИХ (ФЕРМЕРСКИХ) ХОЗЯЙСТВ И
 (на 1 июля 2016 года)

	Число крестьянских (фермерских) хозяйств и индивидуальных предпринимателей			Общая площадь земли		
	всего	в процентах		всего, га	в процентах от общей площади земли	в среднем на одно хозяйство, га
		от общего числа хозяйств	от числа хозяйств, имевших землю			
Хозяйства:						
имевшие земельную площадь, га:						
до 4,1	330	19.7	22.0	482.0	0.2	1.5
4,1 - 10	196	11.7	13.1	1383.5	0.6	7.1
10,1 - 20	152	9.1	10.1	2330.3	1.0	15.3
20,1 - 50	275	16.4	18.3	9124.7	3.9	33.2
50,1 - 100	168	10.0	11.2	11943.9	5.2	71.1
100,1 - 200	135	8.0	9.0	20236.5	8.7	149.9
200,1 - 500	135	8.0	9.0	43146.4	18.7	319.6
500,1 - 1500	78	4.6	5.2	63634.6	27.5	815.8
1500,1 - 3000	25	1.5	1.7	50546.9	21.9	2021.9
3000,1 - 4000	4	0.2	0.3	13952.9	6.0	3488.2
4000,1 - 6000	3	0.2	0.2	14545.0	6.3	4848.3
свыше 6000	-	-	-	-	-	-
всего	1501	89.4	100	231326.6	100	154.1
не имевшие земельной площади	178	10.6	х	х	х	х
Итого	1679	100	х	231326.6	100	137.8

ИНДИВИДУАЛЬНЫХ ПРЕДПРИНИМАТЕЛЕЙ ПО РАЗМЕРУ ЗЕМЕЛЬНОЙ ПЛОЩАДИ

Площадь сельскохозяйственных угодий		Удобренная площадь			
всего, га	в среднем на одно хозяйство, га	минеральными удобрениями, га	удельный вес площади сельхозугодий, удобренной минеральными удобрениями, процентов	органическими удобрениями, га	удельный вес площади сельхозугодий, удобренной органическими удобрениями, процентов
422.3	1.3	36.3	8.6	7.3	1.7
1304.9	6.7	111.3	8.5	2.3	0.2
2151.0	14.2	227.1	10.6	36.0	1.7
8640.0	31.4	1419.3	16.4	213.5	2.5
11470.0	68.3	2218.5	19.3	244.9	2.1
19893.6	147.4	4387.6	22.1	1281.5	6.4
42873.5	317.6	6686.0	15.6	1323.0	3.1
62715.2	804.0	12672.0	20.2	3984.0	6.4
46748.9	1870.0	9975.0	21.3	350.0	0.7
13952.9	3488.2	7246.0	51.9	450.0	3.2
14540.5	4846.8	-	-	-	-
-	-	-	-	-	-
224712.6	149.7	44979.1	20.0	7892.5	3.5
x	x	x	x	x	x
224712.6	133.8	44979.1	20.0	7892.5	3.5

41. ГРУППИРОВКА ЛИЧНЫХ ПОДСОБНЫХ ХОЗЯЙСТВ

(на 1 июля 2016 года)

	Число хозяйств		Общая площадь земли		
	всего	в процентах от общего числа хозяйств	всего, га	в процентах от общей площади земли хозяйств	в среднем на одно хозяйство, га
Хозяйства, имевшие земельную площадь, га:					
до 0,06	57260	11.4	1678.3	0.4	0.03
0,06 - 0,10	98857	19.7	8091.0	2.0	0.08
0,11 - 0,15	101468	20.2	13638.8	3.3	0.13
0,16 - 0,20	55672	11.1	9967.6	2.4	0.18
0,21 - 0,25	41583	8.3	9723.5	2.4	0.23
0,26 - 0,30	39341	7.8	11154.1	2.7	0.28
0,31 - 0,35	23918	4.8	7889.4	1.9	0.33
0,36 - 0,40	21458	4.3	8229.7	2.0	0.38
0,41 - 0,50	28101	5.6	13070.0	3.2	0.47
0,51 - 1,00	24407	4.9	17171.5	4.2	0.70
1,01 - 3,00	3637	0.7	5463.6	1.3	1.50
3,01 - 5,00	1351	0.3	5476.4	1.3	4.05
5,01 - 10,00	2135	0.4	15515.1	3.8	7.27
10,01 - 20,00	1329	0.3	18110.2	4.4	13.63
свыше 20,00	1176	0.2	265402.9	64.6	225.68
Итого	501693	100	410582.1	100	0.82

ПО РАЗМЕРУ ЗЕМЕЛЬНОЙ ПЛОЩАДИ

Находится в пользовании или владении граждан				Из общей площади земли занято			
приусадебные и полевые участки		земельные доли		под посевы сельскохозяйственных культур		под сенокосы и пастбища	
общая площадь, га	средний размер участков, га	общая площадь, га	средний размер участков, га	всего, га	в процентах от общей площади земли	всего, га	в процентах от общей площади земли
1722.7	0.03	4469.8	0.08	617.1	36.8	4.8	0.3
8703.4	0.09	19935.0	0.20	2377.9	29.4	73.9	0.9
14093.2	0.14	12330.3	0.12	3607.1	26.4	251.7	1.8
10135.8	0.18	13799.0	0.25	2636.5	26.5	319.0	3.2
9703.9	0.23	17794.8	0.43	2426.5	25.0	457.1	4.7
11596.5	0.29	43091.4	1.10	2748.3	24.6	641.3	5.7
7891.0	0.33	36719.8	1.54	1777.4	22.5	602.9	7.6
8237.4	0.38	82808.2	3.86	1978.4	24.0	734.5	8.9
13973.1	0.50	54744.5	1.95	2484.7	19.0	1533.1	11.7
18226.1	0.75	32062.2	1.31	3145.3	18.3	2143.8	12.5
4450.4	1.22	5793.4	1.59	1687.9	30.9	610.8	11.2
2888.3	2.14	2748.1	2.03	1071.5	19.6	371.7	6.8
8208.8	3.84	7843.0	3.67	1530.6	9.9	2168.6	14.0
9523.6	7.17	8423.6	6.34	1537.5	8.5	3076.7	17.0
245380.9	208.66	19115.0	16.25	7534.2	2.8	7391.9	2.8
374735.1	0.75	361677.9	0.72	37161.0	9.1	20382.0	5.0

42. ГРУППИРОВКА НЕКОММЕРЧЕСКИХ ОБЪЕДИНЕНИЙ ГРАЖДАН

(на 1 июля 2016 года)

	Садоводческие объединения			
	число объединений	в процентах от общего числа объединений	общая площадь земли объединений, га	в процентах от общей площади земли объединений
Объединения, имевшие земельную площадь, га:				
до 1,1	38	2.3	26.5	0.1
1,1 - 5,0	456	28.0	1393.7	6.5
5,1 - 10,0	462	28.4	3429.4	16.0
10,1 - 20,0	393	24.1	5571.2	25.9
20,1 - 50,0	234	14.4	7049.6	32.8
50,1 - 100,0	35	2.1	2261.6	10.5
100,1 - 200,0	7	0.4	957.2	4.5
200,1 - 300,0	2	0.1	490.4	2.3
300,1 - 500,0	1	0.1	315.0	1.5
свыше 500	-	-	-	-
Итого:	1628	100	21494.6	100

ПО РАЗМЕРУ ЗЕМЕЛЬНОЙ ПЛОЩАДИ

Огороднические объединения				Дачные объединения			
число объединений	в процентах от общего числа объединений	общая площадь земли объединений, га	в процентах от общей площади земли объединений	число объединений	в процентах от общего числа объединений	общая площадь земли объединений, га	в процентах от общей площади земли объединений
1	12.5	0.5	1.4	9	9.4	3.8	0.1
3	37.5	7.7	20.9	12	12.5	37.7	1.3
4	50.0	28.7	77.7	16	16.7	112.8	3.8
-	-	-	-	17	17.7	265.0	9.0
-	-	-	-	25	26.0	815.8	27.8
-	-	-	-	13	13.5	823.9	28.1
-	-	-	-	2	2.1	312.0	10.6
-	-	-	-	2	2.1	561.0	19.1
-	-	-	-	-	-	-	-
-	-	-	-	-	-	-	-
8	100	36.9	100	96	100	2931.9	100



**ПЛОЩАДИ
СЕЛЬСКОХОЗЯЙСТВЕННЫХ
КУЛЬТУР И МНОГОЛЕТНИХ
НАСАЖДЕНИЙ**

**43. ПОСЕВНЫЕ ПЛОЩАДИ СЕЛЬСКОХОЗЯЙСТВЕННЫХ КУЛЬТУР ПОД УРОЖАЙ 2016 ГОДА
В ХОЗЯЙСТВАХ ВСЕХ КАТЕГОРИЙ**

(гектаров)

	Хозяйства всех категорий	в том числе		
		сельскохозяйственные организации	крестьянские (фермерские) хозяйства и индивидуальные предприниматели	хозяйства населения
Посевная площадь под урожай 2016 г. - всего	1126484.3	921576.0	161262.7	43645.6
Зерновые и зернобобовые культуры - всего	596091.2	502301.3	91283.5	2506.4
в том числе:				
озимые	192594.0	166714.7	25518.8	360.5
яровые	403497.3	335586.6	65764.7	2146.0
пшеница - всего	308121.8	257380.2	49811.0	930.6
озимая	165219.9	140848.7	24105.8	265.4
яровая	142901.9	116531.5	25705.2	665.2
рожь - всего	26546.0	25038.0	1413.0	95.0
озимая	26546.0	25038.0	1413.0	95.0
ячмень - всего	135491.2	112131.1	22435.4	924.7
яровой	135491.2	112131.1	22435.4	924.7
овес	82529.1	67997.0	13980.1	552.0
кукуруза на зерно	12642.0	12176.0	466.0	0.0
просо	380.0	320.0	...	-
гречиха	1875.0	917.0	958.0	-
тритикале - всего	858.0	828.0	...	-
озимая	828.0	828.0	-	-
яровая	30.0	-	...	-
зернобобовые культуры - всего	27648.1	25514.0	2130.0	4.1
в том числе:				
горох	22711.5	21084.0	1627.0	0.5
фасоль	0.1	-	-	0.1
чечевица	20.0	-	...	0.0
бобы кормовые на зерно	10.0	-	...	0.0
вика и виковая смесь на зерно	4441.5	4001.0	437.0	3.5
люпин кормовой (сладкий) на зерно	455.0	419.0	...	-

	Хозяйства всех категорий	в том числе		
		сельскохозяйственные организации	крестьянские (фермерские) хозяйства и индивидуальные предприниматели	хозяйства населения
нут	10.0	...	-	-
Технические культуры - всего	63197.8	54728.0	8397.0	72.8
в том числе:				
лен-долгунец	2223.0	1343.0	880.0	-
сахарная свекла	7774.3	5553.0	2220.0	1.3
масличные культуры - всего	53048.1	47762.0	5283.0	3.1
в том числе:				
подсолнечник на зерно	16297.1	15244.0	...	3.1
лен-кудряш (масличный)	1979.0	1584.0	...	-
соя	1788.0	1788.0	-	-
рапс-всего	26653.0	23530.0	3123.0	-
озимый	8.0	...	-	-
яровой	26645.0	23522.0	3123.0	-
горчица	6146.0	5431.0	715.0	-
рыжик	155.0	155.0	-	-
прочие масличные культуры (сурепица, перилла, ляллеманция и другие)	30.0	...	-	-
эфирно-масличные культуры (посева текущего года и прошлых лет)	-	-	-	-
лекарственные культуры	85.0	1.0
табак	0.9	-	-	0.9
махорка	0.5	-	-	0.5
прочие технические культуры (канатник, чуфа, люфа, ворсянка, фацелия и другие)	66.0	-	-	66.0
Картофель	39380.2	9664.5	5130.5	24585.1
Овощные и бахчевые культуры – всего ¹⁾	6943.2	1070.2	159.3	5713.7
овощи открытого грунта	6071.4	1045.2	158.3	4867.9
в том числе:				
капуста, кроме цветной и брокколи	1036.5	174.6	77.3	784.6
капуста цветная и брокколи	61.6	...	-	55.6

	Хозяйства всех категорий	в том числе		
		сельскохозяйственные организации	крестьянские (фермерские) хозяйства и индивидуальные предприниматели	хозяйства населения
огурцы	345.2	343.7
помидоры	422.4	...	-	422.1
свекла столовая	777.3	367.7	27.5	382.1
морковь столовая	1037.9	432.7	10.4	594.8
лук репчатый	1017.8	53.2	6.4	958.2
чеснок	326.9	...	-	324.4
зеленый горошек	46.6	-	-	46.6
фасоль овощная	33.3	...	-	32.6
кукуруза сахарная	9.1	-	-	9.1
кабачки, патиссоны	260.0	253.4
тыква столовая	224.8	222.4
перец сладкий	154.8	...	-	154.1
баклажаны	47.1	-	-	47.1
салатные культуры	83.5	-	-	83.5
зеленые культуры	126.8	...	-	125.3
прочие овощи	59.8	28.3
лук-севок	75.5	-	...	74.5
маточники и семенники овощных и бахчевых культур	31.4	...	-	6.4
продовольственные бахчевые культуры - всего	6.0	-	-	6.0
в том числе:				
арбузы столовые	3.6	-	-	3.6
дыни	2.5	-	-	2.5
Кормовые культуры - всего	420871.9	353812.0	56292.3	10767.6
в том числе:				
травы однолетние	84711.5	72268.3	10541.1	1902.1
травы многолетние - всего	311072.5	257902.7	44713.6	8456.3
травы многолетние бобовые	153221.0	131414.0	17419.9	4387.1
травы многолетние злаковые	157851.6	126488.7	27293.7	4069.2

**Площади сельскохозяйственных культур
и многолетних насаждений**

Продолжение табл. 43

	Хозяйства всех категорий	в том числе		
		сельскохо- зяйственные организации	крестьянские (фермерские) хозяйства и индивидуаль- ные предпри- ниматели	хозяйства населения
кормовые культуры на силос (без кукурузы)	495.8	470.0	-	25.8
кукуруза на корм	24038.4	23002.0	1030.5	5.9
корнеплодные кормовые культуры, включая свеклу сахарную на корм скоту	188.3	-	7.1	181.2
бахчевые кормовые культуры	93.7	-	-	93.7
семенники и маточники кормовых культур	169.1	...	-	0.1
прочие кормовые культуры	102.5	-	-	102.5

¹⁾ Включая овощи закрытого грунта по хозяйствам населения.

44. ПОСЕВНЫЕ ПЛОЩАДИ СЕЛЬСКОХОЗЯЙСТВЕННЫХ КУЛЬТУР ПОД УРОЖАЙ 2016 ГОДА
(гектаров)

	Сельскохозяйственные организации	
		сельскохозяйственные организации, не относящиеся к субъектам малого предпринимательства
Посевная площадь под урожай 2016 г. - всего	921576.0	320790.1
Зерновые и зернобобовые культуры - всего	502301.3	177444.6
в том числе:		
озимые	166714.7	59368.0
яровые	335586.6	118076.6
пшеница - всего	257380.2	92336.5
озимая	140848.7	51174.0
яровая	116531.5	41162.5
рожь - всего	25038.0	7974.0
озимая	25038.0	7974.0
ячмень - всего	112131.1	41162.1
яровой	112131.1	41162.1
овес	67997.0	20142.0
кукуруза на зерно	12176.0	6581.0
просо	320.0	60.0
гречиха	917.0	30.0
тритикале - всего	828.0	220.0
озимая	828.0	220.0
зернобобовые культуры - всего	25514.0	8939.0
в том числе:		
горох	21084.0	7571.0
вика и виковая смесь на зерно	4001.0	1188.0
люпин кормовой (сладкий) на зерно	419.0	180.0
нут	...	-
Технические культуры - всего	54728.0	17237.0
в том числе:		
лен-долгунец	1343.0	83.0
сахарная свекла	5553.0	4333.0
масличные культуры - всего	47762.0	12821.0
в том числе:		
подсолнечник на зерно	15244.0	3950.0
лен-кудряш (масличный)	1584.0	862.0
соя	1788.0	477.0
рапс-всего	23530.0	6171.0
озимый
яровой	23522.0	6163.0
горчица	5431.0	1286.0
рыжик	155.0	75.0
прочие масличные культуры (сурепица, перилла, ляллеманция и другие)	...	-
лекарственные культуры	...	-
Картофель	9664.5	2940.0
Овощные и бахчевые культуры - всего	1070.2	244.5
овощи открытого грунта	1045.2	219.5
в том числе:		
капуста, кроме цветной и брокколи	174.6	52.0

В СЕЛЬСКОХОЗЯЙСТВЕННЫХ ОРГАНИЗАЦИЯХ

малые предприятия	в том числе		
	из них		подсобные сельскохозяйственные предприятия несельскохозяйственных организаций
	малые предприятия (без микропредприятий)	микропредприятия	
590750.9	407409.0	183341.9	10035.0
320402.0	226782.0	93620.0	4454.7
106421.0	80935.0	25486.0	925.7
213981.0	145847.0	68134.0	3529.0
163181.0	111747.0	51434.0	1862.7
88810.0	65817.0	22993.0	864.7
74371.0	45930.0	28441.0	998.0
17003.0	14510.0	2493.0	61.0
17003.0	14510.0	2493.0	61.0
69521.0	51145.0	18376.0	1448.0
69521.0	51145.0	18376.0	1448.0
46975.0	31932.0	15043.0	880.0
5495.0	3826.0	1669.0	100.0
260.0	140.0	120.0	-
882.0	741.0	141.0	5.0
608.0	608.0	-	-
608.0	608.0	-	-
16477.0	12133.0	4344.0	98.0
13478.0	9720.0	3758.0	35.0
2750.0	2164.0	586.0	63.0
239.0	239.0	-	-
...	...	-	-
37397.0	22715.0	14682.0	94.0
1260.0	560.0	700.0	-
1220.0	170.0	1050.0	-
34847.0	21985.0	12862.0	94.0
11294.0	6784.0	4510.0	-
722.0	722.0	-	-
1311.0	1311.0	-	-
17265.0	9633.0	7632.0	94.0
-	-	-	-
17265.0	9633.0	7632.0	94.0
4145.0	3535.0	610.0	-
80.0	-	80.0	-
...	-	...	-
...	-	...	-
6482.0	4293.0	2189.0	242.5
800.0	411.0	389.0	25.7
800.0	411.0	389.0	25.7
118.0	89.0	29.0	4.6

**Площади сельскохозяйственных культур
и многолетних насаждений**

	Сельскохозяйственные организации	
		сельскохозяйственные организации, не относящиеся к субъектам малого предпринимательства
капуста цветная и брокколи
огурцы	...	-
помидоры	...	-
свекла столовая	367.7	120.0
морковь столовая	432.7	40.0
лук репчатый	53.2	-
чеснок	...	-
фасоль овощная	...	-
кабачки, патиссоны	...	-
тыква столовая	...	-
перец сладкий	...	-
зеленные культуры	...	-
прочие овощи
маточники и семенники овощных и бахчевых культур
Кормовые культуры - всего	353812.0	122924.0
в том числе:		
травы однолетние	72268.3	28512.0
травы многолетние - всего	257902.7	80263.0
травы многолетние бобовые	131414.0	45673.0
травы многолетние злаковые	126488.7	34590.0
кормовые культуры на силос (без кукурузы)	470.0	50.0
кукуруза на корм	23002.0	14042.0
семенники и маточники кормовых культур

*Площади сельскохозяйственных культур
и многолетних насаждений*

Продолжение табл. 44

в том числе			
малые предприятия	из них		подсобные сельскохозяйственные предприятия несельскохозяйственных организаций
	малые предприятия (без микропредприятий)	микропредприятия	
-	-	-	-
-	-	-	...
-	-	-	...
243.0	163.0	80.0	4.7
388.0	109.0	279.0	4.7
50.0	50.0	-	3.2
-	-	-	...
-	-	-	...
...	-
-	-	-	...
-	-	-	...
-	-	-	...
-	-	-	-
-	-	-	-
225669.9	153208.0	72461.9	5218.1
43040.3	32630.0	10410.3	716.0
173287.6	112258.0	61029.6	4352.1
83832.0	56551.0	27281.0	1909.0
89455.6	55707.0	33748.6	2443.1
420.0	410.0	10.0	-
8810.0	7798.0	1012.0	150.0
...	...	-	-

**45. ПОСЕВНЫЕ ПЛОЩАДИ СЕЛЬСКОХОЗЯЙСТВЕННЫХ КУЛЬТУР ПОД УРОЖАЙ 2016 ГОДА
В КРЕСТЬЯНСКИХ (ФЕРМЕРСКИХ) ХОЗЯЙСТВАХ И У ИНДИВИДУАЛЬНЫХ ПРЕДПРИНИМАТЕЛЕЙ**

(гектаров)

	Крестьянские (фермерские) хозяйства и индивидуаль- ные предпри- ниматели	в том числе			
		крестьянские (фермерские) хозяйства	из них		индиви- дуальные предпри- ниматели
			юридичес- кие лица	главы крестьян- ских (фермер- ских) хозяйств	
Посевная площадь под урожай 2016 г. - всего	161262.7	147460.7	17041.7	130419.1	13801.9
Зерновые и зернобобовые культуры - всего	91283.5	81993.7	9643.2	72350.5	9289.8
в том числе:					
озимые	25518.8	22075.5	2329.5	19746.0	3443.3
яровые	65764.7	59918.2	7313.7	52604.5	5846.5
пшеница - всего	49811.0	43751.7	5337.5	38414.2	6059.3
озимая	24105.8	20767.5	2289.5	18478.0	3338.3
яровая	25705.2	22984.2	3048.0	19936.2	2721.0
рожь - всего	1413.0	1308.0	40.0	1268.0	105.0
озимая	1413.0	1308.0	40.0	1268.0	105.0
ячмень - всего	22435.4	20575.9	1550.7	19025.2	1859.5
яровой	22435.4	20575.9	1550.7	19025.2	1859.5
овес	13980.1	12917.1	2333.0	10584.1	1063.0
кукуруза на зерно	466.0	466.0	100.0	366.0	-
просо	-	...	-
гречиха	958.0	958.0	-	958.0	-
тритикале - всего	-	...	-
яровая	-	...	-
зернобобовые культуры - всего	2130.0	1927.0	282.0	1645.0	203.0
в том числе:					
горох	1627.0	1498.0	239.0	1259.0	129.0
чечевица	-	...	-
бобы кормовые на зерно	...	-	-	-	...
вика и виковая смесь на зерно	437.0	403.0	43.0	360.0	34.0
люпин кормовой (сладкий) на зерно	-
Технические культуры - всего	8397.0	8047.0	710.0	7337.0	350.0
в том числе:					
лен-долгунец	880.0	880.0	-	880.0	-
сахарная свекла	2220.0	1980.0	-	1980.0	240.0
масличные культуры - всего	5283.0	5173.0	710.0	4463.0	110.0
в том числе:					
подсолнечник на зерно	-	...	-
лен-кудряш (масличный)	-	...	-
рапс - всего	3123.0	3123.0	710.0	2413.0	-
озимый	-	-	-	-	-
яровой	3123.0	3123.0	710.0	2413.0	-

	Крестьянские (фермерские) хозяйства и индивидуаль- ные предпри- ниматели	в том числе			
		крестьянские (фермерские) хозяйства	из них		индиви- дуальные предпри- ниматели
			юридичес- кие лица	главы крестьян- ских (фермер- ских) хозяйств	
горчица	715.0	605.0	-	605.0	110.0
лекарственные культуры	-	...	-
Картофель	5130.5	4666.2	247.0	4419.2	464.4
Овощные и бахчевые культуры - всего	159.3	87.3	13.0	74.3	72.1
овощи открытого грунта	158.3	86.3	13.0	73.3	72.1
в том числе:					
капуста, кроме цветной и брокколи	77.3	44.1	10.0	34.1	33.2
огурцы	-	...
свекла столовая	27.5	23.5	-	23.5	4.0
морковь столовая	10.4	6.0	1.0	5.0	4.4
лук репчатый	6.4	6.2	1.0	5.2	0.2
кабачки, патиссоны	-	...	-
тыква столовая	-	...	-
прочие овощи	...	-	-	-	...
лук-севок	-	...	-
Кормовые культуры - всего	56292.3	52666.6	6428.5	46238.1	3625.7
в том числе:					
травы однолетние	10541.1	9986.0	468.0	9518.0	555.1
травы многолетние - всего	44713.6	41723.0	5860.5	35862.5	2990.6
травы многолетние бобовые	17419.9	16456.2	2360.5	14095.7	963.7
травы многолетние злаковые	27293.7	25266.8	3500.0	21766.8	2026.9
кукуруза на корм	1030.5	950.5	100.0	850.5	80.0
корнеплодные кормовые культуры, включая свеклу сахарную на корм скоту	7.1	7.1	-	7.1	-

46. ПОСЕВНЫЕ ПЛОЩАДИ СЕЛЬСКОХОЗЯЙСТВЕННЫХ КУЛЬТУР
(гектаров)

	Хозяйства населения - всего	В том		
		личные подсобные и другие индивидуаль- ные хозяйства граждан	из них	
			личные подсобные	граждан, имеющих земельные участки для индивидуаль- ного жилищного строительства ¹⁾
Посевная площадь под урожай 2016 г. - всего	43645.6	40216.1	37161.0	2646.6
Зерновые и зернобобовые культуры - всего	2506.4	2506.4	2502.2	3.1
в том числе:				
озимые	360.5	360.5	358.4	1.1
яровые	2146.0	2146.0	2143.8	2.0
пшеница - всего	930.6	930.6	930.0	0.0
озимая	265.4	265.4	264.8	-
яровая	665.2	665.2	665.2	0.0
рожь - всего	95.0	95.0	93.5	1.1
озимая	95.0	95.0	93.5	1.1
ячмень - всего	924.7	924.7	924.7	-
яровой	924.7	924.7	924.7	-
овес	552.0	552.0	550.0	1.9
кукуруза на зерно	0.0	0.0	0.0	-
зернобобовые культуры - всего	4.1	4.1	4.0	0.1
в том числе:				
горох	0.5	0.5	0.5	-
фасоль	0.1	0.1	-	0.1
чечевица	0.0	0.0	0.0	-
бобы кормовые на зерно	0.0	0.0	0.0	-
вика и виковая смесь на зерно	3.5	3.5	3.5	-
Технические культуры - всего	72.8	71.5	70.7	0.5
в том числе:				
сахарная свекла	1.3	1.3	1.3	-
масличные культуры - всего	3.1	1.8	1.6	0.2
в том числе:				
подсолнечник на зерно	3.1	1.8	1.6	0.2
эфирно-масличные культуры	-	-	-	-
лекарственные культуры	1.0	1.0	0.8	0.2
табак	0.9	0.9	0.8	0.0
махорка	0.5	0.5	0.5	-
прочие технические культуры (канатник, чуфа, люфа, ворсянка, фацелия и другие)	66.0	66.0	65.6	0.1

ПОД УРОЖАЙ 2016 ГОДА В ХОЗЯЙСТВАХ НАСЕЛЕНИЯ

числе		некоммерческие объединения граждан			Посевные площади в некоммерческих объединениях граждан, в процентах от посевной площади в хозяйствах населения
хозяйства	всего	из них			
граждан, имеющих земельные участки (садовые, огород- ные, дачные и другие), не входя- щих в объединения		садовод- ческие	огородни- ческие	дачные	
408.6	3429.5	3414.5	6.2	8.7	7.9
1.1	-	-	-	-	-
1.0	-	-	-	-	-
0.1	-	-	-	-	-
0.6	-	-	-	-	-
0.6	-	-	-	-	-
-	-	-	-	-	-
0.4	-	-	-	-	-
0.4	-	-	-	-	-
-	-	-	-	-	-
-	-	-	-	-	-
0.1	-	-	-	-	-
-	-	-	-	-	-
-	-	-	-	-	-
-	-	-	-	-	-
-	-	-	-	-	-
-	-	-	-	-	-
0.2	1.4	1.3	-	0.0	1.9
-	-	-	-	-	-
0.0	1.3	1.3	-	0.0	43.1
0.0	1.3	1.3	-	0.0	43.1
-	-	-	-	-	-
-	0.0	0.0	-	-	1.9
0.0	-	-	-	-	-
-	0.0	0.0	-	-	1.7
0.2	-	-	-	-	-

**Площади сельскохозяйственных культур
и многолетних насаждений**

	Хозяйства населения - всего	В том из них		
		личные подсобные и другие индивидуальные хозяйства граждан	личные подсобные	граждан, имеющих земельные участки для индивидуального жилищного строительства ¹⁾
Картофель	24585.1	22611.6	20627.2	1747.4
Овощные и бахчевые культуры - всего	5713.7	4259.3	3540.9	673.0
овощи открытого грунта - всего	4867.9	3729.6	3130.7	558.8
в том числе:				
капуста, кроме цветной и брокколи	784.6	636.4	544.2	86.3
капуста цветная и брокколи	55.6	29.3	22.5	6.7
огурцы	343.7	272.8	225.4	44.3
помидоры	422.1	344.4	288.1	52.6
свекла столовая	382.1	287.8	236.9	46.8
морковь столовая	594.8	458.4	383.1	69.8
лук репчатый	958.2	760.7	659.5	92.7
чеснок	324.4	230.0	183.4	43.8
зеленый горошек	46.6	28.7	22.3	6.2
фасоль овощная	32.6	18.9	15.7	3.1
кукуруза сахарная	9.1	7.0	6.4	0.6
кабачки, патиссоны	253.4	174.6	142.3	30.7
тыква столовая	222.4	175.9	158.1	16.2
перец сладкий	154.1	113.5	91.8	20.3
баклажаны	47.1	28.4	22.5	5.6
салатные культуры	83.5	52.2	40.2	11.7
зеленые культуры	125.3	84.3	66.0	17.9
прочие овощи	28.3	26.0	22.1	3.7
овощи закрытого грунта - всего	758.9	444.6	329.8	111.4
из них:				
огурцы	214.1	123.2	90.8	31.6
помидоры	418.4	260.9	195.6	63.2
перец сладкий	96.4	47.4	33.7	13.2
баклажаны	27.3	11.7	8.7	2.9
зеленые культуры	1.0	0.7	0.5	0.1
маточники и семенники овощных и бахчевых культур	6.4	6.4	5.8	0.2
лук-севок	74.5	73.5	69.6	2.4
продовольственные бахчевые культуры - всего	6.0	5.2	4.9	0.3
в том числе:				
арбузы столовые	3.6	3.1	2.9	0.2
дыни	2.5	2.1	2.0	0.1

числе					Посевные площади в некоммерческих объединениях граждан, в процентах от посевной площади в хозяйствах населения
хозяйства	некоммерческие объединения граждан				
граждан, имеющих земельные участки (садовые, огород- ные, дачные и другие), не входя- щих в объединения	всего	из них			
		садовод- ческие	огородни- ческие	дачные	
237.1	1973.5	1963.8	5.3	4.3	8.0
45.4	1454.4	1449.1	0.9	4.4	25.5
40.1	1138.3	1134.0	0.8	3.5	23.4
6.0	148.2	147.6	0.2	0.4	18.9
0.1	26.3	26.0	-	0.2	47.2
3.2	70.9	70.6	0.0	0.2	20.6
3.7	77.7	77.5	0.1	0.2	18.4
4.2	94.2	93.9	0.0	0.3	24.7
5.5	136.4	135.9	0.1	0.4	22.9
8.4	197.5	196.6	0.2	0.7	20.6
2.8	94.4	94.0	0.0	0.3	29.1
0.2	17.8	17.8	0.0	0.0	38.3
0.1	13.7	13.7	-	0.0	42.0
0.0	2.1	2.1	-	-	23.0
1.6	78.8	78.6	0.0	0.2	31.1
1.6	46.5	46.2	0.2	0.1	20.9
1.4	40.6	40.5	0.0	0.1	26.3
0.3	18.8	18.8	-	0.0	39.9
0.3	31.3	31.1	0.0	0.2	37.5
0.4	41.0	40.9	0.0	0.2	32.7
0.2	2.2	2.2	-	-	7.9
3.4	314.3	313.3	0.1	0.9	41.4
0.8	90.9	90.7	0.0	0.2	42.5
2.1	157.4	157.0	0.0	0.4	37.6
0.4	49.0	48.8	0.0	0.2	50.9
0.1	15.5	15.4	0.0	0.1	57.0
0.0	0.4	0.4	-	-	35.2
0.4	0.0	0.0	-	-	0.2
1.4	1.0	1.0	0.0	-	1.4
0.1	0.8	0.8	-	-	13.3
0.0	0.5	0.5	-	-	12.7
0.0	0.3	0.3	-	-	14.2

**Площади сельскохозяйственных культур
и многолетних насаждений**

	Хозяйства населения - всего	в том из них		
		личные подсобные и другие индивидуаль- ные хозяйства граждан	личные подсобные	граждан, имеющих земельные участки для индивидуаль- ного жилищного строительства ¹⁾
Кормовые культуры - всего	10767.6	10767.3	10420.1	222.5
в том числе:				
травы однолетние	1902.1	1902.1	1803.4	93.5
травы многолетние - всего	8456.3	8456.1	8226.7	113.3
травы многолетние бобовые	4387.1	4386.9	4262.5	108.9
травы многолетние злаковые	4069.2	4069.2	3964.2	4.4
кормовые культуры на силос (без кукурузы)	25.8	25.8	20.0	5.8
кукуруза на корм	5.9	5.9	5.8	0.1
корнеплодные кормовые культуры, включая свеклу сахарную на корм скоту	181.2	181.2	178.2	2.8
бахчевые кормовые культуры	93.7	93.7	93.4	0.1
семенники и маточники кормовых культур	0.1	0.1	0.1	-
прочие кормовые культуры	102.5	102.5	92.5	7.0

¹⁾ Хозяйства граждан, имеющие земельные участки площадью 4 и более соток и занимающиеся сельскохозяйственным производством.

числе					Посевные площади в некоммерческих объединениях граждан, в процентах от посевной площади в хозяйствах населения
хозяйства	некоммерческие объединения граждан				
	граждан, имеющих земельные участки (садовые, огород- ные, дачные и другие), не входя- щих в объединения	всего	из них		
садовод- ческие			огородни- ческие	дачные	
124.8	0.2	0.2	-	-	0.0
5.2	-	-	-	-	-
116.1	0.2	0.2	-	-	0.0
15.5	0.2	0.2	-	-	0.0
100.5	-	-	-	-	-
-	-	-	-	-	-
0.1	-	-	-	-	-
0.2	0.0	0.0	-	-	0.0
0.3	-	-	-	-	-
-	-	-	-	-	-
3.0	-	-	-	-	-

**47. ПОСЕВНЫЕ ПЛОЩАДИ СЕЛЬСКОХОЗЯЙСТВЕННЫХ КУЛЬТУР
ХОЗЯЙСТВАХ ГРАЖДАН**

(гектаров)

	Личные подсобные и другие индивидуальные хозяйства граждан	в том числе
		личные подсобные
Посевная площадь под урожай 2016 г. - всего	30301.4	29884.1
Зерновые и зернобобовые культуры - всего	2015.2	2013.2
в том числе:		
озимые	319.0	317.6
яровые	1696.2	1695.6
пшеница - всего	677.4	676.8
озимая	249.3	248.7
яровая	428.1	428.1
рожь - всего	69.7	68.9
озимая	69.7	68.9
ячмень - всего	887.5	887.5
яровой	887.5	887.5
овес	376.6	376.0
кукуруза на зерно	0.0	0.0
зернобобовые культуры - всего	4.0	4.0
в том числе:		
горох	0.5	0.5
фасоль	-	-
чечевица	0.0	0.0
бобы кормовые на зерно	0.0	0.0
вика и виковая смесь на зерно	3.5	3.5
Технические культуры - всего	65.9	65.6
в том числе:		
сахарная свекла	1.3	1.3
семенники сахарной свеклы и маточники	-	-
масличные культуры - всего	1.1	1.1
в том числе:		
подсолнечник на зерно	1.1	1.1
лекарственные культуры	0.3	0.3
табак	0.8	0.8
махорка	0.5	0.5
прочие технические культуры (канатник, чуфа, люфа, ворсянка, фацелия и другие)	61.8	61.6
Картофель	16684.1	16448.0
Овощные и бахчевые культуры - всего	2406.9	2357.9
овощи открытого грунта - всего	2139.9	2097.0
в том числе:		
капуста, кроме цветной и брокколи	372.2	365.4
капуста цветная и брокколи	13.0	12.7

**ПОД УРОЖАЙ 2016 ГОДА В ЛИЧНЫХ ПОДСОБНЫХ И ДРУГИХ ИНДИВИДУАЛЬНЫХ
В СЕЛЬСКИХ ПОСЕЛЕНИЯХ**

хозяйства		Посевные площади в хозяйствах граждан сельских поселений в процентах от общей площади посевов соответствующих сельскохозяйственных культур в хозяйствах граждан
граждан, имеющих земельные участки для индивидуального жилищного строительства ¹⁾	граждан, имеющих земельные участки (садовые, огородные, дачные и другие), не входящих в объединения	
74.1	343.2	75.3
1.1	0.9	80.4
0.4	0.9	88.5
0.6	-	79.0
0.0	0.6	72.8
-	0.6	93.9
0.0	-	64.4
0.4	0.4	73.3
0.4	0.4	73.3
-	-	96.0
-	-	96.0
0.6	-	68.2
-	-	100.0
-	-	97.7
-	-	100.0
-	-	-
-	-	100.0
-	-	100.0
-	-	100.0
0.1	0.2	92.2
-	-	100.0
-	-	-
0.0	0.0	61.2
0.0	0.0	61.2
0.1	-	33.4
-	-	87.9
-	-	99.8
-	0.2	93.7
50.9	185.2	73.8
16.1	32.8	56.5
13.7	29.2	57.4
2.6	4.1	58.5
0.2	0.1	44.2

**Площади сельскохозяйственных культур
и многолетних насаждений**

	Личные подсобные и другие индивидуальные хозяйства граждан	в том числе
		личные подсобные
огурцы	148.5	145.3
помидоры	194.1	190.5
свекла столовая	169.1	164.6
морковь столовая	266.7	260.8
лук репчатый	468.9	460.7
чеснок	122.1	119.1
зеленый горошек	13.4	13.1
фасоль овощная	9.1	9.0
кукуруза сахарная	4.6	4.6
кабачки, патиссоны	92.6	90.8
тыква столовая	118.8	117.2
перец сладкий	61.0	59.5
баклажаны	14.5	14.2
салатные культуры	23.5	22.9
зеленные культуры	30.2	29.7
прочие овощи	17.5	16.8
овощи закрытого грунта - всего	193.1	188.8
из них:		
огурцы	53.6	52.5
помидоры	114.9	112.5
перец сладкий	19.2	18.7
баклажаны	4.9	4.8
зеленные культуры	0.2	0.2
маточники и семенники овощных и бахчевых культур	6.0	5.6
лук-севок	64.2	62.7
продовольственные бахчевые культуры - всего	3.8	3.8
в том числе:		
арбузы столовые	2.3	2.3
дыни	1.5	1.5
Кормовые культуры - всего	9129.2	8999.3
в том числе:		
травы однолетние	1649.6	1640.9
травы многолетние - всего	7122.7	7005.3
травы многолетние бобовые	3652.2	3635.9
травы многолетние злаковые	3470.5	3369.5
кормовые культуры на силос (без кукурузы)	18.9	18.9
кукуруза на корм	5.6	5.6
корнеплодные кормовые культуры, включая свеклу сахарную на корм скоту	165.1	164.7
бахчевые кормовые культуры	88.1	87.7
семенники и маточники кормовых культур	0.1	0.1
прочие кормовые культуры	79.2	76.0

¹⁾ Хозяйства граждан, имеющие земельные участки площадью 4 и более соток и занимающиеся сельскохозяйственным производством.

хозяйства		Посевные площади в хозяйствах граждан сельских поселений в процентах от общей площади посевов соответствующих сельскохозяйственных культур в хозяйствах граждан
граждан, имеющих земельные участки для индивидуального жилищного строительства ¹⁾	граждан, имеющих земельные участки (садовые, огородные, дачные и другие), не входящих в объединения	
0.9	2.3	54.4
0.9	2.7	56.4
1.0	3.4	58.8
1.7	4.2	58.2
2.2	6.0	61.6
0.9	2.0	53.1
0.2	0.1	46.6
0.1	0.1	48.3
0.0	0.0	65.7
0.8	1.0	53.1
0.5	1.2	67.5
0.5	1.1	53.8
0.1	0.2	51.2
0.4	0.2	44.9
0.3	0.2	35.9
0.5	0.2	67.2
2.4	1.9	43.4
0.7	0.4	43.5
1.3	1.2	44.0
0.3	0.2	40.6
0.1	0.1	41.9
0.0	0.0	32.7
0.0	0.4	93.8
0.1	1.4	87.4
0.0	0.0	72.8
0.0	0.0	74.4
0.0	0.0	70.4
5.9	124.0	84.8
3.7	4.9	86.7
1.7	115.7	84.2
0.9	15.4	83.3
0.9	100.2	85.3
-	-	73.4
0.0	-	94.7
0.2	0.2	91.1
0.1	0.3	93.9
-	-	100.0
0.2	3.0	77.3

**48. ПОСЕВНЫЕ ПЛОЩАДИ СЕЛЬСКОХОЗЯЙСТВЕННЫХ КУЛЬТУР ПОД УРОЖАЙ 2016 ГОДА
В ГОРОДСКИХ ОКРУГАХ И**

(гектаров)

	Личные подсобные и другие индивидуальные хозяйства граждан	личные подсобные
Посевная площадь под урожай 2016 г. - всего	9914.8	7276.9
Зерновые и зернобобовые культуры - всего	491.2	489.0
в том числе:		
озимые	41.5	40.8
яровые	449.7	448.2
пшеница - всего	253.1	253.1
озимая	16.1	16.1
яровая	237.0	237.0
рожь - всего	25.4	24.7
озимая	25.4	24.7
ячмень - всего	37.2	37.2
яровой	37.2	37.2
овес	175.4	174.0
зернобобовые культуры - всего	0.1	-
в том числе:		
фасоль	0.1	-
Технические культуры - всего	5.6	5.1
в том числе:		
масличные культуры - всего	0.7	0.5
в том числе:		
подсолнечник на зерно	0.7	0.5
лекарственные культуры	0.6	0.5
табак	0.1	0.1
махорка	0.0	0.0
прочие технические культуры (канатник, чуфа, люфа, ворсянка, фацелия и другие)	4.2	4.0
Картофель	5927.5	4179.2
Овощные и бахчевые культуры - всего	1852.3	1182.9
овощи открытого грунта - всего	1589.7	1033.6
в том числе:		
капуста, кроме цветной и брокколи	264.2	178.7
капуста цветная и брокколи	16.4	9.8
огурцы	124.3	80.1
помидоры	150.3	97.7
свекла столовая	118.7	72.2
морковь столовая	191.7	122.3
лук репчатый	291.8	198.8

**В ЛИЧНЫХ ПОДСОБНЫХ И ДРУГИХ ИНДИВИДУАЛЬНЫХ ХОЗЯЙСТВАХ ГРАЖДАН
ГОРОДСКИХ ПОСЕЛЕНИЯХ**

в том числе хозяйства		Посевные площади в хозяйствах граждан городских округов и городских поселений в процентах от общей площади посевов соответствующих сельскохозяйственных культур в хозяйствах граждан
граждан, имеющих земельные участки для индивидуального жилищного строительства ¹⁾	граждан, имеющих земельные участки (садовые, огородные, дачные и другие), не входящих в объединения	
2572.5	65.3	24.7
2.1	0.2	19.6
0.7	0.1	11.5
1.4	0.1	21.0
-	-	27.2
-	-	6.1
-	-	35.6
0.7	0.1	26.7
0.7	0.1	26.7
-	-	4.0
-	-	4.0
1.3	0.1	31.8
0.1	-	2.3
0.1	-	100
0.5	0.0	7.8
0.2	0.0	38.8
0.2	0.0	38.8
0.1	-	66.6
0.0	0.0	12.1
-	-	0.2
0.1	-	6.3
1696.5	51.9	26.2
656.9	12.5	43.5
545.1	11.0	42.6
83.7	1.9	41.5
6.6	0.1	55.8
43.4	0.9	45.6
51.7	1.0	43.6
45.8	0.7	41.2
68.1	1.3	41.8
90.5	2.4	38.4

**Площади сельскохозяйственных культур
и многолетних насаждений**

	Личные подсобные и другие индивидуальные хозяйства граждан	личные подсобные
чеснок	108.0	64.3
зеленый горошек	15.3	9.3
фасоль овощная	9.8	6.7
кукуруза сахарная	2.4	1.9
кабачки, патиссоны	81.9	51.5
тыква столовая	57.1	40.9
перец сладкий	52.5	32.3
баклажаны	13.8	8.3
салатные культуры	28.8	17.3
зеленные культуры	54.1	36.3
прочие овощи	8.5	5.3
овощи закрытого грунта - всего	251.5	141.0
из них:		
огурцы	69.5	38.3
помидоры	146.1	83.2
перец сладкий	28.1	15.0
баклажаны	6.8	3.9
зеленные культуры	0.5	0.3
маточники и семенники овощных и бахчевых культур	0.4	0.2
лук-севок	9.3	6.9
продовольственные бахчевые культуры - всего	1.4	1.1
в том числе:		
арбузы столовые	0.8	0.6
дыни	0.6	0.5
Кормовые культуры - всего	1638.1	1420.8
в том числе:		
травы однолетние	252.5	162.5
травы многолетние - всего	1333.3	1221.4
травы многолетние бобовые	734.7	626.6
травы многолетние злаковые	598.6	594.8
кормовые культуры на силос (без кукурузы)	6.9	1.1
кукуруза на корм	0.3	0.2
корнеплодные кормовые культуры, включая свеклу сахарную на корм скоту	16.1	13.4
бахчевые кормовые культуры	5.7	5.6
прочие кормовые культуры	23.3	16.5

¹⁾ Хозяйства граждан, имеющие земельные участки площадью 4 и более соток и занимающиеся сельскохозяйственным производством.

в том числе хозяйства		Посевные площади в хозяйствах граждан городских округов и городских поселений в процентах от общей площади посевов соответствующих сельскохозяйственных культур в хозяйствах граждан
граждан, имеющих земельные участки для индивидуального жилищного строительства ¹⁾	граждан, имеющих земельные участки (садовые, огородные, дачные и другие), не входящих в объединения	
42.9	0.8	46.9
6.0	0.1	53.4
3.0	0.1	51.7
0.5	0.0	34.3
29.9	0.5	46.9
15.7	0.5	32.5
19.8	0.3	46.2
5.5	0.1	48.8
11.3	0.1	55.1
17.6	0.2	64.1
3.3	0.0	32.8
109.0	1.5	56.6
30.9	0.3	56.5
62.0	0.9	56.0
12.9	0.2	59.4
2.9	0.1	58.1
0.1	0.0	67.3
0.2	0.0	6.2
2.3	0.0	12.6
0.3	0.1	27.2
0.1	0.0	25.6
0.1	0.0	29.6
216.6	0.8	15.2
89.8	0.3	13.3
111.5	0.4	15.8
108.0	0.1	16.7
3.5	0.3	14.7
5.8	-	26.6
0.1	0.1	5.3
2.6	0.1	8.9
0.0	-	6.1
6.8	-	22.7

49. СТРУКТУРА ПОСЕВНЫХ ПЛОЩАДЕЙ ПОД УРОЖАЙ 2016 ГОДА
(в процентах от посевных площадей)

	Сельскохозяйственные организации	В том	
		сельскохозяйственные организации, не относящиеся к субъектам малого предпринимательства	малые предприятия
Посевная площадь под урожай 2016 г. - всего	81.8	28.5	52.4
Зерновые и зернобобовые культуры - всего	84.3	29.8	53.8
в том числе:			
озимые	86.6	30.8	55.3
яровые	83.2	29.3	53.0
пшеница - всего	83.5	30.0	53.0
озимая	85.2	31.0	53.8
яровая	81.5	28.8	52.0
рожь - всего	94.3	30.0	64.1
озимая	94.3	30.0	64.1
ячмень - всего	82.8	30.4	51.3
яровой	82.8	30.4	51.3
овес	82.4	24.4	56.9
кукуруза на зерно	96.3	52.1	43.5
просо	84.2	15.8	68.4
гречиха	48.9	1.6	47.0
тритикале - всего	96.5	25.6	70.9
озимая	100.0	26.6	73.4
яровая	-	-	-
зернобобовые культуры - всего	92.3	32.3	59.6
в том числе:			
горох	92.8	33.3	59.3
фасоль	-	-	-
чечевица	-	-	-
бобы кормовые на зерно	-	-	-
вика и виковая смесь на зерно	90.1	26.7	61.9
люпин кормовой (сладкий) на зерно	92.1	39.6	52.5
нут	100	-	100
Технические культуры - всего	86.6	27.3	59.2
в том числе:			
лен-долгунец	60.4	3.7	56.7
сахарная свекла	71.4	55.7	15.7
масличные культуры - всего	90.0	24.2	65.7
в том числе:			
подсолнечник на зерно	93.5	24.2	69.3
лен-кудряш (масличный)	80.0	43.6	36.5
соя	100	26.7	73.3
рапс - всего	88.3	23.2	64.8
озимый	100	100	-
яровой	88.3	23.1	64.8
горчица	88.4	20.9	67.4
рыжик	100	48.4	51.6
прочие масличные культуры (сурепица, перилла, ляллеманция и другие)	100	-	100
эфирно-масличные культуры	-	-	-

ПО КАТЕГОРИЯМ ХОЗЯЙСТВ

в хозяйствах всех категорий)

числе подсобные сельскохозяйствен- ные предприятия несельскохозяйст- венных организаций	Крестьянские (фермерские) хозяйства и индивидуальные предпринима- тели	в том числе		Хозяйства населения	из них личные подсобные и другие индивидуаль- ные хозяйства граждан
		крестьянские (фермерские) хозяйства	индивидуаль- ные пред- приниматели		
0.9	14.3	13.1	1.2	3.9	3.6
0.7	15.3	13.8	1.6	0.4	0.4
0.5	13.3	11.5	1.8	0.2	0.2
0.9	16.3	14.8	1.4	0.5	0.5
0.6	16.2	14.2	2.0	0.3	0.3
0.5	14.6	12.6	2.0	0.2	0.2
0.7	18.0	16.1	1.9	0.5	0.5
0.2	5.3	4.9	0.4	0.4	0.4
0.2	5.3	4.9	0.4	0.4	0.4
1.1	16.6	15.2	1.4	0.7	0.7
1.1	16.6	15.2	1.4	0.7	0.7
1.1	16.9	15.7	1.3	0.7	0.7
0.8	3.7	3.7	-	0.0	0.0
-	15.8	15.8	-	-	-
0.3	51.1	51.1	-	-	-
-	3.5	3.5	-	-	-
-	-	-	-	-	-
-	100	100	-	-	-
0.4	7.7	7.0	0.7	0.0	0.0
0.2	7.2	6.6	0.6	0.0	0.0
-	-	-	-	100	100
-	99.9	99.9	-	0.1	0.1
-	100	-	100	0.0	0.0
1.4	9.8	9.1	0.8	0.1	0.1
-	7.9	1.3	6.6	-	-
-	-	-	-	-	-
0.1	13.3	12.7	0.6	0.1	0.1
-	39.6	39.6	-	-	-
-	28.6	25.5	3.1	0.0	0.0
0.2	10.0	9.8	0.2	0.0	0.0
-	6.4	6.4	-	0.0	0.0
-	20.0	20.0	-	-	-
-	-	-	-	-	-
0.4	11.7	11.7	-	-	-
-	-	-	-	-	-
0.4	11.7	11.7	-	-	-
-	11.6	9.8	1.8	-	-
-	-	-	-	-	-
-	-	-	-	-	-
-	-	-	-	-	-

**Площади сельскохозяйственных культур
и многолетних насаждений**

	Сельскохозяйственные организации	в том	
		сельскохозяйственные организации, не относящиеся к субъектам малого предпринимательства	малые предприятия
лекарственные культуры	82.4	-	82.4
табак	-	-	-
махорка	-	-	-
прочие технические культуры (канатник, чуфа, люфа, ворсянка, фацелия и другие)	-	-	-
Картофель	24.5	7.5	16.5
Овощные и бахчевые культуры – всего¹⁾	15.4	3.5	11.5
овощи открытого грунта - всего	17.2	3.6	13.2
в том числе:			
капуста, кроме цветной и брокколи	16.8	5.0	11.4
капуста цветная и брокколи	9.7	9.7	-
огурцы	0.1	-	-
помидоры	0.1	-	-
свекла столовая	47.3	15.4	31.3
морковь столовая	41.7	3.9	37.4
лук репчатый	5.2	-	4.9
чеснок	0.8	-	-
зеленый горошек	-	-	-
фасоль овощная	2.0	-	-
кукуруза сахарная	-	-	-
кабачки, патиссоны	1.0	-	0.4
тыква столовая	0.5	-	-
перец сладкий	0.5	-	-
баклажаны	-	-	-
салатные культуры	-	-	-
зеленные культуры	1.2	-	-
прочие овощи	2.5	2.5	-
лук-севок	-	-	-
маточники и семенники овощных и бахчевых культур	79.7	79.7	-
продовольственные бахчевые культуры - всего	-	-	-
в том числе:			
арбузы столовые	-	-	-
дыни	-	-	-
Кормовые культуры - всего	84.1	29.2	53.6
в том числе:			
травы однолетние	85.3	33.7	50.8
травы многолетние - всего	82.9	25.8	55.7
травы многолетние бобовые	85.8	29.8	54.7
травы многолетние злаковые	80.1	21.9	56.7
кормовые культуры на силос (без кукурузы)	94.8	10.1	84.7
кукуруза на корм	95.7	58.4	36.6
корнеплодные кормовые культуры, включая свеклу сахарную на корм скоту	-	-	-
бахчевые кормовые культуры	-	-	-
семенники и маточники кормовых культур	100	33.7	66.2
прочие кормовые культуры	-	-	-

¹⁾ Включая овощи закрытого грунта по хозяйствам населения.

числе подсобные сельскохозяйствен- ные предприятия несельскохозяйст- венных организаций	Крестьянские (фермерские) хозяйства и индивидуальные предприниматели	в том числе		Хозяйства населения	из них личные подсобные и другие индивидуаль- ные хозяйства граждан
		крестьянские (фермерские) хозяйства	индивидуаль- ные пред- приниматели		
-	16.5	16.5	-	1.2	1.1
-	-	-	-	100	100
-	-	-	-	100	98.3
-	-	-	-	100	100
0.6	13.0	11.8	1.2	62.4	57.4
0.4	2.3	1.3	1.0	82.3	61.3
0.4	2.6	1.4	1.2	80.2	61.4
0.4	7.5	4.3	3.2	75.7	61.4
-	-	-	-	90.3	47.6
0.1	0.4	0.3	0.1	99.6	79.0
0.1	-	-	-	99.9	81.5
0.6	3.5	3.0	0.5	49.2	37.0
0.5	1.0	0.6	0.4	57.3	44.2
0.3	0.6	0.6	0.0	94.1	74.7
0.8	-	-	-	99.2	70.4
-	-	-	-	100	61.7
2.0	-	-	-	98.0	56.9
-	-	-	-	100	77.0
0.6	1.6	1.6	-	97.5	67.1
0.5	0.6	0.6	-	98.9	78.3
0.5	-	-	-	99.5	73.3
-	-	-	-	100	60.1
-	-	-	-	100	62.5
1.2	-	-	-	98.8	66.5
-	50.2	-	50.2	47.3	43.6
-	1.3	1.3	-	98.7	97.3
-	-	-	-	20.3	20.3
-	-	-	-	100	86.7
-	-	-	-	100	87.3
-	-	-	-	100	85.8
1.2	13.4	12.5	0.9	2.6	2.6
0.8	12.4	11.8	0.7	2.2	2.2
1.4	14.4	13.4	1.0	2.7	2.7
1.2	11.4	10.7	0.6	2.9	2.9
1.5	17.3	16.0	1.3	2.6	2.6
-	-	-	-	5.2	5.2
0.6	4.3	4.0	0.3	0.0	0.0
-	3.8	3.8	-	96.2	96.2
-	-	-	-	100	100
-	-	-	-	0.0	0.0
-	-	-	-	100	100

**50. СТРУКТУРА ПОСЕВНЫХ ПЛОЩАДЕЙ ПОД УРОЖАЙ 2016 ГОДА
ПО ТИПАМ СЕЛЬСКОХОЗЯЙСТВЕННЫХ ОРГАНИЗАЦИЙ**

(в процентах от посевных площадей всех сельскохозяйственных организаций)

	Сельскохозяйственные организации, не относящиеся к субъектам малого предпринимательства	Малые предприятия	в том числе		Подсобные сельскохозяйственные предприятия несельскохозяйственных организаций
			малые предприятия (без микропредприятий)	микропредприятия	
Посевная площадь под урожай 2016 г. - всего	34.8	64.1	44.2	19.9	1.1
Зерновые и зернобобовые культуры - всего	35.3	63.8	45.1	18.6	0.9
в том числе:					
озимые	35.6	63.8	48.5	15.3	0.6
яровые	35.2	63.8	43.5	20.3	1.1
пшеница - всего	35.9	63.4	43.4	20.0	0.7
озимая	36.3	63.1	46.7	16.3	0.6
яровая	35.3	63.8	39.4	24.4	0.9
рожь - всего	31.8	67.9	58.0	10.0	0.2
озимая	31.8	67.9	58.0	10.0	0.2
яровая	-	-	-	-	-
ячмень - всего	36.7	62.0	45.6	16.4	1.3
яровой	36.7	62.0	45.6	16.4	1.3
овес	29.6	69.1	47.0	22.1	1.3
кукуруза на зерно	54.0	45.1	31.4	13.7	0.8
просо	18.8	81.3	43.8	37.5	-
гречиха	3.3	96.2	80.8	15.4	0.5
тритикале - всего	26.6	73.4	73.4	-	-
озимая	26.6	73.4	73.4	-	-
зернобобовые культуры - всего	35.0	64.6	47.6	17.0	0.4
в том числе:					
горох	35.9	63.9	46.1	17.8	0.2
вика и виковая смесь на зерно	29.7	68.7	54.1	14.6	1.6
люпин кормовой (сладкий) на зерно	43.0	57.0	57.0	-	-
нут	-	100	100	-	-
Технические культуры - всего	31.5	68.3	41.5	26.8	0.2
в том числе:					
лен-долгунец	6.2	93.8	41.7	52.1	-
масличные культуры - всего	26.8	73.0	46.0	26.9	0.2
в том числе:					
подсолнечник на зерно	25.9	74.1	44.5	29.6	-
лен-кудряш (масличный)	54.4	45.6	45.6	-	-
соя	26.7	73.3	73.3	-	-
рапс - всего	26.2	73.4	40.9	32.4	0.4
озимый	100	-	-	-	-
яровой	26.2	73.4	41.0	32.4	0.4
горчица	23.7	76.3	65.1	11.2	-
рыжик	48.4	51.6	-	51.6	-

	Сельскохозяйственные организации, не относящиеся к субъектам малого предпринимательства	Малые предприятия	в том числе		Подсобные сельскохозяйственные предприятия несельскохозяйственных организаций
			малые предприятия (без микропредприятий)	микропредприятия	
прочие масличные культуры (сурепица, перилла, ляллеманция и другие)	-	100	-	100	-
лекарственные культуры	-	100	-	100	-
Картофель	30.4	67.1	44.4	22.6	2.5
Овощные и бахчевые культуры – всего	22.8	74.8	38.4	36.3	2.4
овощи открытого грунта - всего	21.0	76.5	39.3	37.2	2.5
в том числе:					
капуста, кроме цветной и брокколи	29.8	67.6	51.0	16.6	2.7
капуста цветная и брокколи	100	-	-	-	-
огурцы	-	-	-	-	100
помидоры	-	-	-	-	100
свекла столовая	32.6	66.1	44.3	21.8	1.3
морковь столовая	9.2	89.7	25.2	64.5	1.1
лук репчатый	-	93.9	93.9	-	6.1
чеснок	-	-	-	-	100
фасоль овощная	-	-	-	-	100
кукуруза сахарная	-	-	-	-	-
кабачки, патиссоны	-	39.7	-	39.7	60.3
тыква столовая	-	-	-	-	100
перец сладкий	-	-	-	-	100
зеленные культуры	-	-	-	-	100
прочие овощи	100	-	-	-	-
маточники и семенники овощных и бахчевых культур	100	-	-	-	-
Кормовые культуры - всего	34.7	63.8	43.3	20.5	1.5
в том числе:					
травы однолетние	39.5	59.6	45.2	14.4	1.0
травы многолетние - всего	31.1	67.2	43.5	23.7	1.7
травы многолетние бобовые	34.8	63.8	43.0	20.8	1.5
травы многолетние злаковые	27.3	70.7	44.0	26.7	1.9
кормовые культуры на силос (без кукурузы)	10.6	89.4	87.2	2.1	-
кукуруза на корм	61.0	38.3	33.9	4.4	0.7
семенники и маточники кормовых культур	33.7	66.3	66.3	-	-

**51. СТРУКТУРА ПОСЕВНЫХ ПЛОЩАДЕЙ ПОД УРОЖАЙ 2016 ГОДА
В СЕЛЬСКОХОЗЯЙСТВЕННЫХ ОРГАНИЗАЦИЯХ, КРЕСТЬЯНСКИХ (ФЕРМЕРСКИХ)**

(в процентах от всей посевной площади)

	Хозяйства всех категорий	Сельскохозяй- ственные организации	сельскохозяйст- венные органи- зации, не отно- сящиеся к субъек- там малого пред- принимательства
Зерновые и зернобобовые культуры - всего	52.9	54.5	55.3
в том числе:			
озимые	17.1	18.1	18.5
яровые	35.8	36.4	36.8
пшеница - всего	27.4	27.9	28.8
озимая	14.7	15.3	16.0
яровая	12.7	12.6	12.8
рожь - всего	2.4	2.7	2.5
озимая	2.4	2.7	2.5
яровая	-	-	-
ячмень - всего	12.0	12.2	12.8
яровой	12.0	12.2	12.8
овес	7.3	7.4	6.3
кукуруза на зерно	1.1	1.3	2.1
просо	0.0	0.0	0.0
гречиха	0.2	0.1	0.0
тритикале - всего	0.1	0.1	0.1
озимая	0.1	0.1	0.1
яровая	0.0	-	-
зернобобовые культуры - всего	2.5	2.8	2.8
в том числе:			
горох	2.0	2.3	2.4
фасоль	0.0	-	-
чечевица	0.0	-	-
бобы кормовые на зерно	0.0	-	-
вика и виковая смесь на зерно	0.4	0.4	0.4
люпин кормовой (сладкий) на зерно	0.0	0.0	0.1
нут	0.0	0.0	-
Технические культуры - всего	5.6	5.9	5.4
в том числе:			
лен-долгунец	0.2	0.1	0.0
сахарная свекла	0.7	0.6	1.4
масличные культуры - всего	4.7	5.2	4.0
в том числе:			
подсолнечник на зерно	1.4	1.7	1.2
лен-кудряш (масличный)	0.2	0.2	0.3
соя	0.2	0.2	0.1
рапс - всего	2.4	2.6	1.9
озимый	0.0	0.0	0.0
яровой	2.4	2.6	1.9
горчица	0.5	0.6	0.4
рыжик	0.0	0.0	0.0
прочие масличные культуры (сурепица, перилла, ляллеманция и другие)	0.0	0.0	-

**ПО ВИДАМ СЕЛЬСКОХОЗЯЙСТВЕННЫХ КУЛЬТУР
ХОЗЯЙСТВАХ И У ИНДИВИДУАЛЬНЫХ ПРЕДПРИНИМАТЕЛЕЙ**

(соответствующей категории хозяйств)

малые предприятия	в том числе		подсобные сельскохозяйствен- ные предприятия несельскохозяйст- венных организаций	Крестьянские (фермерские) хозяйства и индивидуальные предприниматели
	из них малые предприятия (без микро- предприятий)	микро- предприятия		
54.2	55.7	51.1	44.4	56.6
18.0	19.9	13.9	9.2	15.8
36.2	35.8	37.2	35.2	40.8
27.6	27.4	28.1	18.6	30.9
15.0	16.2	12.5	8.6	14.9
12.6	11.3	15.5	9.9	15.9
2.9	3.6	1.4	0.6	0.9
2.9	3.6	1.4	0.6	0.9
-	-	-	-	-
11.8	12.6	10.0	14.4	13.9
11.8	12.6	10.0	14.4	13.9
8.0	7.8	8.2	8.8	8.7
0.9	0.9	0.9	1.0	0.3
0.0	0.0	0.1	-	0.0
0.1	0.2	0.1	0.0	0.6
0.1	0.1	-	-	0.0
0.1	0.1	-	-	-
-	-	-	-	0.0
2.8	3.0	2.4	1.0	1.3
2.3	2.4	2.0	0.3	1.0
-	-	-	-	-
-	-	-	-	0.0
-	-	-	-	0.0
0.5	0.5	0.3	0.6	0.3
0.0	0.1	-	-	0.0
0.0	0.0	-	-	-
6.3	5.6	8.0	0.9	5.2
0.2	0.1	0.4	-	0.5
0.2	0.0	0.6	-	1.4
5.9	5.4	7.0	0.9	3.3
1.9	1.7	2.5	-	0.7
0.1	0.2	-	-	0.2
0.2	0.3	-	-	-
2.9	2.4	4.2	0.9	1.9
-	-	-	-	-
2.9	2.4	4.2	0.9	1.9
0.7	0.9	0.3	-	0.4
0.0	-	0.0	-	-
0.0	-	0.0	-	-

**Площади сельскохозяйственных культур
и многолетних насаждений**

	Хозяйства всех категорий	Сельскохозяй- ственные организации	сельскохозяйст- венные органи- зации, не отно- сящиеся к субъек- там малого пред- приимательства
лекарственные культуры	0.0	0.0	-
табак	0.0	-	-
махорка	0.0	-	-
прочие технические культуры (канатник, чуфа, люфа, ворсянка, фацелия и другие)	0.0	-	-
Картофель	3.5	1.0	0.9
Овощные и бахчевые культуры – всего	0.6	0.1	0.1
овощи открытого грунта - всего	0.5	0.1	0.1
в том числе:			
капуста, кроме цветной и брокколи	0.1	0.0	0.0
капуста цветная и брокколи	0.0	0.0	0.0
огурцы	0.0	0.0	-
помидоры	0.0	0.0	-
свекла столовая	0.1	0.0	0.0
морковь столовая	0.1	0.0	0.0
лук репчатый	0.1	0.0	-
чеснок	0.0	0.0	-
зеленый горошек	0.0	-	-
фасоль овощная	0.0	0.0	-
кукуруза сахарная	0.0	-	-
кабачки, патиссоны	0.0	0.0	-
тыква столовая	0.0	0.0	-
перец сладкий	0.0	0.0	-
баклажаны	0.0	-	-
салатные культуры	0.0	-	-
зеленные культуры	0.0	0.0	-
прочие овощи	0.0	0.0	0.0
лук-севок	0.0	-	-
маточники и семенники овощных и бахчевых культур	0.0	0.0	0.0
продовольственные бахчевые культуры - всего	0.0	-	-
в том числе:			
арбузы столовые	0.0	-	-
дыни	0.0	-	-
Кормовые культуры - всего	37.4	38.4	38.3
в том числе:			
травы однолетние	7.5	7.8	8.9
травы многолетние - всего	27.6	28.0	25.0
травы многолетние бобовые	13.6	14.3	14.2
травы многолетние злаковые	14.0	13.7	10.8
кормовые культуры на силос (без кукурузы)	0.0	0.1	0.0
кукуруза на корм	2.1	2.5	4.4
корнеплодные кормовые культуры, включая свеклу сахарную на корм скоту	0.0	-	-
бахчевые кормовые культуры	0.0	-	-
семенники и маточники кормовых культур	0.0	0.0	0.0
прочие кормовые культуры	0.0	-	-

малые предприятия	в том числе		подсобные сельскохозяйственные предприятия несельскохозяйственных организаций	Крестьянские (фермерские) хозяйства и индивидуальные предприниматели
	малые предприятия (без микро-предприятий)	микро-предприятия		
0.0	-	0.0	-	0.0
-	-	-	-	-
-	-	-	-	-
-	-	-	-	-
1.1	1.1	1.2	2.4	3.2
0.1	0.1	0.2	0.3	0.1
0.1	0.1	0.2	0.3	0.1
0.0	0.0	0.0	0.0	0.0
-	-	-	-	-
-	-	-	0.0	0.0
-	-	-	0.0	-
0.0	0.0	0.0	0.0	0.0
0.1	0.0	0.2	0.0	0.0
0.0	0.0	-	0.0	0.0
-	-	-	0.0	-
-	-	-	-	-
-	-	-	0.0	-
-	-	-	-	-
0.0	-	0.0	0.0	0.0
-	-	-	0.0	0.0
-	-	-	0.0	-
-	-	-	-	-
-	-	-	-	-
-	-	-	0.0	-
-	-	-	-	0.0
-	-	-	-	0.0
-	-	-	-	-
-	-	-	-	-
-	-	-	-	-
38.2	37.6	39.5	52.0	34.9
7.3	8.0	5.7	7.1	6.5
29.3	27.6	33.3	43.4	27.7
14.2	13.9	14.9	19.0	10.8
15.1	13.7	18.4	24.3	16.9
0.1	0.1	0.0	-	-
1.5	1.9	0.6	1.5	0.6
-	-	-	-	0.0
-	-	-	-	-
0.0	0.0	-	-	-
-	-	-	-	-

52. СТРУКТУРА ПОСЕВНЫХ ПЛОЩАДЕЙ ПОД УРОЖАЙ 2016 ГОДА
(в процентах от общей посевной площади)

	Хозяйства населения	личные подсобные и хозяйства
		личные подсобные
Зерновые и зернобобовые культуры - всего	5.7	6.7
в том числе:		
озимые	0.8	1.0
яровые	4.9	5.8
пшеница - всего	2.1	2.5
озимая	0.6	0.7
яровая	1.5	1.8
рожь - всего	0.2	0.3
озимая	0.2	0.3
ячмень - всего	2.1	2.5
яровой	2.1	2.5
овес	1.3	1.5
кукуруза на зерно	0.0	0.0
зернобобовые культуры - всего	0.0	0.0
в том числе:		
горох	0.0	0.0
фасоль	0.0	-
чечевица	0.0	0.0
бобы кормовые на зерно	0.0	0.0
вика и виковая смесь на зерно	0.0	0.0
Технические культуры - всего	0.2	0.2
в том числе:		
сахарная свекла	0.0	0.0
масличные культуры - всего	0.0	0.0
в том числе:		
подсолнечник на зерно	0.0	0.0
лекарственные культуры	0.0	0.0
табак	0.0	0.0
махорка	0.0	0.0
прочие технические культуры (канатник, чуфа, люфа, ворсянка, фацелия и другие)	0.2	0.2
Картофель	56.3	55.5
Овощные и бахчевые культуры - всего	13.1	9.5
овощи открытого грунта - всего	11.2	8.4
в том числе:		
капуста, кроме цветной и брокколи	1.8	1.5
капуста цветная и брокколи	0.1	0.1
огурцы	0.8	0.6
помидоры	1.0	0.8
свекла столовая	0.9	0.6
морковь столовая	1.4	1.0
лук репчатый	2.2	1.8
чеснок	0.7	0.5

ПО ВИДАМ СЕЛЬСКОХОЗЯЙСТВЕННЫХ КУЛЬТУР В ХОЗЯЙСТВАХ НАСЕЛЕНИЯ
соответствующей категории хозяйств)

в том числе					
другие индивидуальные граждане, из них		некоммерческие объединения граждан			
граждан, имеющих земельные участки для индивидуального жилищного строительства ¹⁾	граждан, имеющих земельные участки (садовые, огородные, дачные и другие), не входящих в объединения	всего	из них		
			садоводческие	огороднические	дачные
0.1	0.3	-	-	-	-
0.0	0.2	-	-	-	-
0.1	0.0	-	-	-	-
0.0	0.1	-	-	-	-
-	0.1	-	-	-	-
0.0	-	-	-	-	-
0.0	0.1	-	-	-	-
0.0	0.1	-	-	-	-
-	-	-	-	-	-
-	-	-	-	-	-
0.1	0.0	-	-	-	-
-	-	-	-	-	-
0.0	-	-	-	-	-
-	-	-	-	-	-
-	-	-	-	-	-
0.0	0.1	0.0	0.0	-	0.2
-	-	-	-	-	-
0.0	0.0	0.0	0.0	-	0.2
0.0	0.0	0.0	0.0	-	0.2
0.0	-	0.0	0.0	-	-
0.0	0.0	-	-	-	-
-	-	0.0	0.0	-	-
0.0	0.1	-	-	-	-
66.0	58.0	57.5	57.5	85.9	49.5
25.4	11.1	42.4	42.4	14.1	50.2
21.1	9.8	33.2	33.2	12.6	39.7
3.3	1.5	4.3	4.3	2.5	4.2
0.3	0.0	0.8	0.8	-	2.4
1.7	0.8	2.1	2.1	0.6	2.3
2.0	0.9	2.3	2.3	1.0	1.8
1.8	1.0	2.7	2.7	0.8	3.3
2.6	1.4	4.0	4.0	1.1	5.0
3.5	2.1	5.8	5.8	2.5	8.2
1.7	0.7	2.8	2.8	0.5	3.7

**Площади сельскохозяйственных культур
и многолетних насаждений**

	Хозяйства населения	личных подсобных и хозяйства	
		личных подсобных	
зеленый горошек	0.1	0.1	
фасоль овощная	0.1	0.0	
кукуруза сахарная	0.0	0.0	
кабачки, патиссоны	0.6	0.4	
тыква столовая	0.5	0.4	
перец сладкий	0.4	0.2	
баклажаны	0.1	0.1	
салатные культуры	0.2	0.1	
зеленные культуры	0.3	0.2	
прочие овощи	0.1	0.1	
овощи закрытого грунта - всего	1.7	0.9	
из них:			
огурцы	0.5	0.2	
помидоры	1.0	0.5	
перец сладкий	0.2	0.1	
баклажаны	0.1	0.0	
салатные культуры	0.0	0.0	
зеленные культуры	0.0	0.0	
лук-севок	0.2	0.2	
маточники и семенники овощных и бахчевых культур	0.0	0.0	
продовольственные бахчевые культуры - всего	0.0	0.0	
в том числе:			
арбузы столовые	0.0	0.0	
дыни	0.0	0.0	
Кормовые культуры - всего	24.7	28.0	
в том числе:			
травы однолетние	4.4	4.9	
травы многолетние - всего	19.4	22.1	
травы многолетние бобовые	10.1	11.5	
травы многолетние злаковые	9.3	10.7	
кормовые культуры на силос (без кукурузы)	0.1	0.1	
кукуруза на корм	0.0	0.0	
корнеплодные кормовые культуры, включая свеклу сахарную на корм скоту	0.4	0.5	
бахчевые кормовые культуры	0.2	0.3	
семенники и маточники кормовых культур	0.0	0.0	
прочие кормовые культуры	0.2	0.2	

¹⁾ Хозяйства граждан, имеющие земельные участки площадью 4 и более соток и занимающиеся сельскохозяйственным производством.

в том числе					
другие индивидуальные граждане, из них		некоммерческие объединения граждан			
граждан, имеющих земельные участки для индивидуального жилищного строительства ¹⁾	граждан, имеющих земельные участки (садовые, огородные, дачные и другие), не входящих в объединения	всего	из них		
			садоводческие	огороднические	дачные
0.2	0.0	0.5	0.5	0.0	0.3
0.1	0.0	0.4	0.4	-	0.3
0.0	0.0	0.1	0.1	-	-
1.2	0.4	2.3	2.3	0.3	2.4
0.6	0.4	1.4	1.4	2.9	1.0
0.8	0.3	1.2	1.2	0.2	0.8
0.2	0.1	0.5	0.5	-	0.2
0.4	0.1	0.9	0.9	0.1	1.9
0.7	0.1	1.2	1.2	0.1	2.0
0.1	0.1	0.1	0.1	-	-
4.2	0.8	9.2	9.2	1.2	10.5
1.2	0.2	2.7	2.7	0.2	2.2
2.4	0.5	4.6	4.6	0.8	4.6
0.5	0.1	1.4	1.4	0.1	2.2
0.1	0.0	0.5	0.5	0.1	1.4
0.0	0.0	0.0	0.0	-	-
0.0	0.0	0.0	0.0	-	-
0.1	0.4	0.0	0.0	0.3	-
0.0	0.1	0.0	0.0	-	-
0.0	0.0	0.0	0.0	-	-
0.0	0.0	0.0	0.0	-	-
0.0	0.0	0.0	0.0	-	-
8.4	30.5	0.0	0.0	-	-
3.5	1.3	-	-	-	-
4.3	28.4	0.0	0.0	-	-
4.1	3.8	0.0	0.0	-	-
0.2	24.6	-	-	-	-
0.2	-	-	-	-	-
0.0	0.0	-	-	-	-
0.1	0.0	0.0	0.0	-	-
0.0	0.1	-	-	-	-
-	-	-	-	-	-
0.3	0.7	-	-	-	-

53. СТРУКТУРА ПОСЕВНЫХ ПЛОЩАДЕЙ ПО ВИДАМ ОВОЩНЫХ КУЛЬТУР
(в процентах от посевной площади овощных культур)

	Личные подсобные и другие индивидуальные хозяйства граждан	в том числе	
		хозяйства граждан в сельских поселениях	хозяйства граждан в городских округах и городских поселениях
Овощи открытого грунта - всего	89.3	91.7	86.3
из них:			
капуста, кроме цветной и брокколи	15.2	16.0	14.4
капуста цветная и брокколи	0.7	0.6	0.9
огурцы	6.5	6.4	6.8
помидоры	8.3	8.3	8.2
свекла столовая	6.9	7.2	6.4
морковь столовая	11.0	11.4	10.4
лук репчатый	18.2	20.1	15.8
чеснок	5.5	5.2	5.9
зеленый горошек	0.7	0.6	0.8
фасоль овощная	0.5	0.4	0.5
кукуруза сахарная	0.2	0.2	0.1
кабачки, патиссоны	4.2	4.0	4.4
тыква столовая	4.2	5.1	3.1
перец сладкий	2.7	2.6	2.9
баклажаны	0.7	0.6	0.8
салатные культуры	1.3	1.0	1.6
зеленые культуры	2.0	1.3	2.9
прочие овощи	0.6	0.7	0.5
Овощи закрытого грунта - всего	10.7	8.3	13.7
из них:			
огурцы	3.0	2.3	3.8
помидоры	6.3	4.9	7.9
перец сладкий	1.1	0.8	1.5
баклажаны	0.3	0.2	0.4
зеленые культуры	0.0	0.0	0.0

ПОД УРОЖАЙ 2016 ГОДА В ХОЗЯЙСТВАХ НАСЕЛЕНИЯ
(соответствующей категории хозяйств)

Некоммерческие объединения граждан	в том числе		
	садоводческие	огороднические	дачные
78.4	78.4	91.6	79.0
10.2	10.2	18.3	8.4
1.8	1.8	-	4.7
4.9	4.9	4.2	4.6
5.3	5.4	7.5	3.5
6.5	6.5	5.5	6.5
9.4	9.4	8.2	9.9
13.6	13.6	18.3	16.3
6.5	6.5	3.4	7.4
1.2	1.2	0.1	0.5
0.9	0.9	-	0.6
0.1	0.1	-	-
5.4	5.4	2.5	4.8
3.2	3.2	21.1	1.9
2.8	2.8	1.5	1.5
1.3	1.3	-	0.4
2.2	2.2	0.5	3.8
2.8	2.8	0.5	3.9
0.2	0.2	-	-
21.6	21.6	8.4	21.0
6.3	6.3	1.7	4.4
10.8	10.8	5.8	9.2
3.4	3.4	0.5	4.4
1.1	1.1	0.5	2.9
0.0	0.0	-	-

**54. ПОСЕВНЫЕ ПЛОЩАДИ СЕЛЬСКОХОЗЯЙСТВЕННЫХ КУЛЬТУР, ЗАСЕЯННЫЕ ЭЛИТНЫМИ
КРЕСТЬЯНСКИХ (ФЕРМЕРСКИХ) ХОЗЯЙСТВАХ И**
(гектаров)

	Сельскохозяйст- венные организации	в том	
		сельскохозяйствен- ные организации, не относящиеся к субъектам малого предприни- мательства	малые предприятия
Посевная площадь под урожай 2016 г. - всего	85669.6	43774.5	39282.1
Зерновые и зернобобовые культуры - всего	72136.0	38407.0	31830.0
в том числе:			
озимые	20893.0	10322.0	9931.0
яровые	51243.0	28085.0	21899.0
пшеница - всего	43821.0	22214.0	20391.0
озимая	20048.0	9747.0	9661.0
яровая	23773.0	12467.0	10730.0
рожь - всего	625.0	355.0	270.0
озимая	625.0	355.0	270.0
ячмень - всего	17786.0	9616.0	7700.0
яровой	17786.0	9616.0	7700.0
овес	5110.0	3409.0	1553.0
кукуруза на зерно	2660.0	1040.0	1620.0
гречиха	117.0	30.0	82.0
тритикале - всего	-
озимая	-
зернобобовые культуры - всего	1797.0	1523.0	214.0
в том числе:			
горох	1200.0	1130.0	70.0
вика и виковая смесь на зерно	423.0	363.0	-
люпин кормовой (сладкий) на зерно	174.0	30.0	144.0
Технические культуры - всего	3295.0	463.0	2738.0
в том числе:			
лен-долгунец	-
масличные культуры - всего	3167.0	380.0	2693.0
в том числе:			
лен-кудряш (масличный)	...	-	...
соя	-
рапс - всего	2504.0	317.0	2093.0
яровой	2504.0	317.0	2093.0
горчица	...	-	...
рыжик

**СЕМЕНАМИ, ПОД УРОЖАЙ 2016 ГОДА В СЕЛЬСКОХОЗЯЙСТВЕННЫХ ОРГАНИЗАЦИЯХ,
У ИНДИВИДУАЛЬНЫХ ПРЕДПРИНИМАТЕЛЕЙ**

числе		подсобные сельскохозяйствен- ные предприятия несельскохозяйст- венных организаций	Крестьянские (фермерские) хозяйства и индивидуальные предприниматели	в том числе	
из них				крестьянские (фермерские) хозяйства	индиви- дуальные предпри- ниматели
малые предприятия (без микро- предприятий)	микро- предприятия				
27086.0	12196.1	2613.0	6801.5	4547.5	2254.0
23085.0	8745.0	1899.0	6318.0	4094.0	2224.0
7149.0	2782.0	640.0	1490.0	1060.0	430.0
15936.0	5963.0	1259.0	4828.0	3034.0	1794.0
14575.0	5816.0	1216.0	3150.0	1860.0	1290.0
6879.0	2782.0	640.0	1490.0	1060.0	430.0
7696.0	3034.0	576.0	1660.0	800.0	860.0
270.0	-	-	-	-	-
270.0	-	-	-	-	-
5932.0	1768.0	470.0	2241.0	1720.0	521.0
5932.0	1768.0	470.0	2241.0	1720.0	521.0
1299.0	254.0	148.0	777.0	364.0	413.0
810.0	810.0	-	-	-	-
52.0	30.0	5.0	-
-	-	-	-	-	-
-	-	-	-	-	-
147.0	67.0	60.0	-
3.0	67.0	-	-	-	-
-	-	60.0	-
144.0	-	-	-	-	-
1078.0	1660.0	94.0	-
-	-	-	-	-	-
1078.0	1615.0	94.0	-
...	-	-	-	-	-
-	-	-	-	-	-
558.0	1535.0	94.0	-
558.0	1535.0	94.0	-
...	-	-	-	-	-
-	...	-	-	-	-

*Площади сельскохозяйственных культур
и многолетних насаждений*

	Сельскохозяйст- венные организации	В том	
		сельскохозяйствен- ные организации, не относящиеся к субъектам малого предприни- мательства	малые предприятия
прочие масличные культуры (сурепица, перилла, лядлеманция и другие)	...	-	...
лекарственные культуры	...	-	...
Картофель	2160.0	1019.0	1141.0
Овощные и бахчевые культуры – всего	570.5	97.5	473.0
овощи открытого грунта - всего	570.5	97.5	473.0
в том числе:			
капуста, кроме цветной и брокколи	155.0	50.0	105.0
капуста цветная и брокколи	-
свекла столовая	116.0	10.0	106.0
морковь столовая	292.0	30.0	262.0
прочие овощи	-
Кормовые культуры - всего	7508.1	3788.0	3100.1
в том числе:			
травы однолетние	702.0	398.0	134.0
травы многолетние - всего	2821.1	1415.0	956.1
травы многолетние бобовые	1726.0	535.0	741.0
травы многолетние злаковые	1095.1	880.0	215.1
кормовые культуры на силос (без кукурузы)	...	-	...
кукуруза на корм	3865.0	1975.0	1890.0

*Площади сельскохозяйственных культур
и многолетних насаждений*

Продолжение табл. 54

числе		подсобные сельскохозяйствен- ные предприятия несельскохозяйст- венных организаций	Крестьянские (фермерские) хозяйства и индивидуальные предприниматели	в том числе	
из них	микро- предприятия			крестьянские (фермерские) хозяйства	индиви- дуальные предпри- ниматели
малые предприятия (без микро- предприятий)					
-	...	-	-	-	-
-	...	-	-	-	-
453.0	688.0	-	157.5	157.5	-
147.0	326.0	-	-
147.0	326.0	-	-
89.0	16.0	-	-
-	-	-	-	-	-
56.0	50.0	-	-	-	-
2.0	260.0	-	-
-	-	-	-	-	-
2323.0	777.1	620.0	167.0	137.0	30.0
134.0	-	170.0	-	-	-
379.0	577.1	450.0	167.0	137.0	30.0
379.0	362.0	450.0	142.0	112.0	30.0
-	215.1	-	-
...	-	-	-	-	-
1690.0	200.0	-	-	-	-

**55. ДОЛЯ ПОСЕВОВ СЕЛЬСКОХОЗЯЙСТВЕННЫХ КУЛЬТУР, ЗАСЕЯННЫХ ЭЛИТНЫМИ
В СЕЛЬСКОХОЗЯЙСТВЕННЫХ ОРГАНИЗАЦИЯХ, КРЕСТЬЯНСКИХ (ФЕРМЕРСКИХ)**

(в процентах от общей посевной площади)

	Сельскохозяйст- венные организации	в том	
		сельскохозяйствен- ные организации, не относящиеся к субъектам малого предприни- мательства	малые предприятия
Зерновые и зернобобовые культуры - всего	14.4	21.6	9.9
в том числе:			
озимые	12.5	17.4	9.3
яровые	15.3	23.8	10.2
пшеница - всего	17.0	24.1	12.5
озимая	14.2	19.0	10.9
яровая	20.4	30.3	14.4
рожь - всего	2.5	4.5	1.6
озимая	2.5	4.5	1.6
ячмень - всего	15.9	23.4	11.1
яровой	15.9	23.4	11.1
овес	7.5	16.9	3.3
кукуруза на зерно	21.8	15.8	29.5
гречиха	12.8	100	9.3
тритикале - всего	-
озимая	-
яровая	-	-	-
зернобобовые культуры - всего	7.0	17.0	1.3
в том числе:			
горох	5.7	14.9	0.5
вика и виковая смесь на зерно	10.6	30.6	-
люпин кормовой (сладкий) на зерно	41.5	16.7	60.3
люпин горький на зерно	-	-	-
Технические культуры - всего	6.0	2.7	7.3
в том числе:			
лен-долгунец	-
масличные культуры - всего	6.6	3.0	7.7
в том числе:			
лен-кудряш (масличный)	...	-	...
соя	-
рапс - всего	10.6	5.1	12.1
озимый	-	-	-
яровой	10.6	5.1	12.1

**СЕМЕНАМИ, В ОБЩЕЙ ПЛОЩАДИ ПОСЕВОВ ПОД УРОЖАЙ 2016 ГОДА
ХОЗЯЙСТВАХ И У ИНДИВИДУАЛЬНЫХ ПРЕДПРИНИМАТЕЛЕЙ**

(соответствующей культуры)

числе		подсобные сельскохозяйствен- ные предприятия несельскохозяйст- венных организаций	Крестьянские (фермерские) хозяйства и индивидуальные предприниматели	в том числе	
из них	микро- предприятия			крестьянские (фермерские) хозяйства	индиви- дуальные предприни- матели
малые предприятия (без микро- предприятий)					
10.2	9.3	42.6	6.9	5.0	23.9
8.8	10.9	69.1	5.8	4.8	12.5
10.9	8.8	35.7	7.3	5.1	30.7
13.0	11.3	65.3	6.3	4.3	21.3
10.5	12.1	74.0	6.2	5.1	12.9
16.8	10.7	57.7	6.5	3.5	31.6
1.9	-	-	-	-	-
1.9	-	-	-	-	-
11.6	9.6	32.5	10.0	8.4	28.0
11.6	9.6	32.5	10.0	8.4	28.0
4.1	1.7	16.8	5.6	2.8	38.9
21.2	48.5	-	-	-	-
7.0	21.3	100	-
-	-	-	-	-	-
-	-	-	-	-	-
-	-	-	-	-	-
1.2	1.5	61.2	-
0.0	1.8	-	-	-	-
-	-	95.2	-
60.3	-	-	-	-	-
-	-	-	-	-	-
4.7	11.3	100	-
-	-	-	-	-	-
4.9	12.6	100	-
...	-	-	-	-	-
-	-	-	-	-	-
5.8	20.1	100	-
-	-	-	-	-	-
5.8	20.1	100	-

*Площади сельскохозяйственных культур
и многолетних насаждений*

	Сельскохозяйст- венные организации	В том	
		сельскохозяйствен- ные организации, не относящиеся к субъектам малого предприни- мательства	малые предприятия
горчица	...	-	...
рыжик
прочие масличные культуры (сурепица, перилла, лядлеманция и другие)	...	-	...
лекарственные культуры	...	-	...
Картофель	22.3	34.7	17.6
Овощные и бахчевые культуры – всего	53.3	39.9	59.1
овощи открытого грунта - всего	54.6	44.4	59.1
в том числе:			
капуста, кроме цветной и брокколи	88.8	96.2	89.0
капуста цветная и брокколи	-
свекла столовая	31.5	8.3	43.6
морковь столовая	67.5	75.0	67.5
прочие овощи	-
Кормовые культуры - всего	2.1	3.1	1.4
в том числе:			
травы однолетние	1.0	1.4	0.3
травы многолетние - всего	1.1	1.8	0.6
травы многолетние бобовые	1.3	1.2	0.9
травы многолетние злаковые	0.9	2.5	0.2
кукуруза на корм	16.8	14.1	21.5

*Площади сельскохозяйственных культур
и многолетних насаждений*

Продолжение табл. 55

числе		подсобные сельскохозяйствен- ные предприятия несельскохозяйст- венных организаций	Крестьянские (фермерские) хозяйства и индивидуальные предприниматели	в том числе	
из них	микро- предприятия			крестьянские (фермерские) хозяйства	индиви- дуальные предприни- матели
малые предприятия (без микро- предприятий)					
...	-	-	-	-	-
-	...	-	-	-	-
-	...	-	-	-	-
-	...	-	-	-	-
10.6	31.4	-	3.1	3.4	-
35.8	83.8	-	-
35.8	83.8	-	-
100.0	55.2	-	-
-	-	-	-	-	-
34.4	62.5	-	-	-	-
1.8	93.2	-	-
-	-	-	-	-	-
1.5	1.1	11.9	0.3	0.3	0.8
0.4	-	23.7	-	-	-
0.3	0.9	10.3	0.4	0.3	1.0
0.7	1.3	23.6	0.8	0.7	3.1
-	0.6	-	-
21.7	19.8	-	-	-	-

56. ГРУППИРОВКА СЕЛЬСКОХОЗЯЙСТВЕННЫХ ОРГАНИЗАЦИЙ

	Число сельскохозяйственных организаций		
	всего	в процентах	
		от общего числа организаций	от числа организаций, имевших посевную площадь
Сельскохозяйственные организации:			
имевшие посевную площадь, га:			
до 10,1	9	1.6	1.8
10,1 - 50	17	3.1	3.5
50,1 - 100	21	3.8	4.3
100,1 - 200	31	5.6	6.4
200,1 - 500	77	14.0	15.8
500,1 - 1000	62	11.3	12.7
1000,1 - 1500	46	8.4	9.4
1500,1 - 2000	45	8.2	9.2
2000,1 - 3000	87	15.8	17.8
3000,1 - 4000	43	7.8	8.8
4000,1 - 6000	31	5.6	6.4
6000,1 - 10000	14	2.5	2.9
свыше 10000	5	0.9	1.0
всего	488	88.7	100
не имевшие посевной площади	62	11.3	x
Итого	550	100	x

ПО РАЗМЕРУ ОБЩЕЙ ПОСЕВНОЙ ПЛОЩАДИ ПОД УРОЖАЙ 2016 ГОДА

Посевная площадь сельскохозяйственных культур				Приходилось тракторов на 1000 га пашни, штук
всего, га	в процентах от общей площади посевов	в среднем на одну организацию, га	засеяно элитными семенами, в процентах от площади посевов	
44.0	0.0	4.9	-	246
514.4	0.1	30.3	7.2	33
1759.0	0.2	83.8	14.8	23
4502.6	0.5	145.2	5.7	14
27488.4	3.0	357.0	7.1	9
43352.0	4.7	699.2	6.8	7
55587.0	6.0	1208.4	8.5	7
78026.0	8.5	1733.9	11.7	5
210040.0	22.8	2414.3	10.0	6
146675.6	15.9	3411.1	4.4	5
150051.0	16.3	4840.4	8.3	4
109176.0	11.8	7798.3	23.8	4
94360.0	10.2	18872.0	0.6	1
921576.0	100	1888.5	9.3	5
x	x	x	x	x
921576.0	100	1675.6	9.3	5

**57. ГРУППИРОВКА СЕЛЬСКОХОЗЯЙСТВЕННЫХ ОРГАНИЗАЦИЙ
ЗЕРНОВЫХ И ЗЕРНОБОБОВЫХ КУЛЬТУР**

	Число сельскохозяйственных организаций		
	всего	в процентах	
		от общего числа организаций	от числа организаций, имевших посевную площадь
Сельскохозяйственные организации:			
имевшие посевную площадь, га:			
до 30,1	9	1.6	2.2
30,1 - 50	10	1.8	2.5
50,1 - 100	29	5.3	7.2
100,1 - 200	33	6.0	8.1
200,1 - 300	28	5.1	6.9
300,1 - 600	58	10.5	14.3
600,1 - 1000	63	11.5	15.6
1000,1 - 1500	64	11.6	15.8
1500,1 - 2000	42	7.6	10.4
2000,1 - 3000	34	6.2	8.4
3000,1 - 4000	17	3.1	4.2
свыше 4000	18	3.3	4.4
всего	405	73.6	100
не имевшие посевной площади	145	26.4	x
Итого	550	100	x

**ПО РАЗМЕРУ ПОСЕВНОЙ ПЛОЩАДИ
ПОД УРОЖАЙ 2016 ГОДА**

Посевная площадь зерновых и зернобобовых культур				Приходилось посевов на один зерноуборочный комбайн, га
всего, га	в процентах от общей площади посевов	в среднем на одну организацию, га	засеяно элитными семенами, в процентах от площади посевов	
157.0	0.0	17.4	14.0	31.4
459.0	0.1	45.9	29.0	41.7
2608.0	0.5	89.9	12.4	144.9
5271.0	1.0	159.7	3.8	164.7
7216.0	1.4	257.7	5.8	200.4
26045.7	5.2	449.1	12.8	286.2
51611.0	10.3	819.2	14.0	316.6
80103.0	15.9	1251.6	14.2	364.1
73604.0	14.7	1752.5	9.5	404.4
79210.6	15.8	2329.7	10.6	386.4
58683.0	11.7	3451.9	11.5	388.6
117333.0	23.4	6518.5	23.0	888.9
502301.3	100	1240.3	14.4	403.1
x	x	x	-	x
502301.3	100	913.3	14.4	390.9

58. ГРУППИРОВКА СЕЛЬСКОХОЗЯЙСТВЕННЫХ ОРГАНИЗАЦИЙ ПО РАЗМЕРУ

	Число сельскохозяйственных организаций		
	всего	в процентах	
		от общего числа организаций	от числа организаций, имевших посевную площадь
Сельскохозяйственные организации:			
имевшие посевную площадь, га:			
до 50,1	26	4.7	7.9
50,1 - 100	33	6.0	10.0
100,1 - 200	37	6.7	11.2
200,1 - 300	27	4.9	8.2
300,1 - 500	59	10.7	17.9
500,1 - 700	34	6.2	10.3
700,1 - 1000	35	6.4	10.6
1000,1 - 1500	42	7.6	12.8
1500,1 - 2000	11	2.0	3.3
2000,1 - 3000	10	1.8	3.0
3000,1 - 4000	7	1.3	2.1
свыше 4000	8	1.5	2.4
всего	329	59.8	100
не имевшие посевной площади	221	40.2	x
Итого	550	100	x

ПОСЕВНОЙ ПЛОЩАДИ ПШЕНИЦЫ ПОД УРОЖАЙ 2016 ГОДА

Посевная площадь пшеницы			
всего, га	в процентах от общей площади посевов	в среднем на одну организацию, га	засеяно элитными семенами, в процентах от площади посевов
871.0	0.3	33.5	16.6
2833.0	1.1	85.8	6.0
5902.0	2.3	159.5	6.0
6902.7	2.7	255.7	18.0
24488.0	9.5	415.1	14.1
20986.0	8.2	617.2	17.0
29873.0	11.6	853.5	14.2
51565.5	20.0	1227.8	9.4
18408.0	7.2	1673.5	17.5
24685.0	9.6	2468.5	29.7
22960.0	8.9	3280.0	22.9
47906.0	18.6	5988.3	20.9
257380.2	100	782.3	17.0
x	x	x	x
257380.2	100	x	17.0

59. ГРУППИРОВКА СЕЛЬСКОХОЗЯЙСТВЕННЫХ ОРГАНИЗАЦИЙ

	Число сельскохозяйственных организаций		
	всего	в процентах	
		от общего числа организаций	от числа организаций, имевших посевную площадь
Сельскохозяйственные организации:			
имевшие посевную площадь, га:			
до 50,1	20	3.6	7.5
50,1 - 100	31	5.6	11.7
100,1 - 200	38	6.9	14.3
200,1 -300	38	6.9	14.3
300,1 - 500	67	12.2	25.2
500,1 - 700	31	5.6	11.7
700,1 - 1000	29	5.3	10.9
1000,1 - 1500	6	1.1	2.3
1500,1 - 2000	4	0.7	1.5
2000,1 - 3000
3000,1 - 4000	-	-	-
свыше 4000
всего	266	48.4	100
не имевшие посевной площади	284	51.6	x
Итого	550	100	x

ПО РАЗМЕРУ ПОСЕВНОЙ ПЛОЩАДИ ЯЧМЕНЯ ПОД УРОЖАЙ 2016 ГОДА

Посевная площадь ячменя			
всего, га	в процентах от общей площади посевов	в среднем на одну организацию, га	засеяно элитными семенами, в процентах от площади посевов
690.0	0.6	34.5	32.5
2464.0	2.2	79.5	8.4
6251.0	5.6	164.5	13.5
9921.0	8.8	261.1	21.9
27209.0	24.3	406.1	11.8
19398.0	17.3	625.7	10.6
24554.1	21.9	846.7	23.0
7575.0	6.8	1262.5	17.2
6536.0	5.8	1634.0	1.5
...
-	-	-	-
...	-
112131.1	100	421.5	15.9
x	x	x	x
x	100	x	15.9

60. ГРУППИРОВКА СЕЛЬСКОХОЗЯЙСТВЕННЫХ ОРГАНИЗАЦИЙ

	Число сельскохозяйственных организаций		
	всего	в процентах	
		от общего числа организаций	от числа организаций, имевших посевную площадь
Сельскохозяйственные организации:			
имевшие посевную площадь, га:			
до 30,1	-	-	-
30,1 - 60	-	-	-
60,1 - 100
100,1 - 150	-	-	-
150,1 - 200
200,1 - 300	-	-	-
300,1 - 400	-	-	-
400,1 - 500	-	-	-
500,1 - 700	-	-	-
700,1 - 900
900,1 - 1200	-	-	-
свыше 1200
всего	5	0.9	100
не имевшие посевной площади	545	99.1	x
Итого	550	100	x

ПО РАЗМЕРУ ПОСЕВНОЙ ПЛОЩАДИ САХАРНОЙ СВЕКЛЫ ПОД УРОЖАЙ 2016 ГОДА

Посевная площадь сахарной свеклы				Приходилось посевов на одну свеклоуборочную машину, га
всего, га	в процентах от общей площади посевов	в среднем на одну организацию, га	засеяно элитными семенами, в процентах от площади посевов	
-	-	-	-	-
-	-	-	-	-
...	-	-
-	-	-	-	-
...	-	...
-	-	-	-	-
-	-	-	-	-
-	-	-	-	-
-	-	-	-	-
...	-	-
-	-	-	-	-
...	-	...
5553.0	100	1110.6	-	504.8
x	x	x	x	x
5553.0	100	10.1	-	504.8

61. ГРУППИРОВКА СЕЛЬСКОХОЗЯЙСТВЕННЫХ ОРГАНИЗАЦИЙ

	Число сельскохозяйственных организаций		
	всего	в процентах	
		от общего числа организаций	от числа организаций, имевших посевную площадь
Сельскохозяйственные организации:			
имевшие посевную площадь, га:			
до 50,1	-	-	-
50,1 - 100	-	-	-
100,1 - 150	-	-	-
150,1 - 200	-	-	-
200,1 - 300
300,1 - 450	-	-	-
450,1 - 650	-	-	-
650,1 - 1000	-	-	-
1000,1 - 1500
1500,1 - 2000	-	-	-
свыше 2000	3	0.5	60.0
всего	5	0.9	100
не имевшие посевной площади	545	99.1	x
Итого	550	100	x

ПО РАЗМЕРУ ПОСЕВНОЙ ПЛОЩАДИ ПОДСОЛНЕЧНИКА НА ЗЕРНО ПОД УРОЖАЙ 2016 ГОДА

Посевная площадь подсолнечника на зерно				Приходилось посевов на один зерноуборочный комбайн, га
всего, га	в процентах от общей площади посевов	в среднем на одну организацию, га	засеяно элитными семенами, в процентах от площади посевов	
-	-	-	-	-
-	-	-	-	-
-	-	-	-	-
-	-	-	-	-
...	-	...
-	-	-	-	-
-	-	-	-	-
-	-	-	-	-
...	-	-
-	-	-	-	-
13584.0	89.1	4528.0	-	1940.6
15244.0	100	3048.8	-	1524.4
x	x	x	x	x
15244.0	100	27.7	-	11.9

**62. ГРУППИРОВКА ПОДСОБНЫХ СЕЛЬСКОХОЗЯЙСТВЕННЫХ
ПО РАЗМЕРУ ОБЩЕЙ ПОСЕВНОЙ**

	Число сельскохозяйственных организаций		
	всего	в процентах	
		от общего числа организаций	от числа организаций, имевших посевную площадь
Подсобные сельскохозяйственные предприятия несельскохозяйственных организаций:			
имевшие посевную площадь, га:			
до 10,1	5	14.3	18.5
10,1 - 50
50,1 - 100	4	11.4	14.8
100,1 - 200	4	11.4	14.8
200,1 - 300	3	8.6	11.1
300,1 - 500	3	8.6	11.1
500,1 - 1000
1000,1 - 1500
1500,1 - 2000
2000,1 - 3000
3000,1 - 4000	-	-	-
4000,1 - 6000	-	-	-
свыше 6000	-	-	-
всего	27	77.1	100
не имевшие посевной площади	8	22.9	x
Итого	35	100	x

**ПРЕДПРИЯТИЙ НЕСЕЛЬСКОХОЗЯЙСТВЕННЫХ ОРГАНИЗАЦИЙ
ПЛОЩАДИ ПОД УРОЖАЙ 2016 ГОДА**

Посевная площадь сельскохозяйственных культур				Приходилось тракторов на 1000 га пашни, штук
всего, га	в процентах от общей посевной площади	в среднем на одну организацию, га	засеяно элитными семенами, в процентах от площади посевов	
15.0	0.1	3.0	-	191
...	-	...
271.0	2.7	67.8	-	31
512.1	5.1	128.0	-	10
746.8	7.4	248.9	-	30
999.1	10.0	333.0	21.9	9
...	-	...
...
...
...	-	...
-	-	-	-	-
-	-	-	-	-
-	-	-	-	-
10035.0	100	371.7	26.0	11
x	x	x	x	x
10035.0	100	286.7	26.0	11

**63. ГРУППИРОВКА КРЕСТЬЯНСКИХ (ФЕРМЕРСКИХ)
ПО РАЗМЕРУ ОБЩЕЙ ПОСЕВНОЙ**

	Число крестьянских (фермерских) хозяйств и индивидуальных предпринимателей		
	всего	в процентах	
		от общего числа хозяйств	от числа хозяйств, имевших посевную площадь
Хозяйства:			
имевшие посевную площадь, га:			
до 3,1	82	7.2	11.0
3,1 - 10	69	6.0	9.3
10,1 - 20	66	5.8	8.9
20,1 - 50	136	11.9	18.3
50,1 - 100	101	8.8	13.6
100,1 - 200	97	8.5	13.0
200,1 - 500	113	9.9	15.2
500,1 - 1500	63	5.5	8.5
1500,1 - 3000	13	1.1	1.7
свыше 3000	4	0.3	0.5
всего	744	65.1	100
не имевшие посевной площади	399	34.9	x
Итого	1143	100	x

**ХОЗЯЙСТВ И ИНДИВИДУАЛЬНЫХ ПРЕДПРИНИМАТЕЛЕЙ
ПЛОЩАДИ ПОД УРОЖАЙ 2016 ГОДА**

Посевная площадь сельскохозяйственных культур				Приходилось тракторов на 1000 га пашни, штук
всего, га	в процентах от общей площади посевов	в среднем на одно хозяйство, га	засеяно элитными семенами, в процентах от площади посевов	
97.3	0.1	1.2	0.5	383
488.8	0.3	7.1	-	125
1043.7	0.6	15.8	6.1	72
4833.7	3.0	35.5	1.6	37
7510.9	4.7	74.4	1.7	22
14079.0	8.7	145.1	3.6	14
36551.2	22.7	323.5	4.5	7
56797.0	35.2	901.5	6.5	5
25038.0	15.5	1926.0	2.6	3
14823.0	9.2	3705.8	0.2	2
161262.7	100	216.8	4.2	9
x	x	x	x	x
161262.7	100	141.1	4.2	10

**64. ГРУППИРОВКА КРЕСТЬЯНСКИХ (ФЕРМЕРСКИХ) ХОЗЯЙСТВ
ЗЕРНОВЫХ И ЗЕРНОБОБОВЫХ**

	Число крестьянских (фермерских) хозяйств и индивидуальных предпринимателей		
	всего	в процентах	
		от общего числа хозяйств	от числа хозяйств, имевших посевную площадь
Хозяйства:			
имевшие посевную площадь, га:			
до 3,1	10	0.9	2.2
3,1 - 10	28	2.4	6.2
10,1 - 20	48	4.2	10.7
20,1 - 50	79	6.9	17.6
50,1 - 100	80	7.0	17.8
100,1 - 300	123	10.8	27.3
300,1 - 600	51	4.5	11.3
600,1 - 1500	24	2.1	5.3
1500,1 - 3000	6	0.5	1.3
свыше 3000
всего	450	39.4	100
не имевшие посевной площади	693	60.6	x
Итого	1143	100	x

**И ИНДИВИДУАЛЬНЫХ ПРЕДПРИНИМАТЕЛЕЙ ПО РАЗМЕРУ ПОСЕВНОЙ ПЛОЩАДИ
КУЛЬТУР ПОД УРОЖАЙ 2016 ГОДА**

Посевная площадь зерновых и зернобобовых культур				Приходилось посевов на один зерноуборочный комбайн, га
всего, га	в процентах от общей площади посевов	в среднем на одно хозяйство, га	засеяно элитными семенами, в процентах от площади посевов	
18.9	0.0	1.9	-	9.5
218.8	0.2	7.8	-	19.9
822.6	0.9	17.1	7.8	43.3
2884.6	3.2	36.5	1.4	48.9
6373.6	7.0	79.7	1.8	83.9
22614.0	24.8	183.9	4.4	191.6
20259.0	22.2	397.2	10.6	266.6
23229.0	25.4	967.9	12.6	430.2
11713.0	12.8	1952.2	0.3	450.5
...	-	...
91283.5	100	202.9	6.9	203.3
x	x	x	x	x
91283.5	100	79.9	6.9	196.3

**65. ГРУППИРОВКА КРЕСТЬЯНСКИХ (ФЕРМЕРСКИХ) ХОЗЯЙСТВ
ПОСЕВНОЙ ПЛОЩАДИ**

	Число крестьянских (фермерских) хозяйств и индивидуальных предпринимателей		
	всего	в процентах	
		от общего числа хозяйств	от числа хозяйств, имевших посевную площадь
Хозяйства:			
имевшие посевную площадь, га:			
до 3,1
3,1 - 10	24	2.1	8.6
10,1 - 20	35	3.1	12.5
20,1 - 50	60	5.2	21.5
50,1 - 100	55	4.8	19.7
100,1 - 300	66	5.8	23.7
300,1 - 600	18	1.6	6.5
600,1 - 1500	16	1.4	5.7
1500,1 - 3000	3	0.3	1.1
свыше 3000
всего	279	24.4	100
не имевшие посевной площади	864	75.6	x
Итого	1143	100	x

**И ИНДИВИДУАЛЬНЫХ ПРЕДПРИНИМАТЕЛЕЙ ПО РАЗМЕРУ
ПШЕНИЦЫ ПОД УРОЖАЙ 2016 ГОДА**

Посевная площадь пшеницы			
всего, га	в процентах от общей площади посевов	в среднем на одно хозяйство, га	засеяно элитными семенами, в процентах от площади посевов
...	-
189.3	0.4	7.9	10.6
643.0	1.3	18.4	7.0
2383.2	4.8	39.7	2.1
4295.0	8.6	78.1	6.5
11827.0	23.7	179.2	8.2
7114.0	14.3	395.2	13.1
14943.0	30.0	933.9	5.7
5265.0	10.6	1755.0	-
...	-
49811.0	100	178.5	6.3
x	x	x	x
49811.0	100	43.6	6.3

**66. ГРУППИРОВКА КРЕСТЬЯНСКИХ (ФЕРМЕРСКИХ)
ПО РАЗМЕРУ ПОСЕВНОЙ ПЛОЩАДИ**

	Число крестьянских (фермерских) хозяйств и индивидуальных предпринимателей		
	всего	в процентах	
		от общего числа хозяйств	от числа хозяйств, имевших посевную площадь
Хозяйства:			
имевшие посевную площадь, га:			
до 3,1	7	0.6	2.6
3,1 - 10	27	2.4	10.2
10,1 - 20	34	3.0	12.8
20,1 - 50	73	6.4	27.4
50,1 - 100	57	5.0	21.4
100,1 - 300	61	5.3	22.9
300,1 - 600	6	0.5	2.3
600,1 - 1500
1500,1 - 3000	-	-	-
свыше 3000	-	-	-
всего	266	23.3	100
не имевшие посевной площади	877	76.7	x
Итого	1143	100	x

**ХОЗЯЙСТВ И ИНДИВИДУАЛЬНЫХ ПРЕДПРИНИМАТЕЛЕЙ
ЯЧМЕНЯ ПОД УРОЖАЙ 2016 ГОДА**

Посевная площадь ячменя			
всего, га	в процентах от общей площади посевов	в среднем на одно хозяйство, га	засеяно элитными семенами, в процентах от площади посевов
12.4	0.1	1.8	-
226.0	1.0	8.4	13.3
591.6	2.6	17.4	-
2688.8	12.0	36.8	4.3
4367.6	19.5	76.6	2.1
10754.0	47.9	176.3	8.2
2670.0	11.9	445.0	-
...
-	-	-	-
-	-	-	-
22435.4	100	84.3	10.0
x	x	x	x
22435.4	100	19.6	10.0

**67. ГРУППИРОВКА КРЕСТЬЯНСКИХ (ФЕРМЕРСКИХ) ХОЗЯЙСТВ И
САХАРНОЙ СВЕКЛЫ**

	Число крестьянских (фермерских) хозяйств и индивидуальных предпринимателей		
	всего	в процентах	
		от общего числа хозяйств	от числа хозяйств, имевших посевную площадь
Хозяйства:			
имевшие посевную площадь, га:			
до 3,1	-	-	-
3,1 - 10	-	-	-
10,1 - 20	-	-	-
20,1 - 30	-	-	-
30,1 - 60	4	0.3	44.4
60,1 - 100	-	-	-
100,1 - 150
150,1 - 200	-	-	-
200,1 - 300	-	-	-
300,1 - 500
свыше 500
всего	9	0.8	100
не имевшие посевной площади	1134	99.2	x
Итого	1143	100	x

**ИНДИВИДУАЛЬНЫХ ПРЕДПРИНИМАТЕЛЕЙ ПО РАЗМЕРУ ПОСЕВНОЙ ПЛОЩАДИ
ПОД УРОЖАЙ 2016 ГОДА**

Посевная площадь сахарной свеклы				Приходилось посевов на одну свеклоуборочную машину, га	Наличие свеклоуборочных машин, штук
всего, га	в процентах от общей площади посевов	в среднем на одно хозяйство, га	засеяно элитными семенами, в процентах от площади посевов		
-	-	-	-	-	-
-	-	-	-	-	-
-	-	-	-	-	-
-	-	-	-	-	-
220.0	9.9	55.0	-	-	-
-	-	-	-	-	-
...	-	-	-
-	-	-	-	-	-
-	-	-	-	-	-
...	-	-	-
...	-
2220.0	100	246.7	-	740.0	3
x	x	x	x	x	x
2220.0	100	1.9	-	740.0	3

**68. ГРУППИРОВКА КРЕСТЬЯНСКИХ (ФЕРМЕРСКИХ) ХОЗЯЙСТВ
ПОСЕВНОЙ ПЛОЩАДИ ПОДСОЛНЕЧНИКА**

	Число крестьянских (фермерских) хозяйств и индивидуальных предпринимателей		
	всего	в процентах	
		от общего числа хозяйств	от числа хозяйств, имевших посевную площадь
Хозяйства:			
имевшие посевную площадь, га:			
до 3,1	-	-	-
3,1 - 10	-	-	-
10,1 - 20	-	-	-
20,1 - 30	-	-	-
30,1 - 50	-	-	-
50,1 - 100	-	-	-
100,1 - 200	-	-	-
200,1 - 400	-	-	-
400,1 - 600	-	-	-
600,1 - 800	-	-	-
свыше 800
всего
не имевшие посевной площади	1142	99.9	x
Итого	1143	100	x

**И ИНДИВИДУАЛЬНЫХ ПРЕДПРИНИМАТЕЛЕЙ ПО РАЗМЕРУ
НА ЗЕРНО ПОД УРОЖАЙ 2016 ГОДА**

Посевная площадь подсолнечника на зерно				Приходилось посевов на один зерноуборочный комбайн, га	Наличие зерноуборочных комбайнов, штук
всего, га	в процентах от общей площади посевов	в среднем на одно хозяйство, га	засеяно элитными семенами, в процентах от площади посевов		
-	-	-	-	-	-
-	-	-	-	-	-
-	-	-	-	-	-
-	-	-	-	-	-
-	-	-	-	-	-
-	-	-	-	-	-
-	-	-	-	-	-
-	-	-	-	-	-
-	-	-	-	-	-
-	-	-	-	-	-
-	-	-	-	-	-
...	-
...	-
x	x	x	x	x	x
1050.0	100	0.9	-	2.3	465

69. ГРУППИРОВКА ЛИЧНЫХ ПОДСОБНЫХ ХОЗЯЙСТВ ПО

	Число личных подсобных хозяйств		
	всего	в процентах	
		от общего числа хозяйств	от числа хозяйств, имевших посевную площадь
Хозяйства:			
имевшие посевную площадь, га:			
до 0,06	210126	53.7	58.5
0,06 - 0,15	110513	28.2	30.8
0,16 - 0,25	21372	5.5	5.9
0,26 - 0,35	8197	2.1	2.3
0,36 - 0,45	3673	0.9	1.0
0,46 - 0,65	2460	0.6	0.7
0,66 - 1,00	1344	0.3	0.4
1,01 - 2,50	725	0.2	0.2
2,51 - 10,00	633	0.2	0.2
10,01 - 20,00	109	0.0	0.0
свыше 20,00	98	0.0	0.0
всего	359250	91.8	100
не имевшие посевной площади	32114	8.2	x
Итого	391364	100	x

РАЗМЕРУ ОБЩЕЙ ПОСЕВНОЙ ПЛОЩАДИ ПОД УРОЖАЙ 2016 ГОДА

Посевная площадь сельскохозяйственных культур			Число личных подсобных хозяйств, которым оказывали услуги в 2015-2016 годах для ведения сельскохозяйственной деятельности организации и физические лица, в процентах от общего числа личных подсобных хозяйств		
всего, га	в процентах от общей площади посевов	в среднем на одно хозяйство, га	подготовка почв, посева сельско- хозяйственных культур и их обработки	уборка урожая сельскохозяй- ственных культур	закупка сельскохозяй- ственных культур
4907.9	13.2	0.0	23.0	7.9	1.0
9170.1	24.7	0.1	47.1	20.2	1.5
4090.4	11.0	0.2	66.5	36.1	3.9
2390.3	6.4	0.3	71.8	39.1	4.6
1434.4	3.9	0.4	76.3	45.8	5.0
1278.5	3.4	0.5	70.7	45.6	4.1
1096.4	3.0	0.8	68.4	47.4	5.1
1142.1	3.1	1.6	55.6	44.8	16.0
2958.8	8.0	4.7	43.6	39.3	15.5
1419.0	3.8	13.0	39.4	41.3	6.4
7273.3	19.6	74.2	50.0	43.9	4.1
37161.0	100	0.1	35.3	15.0	1.5
x	x	x	2.2	1.4	0.7
37161.0	100	0.1	32.5	13.9	1.5

**70. ГРУППИРОВКА ЛИЧНЫХ ПОДСОБНЫХ ХОЗЯЙСТВ ПО РАЗМЕРУ
ПОСЕВНОЙ ПЛОЩАДИ КАРТОФЕЛЯ ПОД УРОЖАЙ 2016 ГОДА**

	Число личных подсобных хозяйств			Посевная площадь картофеля		
	всего	в процентах		всего, га	в процентах от общей площади посевов	в среднем на одно хозяйство, га
		от общего числа хозяйств	от числа хозяйств, имевших посевную площадь			
Хозяйства:						
имевшие посевную площадь, га:						
до 0,06	233006	59.5	70.6	5624.2	27.3	0.0
0,06 - 0,08	38631	9.9	11.7	2616.9	12.7	0.1
0,09 - 0,12	31316	8.0	9.5	3184.8	15.4	0.1
0,13 - 0,15	11034	2.8	3.3	1603.3	7.8	0.1
0,16 - 0,20	8462	2.2	2.6	1593.0	7.7	0.2
0,21 - 0,25	2965	0.8	0.9	702.2	3.4	0.2
0,26 - 0,30	1749	0.4	0.5	504.4	2.4	0.3
0,31 - 0,40	1043	0.3	0.3	376.1	1.8	0.4
0,41 - 1,00	784	0.2	0.2	472.8	2.3	0.6
1,01 - 5,00	665	0.2	0.2	1599.6	7.8	2.4
свыше 5,00	163	0.0	0.0	2349.9	11.4	14.4
всего	329818	84.3	100	20627.2	100	0.1
не имевшие посевной площади	61546	15.7	x	x	x	x
Итого	391364	100	x	20627.2	100	0.1

**71. ГРУППИРОВКА ЛИЧНЫХ ПОДСОБНЫХ ХОЗЯЙСТВ ПО РАЗМЕРУ
ПОСЕВНОЙ ПЛОЩАДИ ОВОЩЕЙ ОТКРЫТОГО ГРУНТА ПОД УРОЖАЙ 2016 ГОДА**

	Число личных подсобных хозяйств			Посевная площадь овощей		
	всего	в процентах		всего, га	в процентах от общей площади посевов	в среднем на одно хозяйство, га
		от общего числа хозяйств	от числа хозяйств, имевших посевную площадь			
Хозяйства:						
имевшие посевную площадь, га:						
до 0,03	302356	77.3	92.6	2176.8	69.5	0.0
0,03 - 0,05	21131	5.4	6.5	619.3	19.8	0.0
0,06 - 0,08	1878	0.5	0.6	117.3	3.7	0.1
0,09 - 0,12	667	0.2	0.2	65.4	2.1	0.1
0,13 - 0,15	150	0.0	0.0	20.1	0.6	0.1
0,16 - 0,20	138	0.0	0.0	23.9	0.8	0.2
0,21 - 0,30	87	0.0	0.0	21.4	0.7	0.2
0,31 - 0,50	105	0.0	0.0	39.4	1.3	0.4
0,51 - 1,00	31	0.0	0.0	20.8	0.7	0.7
1,01 - 5,00	10	0.0	0.0	18.4	0.6	1.8
свыше 5,00	1	0.0	0.0	8.0	0.3	8.0
всего	326554	83.4	100	3130.7	100	0.0
не имевшие посевной площади	64810	16.6	x	x	x	x
Итого	391364	100	x	3130.7	100	0.0

**72. ИСПОЛЬЗОВАНИЕ ПЛОЩАДИ ТЕПЛИЦ В СЕЛЬСКОХОЗЯЙСТВЕННЫХ ОРГАНИЗАЦИЯХ,
И У ИНДИВИДУАЛЬНЫХ**

(на 1 июля 2016 года;

	Сельскохозяйственные организации		
		сельскохозяйственные организации, не относящиеся к субъектам малого предпринимательства	малые предприятия
Общая используемая площадь зимних, весенних теплиц и парников	272674	266300	870
Площади, занятые посадками с начала 2016 года	419144	410050	3590
коэффициент использования площади теплиц, процентов	154	154	413
Посеяно (посажено) под первый, второй и			
овощи закрытого грунта - всего	389824	384200	270
в том числе:			
огурцы	232296	229550	185
помидоры	117028	114450	75
перец сладкий	-
баклажаны	-
салатные культуры	31050	31000	-
зеленные культуры	2118	2000	10
другие посадки закрытого грунта:			
рассада овощных культур	3110	2510	600
рассада ягодных культур	-
рассада цветочных культур	9690	9540	-
цветы	-
грибы	...	-	...
Посеяно (посажено)			
овощи закрытого грунта – всего	248824	243200	270
в том числе:			
помидоры	196846	194100	185
перец сладкий	28078	25500	75
перец сладкий	-
баклажаны	-
салатные культуры	19050	19000	-
зеленные культуры	1118	1000	10
другие посадки закрытого грунта:			
рассада овощных культур	2660	2060	600
рассада ягодных культур	-
рассада цветочных культур	8890	8740	-
цветы	-
грибы	...	-	...

**КРЕСТЬЯНСКИХ (ФЕРМЕРСКИХ) ХОЗЯЙСТВАХ
ПРЕДПРИНИМАТЕЛЕЙ**

квадратных метров)

в том числе		подсобные сельскохозяй- ственные предприятия несельскохозяйственных организаций	Крестьянские (фермерские) хозяйства и индивидуальные предприниматели	в том числе	
из них				крестьян- ские (фермер- ские) хозяйства	индиви- дуальные предпри- ниматели
малые предприятия (без микро- предприятий)	микро- предприятия				
700	170	5504	33704	31404	2300
700	2890	5504	36831	32401	4430
100	1700	100	109	103	193

последующие обороты (включая планируемые до конца года):

100	170	5354	33547	31117	2430
100	85	2561	21523	20033	1490
-	75	2503	10873	10033	840
-	-	-
-	-	...	-	-	-
-	-	50	-
-	10	108	...	-	...
600	-	-	-
-	-	-	-
-	-	150	-	-	-
-	-	-	-	-	-
-	...	-	...	-	...

под первый оборот:

100	170	5354	32900	30600	2300
100	85	2561	21393	20033	1360
-	75	2503	10873	10033	840
-	-	-
-	-	...	-	-	-
-	-	50	-
-	10	108	...	-	...
600	-	-	-
-	-	-	-
-	-	150	-	-	-
-	-	-	-	-	-
-	...	-	...	-	...

**Площади сельскохозяйственных культур
и многолетних насаждений**

	Сельскохозяйствен- ные организации	Посеяно (посажено) под второй и	
		сельскохозяйственные организации, не относящиеся к субъектам малого предпринимательства	малые предприятия
овощи закрытого грунта – всего	-
в том числе:			
огурцы	-
помидоры	-
перец сладкий	-
баклажаны	-
салатные культуры	-
зеленные культуры	-
другие посадки закрытого грунта:			
рассада овощных культур	-
рассада ягодных культур	-	-	-
рассада цветочных культур	-
цветы	-
грибы	...	-	...

в том числе		подсобные сельскохозяй- ственные предприятия несельскохозяйственных организаций	Крестьянские (фермерские) хозяйства и индивидуальные предприниматели	в том числе	
из них				крестьян- ские (фермер- ские) хозяйства	индиви- дуальные предпри- ниматели
малые предприятия (без микро- предприятий)	микро- предприятия				
последующие обороты (включая планируемые до конца года):					
-	-	-	647	517	130
-	-	-	...	-	...
-	-	-	-	-	-
-	-	-	-	-	-
-	-	-	-
-	-	-	-	-	-
-	-	-	-	-	-
-	-	-	-	-	-
-	...	-	...	-	...

73. ПЛОЩАДИ МНОГОЛЕТНИХ НАСАЖДЕНИЙ

(на 1 июля 2016 года;

	Хозяйства всех категорий	сельскохозяйственные организации
Площади многолетних плодовых насаждений и ягодных культур - всего	8101.7	252.2
из них:		
семечковые культуры - всего	2752.6	225.3
в том числе:		
яблоня	2054.5	225.0
груша	691.6	...
другие семечковые	6.6	-
косточковые культуры - всего	3174.2	4.9
в том числе:		
слива	1160.3	...
вишня	1853.8	4.7
черешня	45.6	-
абрикос	9.4	-
персик	0.6	-
алыча	5.5	-
другие косточковые	99.1	-
орехоплодные культуры - всего	11.5	-
в том числе:		
грецкий орех	1.3	-
фундук	3.3	-
другие орехоплодные	6.9	-
ягодники - всего	2163.4	21.9
в том числе:		
земляника, клубника	784.7	11.3
малина, ежевика	710.6	8.4
смородина всех видов	302.3	...
крыжовник	123.3	...
рябина черноплодная	64.1	...
облепиха	58.0	-
другие ягодники	120.3	-
Площади виноградников - всего	69.2	...
в том числе:		
столовых сортов	x	...
Площади насаждений хмеля	0.2	-
Площади чайных насаждений	0.0	-
Питомники и маточные насаждения	32.1	23.8

В ХОЗЯЙСТВАХ ВСЕХ КАТЕГОРИЙ
гектаров)

В ТОМ ЧИСЛЕ			
крестьянские (фермерские) хозяйства и индивидуальные предприниматели	ИЗ НИХ		хозяйства населения
	крестьянские (фермерские) хозяйства	индивидуальные предприниматели	
...	7847.9
...	-	...	2526.7
...	-	...	1828.9
-	-	-	691.2
-	-	-	6.6
-	-	-	3169.2
-	-	-	1160.0
-	-	-	1849.1
-	-	-	45.6
-	-	-	9.4
-	-	-	0.6
-	-	-	5.5
-	-	-	99.1
-	-	-	11.5
-	-	-	1.3
-	-	-	3.3
-	-	-	6.9
...	...	-	2140.4
...	...	-	772.4
-	-	-	702.3
-	-	-	300.5
-	-	-	123.0
-	-	-	63.9
-	-	-	58.0
-	-	-	120.3
-	-	-	69.2
-	-	-	x
-	-	-	0.2
-	-	-	0.0
8.3	2.5	5.8	x

74. ПЛОЩАДИ МНОГОЛЕТНИХ НАСАЖДЕНИЙ

(на 1 июля 2016 года;

	Сельскохозяйственные организации	сельскохозяйственные организации, не относящиеся к субъектам малого предпринимательства
Площади многолетних плодовых насаждений и ягодных культур - всего	252.2	233.8
из них:		
семечковые культуры - всего	225.3	216.8
в том числе:		
яблоня	225.0	216.8
груша	...	-
другие семечковые	-	-
косточковые культуры - всего	4.9	3.0
в том числе:		
слива	...	-
вишня	4.7	3.0
черешня	-	-
абрикос	-	-
персик	-	-
альча	-	-
другие косточковые	-	-
орехоплодные культуры - всего	-	-
ягодники - всего¹⁾	21.9	14.0
в том числе:		
земляника, клубника	11.3	6.0
малина, ежевика	8.4	8.0
смородина всех видов	...	-
крыжовник	...	-
рябина черноплодная	...	-
облепиха	-	-
другие ягодники	-	-
Площади виноградников - всего	...	-
из них:		
столовых сортов	...	-
Площади насаждений хмеля	-	-
Площади чайных насаждений	-	-
Питомники и маточные насаждения	23.8	-

¹⁾ Включая ягодники в междурядьях сада.

В СЕЛЬСКОХОЗЯЙСТВЕННЫХ ОРГАНИЗАЦИЯХ
гектаров)

малые предприятия	в том числе		подсобные сельскохозяйственные предприятия несельскохозяйственных организаций
	из них		
	малые предприятия (без микропредприятий)	микропредприятия	
8.1	-	8.1	10.3
6.8	-	6.8	1.7
6.5	-	6.5	1.7
...	-
-	-	-	-
0.4	-	0.4	1.5
...	-
0.2	-	0.2	1.5
-	-	-	-
-	-	-	-
-	-	-	-
-	-	-	-
0.9	-	0.9	7.0
0.2	-	0.2	5.1
0.3	-	0.3	0.1
-	-	-	...
...	-
...	-	...	-
-	-	-	-
-	-	-	-
-	-	-	...
-	-	-	...
-	-	-	-
-	-	-	-
23.3	1.8	21.5	0.5

75. ПЛОЩАДИ МНОГОЛЕТНИХ НАСАЖДЕНИЙ

(на 1 июля 2016 года;

	Хозяйства населения	личные подсобные и другие индивидуальные хозяйства граждан	из них
			личные подсобные
Площади многолетних плодовых насаждений и ягодных культур - всего	7847.9	5453.3	4484.9
из них:			
семечковые культуры - всего	2526.7	1752.0	1443.7
в том числе:			
яблоня	1828.9	1314.2	1092.0
груша	691.2	432.3	347.1
другие семечковые	6.6	5.5	4.6
косточковые культуры - всего	3169.2	2340.3	1942.2
в том числе:			
слива	1160.0	814.7	671.4
вишня	1849.1	1420.8	1185.6
черешня	45.6	27.8	19.4
абрикос	9.4	5.3	4.2
персик	0.6	0.2	0.2
альча	5.5	3.2	2.6
другие косточковые	99.1	68.2	58.7
орехоплодные культуры - всего	11.5	5.3	4.0
в том числе:			
грецкий орех	1.3	0.5	0.4
фундук	3.3	1.5	1.3
другие орехоплодные	6.9	3.3	2.3
ягодники - всего	2140.4	1355.7	1095.0
в том числе:			
земляника, клубника	772.4	483.6	380.8
малина, ежевика	702.3	454.9	371.9
смородина всех видов	300.5	213.8	176.6
крыжовник	123.0	82.7	67.8
рябина черноплодная	63.9	35.2	29.5
облепиха	58.0	26.7	21.8
другие ягодники	120.3	58.9	46.7
из общей площади ягодников - ягодники в междурядьях сада	4.5	-	-
Площади виноградников - всего	69.2	39.6	31.2
Площади насаждений хмеля	0.2	0.2	0.1
Площади чайных насаждений	0.0	0.0	0.0

¹⁾ Хозяйства граждан, имеющие земельные участки площадью 4 и более соток и занимающиеся сельскохозяйственным производством.

В ХОЗЯЙСТВАХ НАСЕЛЕНИЯ

гектаров)

в том числе						Площади многолетних насаждений некоммерческих объединений граждан, в процентах от площади в хозяйствах населения
хозяйства		некоммерческие объединения граждан				
граждан, имеющих земельные участки для индивидуального жилищного строительства ¹⁾	граждан, имеющих земельные участки (садовые, огородные, дачные и другие), не входящих в объединения	всего	из них			
			садоводческие	огороднические	дачные	
897.4	71.0	2394.6	2380.0	1.4	13.2	30.5
286.6	21.7	774.8	771.3	0.4	3.1	30.7
205.9	16.4	514.7	512.5	0.4	1.8	28.1
79.9	5.3	259.0	257.7	0.0	1.2	37.5
0.8	0.1	1.1	1.1	-	-	16.9
365.4	32.7	828.9	821.9	0.9	6.1	26.2
130.7	12.6	345.3	343.2	0.3	1.7	29.8
215.7	19.5	428.2	424.9	0.5	2.8	23.2
8.2	0.2	17.7	17.7	-	0.0	38.9
1.0	0.1	4.1	4.1	-	0.0	43.8
0.0	0.0	0.4	0.4	-	-	63.0
0.6	0.0	2.3	2.3	-	0.0	41.8
9.2	0.3	30.9	29.4	0.1	1.4	31.2
1.3	0.0	6.2	6.2	-	0.0	53.8
0.1	0.0	0.8	0.8	-	-	61.5
0.2	0.0	1.8	1.8	-	0.0	54.8
1.0	0.0	3.6	3.6	-	-	51.8
244.1	16.6	784.7	780.6	0.2	4.0	36.7
97.5	5.3	288.8	287.3	0.0	1.5	37.4
77.0	6.1	247.3	245.8	0.1	1.5	35.2
34.2	3.0	86.7	86.4	0.0	0.3	28.9
13.8	1.1	40.3	40.2	0.0	0.1	32.8
5.5	0.3	28.7	28.6	0.0	0.1	44.9
4.6	0.3	31.3	31.2	0.0	0.1	54.0
11.6	0.5	61.5	61.1	0.0	0.4	51.1
-	-	4.5	4.4	0.0	0.0	100
8.2	0.3	29.5	29.4	0.0	0.1	42.7
0.0	0.0	-	-	-	-	-
-	-	-	-	-	-	-

76. СТРУКТУРА ПЛОЩАДЕЙ МНОГОЛЕТНИХ
(на 1 июля 2016 года; в процентах от общей площади)

	Сельскохозяйственные организации	сельскохозяйственные организации, не относящиеся к субъектам малого предпринимательства
Площади многолетних плодовых насаждений и ягодных культур - всего	3.1	2.9
из них:		
семечковые культуры - всего	8.2	7.9
в том числе:		
яблоня	11.0	10.6
груша	0.0	-
другие семечковые	-	-
косточковые культуры - всего	0.2	0.1
в том числе:		
слива	0.0	-
вишня	0.3	0.2
черешня	-	-
абрикос	-	-
персик	-	-
алыча	-	-
другие косточковые	-	-
орехоплодные культуры - всего	-	-
в том числе:		
грецкий орех	-	-
фундук	-	-
другие орехоплодные	-	-
ягодники - всего	1.0	0.6
в том числе:		
земляника, клубника	1.4	0.8
малина, ежевика	1.2	1.1
смородина всех видов	0.6	-
крыжовник	0.2	-
рябина черноплодная	0.3	-
облепиха	-	-
другие ягодники	-	-
Площади виноградников	0.0	-
Площади насаждений хмеля	-	-
Площади чайных насаждений	-	-
Питомники и маточные насаждения	74.1	-

НАСАЖДЕНИЙ ПО КАТЕГОРИЯМ ХОЗЯЙСТВ

многолетних насаждений соответствующего вида в хозяйствах всех категорий)

малые предприятия	в том числе		подсобные сельскохозяйственные предприятия несельскохозяйственных организаций	Крестьянские (фермерские) хозяйства и индивидуальные предприниматели	Хозяйства населения
	из них малые предприятия (без микро-предприятий)	микро-предприятия			
0.1	-	0.1	0.1	0.0	96.9
0.2	-	0.2	0.1	0.0	91.8
0.3	-	0.3	0.1	0.0	89.0
0.0	-	0.0	0.0	-	100
-	-	-	-	-	100
0.0	-	0.0	0.0	-	99.8
0.0	-	0.0	0.0	-	100
0.0	-	0.0	0.1	-	99.7
-	-	-	-	-	100
-	-	-	-	-	100
-	-	-	-	-	100
-	-	-	-	-	100
-	-	-	-	-	100
-	-	-	-	-	100
-	-	-	-	-	100
-	-	-	-	-	100
0.0	-	0.0	0.3	0.0	98.9
0.0	-	0.0	0.7	0.1	98.4
0.0	-	0.0	0.0	-	98.8
-	-	-	0.6	-	99.4
0.2	-	0.2	0.0	-	99.8
0.3	-	0.3	-	-	99.7
-	-	-	-	-	100
-	-	-	-	-	100
-	-	-	0.0	-	100
-	-	-	-	-	100
-	-	-	-	-	100
72.6	5.6	67.0	1.6	25.9	x

77. СТРУКТУРА ПЛОЩАДЕЙ МНОГОЛЕТНИХ ПЛОДОВЫХ НАСАЖДЕНИЙ

(на 1 июля 2016 года; в процентах от общей площади плодово-ягодных,

	Хозяйства всех категорий
Площади многолетних плодовых насаждений и ягодных культур - всего	100
из них:	
семечковые культуры - всего	34.0
в том числе:	
яблоня	25.4
груша	8.5
другие семечковые	0.1
косточковые культуры - всего	39.2
в том числе:	
слива	14.3
вишня	22.9
черешня	0.6
абрикос	0.1
персик	0.0
алыча	0.1
другие косточковые	1.2
орехоплодные культуры - всего	0.1
в том числе:	
грецкий орех	0.0
фундук	0.0
другие орехоплодные	0.1
ягодники - всего	26.7
в том числе:	
земляника, клубника	9.7
малина, ежевика	8.8
смородина всех видов	3.7
крыжовник	1.5
рябина черноплодная	0.8
облепиха	0.7
другие ягодники	1.5
Виноградники - всего	x
в том числе:	
столовых сортов	x

И ЯГОДНЫХ КУЛЬТУР ПО ВИДАМ В РАЗРЕЗЕ КАТЕГОРИЙ ХОЗЯЙСТВ

виноградных насаждений соответствующей категории хозяйств)

сельскохозяйственные организации	в том числе	
	крестьянские (фермерские) хозяйства и индивидуальные предприниматели	хозяйства населения
100	100	100
89.3	37.5	32.2
89.2	37.5	23.3
0.1	-	8.8
-	-	0.1
2.0	-	40.4
0.1	-	14.8
1.9	-	23.6
-	-	0.6
-	-	0.1
-	-	0.0
-	-	0.1
-	-	1.3
-	-	0.1
-	-	0.0
-	-	0.0
-	-	0.1
8.7	62.5	27.3
4.5	62.5	9.8
3.3	-	8.9
0.7	-	3.8
0.1	-	1.6
0.1	-	0.8
-	-	0.7
-	-	1.5
100	-	x
100	-	x

78. СТРУКТУРА ПЛОЩАДЕЙ МНОГОЛЕТНИХ ПЛОДОВЫХ НАСАЖДЕНИЙ
(на 1 июля 2016 года; в процентах от общей площади)

	Личные подсобные и другие индивидуальные хозяйства граждан	в том числе
		личные подсобные
Площади многолетних плодовых насаждений и ягодных культур - всего	100	100
из них:		
семечковые культуры - всего	32.1	32.2
в том числе:		
яблоня	24.1	24.3
груша	7.9	7.7
другие семечковые	0.1	0.1
косточковые культуры - всего	42.9	43.3
в том числе:		
слива	14.9	15.0
вишня	26.1	26.4
черешня	0.5	0.4
абрикос	0.1	0.1
персик	0.0	0.0
альча	0.1	0.1
другие косточковые	1.3	1.3
орехоплодные культуры - всего	0.1	0.1
в том числе:		
грецкий орех	0.0	0.0
фундук	0.0	0.0
другие орехоплодные	0.1	0.1
ягодники - всего	24.9	24.4
в том числе:		
земляника, клубника	8.9	8.5
малина, ежевика	8.3	8.3
смородина всех видов	3.9	3.9
крыжовник	1.5	1.5
рябина черноплодная	0.6	0.7
облепиха	0.5	0.5
другие ягодники	1.1	1.0

И ЯГОДНЫХ КУЛЬТУР ПО ВИДАМ В РАЗРЕЗЕ ХОЗЯЙСТВ НАСЕЛЕНИЯ

плодово-ягодных насаждений соответствующей категории хозяйств)

хозяйства		Некоммерческие объединения граждан	в том числе		
граждан, имеющих земельные участки для индивидуального жилищного строительства	граждан, имеющих земельные участки (садовые, огородные, дачные и другие), не входящих в объединения		садовод- ческие	огород- нические	дачные
100	100	100	100	100	100
31.9	30.6	32.4	32.4	27.2	23.3
22.9	23.0	21.5	21.5	26.3	14.0
8.9	7.5	10.8	10.8	0.9	9.2
0.1	0.1	0.0	0.0	-	-
40.7	46.0	34.6	34.5	61.9	46.3
14.6	17.7	14.4	14.4	20.9	13.3
24.0	27.4	17.9	17.9	36.2	21.6
0.9	0.3	0.7	0.7	-	0.1
0.1	0.1	0.2	0.2	-	0.3
0.0	0.0	0.0	0.0	-	-
0.1	0.0	0.1	0.1	-	0.2
1.0	0.4	1.3	1.2	4.9	10.9
0.1	0.0	0.3	0.3	-	0.3
0.0	0.0	0.0	0.0	-	-
0.0	0.0	0.1	0.1	-	0.3
0.1	0.0	0.1	0.1	-	-
27.2	23.4	32.8	32.8	10.9	30.1
10.9	7.4	12.1	12.1	2.4	11.3
8.6	8.5	10.3	10.3	5.3	11.1
3.8	4.3	3.6	3.6	1.8	2.2
1.5	1.5	1.7	1.7	0.2	1.1
0.6	0.4	1.2	1.2	0.2	0.7
0.5	0.5	1.3	1.3	0.5	0.7
1.3	0.7	2.6	2.6	0.5	3.0

**79. МЕРОПРИЯТИЯ ПО ПОВЫШЕНИЮ ПЛОДородия почв и защите растений
КРЕСТЬЯНСКИХ (ФЕРМЕРСКИХ) ХОЗЯЙСТВАХ**

	Сельскохозяйственные организации - всего	в том	
		сельскохозяйственные организации, не относящиеся к субъектам малого предпринимательства	малые предприятия
Внесено минеральных удобрений (в пересчете на 100% питательного вещества) - всего, центнеров	365706	115397	248713
на один гектар удобренной площади, кг	91.2	61.8	117.5
Внесено органических удобрений - всего, тонн	1698129	916401	779126
на один гектар удобренной площади, т	17.1	21.0	14.0
из них:			
торфа и сапропеля - всего, т	1081	556	525
на один гектар удобренной площади, т	6.5	3.7	37.5
биоудобрений - всего, т	34902	12288	22614
на один гектар удобренной площади, ц	4.8	3.5	6.0
Удобренная площадь, га:			
минеральными удобрениями	401084.0	186863.0	211723.0
органическими удобрениями	99449.0	43607.0	55699.0
из них:			
торфом и сапропелем	165.1	151.1	14.0
биоудобрениями	7264.0	3473.0	3791.0
Площадь, обработанная пестицидами, га	291915.8	119823.9	169601.9
Удельный вес удобренной (обработанной) площади во всей посевной площади, процентов:			
минеральными удобрениями	43.5	58.3	35.8
органическими удобрениями	10.8	13.6	9.4
торфом и сапропелем	0.0	0.0	0.0
биоудобрениями	0.8	1.1	0.6
пестицидами	31.7	37.4	28.7
Удельный вес удобренной (обработанной) площади во всей площади пашни, процентов:			
минеральными удобрениями	39.8	53.0	32.8
органическими удобрениями	9.9	12.4	8.6
торфом и сапропелем	0.0	0.0	0.0
биоудобрениями	0.7	1.0	0.6
пестицидами	28.9	34.0	26.3
Удельный вес площади, удобренной (обработанной), во всей площади сельхозугодий, процентов:			
минеральными удобрениями	26.7	39.3	21.2
органическими удобрениями	6.6	9.2	5.6
торфом и сапропелем	0.0	0.0	0.0
биоудобрениями	0.5	0.7	0.4
пестицидами	19.4	25.2	17.0

**ПОД УРОЖАЙ 2016 ГОДА В СЕЛЬСКОХОЗЯЙСТВЕННЫХ ОРГАНИЗАЦИЯХ,
И У ИНДИВИДУАЛЬНЫХ ПРЕДПРИНИМАТЕЛЕЙ**

числе			Крестьянские (фермерские) хозяйства и индивидуальные предприниматели - всего	в том числе	
из них		подсобные сельскохозяй- ственные предприятия несельскохозяй- ственных организаций		крестьянские (фермерские) хозяйства	индиви- дуальные предпри- ниматели
малые предприятия (без микро- предприятий)	микро- предприятия				
95153	153560	1596	x	x	x
56.8	346.5	63.9	x	x	x
699732	79394	2602	49270	42886	6384
14.4	11.1	18.2	6.2	6.3	5.8
-	525	-	-	-	-
-	37.5	-	-	-	-
16048	6566	-	2415	2401	14
6.1	5.6	-	0.7	0.7	0.3
167406.0	44317.0	2498.0	44979.1	39180.2	5798.9
48525.0	7174.0	143.0	7892.5	6800.2	1092.3
-	14.0	-	-	-	-
2617.0	1174.0	-	3399.6	3345.5	54.1
140114.9	29487.0	2490.0	21507.6	19333.7	2173.9
41.1	24.2	24.9	27.9	26.6	42.0
11.9	3.9	1.4	4.9	4.6	7.9
-	0.0	-	-	-	-
0.6	0.6	-	2.1	2.3	0.4
34.4	16.1	24.8	13.3	13.1	15.8
37.8	21.9	22.2	25.0	23.8	38.4
11.0	3.5	1.3	4.4	4.1	7.2
-	0.0	-	-	-	-
0.6	0.6	-	1.9	2.0	0.4
31.7	14.6	22.1	12.0	11.7	14.4
28.1	11.0	8.0	20.0	19.3	26.2
8.1	1.8	0.5	3.5	3.4	4.9
-	0.0	-	-	-	-
0.4	0.3	-	1.5	1.7	0.2
23.5	7.3	8.0	9.6	9.5	9.8

**Площади сельскохозяйственных культур
и многолетних насаждений**

	Сельскохозяйственные организации - всего	В том	
		сельскохозяйственные организации, не относящиеся к субъектам малого предпринимательства	малые предприятия
Проведение работ по химической мелиорации земель, га:			
известкование кислых почв	3815.0	1967.0	1848.0
гипсование солонцовых почв	-	-	-
фосфоритование почв	...	-	...
Удельный вес площади пашни, на которой проведены работы по химической мелиорации земель, во всей площади пашни, процентов:			
известкование кислых почв	0.4	0.6	0.3
гипсование солонцовых почв	-	-	-
фосфоритование почв	...	-	...

числе		подсобные сельскохозяй- ственные предприятия несельскохозяй- ственных организаций	Крестьянские (фермерские) хозяйства и индивидуальные предприниматели - всего	в том числе	
из них	малые предприятия (без микро- предприятий)			микро- предприятия	крестьянские (фермерские) хозяйства
553.0	1295.0	-	x	x	x
-	-	-	x	x	x
-	...	-	x	x	x
0.1	0.6	-	x	x	x
-	-	-	x	x	x
-	...	-	x	x	x



**ПОГОЛОВЬЕ
СЕЛЬСКОХОЗЯЙСТВЕННЫХ
ЖИВОТНЫХ**

80. ПОГОЛОВЬЕ СЕЛЬСКОХОЗЯЙСТВЕННЫХ ЖИВОТНЫХ В ХОЗЯЙСТВАХ ВСЕХ КАТЕГОРИЙ

(на 1 июля 2016 года; голов)

	Хозяйства всех категорий	в том числе		
		сельскохозяй- ственные организации	крестьянские (фер- мерские) хозяйства и индивидуальные предприниматели	хозяйства населения
Крупный рогатый скот - всего	277798	206156	26848	44794
Молочный и мясной крупный рогатый скот	277798	206156	26848	44794
в том числе:				
взрослое поголовье	127332	95430	14617	17285
из него коровы	119531	88797	13789	16945
молодняк (кроме телят до 1 года)	85154	69774	5948	9432
телята (до 1 года)	65312	40952	6283	18077
Молочный крупный рогатый скот	267705	199307	24687	43711
в том числе:				
взрослое поголовье	123301	92417	13599	17285
из него коровы	115619	85867	12807	16945
молодняк (кроме телят до 1 года)	82538	68312	5410	8816
из него нетели	15804	13330	1341	1133
телята (до 1 года)	61866	38578	5678	17610
Мясной крупный рогатый скот	10093	6849	2161	1083
в том числе:				
взрослое поголовье	4031	3013	1018	-
из него коровы	3912	2930	982	-
молодняк (кроме телят до 1 года)	2616	1462	538	616
телята (до 1 года)	3446	2374	605	467
Свиньи	254929	200715	4834	49380
в том числе:				
взрослое поголовье	23414	18596	1332	3486
из него свиноматки основные	16527	12895	483	3149
молодняк	231515	182119	3502	45894
из него:				
молодняк старше 4 месяцев на откорме	111646	81638	1981	28027
поросята до 4 месяцев	116155	96829	1459	17867
Овцы и козы - всего	75791	1277	11890	62624
Овцы	40267	1052	11078	28137
в том числе:				
взрослое поголовье	22523	591	6643	15289
из него овцематки и ярки старше 1 года	19661	564	5173	13924
молодняк	17744	461	4435	12848
из общего поголовья овец:				
овцы тонкорунных пород	x	-	-	x
овцы полутонкорунных пород	x	-	-	x
овцы полугрубошерстных пород	x	685	6322	x
овцы грубошерстных пород (без каракульских и смушковых)	x	367	4756	x
овцы каракульских и смушковых пород	x	-	-	x
Козы	35524	225	812	34487
в том числе:				
взрослое поголовье	24184	91	525	23568

	Хозяйства всех категорий	в том числе		
		сельскохозяй- ственные организации	крестьянские (фер- мерские) хозяйства и индивидуальные предприниматели	хозяйства населения
из него козوماتки и козочки старше 1 года	23273	89	459	22725
молодняк	11340	134	287	10919
Птица - всего	9992347	8659527	42815	1290005
Птица сельскохозяйственная - всего	9966691	8652969	32605	1281117
в том числе:				
куры - всего	9866692	8647366	27475	1191851
из них:				
куры-несушки	4617818	3652893	9821	955104
петухи	93727	3195	546	89986
молодняк кур (всех возрастов)	5155147	4991278	17108	146761
куры яичных пород	6245772	5131225	14361	1100186
из них:				
куры-несушки	4501528	3572787	7156	921585
из них промышленного стада	3373957	3370738	3219	x
петухи	88191	1216	312	86663
молодняк кур (всех возрастов)	1656053	1557222	6893	91938
куры мясных и мясо-яичных пород	3620920	3516141	13114	91665
из них:				
куры-несушки	116290	80106	2665	33519
петухи	5536	1979	234	3323
молодняк кур (всех возрастов)	3499094	3434056	10215	54823
из них бройлеры	3433066	3376978	9366	46722
утки	48774	...	1299	43194
гуси	34507	...	2560	31048
индейки	14049	...	983	12643
цесарки	2669	-	288	2381
Прочие виды птицы - всего	25656	6558	10210	8888
перепелки	23118	...	10135	8602
фазаны	2487	272
страусы	51	14
Лошади	2280	637	218	1425
в том числе:				
взрослое поголовье	1563	446	146	971
из него кобылы	894	229	113	552
молодняк	717	191	72	454
из общего поголовья лошадей - рабочие лошади	485	173	23	289
Ослы	14	-	...	11
Мулы и лошаки	4	-	...	2
Верблюды	1	-	-	1
в том числе:				
взрослое поголовье	1	-	-	1
Кролики домашние	134701	5319	8077	121305
Звери пушные (клеточного разведения)				
Норки	24	-	-	24
Нутрии	6	-	-	6
Хори	7	-	-	7
Пчелы медоносные (семьи), шт.	57606	560	1475	55571

81. ПОГОЛОВЬЕ СЕЛЬСКОХОЗЯЙСТВЕННЫХ ЖИВОТНЫХ

(на 1 июля 2016 года;

	Сельскохозяйственные организации	сельскохозяйственные организации, не относящиеся к субъектам малого предпринимательства
Крупный рогатый скот - всего	206156	102187
Молочный и мясной крупный рогатый скот	206156	102187
в том числе:		
взрослое поголовье	95430	44544
из него коровы	88797	40741
молодняк (кроме телят до 1 года)	69774	37673
телята (до 1 года)	40952	19970
Молочный крупный рогатый скот	199307	101172
в том числе:		
взрослое поголовье	92417	44056
из него коровы	85867	40271
молодняк (кроме телят до 1 года)	68312	37398
из него нетели	13330	8091
телята (до 1 года)	38578	19718
Мясной крупный рогатый скот	6849	1015
в том числе:		
взрослое поголовье	3013	488
из него коровы	2930	470
молодняк (кроме телят до 1 года)	1462	275
телята (до 1 года)	2374	252
Свиньи	200715	191666
в том числе:		
взрослое поголовье	18596	17177
в том числе основного стада	15710	14775
из него свиноматки основные	12895	12038
молодняк	182119	174489
из него:		
молодняк старше 4 месяцев на откорме	81638	77920
поросята до 4 месяцев	96829	93107
Овцы и козы - всего	1277	66
Овцы	1052	66
в том числе:		
взрослое поголовье	591	60
из него овцематки и ярки старше 1 года	564	57
молодняк	461	6
из общего поголовья овец:		
овцы полугрубошерстных пород	685	-
овцы грубошерстных пород (без каракульских и смушковых)	367	66

В СЕЛЬСКОХОЗЯЙСТВЕННЫХ ОРГАНИЗАЦИЯХ

голов)

малые предприятия	в том числе		подсобные сельскохозяйственные предприятия несельскохозяйственных организаций
	из них		
	малые предприятия (без микропредприятий)	микропредприятия	
102130	91173	10957	1839
102130	91173	10957	1839
49959	43971	5988	927
47358	41629	5729	698
31619	28802	2817	482
20552	18400	2152	430
96296	86640	9656	1839
47434	42099	5335	927
44898	39810	5088	698
30432	27968	2464	482
5197	4762	435	42
18430	16573	1857	430
5834	4533	1301	-
2525	1872	653	-
2460	1819	641	-
1187	834	353	-
2122	1827	295	-
6772	6768	4	2277
909	909	-	510
679	679	-	256
635	635	-	222
5863	5859	4	1767
2797	2797	-	921
2908	2904	4	814
1115	570	545	96
913	570	343	73
490	215	275	41
468	197	271	39
423	355	68	32
685	398	287	-
228	172	56	73

**Поголовье
сельскохозяйственных животных**

	Сельскохозяйственные организации	
		сельскохозяйственные организации, не относящиеся к субъектам малого предпринимательства
Козы	225	-
в том числе:		
взрослое поголовье	91	-
из него козوماتки и козочки старше 1 года	89	-
молодняк	134	-
Птица - всего	8659527	7971209
Птица сельскохозяйственная - всего	8652969	7966828
в том числе:		
куры - всего	8647366	7966828
из них:		
куры-несушки	3652893	3160704
петухи	3195	3097
молодняк кур (всех возрастов)	4991278	4803027
куры яичных пород	5131225	4457899
из них:		
куры-несушки	3572787	3080859
из них промышленного стада	3370738	3062740
петухи	1216	1122
молодняк кур (всех возрастов)	1557222	1375918
куры мясных и мясо-яичных пород	3516141	3508929
из них:		
куры-несушки	80106	79845
петухи	1979	1975
молодняк кур (всех возрастов)	3434056	3427109
из них бройлеры	3376978	3370056
утки	...	-
гуси	...	-
индейки	...	-
Прочие виды птицы - всего	6558	4381
перепелки
фазаны	...	-
страусы	...	-
Лошади	637	223
в том числе:		
взрослое поголовье	446	145
из него кобылы	229	96
молодняк	191	78
из общего поголовья лошадей - рабочие лошади	173	77
Кролики домашние	5319	-
Пчелы медоносные (семьи), шт.	560	265

малые предприятия	в том числе		подсобные сельскохозяйственные предприятия несельскохозяйственных организаций
	малые предприятия (без микропредприятий)	из них микропредприятия	
202	-	202	23
72	-	72	19
71	-	71	18
130	-	130	4
683347	668619	14728	4971
681196	668619	12577	4945
675602	668619	6983	4936
488271	487858	413	3918
-	-	-	98
187331	180761	6570	920
669032	668619	413	4294
488271	487858	413	3657
307578	307165	413	420
-	-	-	94
180761	180761	-	543
6570	-	6570	642
-	-	-	261
-	-	-	4
6570	-	6570	377
6570	-	6570	352
...	-	...	-
...	-	...	-
...	-
2151	-	2151	26
-	-	-	-
...	-	...	-
...	-
389	307	82	25
285	227	58	16
126	89	37	7
104	80	24	9
90	82	8	6
4776	17	4759	543
122	97	25	173

82. ПОГОЛОВЬЕ СЕЛЬСКОХОЗЯЙСТВЕННЫХ ЖИВОТНЫХ В КРЕСТЬЯНСКИХ (ФЕРМЕРСКИХ) ХОЗЯЙСТВАХ И У ИНДИВИДУАЛЬНЫХ ПРЕДПРИНИМАТЕЛЕЙ

(на 1 июля 2016 года; голов)

	Крестьянские (фермерские) хозяйства и индивидуальные предприниматели	В том числе			
		крестьянские (фермерские) хозяйства	из них		индивидуальные предприниматели
			юридические лица	главы крестьянских (фермерских) хозяйств	
Крупный рогатый скот - всего	26848	22540	2423	20117	4308
Молочный и мясной крупный рогатый скот	26848	22540	2423	20117	4308
в том числе:					
взрослое поголовье	14617	12203	1237	10966	2414
из него коровы	13789	11517	1119	10398	2272
молодняк (кроме телят до 1 года)	5948	4834	518	4316	1114
телята (до 1 года)	6283	5503	668	4835	780
Молочный крупный рогатый скот	24687	20529	1955	18574	4158
в том числе:					
взрослое поголовье	13599	11335	967	10368	2264
молодняк (кроме телят до 1 года)	5410	4296	475	3821	1114
из него нетели	1341	980	96	884	361
телята (до 1 года)	5678	4898	513	4385	780
Мясной крупный рогатый скот	2161	2011	468	1543	150
в том числе:					
взрослое поголовье	1018	868	270	598	150
из него коровы	982	832	266	566	150
молодняк (кроме телят до 1 года)	538	538	43	495	-
телята (до 1 года)	605	605	155	450	-
Свины	4834	4448	645	3803	386
в том числе:					
взрослое поголовье	1332	1169	71	1098	163
в том числе основного стада	896	805	66	739	91
из него свиноматки основные	483	442	58	384	41
молодняк	3502	3279	574	2705	223
из него:					
молодняк старше 4 месяцев на откорме	1981	1828	296	1532	153
поросята до 4 месяцев	1459	1401	278	1123	58
Овцы и козы - всего	11890	11243	1507	9736	647
Овцы	11078	10452	1456	8996	626
в том числе:					
взрослое поголовье	6643	6363	883	5480	280
из него овцематки и ярки старше 1 года	5173	4927	714	4213	246
молодняк	4435	4089	573	3516	346
из общего поголовья овец:					
овцы полугрубошерстных пород	6322	5916	455	5461	406
овцы грубошерстных пород (без каракульских и смушковых)	4756	4536	1001	3535	220

	Крестьянские (фермерские) хозяйства и индивиду- альные предприни- матели	В том числе			
		крестьянские (фермер- ские) хозяйства	из них		индиви- дуальные предприни- матели
			юридичес- кие лица	главы крестьян- ских (фермер- ских) хозяйств	
Козы	812	791	51	740	21
в том числе:					
взрослое поголовье	525	509	29	480	16
из него козوماتки и козочки старше 1 года	459	445	28	417	14
молодняк	287	282	22	260	5
Птица - всего	42815	34945	606	34339	7870
Птица сельскохозяйственная - всего	32605	28980	606	28374	3625
в том числе:					
куры - всего	27475	25075	601	24474	2400
из них:					
куры-несушки	9821	8207	324	7883	1614
петухи	546	380	20	360	166
молодняк кур (всех возрастов)	17108	16488	257	16231	620
куры яичных пород	14361	13184	398	12786	1177
из них:					
куры-несушки	7156	6272	324	5948	884
из них промышленного стада	3219	2809	19	2790	410
петухи	312	278	20	258	34
молодняк кур (всех возрастов)	6893	6634	54	6580	259
куры мясных и мясо-яичных пород	13114	11891	203	11688	1223
из них:					
куры-несушки	2665	1935	-	1935	730
петухи	234	102	-	102	132
молодняк кур (всех возрастов)	10215	9854	203	9651	361
из них бройлеры	9366	9136	100	9036	230
утки	1299	936	-	936	363
гуси	2560	2289	5	2284	271
индейки	983	482	-	482	501
цесарки	288	198	-	198	90
Прочие виды птицы - всего	10210	5965	-	5965	4245
перепелки	10135	5965	-	5965	4170
фазаны	...	-	-	-	...
страусы	...	-	-	-	...
Лошади	218	113	34	79	105
в том числе:					
взрослое поголовье	146	90	26	64	56
из него кобылы	113	76	25	51	37
молодняк	72	23	8	15	49
из общего поголовья лошадей - рабочие лошади	23	13	1	12	10
Ослы	...	-	-	-	...
Мулы и лошаки	-	...	-
Кролики домашние	8077	6691	48	6643	1386
Пчелы медоносные (семьи), шт.	1475	1045	21	1024	430

83. ПОГОЛОВЬЕ СЕЛЬСКОХОЗЯЙСТВЕННЫХ

(на 1 июля 2016 года;

	Хозяйства населения	личные подсобные и другие индивидуальные хозяйства граждан	
		личные подсобные	личные подсобные
Крупный рогатый скот - всего	44794	44794	42791
Молочный и мясной крупный рогатый скот	44794	44794	42791
в том числе:			
взрослое поголовье	17285	17285	16234
из него коровы	16945	16945	15912
молодняк (кроме телят до 1 года)	9432	9432	9088
телята (до 1 года)	18077	18077	17469
Молочный крупный рогатый скот	43711	43711	41710
в том числе:			
взрослое поголовье	17285	17285	16234
из него коровы	16945	16945	15912
молодняк (кроме телят до 1 года)	8816	8816	8473
из него нетели	1133	1133	1027
телята (до 1 года)	17610	17610	17003
Мясной крупный рогатый скот	1083	1083	1081
молодняк (кроме телят до 1 года)	616	616	615
телята (до 1 года)	467	467	466
Свиньи	49380	49378	47060
в том числе:			
взрослое поголовье	3486	3486	3333
из него свиноматки основные	3149	3149	3011
молодняк	45894	45892	43727
из него:			
молодняк старше 4 месяцев на откорме	28027	28025	26553
поросята до 4 месяцев	17867	17867	17174
Овцы и козы - всего	62624	62547	58863
Овцы	28137	28087	27241
в том числе:			
взрослое поголовье	15289	15269	14765
из него овцематки и ярки старше 1 года	13924	13904	13433
молодняк	12848	12818	12476
Козы	34487	34460	31622
в том числе:			
взрослое поголовье	23568	23546	21424
из него козоматки и козочки старше 1 года	22725	22703	20629
молодняк	10919	10914	10198

ЖИВОТНЫХ В ХОЗЯЙСТВАХ НАСЕЛЕНИЯ

голов)

В том числе				
из них хозяйства			некоммерческие объединения граждан	из них садоводческие
граждан, имеющих земельные участки для индивидуального жилищного строительства ¹⁾	граждан, имеющих земельные участки (садовые, огородные, дачные и другие), не входящие в объединение	граждан, не имеющих земли, но имеющих сельскохозяйственных животных		
1771	158	74	-	-
1771	158	74	-	-
978	45	28	-	-
960	45	28	-	-
276	35	33	-	-
517	78	13	-	-
1770	157	74	-	-
978	45	28	-	-
960	45	28	-	-
275	35	33	-	-
97	9	-	-	-
517	77	13	-	-
1	1	-	-	-
1	-	-	-	-
-	1	-	-	-
2063	212	43	2	2
124	25	4	-	-
112	24	2	-	-
1939	187	39	2	2
1327	122	23	2	2
612	65	16	-	-
3331	288	65	77	77
706	108	32	50	50
422	71	11	20	20
394	66	11	20	20
284	37	21	30	30
2625	180	33	27	27
1974	119	29	22	22
1931	115	28	22	22
651	61	4	5	5

**Поголовье
сельскохозяйственных животных**

	Хозяйства населения	личные подсобные и другие индивидуальные хозяйства граждан	
			личные подсобные
Птица - всего	1290005	1288734	1157999
Птица сельскохозяйственная - всего	1281117	1279897	1151790
в том числе:			
куры - всего	1191851	1190886	1074898
из них:			
куры-несушки	955104	954409	866298
петухи	89986	89947	82720
молодняк кур (всех возрастов)	146761	146530	125880
куры яичных пород	1100186	1099438	1003484
из них:			
куры-несушки	921585	920988	838042
петухи	86663	86628	79729
молодняк кур (всех возрастов)	91938	91822	85713
куры мясных и мясо-яичных пород	91665	91448	71414
из них:			
куры-несушки	33519	33421	28256
петухи	3323	3319	2991
молодняк кур (всех возрастов)	54823	54708	40167
из них бройлеры	46722	46620	33293
утки	43194	43101	37993
гуси	31048	30928	27321
индейки	12643	12615	10059
цесарки	2381	2367	1519
Прочие виды птицы - всего	8888	8837	6209
перепелки	8602	8556	6008
фазаны	272	267	187
страусы	14	14	14
Лошади	1425	1425	1341
в том числе:			
взрослое поголовье	971	971	891
из него кобылы	552	552	516
молодняк	454	454	450
из общего поголовья лошадей - рабочие лошади	289	289	251
Ослы	11	11	10
Мулы и лошаки	2	2	2
Верблюды	1	1	1
в том числе:			
взрослое поголовье	1	1	1
Кролики домашние	121305	121130	108244
Звери пушные (клеточного разведения)			
Норки	24	24	24
Нутрии	6	6	6
Хори	7	7	7
Пчелы медоносные (семьи), шт.	55571	55460	53478

¹⁾ Хозяйства граждан, имеющие земельные участки площадью 4 и более соток и занимающиеся сельскохозяйственным производством.

в том числе				
из них хозяйства			некоммерческие объединения граждан	из них садоводческие
граждан, имеющих земельные участки для индивидуального жилищного строительства ¹⁾	граждан, имеющих земельные участки (садовые, огородные, дачные и другие), не входящие в объединение	граждан, не имеющих земли, но имеющих сельскохозяйственных животных		
122236	7376	1123	1271	1271
120134	6850	1123	1220	1220
108573	6379	1036	965	965
82229	5024	858	695	695
6626	498	103	39	39
19718	857	75	231	231
88907	6011	1036	748	748
77162	4926	858	597	597
6306	490	103	35	35
5439	595	75	116	116
19666	368	-	217	217
5067	98	-	98	98
320	8	-	4	4
14279	262	-	115	115
13082	245	-	102	102
4926	137	45	93	93
3347	218	42	120	120
2462	94	-	28	28
826	22	-	14	14
2102	526	-	51	51
2022	526	-	46	46
80	-	-	5	5
-	-	-	-	-
76	8	-	-	-
72	8	-	-	-
28	8	-	-	-
4	-	-	-	-
38	-	-	-	-
1	-	-	-	-
-	-	-	-	-
-	-	-	-	-
-	-	-	-	-
11647	866	373	175	175
-	-	-	-	-
-	-	-	-	-
-	-	-	-	-
1369	613	-	111	111

**84. ПОГОЛОВЬЕ СЕЛЬСКОХОЗЯЙСТВЕННЫХ ЖИВОТНЫХ
ХОЗЯЙСТВАХ ГРАЖДАН**

(на 1 июля 2016 года;

	Личные подсобные и другие индивидуальные хозяйства граждан	личные подсобные
Крупный рогатый скот - всего	35393	35171
Молочный и мясной крупный рогатый скот	35393	35171
в том числе:		
взрослое поголовье	12579	12520
из него коровы	12304	12246
молодняк (кроме телят до 1 года)	7744	7685
телята (до 1 года)	15070	14966
Молочный крупный рогатый скот	34360	34139
в том числе:		
взрослое поголовье	12579	12520
из него коровы	12304	12246
молодняк (кроме телят до 1 года)	7148	7089
из него нетели	777	771
телята (до 1 года)	14633	14530
Мясной крупный рогатый скот	1033	1032
молодняк (кроме телят до 1 года)	596	596
телята (до 1 года)	437	436
Свиньи	38962	38752
в том числе:		
взрослое поголовье	2735	2711
из него свиноматки основные	2469	2447
молодняк	36227	36041
из него:		
молодняк старше 4 месяцев на откорме	21743	21630
поросята до 4 месяцев	14484	14411
Овцы и козы - всего	45526	45202
Овцы	22082	21940
в том числе:		
взрослое поголовье	11723	11643
из него овцематки и ярки старше 1 года	10642	10568
молодняк	10359	10297
Козы	23444	23262
в том числе:		
взрослое поголовье	15813	15689
из него козоматки и козочки старше 1 года	15160	15042
молодняк	7631	7573

**В ЛИЧНЫХ ПОДСОБНЫХ И ДРУГИХ ИНДИВИДУАЛЬНЫХ
В СЕЛЬСКИХ ПОСЕЛЕНИЯХ**

голов)

в том числе хозяйства			Поголовье сельскохозяйственных животных в хозяйствах граждан сельских поселений, в процентах от общего поголовья соответствующего вида в хозяйствах граждан
граждан, имеющих земельные участки для индивидуального жилищного строительства ¹⁾	граждан, имеющих земельные участки (садовые, огородные, дачные и другие), не входящие в объединение	граждан, не имеющих земли, но имеющих сельскохозяйственных животных	
54	112	56	79.0
54	112	56	79.0
18	25	16	72.8
17	25	16	72.6
9	18	32	82.1
27	69	8	83.4
54	111	56	78.6
18	25	16	72.8
17	25	16	72.6
9	18	32	81.1
4	2	-	68.6
27	68	8	83.1
-	1	-	95.4
-	-	-	96.8
-	1	-	93.6
66	107	37	78.9
10	11	3	78.5
9	11	2	78.4
56	96	34	78.9
26	69	18	77.6
30	27	16	81.1
105	175	44	72.8
17	103	22	78.6
9	66	5	76.8
8	61	5	76.5
8	37	17	80.8
88	72	22	68.0
57	46	21	67.2
53	45	20	66.8
31	26	1	69.9

**Поголовье
сельскохозяйственных животных**

	Личные подсобные и другие индивидуальные хозяйства граждан	личные подсобные
Птица - всего	870521	862006
Птица сельскохозяйственная - всего	867293	859436
в том числе:		
куры - всего	812387	805219
из них:		
куры-несушки	655362	649638
петухи	63369	62827
молодняк кур (всех возрастов)	93656	92754
куры яичных пород	762061	755338
из них:		
куры-несушки	631858	626229
петухи	60942	60405
молодняк кур (всех возрастов)	69261	68704
куры мясных и мясо-яичных пород	50326	49881
из них:		
куры-несушки	23504	23409
петухи	2427	2422
молодняк кур (всех возрастов)	24395	24050
из них бройлеры	19654	19311
утки	27147	26846
гуси	20217	20012
индейки	6474	6295
цесарки	1068	1064
Прочие виды птицы - всего	3228	2570
перепелки	3140	2482
фазаны	78	78
страусы	10	10
Лошади	1202	1197
в том числе:		
взрослое поголовье	783	778
из него кобылы	452	448
молодняк	419	419
из общего поголовья лошадей - рабочие лошади	211	209
Ослы	3	3
Мулы и лошаки	2	2
Верблюды	1	1
в том числе:		
взрослое поголовье	1	1
Кролики домашние	73480	72733
Звери пушные (клеточного разведения)		
Норки	24	24
Нутрии	6	6
Хори	2	2
Пчелы медоносные (семьи), шт.	43265	42638

¹⁾ Хозяйства граждан, имеющие земельные участки площадью 4 и более соток и занимающиеся сельскохозяйственным производством.

**Поголовье
сельскохозяйственных животных**

Продолжение табл. 84

в том числе хозяйства			Поголовье сельскохозяйственных животных в хозяйствах граждан сельских поселений, в процентах от общего поголовья соответствующего вида в хозяйствах граждан
граждан, имеющих земельные участки для индивидуального жилищного строительства ¹⁾	граждан, имеющих земельные участки (садовые, огородные, дачные и другие), не входящие в объединение	граждан, не имеющих земли, но имеющих сельскохозяйственных животных	
3478	4689	348	67.5
3346	4163	348	67.8
2987	3880	301	68.2
2401	3072	251	68.7
211	306	25	70.5
375	502	25	63.9
2662	3760	301	69.3
2341	3037	251	68.6
208	304	25	70.3
113	419	25	75.4
325	120	-	55.0
60	35	-	70.3
3	2	-	73.1
262	83	-	44.6
262	81	-	42.2
200	71	30	63.0
54	134	17	65.4
101	78	-	51.3
4	-	-	45.1
132	526	-	36.5
132	526	-	36.7
-	-	-	29.2
-	-	-	71.4
2	3	-	84.4
2	3	-	80.6
1	3	-	81.9
-	-	-	92.3
2	-	-	73.0
-	-	-	27.3
-	-	-	100
-	-	-	100
-	-	-	100
288	414	45	60.7
-	-	-	100
-	-	-	100
-	-	-	28.6
100	527	-	78.0

**85. ПОГОЛОВЬЕ СЕЛЬСКОХОЗЯЙСТВЕННЫХ ЖИВОТНЫХ В ЛИЧНЫХ ПОДСОБНЫХ
В ГОРОДСКИХ ОКРУГАХ**

(на 1 июля 2016 года;

	Личные подсобные и другие индивидуальные хозяйства граждан	личные подсобные
Крупный рогатый скот - всего	9401	7620
Молочный и мясной крупный рогатый скот	9401	7620
в том числе:		
взрослое поголовье	4706	3714
из него коровы	4641	3666
молодняк (кроме телят до 1 года)	1688	1403
телята (до 1 года)	3007	2503
Молочный крупный рогатый скот	9351	7571
в том числе:		
взрослое поголовье	4706	3714
из него коровы	4641	3666
молодняк (кроме телят до 1 года)	1668	1384
из него нетели	356	256
телята (до 1 года)	2977	2473
Мясной крупный рогатый скот	50	49
в том числе:		
молодняк (кроме телят до 1 года)	20	19
телята (до 1 года)	30	30
Свины	10416	8308
в том числе:		
взрослое поголовье	751	622
из него свиноматки основные	680	564
молодняк	9665	7686
из него:		
молодняк старше 4 месяцев на откорме	6282	4923
поросята до 4 месяцев	3383	2763
Овцы и козы - всего	17021	13661
Овцы	6005	5301
в том числе:		
взрослое поголовье	3546	3122
из него овцематки и ярки старше 1 года	3262	2865
молодняк	2459	2179
Козы	11016	8360
в том числе:		
взрослое поголовье	7733	5735
из него козоматки и козочки старше 1 года	7543	5587
молодняк	3283	2625

**И ДРУГИХ ИНДИВИДУАЛЬНЫХ ХОЗЯЙСТВАХ ГРАЖДАН
И ГОРОДСКИХ ПОСЕЛЕНИЯХ**

голов)

в том числе хозяйства			Поголовье сельскохозяйственных животных в хозяйствах граждан в городских округах и городских поселениях, в процентах от общего поголовья соответствующего вида в хозяйствах граждан
граждан, имеющих земельные участки для индивидуального жилищного строительства ¹⁾	граждан, имеющих земельные участки (садовые, огородные, дачные и другие), не входящие в объединение	граждан, не имеющих земли, но имеющих сельскохозяй- ственных животных	
1717	46	18	21.0
1717	46	18	21.0
960	20	12	27.2
943	20	12	27.4
267	17	1	17.9
490	9	5	16.6
1716	46	18	21.4
960	20	12	27.2
943	20	12	27.4
266	17	1	18.9
93	7	-	31.4
490	9	5	16.9
1	-	-	4.6
1	-	-	3.2
-	-	-	6.4
1997	105	6	21.1
114	14	1	21.5
103	13	-	21.6
1883	91	5	21.1
1301	53	5	22.4
582	38	-	18.9
3226	113	21	27.2
689	5	10	21.4
413	5	6	23.2
386	5	6	23.5
276	-	4	19.2
2537	108	11	32.0
1917	73	8	32.8
1878	70	8	33.2
620	35	3	30.1

**Поголовье
сельскохозяйственных животных**

	Личные подсобные и другие индивидуальные хозяйства граждан	личные подсобные
Птица - всего	418213	295993
Птица сельскохозяйственная - всего	412604	292354
в том числе:		
куры - всего	378499	269679
из них:		
куры-несушки	299047	216660
петухи	26578	19893
молодняк кур (всех возрастов)	52874	33126
куры яичных пород	337377	248146
из них:		
куры-несушки	289130	211813
петухи	25686	19324
молодняк кур (всех возрастов)	22561	17009
куры мясных и мясо-яичных пород	41122	21533
из них:		
куры-несушки	9917	4847
петухи	892	569
молодняк кур (всех возрастов)	30313	16117
из них бройлеры	26966	13982
утки	15954	11147
гуси	10711	7309
индейки	6141	3764
цесарки	1299	455
Прочие виды птицы - всего	5609	3639
перепелки	5416	3526
фазаны	189	109
страусы	4	4
Лошади	223	144
в том числе:		
взрослое поголовье	188	113
из него кобылы	100	68
молодняк	35	31
из общего поголовья лошадей - рабочие лошади	78	42
Ослы	8	7
Кролики домашние	47650	35511
Звери пушные (клеточного разведения)		
Хори	5	5
Пчелы медоносные (семьи), шт.	12195	10840

¹⁾ Хозяйства граждан, имеющие земельные участки площадью 4 и более соток и занимающиеся сельскохозяйственным производством.

в том числе хозяйства			Поголовье сельскохозяйственных животных в хозяйствах граждан в городских округах и городских поселениях, в процентах от общего поголовья соответствующего вида в хозяйствах граждан
граждан, имеющих земельные участки для индивидуального жилищного строительства ¹⁾	граждан, имеющих земельные участки (садовые, огородные, дачные и другие), не входящие в объединение	граждан, не имеющих земли, но имеющих сельскохозяй- ственных животных	
118758	2687	775	32.5
116788	2687	775	32.2
105586	2499	735	31.8
79828	1952	607	31.3
6415	192	78	29.5
19343	355	50	36.1
86245	2251	735	30.7
74821	1889	607	31.4
6098	186	78	29.7
5326	176	50	24.6
19341	248	-	45.0
5007	63	-	29.7
317	6	-	26.9
14017	179	-	55.4
12820	164	-	57.8
4726	66	15	37.0
3293	84	25	34.6
2361	16	-	48.7
822	22	-	54.9
1970	-	-	63.5
1890	-	-	63.3
80	-	-	70.8
-	-	-	28.6
74	5	-	15.6
70	5	-	19.4
27	5	-	18.1
4	-	-	7.7
36	-	-	27.0
1	-	-	72.7
11359	452	328	39.3
-	-	-	71.4
1269	86	-	22.0

86. СТРУКТУРА ПОГОЛОВЬЯ СЕЛЬСКОХОЗЯЙСТВЕННЫХ

(на 1 июля 2016 года; в процентах от поголовья)

	Сельскохозяй- ственные организации	в том числе	
		сельскохозяйственные организации, не относящиеся к субъектам малого предпринимательства	малые предприятия
Крупный рогатый скот	74.2	36.8	36.8
Молочный и мясной крупный рогатый скот	74.2	36.8	36.8
в том числе:			
взрослое поголовье	74.9	35.0	39.2
из него коровы	74.3	34.1	39.6
молодняк (кроме телят до 1 года)	81.9	44.2	37.1
телята (до 1 года)	62.7	30.6	31.5
Молочный крупный рогатый скот	74.5	37.8	36.0
в том числе:			
взрослое поголовье	75.0	35.7	38.5
из него коровы	74.3	34.8	38.8
молодняк (кроме телят до 1 года)	82.8	45.3	36.9
из него нетели	84.3	51.2	32.9
телята (до 1 года)	62.4	31.9	29.8
Мясной крупный рогатый скот	67.9	10.1	57.8
в том числе:			
взрослое поголовье	74.7	12.1	62.6
из него коровы	74.9	12.0	62.9
молодняк (кроме телят до 1 года)	55.9	10.5	45.4
телята (до 1 года)	68.9	7.3	61.6
Свины	78.7	75.2	2.7
в том числе:			
взрослое поголовье	79.4	73.4	3.9
из него свиноматки основные	78.0	72.8	3.8
молодняк	78.7	75.4	2.5
из него:			
молодняк старше 4 месяцев на откорме	73.1	69.8	2.5
поросята до 4 месяцев	83.4	80.2	2.5
Овцы и козы - всего	1.7	0.1	1.5
Овцы	2.6	0.2	2.3
в том числе:			
взрослое поголовье	2.6	0.3	2.2
из него овцематки и ярки старше 1 года	2.9	0.3	2.4
молодняк	2.6	0.0	2.4
Козы	0.6	-	0.6
в том числе:			
взрослое поголовье	0.4	-	0.3
из него козоматки и козочки старше 1 года	0.4	-	0.3
молодняк	1.2	-	1.1

ЖИВОТНЫХ ПО КАТЕГОРИЯМ ХОЗЯЙСТВ

сельскохозяйственных животных в хозяйствах всех категорий)

из них		подсобные сельскохозяй- ственные предприятия несельскохозяй- ственных организаций	Крестьянские (фермерские) хозяйства и индиви- дуальные предпри- матели	в том числе		Хозяйства населения	из них личные подсобные и другие индиви- дуальные хозяйства граждан
малые пред- приятия (без микро- пред- приятий)	микро- пред- приятия			крестьян- ские (фермер- ские) хозяйства	индиви- дуальные предпри- матели		
32.8	3.9	0.7	9.7	8.1	1.6	16.1	16.1
32.8	3.9	0.7	9.7	8.1	1.6	16.1	16.1
34.5	4.7	0.7	11.5	9.6	1.9	13.6	13.6
34.8	4.8	0.6	11.5	9.6	1.9	14.2	14.2
33.8	3.3	0.6	7.0	5.7	1.3	11.1	11.1
28.2	3.3	0.7	9.6	8.4	1.2	27.7	27.7
32.4	3.6	0.7	9.2	7.7	1.6	16.3	16.3
34.1	4.3	0.8	11.0	9.2	1.8	14.0	14.0
34.4	4.4	0.6	11.1	9.2	1.8	14.7	14.7
33.9	3.0	0.6	6.6	5.2	1.3	10.7	10.7
30.1	2.8	0.3	8.5	6.2	2.3	7.2	7.2
26.8	3.0	0.7	9.2	7.9	1.3	28.5	28.5
44.9	12.9	-	21.4	19.9	1.5	10.7	10.7
46.4	16.2	-	25.3	21.5	3.7	-	-
46.5	16.4	-	25.1	21.3	3.8	-	-
31.9	13.5	-	20.6	20.6	-	23.5	23.5
53.0	8.6	-	17.6	17.6	-	13.6	13.6
2.7	0.0	0.9	1.9	1.7	0.2	19.4	19.4
3.9	-	2.2	5.7	5.0	0.7	14.9	14.9
3.8	-	1.3	2.9	2.7	0.2	19.1	19.1
2.5	0.0	0.8	1.5	1.4	0.1	19.8	19.8
2.5	-	0.8	1.8	1.6	0.1	25.1	25.1
2.5	0.0	0.7	1.3	1.2	0.0	15.4	15.4
0.8	0.7	0.1	15.7	14.8	0.9	82.6	82.5
1.4	0.9	0.2	27.5	26.0	1.6	69.9	69.8
1.0	1.2	0.2	29.5	28.3	1.2	67.9	67.8
1.0	1.4	0.2	26.3	25.1	1.3	70.8	70.7
2.0	0.4	0.2	25.0	23.0	1.9	72.4	72.2
-	0.6	0.1	2.3	2.2	0.1	97.1	97.0
-	0.3	0.1	2.2	2.1	0.1	97.5	97.4
-	0.3	0.1	2.0	1.9	0.1	97.6	97.6
-	1.1	0.0	2.5	2.5	0.0	96.3	96.2

**Поголовье
сельскохозяйственных животных**

	Сельскохозяйственные организации	в том числе	
		сельскохозяйственные организации, не относящиеся к субъектам малого предпринимательства	малые предприятия
Птица - всего	86.7	79.8	6.8
Птица сельскохозяйственная - всего	86.8	79.9	6.8
в том числе:			
куры - всего	87.6	80.7	6.8
из них:			
куры-несушки	79.1	68.4	10.6
петухи	3.4	3.3	-
молодняк кур (всех возрастов)	96.8	93.2	3.6
куры яичных пород	82.2	71.4	10.7
из них:			
куры-несушки	79.4	68.4	10.8
петухи	1.4	1.3	-
молодняк кур (всех возрастов)	94.0	83.1	10.9
куры мясных и мясо-яичных пород	97.1	96.9	0.2
из них:			
куры-несушки	68.9	68.7	-
петухи	35.7	35.7	-
молодняк кур (всех возрастов)	98.1	97.9	0.2
из них бройлеры	98.4	98.2	0.2
утки	8.8	-	8.8
гуси	2.6	-	2.6
индейки	3.0	-	2.9
цесарки	-	-	-
Прочие виды птицы - всего	25.6	17.1	8.4
перепелки	19.0	19.0	-
фазаны	86.1	-	86.1
страусы	68.6	-	17.6
Лошади	27.9	9.8	17.1
в том числе:			
взрослое поголовье	28.5	9.3	18.2
из него кобылы	25.6	10.7	14.1
молодняк	26.6	10.9	14.5
из общего поголовья лошадей - рабочие лошади	35.7	15.9	18.6
Ослы	-	-	-
Мулы и лошаки	-	-	-
Верблюды	-	-	-
в том числе:			
взрослое поголовье	-	-	-
Кролики домашние	3.9	-	3.5
Звери пушные (клеточного разведения)			
Норки	-	-	-
Нутрии	-	-	-
Хори	-	-	-
Пчелы медоносные (семьи)	1.0	0.5	0.2

из них		подсобные сельскохозяй- ственные предприятия несельскохозяй- ственных организаций	Крестьянские (фермерские) хозяйства и индиви- дуальные предпри- матели	в том числе		Хозяйства населения	из них личные подсобные и другие индиви- дуальные хозяйства граждан
малые пред- приятия (без микро- пред- приятий)	микро- пред- приятия			крестьян- ские (фермер- ские) хозяйства	индиви- дуальные предпри- матели		
6.7	0.1	0.0	0.4	0.3	0.1	12.9	12.9
6.7	0.1	0.0	0.3	0.3	0.0	12.9	12.8
6.8	0.1	0.1	0.3	0.3	0.0	12.1	12.1
10.6	0.0	0.1	0.2	0.2	0.0	20.7	20.7
-	-	0.1	0.6	0.4	0.2	96.0	96.0
3.5	0.1	0.0	0.3	0.3	0.0	2.8	2.8
10.7	0.0	0.1	0.2	0.2	0.0	17.6	17.6
10.8	0.0	0.1	0.2	0.1	0.0	20.5	20.5
-	-	0.1	0.4	0.3	0.0	98.3	98.2
10.9	-	0.0	0.4	0.4	0.0	5.6	5.5
-	0.2	0.0	0.4	0.3	0.0	2.5	2.5
-	-	0.2	2.3	1.7	0.6	28.8	28.7
-	-	0.1	4.2	1.8	2.4	60.0	60.0
-	0.2	0.0	0.3	0.3	0.0	1.6	1.6
-	0.2	0.0	0.3	0.3	0.0	1.4	1.4
-	8.8	-	2.7	1.9	0.7	88.6	88.4
-	2.6	-	7.4	6.6	0.8	90.0	89.6
-	2.9	0.1	7.0	3.4	3.6	90.0	89.8
-	-	-	10.8	7.4	3.4	89.2	88.7
-	8.4	0.1	39.8	23.2	16.5	34.6	34.4
-	-	-	43.8	25.8	18.0	37.2	37.0
-	86.1	-	2.9	-	2.9	10.9	10.7
-	17.6	51.0	3.9	-	3.9	27.5	27.5
13.5	3.6	1.1	9.6	5.0	4.6	62.5	62.5
14.5	3.7	1.0	9.3	5.8	3.6	62.1	62.1
10.0	4.1	0.8	12.6	8.5	4.1	61.7	61.7
11.2	3.3	1.3	10.0	3.2	6.8	63.3	63.3
16.9	1.6	1.2	4.7	2.7	2.1	59.6	59.6
-	-	-	21.4	-	21.4	78.6	78.6
-	-	-	50.0	50.0	-	50.0	50.0
-	-	-	-	-	-	100	100
-	-	-	-	-	-	100	100
0.0	3.5	0.4	6.0	5.0	1.0	90.1	89.9
-	-	-	-	-	-	100	100
-	-	-	-	-	-	100	100
-	-	-	-	-	-	100	100
0.2	0.0	0.3	2.6	1.8	0.7	96.5	96.3

87. СТРУКТУРА ПОГОЛОВЬЯ СЕЛЬСКОХОЗЯЙСТВЕННЫХ ЖИВОТНЫХ
(на 1 июля 2016 года; в процентах от поголовья сельскохозяйственных животных)

	Сельскохозяйственные организации, не относящиеся к субъектам малого предпринимательства	Малые предприятия
Крупный рогатый скот	49.6	49.5
Молочный и мясной крупный рогатый скот	49.6	49.5
в том числе:		
взрослое поголовье	46.7	52.4
из него коровы	45.9	53.3
молодняк (кроме телят до 1 года)	54.0	45.3
телята (до 1 года)	48.8	50.2
Молочный крупный рогатый скот	50.8	48.3
в том числе:		
взрослое поголовье	47.7	51.3
из него коровы	46.9	52.3
молодняк (кроме телят до 1 года)	54.7	44.5
из него нетели	60.7	39.0
телята (до 1 года)	51.1	47.8
Мясной крупный рогатый скот	14.8	85.2
в том числе:		
взрослое поголовье	16.2	83.8
из него коровы	16.0	84.0
молодняк (кроме телят до 1 года)	18.8	81.2
телята (до 1 года)	10.6	89.4
Свиньи	95.5	3.4
в том числе:		
взрослое поголовье	92.4	4.9
в том числе основного стада	94.0	4.3
из него свиноматки основные	93.4	4.9
молодняк	95.8	3.2
из него:		
молодняк старше 4 месяцев на откорме	95.4	3.4
поросята до 4 месяцев	96.2	3.0
Овцы и козы - всего	5.2	87.3
Овцы	6.3	86.8
в том числе:		
взрослое поголовье	10.2	82.9
из него овцематки и ярки старше 1 года	10.1	83.0
молодняк	1.3	91.8
из общего поголовья овец:		
овцы полугрубошерстных пород	-	100
овцы грубошерстных пород (без каракульских и смушковых)	18.0	62.1

ПО ТИПАМ СЕЛЬСКОХОЗЯЙСТВЕННЫХ ОРГАНИЗАЦИЙ

в сельскохозяйственных организациях)

в том числе		Подсобные сельскохозяйственные предприятия несельскохозяйственных организаций
малые предприятия (без микропредприятий)	микропредприятия	
44.2	5.3	0.9
44.2	5.3	0.9
46.1	6.3	1.0
46.9	6.5	0.8
41.3	4.0	0.7
44.9	5.3	1.1
43.5	4.8	0.9
45.6	5.8	1.0
46.4	5.9	0.8
40.9	3.6	0.7
35.7	3.3	0.3
43.0	4.8	1.1
66.2	19.0	-
62.1	21.7	-
62.1	21.9	-
57.0	24.1	-
77.0	12.4	-
3.4	0.0	1.1
4.9	-	2.7
4.3	-	1.6
4.9	-	1.7
3.2	0.0	1.0
3.4	-	1.1
3.0	0.0	0.8
44.6	42.7	7.5
54.2	32.6	6.9
36.4	46.5	6.9
34.9	48.0	6.9
77.0	14.8	6.9
58.1	41.9	-
46.9	15.3	19.9

**Поголовье
сельскохозяйственных животных**

	Сельскохозяйственные организации, не относящиеся к субъектам малого предпринимательства	Малые предприятия
Козы	-	89.8
в том числе:		
взрослое поголовье	-	79.1
из него козوماتки и козочки старше 1 года	-	79.8
молодняк	-	97.0
Птица - всего	92.1	7.9
Птица сельскохозяйственная - всего	92.1	7.9
в том числе:		
куры - всего	92.1	7.8
из них:		
куры-несушки	86.5	13.4
петухи	96.9	-
молодняк кур (всех возрастов)	96.2	3.8
куры яичных пород	86.9	13.0
из них:		
куры-несушки	86.2	13.7
из них промышленного стада	90.9	9.1
петухи	92.3	-
молодняк кур (всех возрастов)	88.4	11.6
куры мясных и мясо-яичных пород	99.8	0.2
из них:		
куры-несушки	99.7	-
петухи	99.8	-
молодняк кур (всех возрастов)	99.8	0.2
из них бройлеры	99.8	0.2
утки	-	100
гуси	-	100
индейки	-	97.9
цесарки	-	-
Прочие виды птицы - всего	66.8	32.8
перепелки	100	-
фазаны	-	100
страусы	-	25.7
Лошади	35.0	61.1
в том числе:		
взрослое поголовье	32.5	63.9
из него кобылы	41.9	55.0
молодняк	40.8	54.5
из общего поголовья лошадей - рабочие лошади	44.5	52.0
Кролики домашние	-	89.8
Пчелы медоносные (семьи)	47.3	21.8

в том числе		Подсобные сельскохозяйственные предприятия несельскохозяйственных организаций
малые предприятия (без микропредприятий)	микропредприятия	
-	89.8	10.2
-	79.1	20.9
-	79.8	20.2
-	97.0	3.0
7.7	0.2	0.1
7.7	0.1	0.1
7.7	0.1	0.1
13.4	0.0	0.1
-	-	3.1
3.6	0.1	0.0
13.0	0.0	0.1
13.7	0.0	0.1
9.1	0.0	0.0
-	-	7.7
11.6	-	0.0
-	0.2	0.0
-	-	0.3
-	-	0.2
-	0.2	0.0
-	0.2	0.0
-	100	-
-	100	-
-	97.9	2.1
-	-	-
-	32.8	0.4
-	-	-
-	100	-
-	25.7	74.3
48.2	12.9	3.9
50.9	13.0	3.6
38.9	16.2	3.1
41.9	12.6	4.7
47.4	4.6	3.5
0.3	89.5	10.2
17.3	4.5	30.9

88. СТРУКТУРА ПОГОЛОВЬЯ СЕЛЬСКОХОЗЯЙСТВЕННЫХ
(на 1 июля 2016 года; в процентах от общего поголовья)

	Хозяйства всех категорий	сельскохозяйственные организации	
		сельскохозяйственные организации	сельскохозяйственные организации, не относящиеся к субъектам малого предпринимательства
Крупный рогатый скот	100	100	100
Молочный и мясной крупный рогатый скот	100	100	100
в том числе:			
взрослое поголовье	45.8	46.3	43.6
из него коровы	43.0	43.1	39.9
молодняк (кроме телят до 1 года)	30.7	33.8	36.9
телята (до 1 года)	23.5	19.9	19.5
Молочный крупный рогатый скот	96.4	96.7	99.0
в том числе:			
взрослое поголовье	44.4	44.8	43.1
из него коровы	41.6	41.7	39.4
молодняк (кроме телят до 1 года)	29.7	33.1	36.6
из него нетели	5.7	6.5	7.9
телята (до 1 года)	22.3	18.7	19.3
Мясной крупный рогатый скот	3.6	3.3	1.0
в том числе:			
взрослое поголовье	1.5	1.5	0.5
из него коровы	1.4	1.4	0.5
молодняк (кроме телят до 1 года)	0.9	0.7	0.3
телята (до 1 года)	1.2	1.2	0.2
Свины	100	100	100
в том числе:			
взрослое поголовье	9.2	9.3	9.0
в том числе основного стада	х	7.8	7.7
из него свиноматки основные	6.5	6.4	6.3
молодняк	90.8	90.7	91.0
из него:			
молодняк старше 4 месяцев на откорме	43.8	40.7	40.7
поросята до 4 месяцев	45.6	48.2	48.6
Овцы и козы - всего			
Овцы	100	100	100
в том числе:			
взрослое поголовье	55.9	56.2	90.9
из него овцематки и ярки старше 1 года	48.8	53.6	86.4
молодняк	44.1	43.8	9.1
из общего поголовья овец:			
овцы тонкорунных пород	х	-	-
овцы полутонкорунных пород	х	-	-
овцы полугрубошерстных пород	х	65.1	-
овцы грубошерстных пород (без каракульских и смушковых)	х	34.9	100
овцы каракульских и смушковых пород	х	-	-

ЖИВОТНЫХ ПО ПОЛОВОЗРАСТНЫМ ГРУППАМ И ВИДАМ

(соответствующего вида сельскохозяйственных животных)

В том числе					
из них	в том числе		подсобные сельскохозяйственные предприятия несельскохозяйственных организаций	крестьянские (фермерские) хозяйства и индивидуальные предприниматели	хозяйства населения
малые предприятия	малые предприятия (без микро- предприятий)	микропред- приятия			
100	100	100	100	100	100
100	100	100	100	100	100
48.9	48.2	54.6	50.4	54.4	38.6
46.4	45.7	52.3	38.0	51.4	37.8
31.0	31.6	25.7	26.2	22.2	21.1
20.1	20.2	19.6	23.4	23.4	40.4
94.3	95.0	88.1	100	92.0	97.6
46.4	46.2	48.7	50.4	50.7	38.6
44.0	43.7	46.4	38.0	47.7	37.8
29.8	30.7	22.5	26.2	20.2	19.7
5.1	5.2	4.0	2.3	5.0	2.5
18.0	18.2	16.9	23.4	21.1	39.3
5.7	5.0	11.9	-	8.0	2.4
2.5	2.1	6.0	-	3.8	-
2.4	2.0	5.9	-	3.7	-
1.2	0.9	3.2	-	2.0	1.4
2.1	2.0	2.7	-	2.3	1.0
100	100	100	100	100	100
13.4	13.4	-	22.4	27.6	7.1
10.0	10.0	-	11.2	18.5	x
9.4	9.4	-	9.7	10.0	6.4
86.6	86.6	100	77.6	72.4	92.9
41.3	41.3	-	40.4	41.0	56.8
42.9	42.9	100	35.7	30.2	36.2
100	100	100	100	100	100
53.7	37.7	80.2	56.2	60.0	54.3
51.3	34.6	79.0	53.4	46.7	49.5
46.3	62.3	19.8	43.8	40.0	45.7
-	-	-	-	-	x
-	-	-	-	-	x
75.0	69.8	83.7	-	57.1	x
25.0	30.2	16.3	100	42.9	x
-	-	-	-	-	x

**Поголовье
сельскохозяйственных животных**

	Хозяйства всех категорий	сельскохозяйственные организации	
		сельскохозяйственные организации	сельскохозяйственные организации, не относящиеся к субъектам малого предпринимательства
Козы	100	100	-
в том числе:			
взрослое поголовье	68.1	40.4	-
из него козوماتки и козочки старше 1 года	65.5	39.6	-
молодняк	31.9	59.6	-
Птица сельскохозяйственная - всего	100	100	100
в том числе:			
куры - всего	99.0	99.9	100
из них:			
куры-несушки	46.3	42.2	39.7
петухи	0.9	0.0	0.0
молодняк кур (всех возрастов)	51.7	57.7	60.3
куры яичных пород	62.7	59.3	56.0
из них:			
куры-несушки	45.2	41.3	38.7
из них промышленного стада	x	39.0	38.4
петухи	0.9	0.0	0.0
молодняк кур (всех возрастов)	16.6	18.0	17.3
куры мясных и мясо-яичных пород	36.3	40.6	44.0
из них:			
куры-несушки	1.2	0.9	1.0
петухи	0.1	0.0	0.0
молодняк кур (всех возрастов)	35.1	39.7	43.0
из них бройлеры	34.4	39.0	42.3
утки	0.5	0.0	-
гуси	0.3	0.0	-
индейки	0.1	0.0	-
цесарки	0.0	-	-
Лошади	100	100	100
в том числе:			
взрослое поголовье	68.6	70.0	65.0
из него кобылы	39.2	35.9	43.0
молодняк	31.4	30.0	35.0
из общего поголовья лошадей - рабочие лошади	21.3	27.2	34.5
Олени пятнистые	-	-	-
в том числе:			
взрослое поголовье	-	-	-
молодняк (всех возрастов)	-	-	-
Верблюды	100	-	-
в том числе:			
взрослое поголовье	100	-	-
из него верблюдицы	-	-	-
молодняк (всех возрастов)	-	-	-

В том числе					
из них	в том числе		подсобные	крестьянские	хозяйства
малые	малые	микропред-	сельскохозяйственные	(фермерские)	населения
предприятия	предприятия	приятия	предприятия	хозяйства и	
	(без микро-		несельскохозяйственных	индивидуальные	
	предприятий)		организаций	предприниматели	
100	-	100	100	100	100
35.6	-	35.6	82.6	64.7	68.3
35.1	-	35.1	78.3	56.5	65.9
64.4	-	64.4	17.4	35.3	31.7
100	100	100	100	100	100
99.2	100	55.5	99.8	84.3	93.0
71.7	73.0	3.3	79.2	30.1	74.6
-	-	-	2.0	1.7	7.0
27.5	27.0	52.2	18.6	52.5	11.5
98.2	100	3.3	86.8	44.0	85.9
71.7	73.0	3.3	74.0	21.9	71.9
45.2	45.9	3.3	8.5	9.9	X
-	-	-	1.9	1.0	6.8
26.5	27.0	-	11.0	21.1	7.2
1.0	-	52.2	13.0	40.2	7.2
-	-	-	5.3	8.2	2.6
-	-	-	0.1	0.7	0.3
1.0	-	52.2	7.6	31.3	4.3
1.0	-	52.2	7.1	28.7	3.6
0.6	-	34.0	-	4.0	3.4
0.1	-	7.1	-	7.9	2.4
0.1	-	3.3	0.2	3.0	1.0
-	-	-	-	0.9	0.2
100	100	100	100	100	100
73.3	73.9	70.7	64.0	67.0	68.1
32.4	29.0	45.1	28.0	51.8	38.7
26.7	26.1	29.3	36.0	33.0	31.9
23.1	26.7	9.8	24.0	10.6	20.3
-	-	-	-	-	-
-	-	-	-	-	-
-	-	-	-	-	-
-	-	-	-	-	100
-	-	-	-	-	100
-	-	-	-	-	-
-	-	-	-	-	-

**89. ПОГОЛОВЬЕ ПЛЕМЕННЫХ СЕЛЬСКОХОЗЯЙСТВЕННЫХ ЖИВОТНЫХ
В СЕЛЬСКОХОЗЯЙСТВЕННЫХ ОРГАНИЗАЦИЯХ, КРЕСТЬЯНСКИХ (ФЕРМЕРСКИХ) ХОЗЯЙСТВАХ
И У ИНДИВИДУАЛЬНЫХ ПРЕДПРИНИМАТЕЛЕЙ**

(на 1 июля 2016 года; голов)

	Сельско- хозяйст- венные органи- зации	в том числе				Крестьян- ские (фер- мерские) хозяйства и индиви- дуальные предпри- ниматели
		сельскохозяйст- венные органи- зации, не относя- щиеся к субъектам малого предприни- мательства	малые пред- приятия	из них		
				малые пред- приятия (без микро- пред- приятий)	микро- пред- приятия	
Крупный рогатый скот - всего	69205	56365	12840	12840	-	-
Молочный и мясной крупный рогатый скот	69205	56365	12840	12840	-	-
в том числе:						
взрослое поголовье	29970	23815	6155	6155	-	-
из него коровы	28534	22447	6087	6087	-	-
молодняк (кроме телят до 1 года)	24541	21170	3371	3371	-	-
телята (до 1 года)	14694	11380	3314	3314	-	-
Молочный крупный рогатый скот	65792	55773	10019	10019	-	-
в том числе:						
взрослое поголовье	28632	23562	5070	5070	-	-
из него коровы	27228	22197	5031	5031	-	-
молодняк (кроме телят до 1 года)	24003	20945	3058	3058	-	-
из него нетели	5604	5092	512	512	-	-
телята (до 1 года)	13157	11266	1891	1891	-	-
Мясной крупный рогатый скот	3413	592	2821	2821	-	-
в том числе:						
взрослое поголовье	1338	253	1085	1085	-	-
из него коровы	1306	250	1056	1056	-	-
молодняк (кроме телят до 1 года)	538	225	313	313	-	-
телята (до 1 года)	1537	114	1423	1423	-	-
Свиньи	-	-	-	-
в том числе:						
взрослое поголовье	-	-	-	-
в том числе основного стада	-	-	-	-
из него свиноматки основные	-	-	-	-
молодняк	-	-	-	-
из него:						
поросята до 4 месяцев	-	-	-	-
Овцы и козы - всего	...	-	...	-	...	-
Козы	...	-	...	-	...	-
в том числе:						
взрослое поголовье	...	-	...	-	...	-
из него козوماتки и козочки старше 1 года	...	-	...	-	...	-

	Сельско- хозяйст- венные органи- зации	в том числе				Крестьян- ские (фер- мерские) хозяйства и индиви- дуальные предпри- ниматели
		сельскохозяйст- венные органи- зации, не относя- щиеся к субъектам малого предприни- мательства	малые пред- приятия	из них		
				малые пред- приятия (без микро- пред- приятий)	микро- пред- приятия	
Птица - всего	360312	179619	180693	180693	-	-
Птица сельскохозяйственная - всего	360312	179619	180693	180693	-	-
в том числе:						
куры - всего	360312	179619	180693	180693	-	-
из них:						
куры-несушки	278516	97823	180693	180693	-	-
петухи	-	-	-	-
молодняк кур (всех возрастов)	-	-	-	-
куры яичных пород	-	-
из них:						
куры-несушки	-	-
петухи	-	-	-	-
молодняк кур (всех возрастов)	-	-	-	-
куры мясных и мясо- яичных пород	-	-	-	-
из них:						
куры-несушки	-	-	-	-
петухи	-	-	-	-
молодняк кур (всех возрастов)	-	-	-	-
Лошади	-	-
в том числе:						
взрослое поголовье	-	-
из него кобылы	-	-
молодняк	-	-	-	-
Кролики домашние	...	-	...	-	...	-

**90. УДЕЛЬНЫЙ ВЕС ПОГОЛОВЬЯ ПЛЕМЕННЫХ СЕЛЬСКОХОЗЯЙСТВЕННЫХ ЖИВОТНЫХ
ПО КАТЕГОРИЯМ ХОЗЯЙСТВ**

(на 1 июля 2016 года; в процентах от общего поголовья соответствующей категории хозяйств)

	Сельско- хозяйст- венные органи- зации	в том числе				Крестьян- ские (фер- мерские) хозяйства и индиви- дуальные предпри- ниматели
		сельскохозяйст- венные органи- зации, не относя- щиеся к субъектам малого предприни- мательства	малые пред- приятия	из них		
				малые предприя- тия (без микро- предприя- тий)	микро- пред- приятия	
Крупный рогатый скот	33.6	55.2	12.6	14.1	-	-
Молочный и мясной крупный рогатый скот	33.6	55.2	12.6	14.1	-	-
в том числе:						
взрослое поголовье	31.4	53.5	12.3	14.0	-	-
из него коровы	32.1	55.1	12.9	14.6	-	-
молодняк (кроме телят до 1 года)	35.2	56.2	10.7	11.7	-	-
телята (до 1 года)	35.9	57.0	16.1	18.0	-	-
Молочный крупный рогатый скот	33.0	55.1	10.4	11.6	-	-
в том числе:						
взрослое поголовье	31.0	53.5	10.7	12.0	-	-
из него коровы	31.7	55.1	11.2	12.6	-	-
молодняк (кроме телят до 1 года)	35.1	56.0	10.0	10.9	-	-
из него нетели	42.0	62.9	9.9	10.8	-	-
телята (до 1 года)	34.1	57.1	10.3	11.4	-	-
Мясной крупный рогатый скот	49.8	58.3	48.4	62.2	-	-
в том числе:						
взрослое поголовье	44.4	51.8	43.0	58.0	-	-
из него коровы	44.6	53.2	42.9	58.1	-	-
молодняк (кроме телят до 1 года)	36.8	81.8	26.4	37.5	-	-
телята (до 1 года)	64.7	45.2	67.1	77.9	-	-
Свиньи	3.1	3.2	-	-	-	-
в том числе:						
взрослое поголовье	17.1	18.5	-	-	-	-
в том числе основного стада	20.0	21.2	-	-	-	-
из него свиноматки основные	19.4	20.8	-	-	-	-
молодняк	1.7	1.7	-	-	-	-
из него:						
поросята до 4 месяцев	1.4	1.4	-	-	-	-
Овцы и козы - всего	0.2	-	0.2	-	0.4	-
Козы	0.9	-	1.0	-	1.0	-
в том числе:						
взрослое поголовье	2.2	-	2.8	-	2.8	-
из него козوماتки и козочки старше 1 года	2.2	-	2.8	-	2.8	-

	Сельско- хозяйст- венные органи- зации	в том числе				Крестьян- ские (фер- мерские) хозяйства и индиви- дуальные предпри- ниматели
		сельскохозяйст- венные органи- зации, не относя- щиеся к субъектам малого предприни- мательства	малые пред- приятия	из них		
				малые предприя- тия (без микро- предприя- тий)	микро- пред- приятия	
Птица - всего	4.2	2.3	26.4	27.0	-	-
Птица сельскохозяйственная - всего	4.2	2.3	26.5	27.0	-	-
в том числе:						
куры - всего	4.2	2.3	26.7	27.0	-	-
из них:						
куры-несушки	7.6	3.1	37.0	37.0	-	-
петухи	96.9	100.0	-	-	-	-
молодняк кур (всех возрастов)	1.6	1.6	-	-	-	-
куры яичных пород	4.3	0.9	27.0	27.0	-	-
из них:						
куры-несушки	5.6	0.6	37.0	37.0	-	-
петухи	92.3	100	-	-	-	-
молодняк кур (всех возрастов)	1.4	1.6	-	-	-	-
куры мясных и мясо- яичных пород	3.9	4.0	-	-	-	-
из них:						
куры-несушки	99.7	100	-	-	-	-
петухи	99.8	100	-	-	-	-
молодняк кур (всех возрастов)	1.7	1.7	-	-	-	-
Лошади	16.3	41.3	3.1	3.9	-	-
в том числе:						
взрослое поголовье	14.3	35.9	4.2	5.3	-	-
из него кобылы	22.7	46.9	5.6	7.9	-	-
молодняк	20.9	51.3	-	-	-	-
Кролики домашние	9.4	-	10.5	-	10.5	-

**91. ГРУППИРОВКА СЕЛЬСКОХОЗЯЙСТВЕННЫХ ОРГАНИЗАЦИЙ
ПО ПОГОЛОВЬЮ КРУПНОГО РОГАТОГО СКОТА**

(на 1 июля 2016 года)

	Число сельскохозяйственных организаций			Поголовье крупного рогатого скота			
	всего	в процентах		всего, голов	в процентах от общего поголовья	в среднем на одну организацию, голов	на 100 га сельхозугодий, голов
		от общего числа организаций	от числа организаций, имевших поголовье				
Сельскохозяйственные организации:							
имевшие поголовье, голов:							
до 101	49	8.9	17.3	2181	1.1	45	4
101 - 300	61	11.1	21.5	11832	5.7	194	13
301 - 500	25	4.5	8.8	9947	4.8	398	18
501 - 1000	78	14.2	27.5	57789	28.0	741	20
1001 - 1500	33	6.0	11.6	38961	18.9	1181	24
1501 - 3000	33	6.0	11.6	66890	32.4	2027	34
3001 - 5000	5	0.9	1.8	18556	9.0	3711	37
свыше 5000	-	-	-	-	-	-	-
всего	284	51.6	100	206156	100	726	23
не имевшие поголовья	266	48.4	х	х	х	х	х
Итого	550	100	х	206156	100	375	16

92. ГРУППИРОВКА СЕЛЬСКОХОЗЯЙСТВЕННЫХ ОРГАНИЗАЦИЙ ПО ПОГОЛОВЬЮ КОРОВ

(на 1 июля 2016 года)

	Число сельскохозяйственных организаций			Поголовье коров			
	всего	в процентах		всего, голов	в процентах от общего поголовья	в среднем на одну организацию, голов	на 100 га сельхозугодий, голов
		от общего числа организаций	от числа организаций, имевших поголовье				
Сельскохозяйственные организации:							
имевшие поголовье, голов:							
до 101	64	11.6	24.1	3352	3.8	52	5
101 - 300	81	14.7	30.5	15680	17.7	194	8
301 - 500	66	12.0	24.8	26265	29.6	398	9
501 - 700	31	5.6	11.7	18073	20.4	583	13
701 - 1000	13	2.4	4.9	10842	12.2	834	14
1001 - 1500	9	1.6	3.4	11122	12.5	1236	13
свыше 1500
всего	266	48.4	100	88797	100	334	10
не имевшие поголовья	284	51.6	х	х	х	х	х
Итого	550	100	х	88797	100	161	7

93. ГРУППИРОВКА СЕЛЬСКОХОЗЯЙСТВЕННЫХ ОРГАНИЗАЦИЙ ПО ПОГОЛОВЬЮ СВИНЕЙ
(на 1 июля 2016 года)

	Число сельскохозяйственных организаций			Поголовье свиней			
	всего	в процентах		всего, голов	в процентах от общего поголовья	в среднем на одну организацию, голов	на 100 га пашни, голов
		от общего числа организаций	от числа организаций, имевших поголовье				
Сельскохозяйственные организации:							
имевшие поголовье, голов:							
до 201	17	3.1	53.1	1709	0.9	101	13
201 - 300	3	0.5	9.4	654	0.3	218	108
301 - 500
501 - 700	3	0.5	9.4	1918	1.0	639	50
701 - 1000	-	-	-	-	-	-	-
1001 - 5000	3	0.5	9.4	5053	2.5	1684	21
5001 - 10000	-
10001 - 25000
свыше 25000
всего	32	5.8	100	200715	100	6272	341
не имевшие поголовья	518	94.2	х	х	х	х	х
Итого	550	100	х	200715	100	365	20

94. ГРУППИРОВКА СЕЛЬСКОХОЗЯЙСТВЕННЫХ ОРГАНИЗАЦИЙ ПО ПОГОЛОВЬЮ ОВЕЦ И КОЗ
(на 1 июля 2016 года)

	Число сельскохозяйственных организаций			Поголовье овец и коз			
	всего	в процентах		всего, голов	в процентах от общего поголовья	в среднем на одну организацию, голов	на 100 га сельхозугодий, голов
		от общего числа организаций	от числа организаций, имевших поголовье				
Сельскохозяйственные организации:							
имевшие поголовье, голов:							
до 101	9	1.6	64.3	247	19.3	27	1
101 - 300	4	0.7	28.6	659	51.6	165	2
301 - 700
701 - 1500	-	-	-	-	-	-	-
1501 - 3000	-	-	-	-	-	-	-
3001 - 5000	-	-	-	-	-	-	-
5001 - 10000	-	-	-	-	-	-	-
10001 - 15000	-	-	-	-	-	-	-
свыше 15000	-	-	-	-	-	-	-
всего	14	2.5	100	1277	100	91	2
не имевшие поголовья	536	97.5	х	х	х	х	х
Итого	550	100	х	1277	100	2	0

95. ГРУППИРОВКА СЕЛЬСКОХОЗЯЙСТВЕННЫХ

(на 1 июля 2016 года)

	Число сельскохозяйственных организаций		
	всего	в процентах	
		от общего числа организаций	от числа организаций, имевших поголовье
Сельскохозяйственные организации:			
имевшие поголовье, голов:			
до 301	10	1.8	35.7
301 - 3000	8	1.5	28.6
3001 - 10000
10001 - 50000	-	-	-
50001 - 100000	-	-	-
100001 - 150000	-	-	-
150001 - 300000
300001 - 600000
свыше 600000	5	0.9	17.9
всего	28	5.1	100
не имевшие поголовья	522	94.9	х
Итого	550	100	х

ОРГАНИЗАЦИЙ ПО ПОГЛОВЬЮ ПТИЦЫ

Поголовье птицы			
всего, голов	в процентах от общего поголовья	в среднем на одну организацию, голов	на 100 га посевной площади зерновых культур, голов
1330	0.0	133	35
5933	0.1	742	1362
...	-
-	-	-	-
-	-	-	-
-	-	-	-
...	-
...
7556424	87.3	1511285	250545
8659527	100	309269	109425
x	x	x	x
8659527	100	15745	1724

**96. ГРУППИРОВКА ПОДСОБНЫХ СЕЛЬСКОХОЗЯЙСТВЕННЫХ ПРЕДПРИЯТИЙ
ПО ПОГОЛОВЬЮ КРУПНОГО**

(на 1 июля 2016 года)

	Число подсобных сельскохозяйственных предприятий несельскохозяйственных организаций		
	всего	в процентах	
		от общего числа предприятий	от числа предприятий, имевших поголовье
Подсобные сельскохозяйственные предприятия несельскохозяйственных организаций:			
имевшие поголовье, голов:			
до 31	5	14.3	29.4
31 - 50	3	8.6	17.6
51 - 100
101- 300	6	17.1	35.3
301 - 500	-	-	-
501 - 1000
1001 - 1500	-	-	-
свыше 1500	-	-	-
всего	17	48.6	100
не имевшие поголовья	18	51.4	x
Итого	35	100	x

97. ГРУППИРОВКА ПОДСОБНЫХ СЕЛЬСКОХОЗЯЙСТВЕННЫХ ПРЕДПРИЯТИЙ

(на 1 июля 2016 года)

	Число подсобных сельскохозяйственных предприятий несельскохозяйственных организаций		
	всего	в процентах	
		от общего числа предприятий	от числа предприятий, имевших поголовье
Подсобные сельскохозяйственные предприятия несельскохозяйственных организаций:			
имевшие поголовье, голов:			
до 31	8	22.9	57.1
31 - 50
51 - 100	3	8.6	21.4
101 - 300
301 - 500	-	-	-
свыше 500	-	-	-
всего	14	40.0	100
не имевшие поголовья	21	60.0	x
Итого	35	100	x

**НЕСЕЛЬСКОХОЗЯЙСТВЕННЫХ ОРГАНИЗАЦИЙ
РОГАТОГО СКОТА**

Поголовье крупного рогатого скота			
всего, голов	в процентах от общего поголовья	в среднем на одно предприятие, голов	на 100 га сельхозугодий, голов
80	4.4	16	16
106	5.8	35	3
...
995	54.1	166	16
-	-	-	-
...
-	-	-	-
-	-	-	-
1839	100	108	12
x	x	x	x
1839	100	53	9

НЕСЕЛЬСКОХОЗЯЙСТВЕННЫХ ОРГАНИЗАЦИЙ ПО ПОГОЛОВЬЮ КОРОВ

Поголовье коров			
всего, голов	в процентах от общего поголовья	в среднем на одно предприятие, голов	на 100 га сельхозугодий, голов
98	14.0	12	2
...
208	29.8	69	9
...
-	-	-	-
-	-	-	-
698	100	50	5
x	x	x	x
698	100	20	3

98. ГРУППИРОВКА ПОДСОБНЫХ СЕЛЬСКОХОЗЯЙСТВЕННЫХ ПРЕДПРИЯТИЙ

(на 1 июля 2016 года)

	Число подсобных сельскохозяйственных предприятий несельскохозяйственных организаций		
	всего	в процентах	
		от общего числа предприятий	от числа предприятий, имевших поголовье
Подсобные сельскохозяйственные предприятия несельскохозяйственных организаций:			
имевшие поголовье, голов:			
до 51	3	8.6	18.8
51 - 100	3	8.6	18.8
101 - 200	6	17.1	37.5
201 - 300	3	8.6	18.8
301 - 500
501 - 700	-	-	-
701 - 1000	-	-	-
свыше 1000	-	-	-
всего	16	45.7	100
не имевшие поголовья	19	54.3	x
Итого	35	100	x

99. ГРУППИРОВКА ПОДСОБНЫХ СЕЛЬСКОХОЗЯЙСТВЕННЫХ ПРЕДПРИЯТИЙ

(на 1 июля 2016 года)

	Число подсобных сельскохозяйственных предприятий несельскохозяйственных организаций		
	всего	в процентах	
		от общего числа предприятий	от числа предприятий, имевших поголовье
Подсобные сельскохозяйственные предприятия несельскохозяйственных организаций:			
имевшие поголовье, голов:			
до 31	4	11.4	80.0
31 - 50	-	-	-
51 - 100
101 - 300	-	-	-
301 - 700	-	-	-
701 - 1500	-	-	-
1501 - 3000	-	-	-
свыше 3000	-	-	-
всего	5	14.3	100
не имевшие поголовья	30	85.7	x
Итого	35	100	x

НЕСЕЛЬСКОХОЗЯЙСТВЕННЫХ ОРГАНИЗАЦИЙ ПО ПОГОЛОВЬЮ СВИНЕЙ

Поголовье свиней			
всего, голов	в процентах от общего поголовья	в среднем на одно предприятие, голов	на 100 га пашни, голов
109	4.8	36	29
195	8.6	65	15
1009	44.3	168	258
654	28.7	218	108
...
-	-	-	-
-	-	-	-
-	-	-	-
2277	100	142	85
x	x	x	x
2277	100	65	20

НЕСЕЛЬСКОХОЗЯЙСТВЕННЫХ ОРГАНИЗАЦИЙ ПО ПОГОЛОВЬЮ ОВЕЦ И КОЗ

Поголовье овец и коз			
всего, голов	в процентах от общего поголовья	в среднем на одно предприятие, голов	на 100 га сельхозугодий, голов
42	43.8	11	2
-	-	-	-
...
-	-	-	-
-	-	-	-
-	-	-	-
-	-	-	-
96	100	19	3
x	x	x	x
96	100	3	0

**100. ГРУППИРОВКА ПОДСОБНЫХ СЕЛЬСКОХОЗЯЙСТВЕННЫХ ПРЕДПРИЯТИЙ
НЕСЕЛЬСКОХОЗЯЙСТВЕННЫХ ОРГАНИЗАЦИЙ ПО ПОГОЛОВЬЮ ПТИЦЫ**

(на 1 июля 2016 года)

	Число подсобных сельскохозяйственных предприятий несельскохозяйственных организаций			Поголовье птицы			
	всего	в процентах		всего, голов	в процентах от общего поголовья	в среднем на одно предприятие, голов	на 100 га посевной площади зерновых культур, голов
		от общего числа предприятий	от числа предприятий, имевших поголовье				
Подсобные сельскохозяйственные предприятия несельскохозяйственных организаций:							
имевшие поголовье, голов:							
до 51	-
51 - 100	-
101 - 300	5	14.3	33.3	989	19.9	198	-
301 - 1000	7	20.0	46.7	3791	76.3	542	870
1001 - 3000	-	-	-	-	-	-	-
3001 - 5000	-	-	-	-	-	-	-
5001 - 10000	-	-	-	-	-	-	-
10001 - 50000	-	-	-	-	-	-	-
свыше 50000	-	-	-	-	-	-	-
всего	15	42.9	100	4971	100	331	1141
не имевшие поголовья	20	57.1	х	х	х	х	х
Итого	35	100	х	4971	100	142	112

**101. ГРУППИРОВКА КРЕСТЬЯНСКИХ (ФЕРМЕРСКИХ) ХОЗЯЙСТВ И ИНДИВИДУАЛЬНЫХ
ПРЕДПРИНИМАТЕЛЕЙ ПО ПОГОЛОВЬЮ КРУПНОГО РОГАТОГО СКОТА**
(на 1 июля 2016 года)

	Число крестьянских (фермерских) хозяйств и индивидуальных предпринимателей			Поголовье крупного рогатого скота			
	всего	в процентах		всего, голов	в процентах от общего поголовья	в среднем на одно хозяйство, голов	на 100 га сельхозугодий, голов
		от общего числа хозяйств	от числа хозяйств, имевших поголовье				
Хозяйства:							
имевшие поголовье, голов:							
до 3	39	3.4	8.1	67	0.2	2	4
3 - 5	76	6.6	15.7	300	1.1	4	6
6 - 10	78	6.8	16.1	618	2.3	8	12
11 - 20	78	6.8	16.1	1179	4.4	15	21
21 - 30	45	3.9	9.3	1139	4.2	25	21
31 - 50	50	4.4	10.4	1996	7.4	40	13
51 - 100	55	4.8	11.4	3955	14.7	72	22
101 - 300	44	3.8	9.1	7389	27.5	168	24
301 - 500	11	1.0	2.3	3988	14.9	363	33
свыше 500	7	0.6	1.4	6217	23.2	888	91
всего	483	42.3	100.0	26848	100.0	56	25
не имевшие поголовья	660	57.7	х	х	х	х	х
Итого	1143	100.0	х	26848	100.0	23	13

**102. ГРУППИРОВКА КРЕСТЬЯНСКИХ (ФЕРМЕРСКИХ) ХОЗЯЙСТВ И ИНДИВИДУАЛЬНЫХ
ПРЕДПРИНИМАТЕЛЕЙ ПО ПОГОЛОВЬЮ КОРОВ**
(на 1 июля 2016 года)

	Число крестьянских (фермерских) хозяйств и индивидуальных предпринимателей			Поголовье коров			
	всего	в процентах		всего, голов	в процентах от общего поголовья	в среднем на одно хозяйство, голов	на 100 га сельхозугодий, голов
		от общего числа хозяйств	от числа хозяйств, имевших поголовье				
Хозяйства:							
имевшие поголовье, голов:							
до 3	98	8.6	23.7	142	1.0	1	2
3 - 5	72	6.3	17.4	270	2.0	4	5
6 - 10	66	5.8	15.9	511	3.7	8	13
11 - 20	49	4.3	11.8	746	5.4	15	8
21 - 30	26	2.3	6.3	667	4.8	26	12
31 - 50	40	3.5	9.7	1668	12.1	42	9
51 - 100	28	2.4	6.8	1922	13.9	69	14
101 - 300	27	2.4	6.5	4411	32.0	163	17
свыше 300	8	0.7	1.9	3452	25.0	432	40
всего	414	36.2	100.0	13789	100.0	33	14
не имевшие поголовья	729	63.8	х	х	х	х	х
Итого	1143	100.0	х	13789	100.0	12	7

**103. ГРУППИРОВКА КРЕСТЬЯНСКИХ (ФЕРМЕРСКИХ) ХОЗЯЙСТВ И ИНДИВИДУАЛЬНЫХ
ПРЕДПРИНИМАТЕЛЕЙ ПО ПОГОЛОВЬЮ СВИНЕЙ**

(на 1 июля 2016 года)

	Число крестьянских (фермерских) хозяйств и индивидуальных предпринимателей			Поголовье свиней			
	всего	в процентах		всего, голов	в процентах от общего поголовья	в среднем на одно хозяйство, голов	на 100 га пашни, голов
		от общего числа хозяйств	от числа хозяйств, имевших поголовье				
Хозяйства:							
имевшие поголовье, голов:							
до 3	31	2.7	20.9	53	1.1	2	3
3 - 5	31	2.7	20.9	125	2.6	4	10
6 - 10	23	2.0	15.5	177	3.7	8	32
11 - 30	35	3.1	23.6	682	14.1	19	44
31 - 50	11	1.0	7.4	445	9.2	40	16
51 - 70	5	0.4	3.4	306	6.3	61	27
71 - 100
101 - 200	7	0.6	4.7	1103	22.8	158	284
201 - 500
501 - 1000
свыше 1000	-	-	-	-	-	-	-
всего	148	12.9	100	4834	100	33	50
не имевшие поголовья	995	87.1	х	х	х	х	х
Итого	1143	100	х	4834	100	4	3

**104. ГРУППИРОВКА КРЕСТЬЯНСКИХ (ФЕРМЕРСКИХ) ХОЗЯЙСТВ И ИНДИВИДУАЛЬНЫХ
ПРЕДПРИНИМАТЕЛЕЙ ПО ПОГОЛОВЬЮ ОВЕЦ И КОЗ**

(на 1 июля 2016 года)

	Число крестьянских (фермерских) хозяйств и индивидуальных предпринимателей			Поголовье овец и коз			
	всего	в процентах		всего, голов	в процентах от общего поголовья	в среднем на одно хозяйство, голов	на 100 га сельхозугодий, голов
		от общего числа хозяйств	от числа хозяйств, имевших поголовье				
Хозяйства:							
имевшие поголовье, голов:							
до 6	29	2.5	15.8	99	0.8	3	5
6 - 10	29	2.5	15.8	239	2.0	8	7
11 - 30	53	4.6	29.0	1079	9.1	20	16
31 - 100	39	3.4	21.3	2313	19.5	59	59
101 - 300	24	2.1	13.1	4142	34.8	173	86
301 - 500	6	0.5	3.3	2135	18.0	356	73
501 - 700
701 - 1000
1001 - 1500	-	-	-	-	-	-	-
1501 - 2000	-	-	-	-	-	-	-
свыше 2000	-	-	-	-	-	-	-
всего	183	16.0	100	11890	100	65	49
не имевшие поголовья	960	84.0	х	х	х	х	х
Итого	1143	100	х	11890	100	10	6

**105. ГРУППИРОВКА КРЕСТЬЯНСКИХ (ФЕРМЕРСКИХ) ХОЗЯЙСТВ И ИНДИВИДУАЛЬНЫХ
ПРЕДПРИНИМАТЕЛЕЙ ПО ПОГОЛОВЬЮ ПТИЦЫ**

(на 1 июля 2016 года)

	Число крестьянских (фермерских) хозяйств и индивидуальных предпринимателей			Поголовье птицы			
	всего	в процентах		всего, голов	в процентах от общего поголовья	в среднем на одно хозяйство, голов	на 100 га посевной площади зерновых культур, голов
		от общего числа хозяйств	от числа хозяйств, имевших поголовье				
Хозяйства:							
имевшие поголовье, голов:							
до 11	13	1.1	6.6	100	0.2	8	29
11 - 50	110	9.6	55.8	2893	6.8	26	53
51 - 100	34	3.0	17.3	2630	6.1	77	472
101 - 300	22	1.9	11.2	4009	9.4	182	1302
301 - 1000	12	1.0	6.1	5993	14.0	499	-
1001 - 3000	-
3001 - 5000	-
5001 - 10000	-
10001 - 20000	-
свыше 20000	-	-	-	-	-	-	-
всего	197	17.2	100	42815	100	217	644
не имевшие поголовья	946	82.8	x	x	x	x	x
Итого	1143	100	x	42815	100	37	47

**106. ГРУППИРОВКА ЛИЧНЫХ ПОДСОБНЫХ ХОЗЯЙСТВ
ПО ПОГОЛОВЬЮ КРУПНОГО РОГАТОГО СКОТА**

(на 1 июля 2016 года)

	Число личных подсобных хозяйств			Поголовье крупного рогатого скота		
	всего	в процентах		всего, голов	в процентах от общего поголовья	в среднем на одно хозяйство, голов
		от общего числа хозяйств	от числа хозяйств, имевших поголовье			
Хозяйства:						
имевшие поголовье, голов:						
1	6548	1.7	37.5	6548	15.3	1
2	5937	1.5	34.0	11874	27.7	2
3	2241	0.6	12.8	6723	15.7	3
4 - 5	1796	0.5	10.3	7723	18.0	4
6 - 10	715	0.2	4.1	5172	12.1	7
свыше 10	243	0.1	1.4	4751	11.1	20
всего	17480	4.5	100	42791	100	2
не имевшие поголовья	373884	95.5	x	x	x	x
Итого	391364	100	x	42791	100	0

107. ГРУППИРОВКА ЛИЧНЫХ ПОДСОБНЫХ ХОЗЯЙСТВ ПО ПОГОЛОВЬЮ КОРОВ
(на 1 июля 2016 года)

	Число личных подсобных хозяйств			Поголовье коров		
	всево	в процентах		всево, голов	в процентах от всево поголовья	в среднем на одно хозяйство, голов
		от всево числа хозяйств	от числа хозяйств, имевших поголовье			
Хозяйства:						
имевшие поголовье, голов:						
1	8943	2.3	79.1	8943	56.2	1
2	1643	0.4	14.5	3286	20.7	2
3	348	0.1	3.1	1044	6.6	3
4 - 5	211	0.1	1.9	923	5.8	4
6 - 10	111	0.0	1.0	821	5.2	7
свыше 10	43	0.0	0.4	895	5.6	21
всево	11299	2.9	100	15912	100	1
не имевшие поголовья	380065	97.1	x	x	x	x
Итого	391364	100	x	15912	100	0

108. ГРУППИРОВКА ЛИЧНЫХ ПОДСОБНЫХ ХОЗЯЙСТВ ПО ПОГОЛОВЬЮ СВИНЕЙ
(на 1 июля 2016 года)

	Число личных подсобных хозяйств			Поголовье свиней		
	всего	в процентах		всего, голов	в процентах от общего поголовья	в среднем на одно хозяйство, голов
		от общего числа хозяйств	от числа хозяйств, имевших поголовье			
Хозяйства:						
имевшие поголовье, голов:						
1	7405	1.9	37.4	7405	15.7	1
2 - 3	9892	2.5	49.9	21555	45.8	2
4 - 5	1514	0.4	7.6	6444	13.7	4
6 - 10	681	0.2	3.4	5019	10.7	7
свыше 10	329	0.1	1.7	6637	14.1	20
всего	19821	5.1	100	47060	100	2
не имевшие поголовья	371543	94.9	x	x	x	x
Итого	391364	100	x	47060	100	0

109. ГРУППИРОВКА ЛИЧНЫХ ПОДСОБНЫХ ХОЗЯЙСТВ ПО ПОГОЛОВЬЮ ОВЕЦ И КОЗ
(на 1 июля 2016 года)

	Число личных подсобных хозяйств			Поголовье овец и коз		
	всего	в процентах		всего, голов	в процентах от общего поголовья	в среднем на одно хозяйство, голов
		от общего числа хозяйств	от числа хозяйств, имевших поголовье			
Хозяйства:						
имевшие поголовье, голов:						
1	6424	1.6	38.1	6424	10.9	1
2 - 5	8197	2.1	48.6	23278	39.5	3
6 - 10	1482	0.4	8.8	11108	18.9	7
11 - 20	533	0.1	3.2	7729	13.1	15
21 - 50	178	0.0	1.1	5357	9.1	30
51 - 100	22	0.0	0.1	1569	2.7	71
свыше 100	18	0.0	0.1	3398	5.8	189
всего	16854	4.3	100	58863	100	3
не имевшие поголовья	374510	95.7	х	х	х	х
Итого	391364	100	х	58863	100	0

110. ГРУППИРОВКА ЛИЧНЫХ ПОДСОБНЫХ ХОЗЯЙСТВ ПО ПОГОЛОВЬЮ ПТИЦЫ
(на 1 июля 2016 года)

	Число личных подсобных хозяйств			Поголовье птицы		
	всего	в процентах		всего, голов	в процентах от общего поголовья	в среднем на одно хозяйство, голов
		от общего числа хозяйств	от числа хозяйств, имевших поголовье			
Хозяйства:						
имевшие поголовье, голов:						
до 6	5509	1.4	6.9	23614	2.0	4
6 - 10	25902	6.6	32.6	215732	18.6	8
11 - 20	35265	9.0	44.4	494300	42.7	14
21 - 30	7959	2.0	10.0	193829	16.7	24
31 - 50	3582	0.9	4.5	135810	11.7	38
51 - 100	986	0.3	1.2	64076	5.5	65
свыше 100	169	0.0	0.2	30638	2.6	181
всего	79372	20.3	100	1157999	100	15
не имевшие поголовья	311992	79.7	x	x	x	x
Итого	391364	100	x	1157999	100	3

111. ЧИСЛО ОРГАНИЗАЦИЙ (ХОЗЯЙСТВ), ИМЕВШИХ ПОГОЛОВЬЕ
(на 1 июля 2016 года)

	Сельскохозяйственные организации		
	число сельскохозяйственных организаций	поголовье, голов	в среднем на одну организацию, голов
Отдельные виды сельскохозяйственных животных:			
перепелки
фазаны
страусы
лошади	77	637	8
ослы	-	-	-
мулы и лошаки	-	-	-
верблюды	-	-	-
кролики домашние	8	5319	665
норки	-	-	-
нутрии	-	-	-
хори	-	-	-
пчелы медоносные ¹⁾	14	560	40

¹⁾ Семей пчел, штук.

ОТДЕЛЬНЫХ ВИДОВ СЕЛЬСКОХОЗЯЙСТВЕННЫХ ЖИВОТНЫХ

Крестьянские (фермерские) хозяйства и индивидуальные предприниматели			Личные подсобные хозяйства		
число хозяйств	поголовье, голов	в среднем на одно хозяйство, голов	число хозяйств	поголовье, голов	в среднем на одно хозяйство, голов
11	10135	921	144	6008	42
...	20	187	9
...	4	14	4
29	218	8	618	1341	2
...	5	10	2
...	1	2	2
-	-	-	1	1	1
32	8077	252	8209	108244	13
-	-	-	2	24	12
-	-	-	1	6	6
-	-	-	6	7	1
47	1475	31	4541	53478	12



ПРОИЗВОДСТВЕННАЯ
ИНФРАСТРУКТУРА,
ТЕХНИЧЕСКИЕ СРЕДСТВА И
ТЕХНОЛОГИИ

**112. НАЛИЧИЕ СЕЛЬСКОХОЗЯЙСТВЕННОЙ ТЕХНИКИ, МАШИН
КРЕСТЬЯНСКИХ (ФЕРМЕРСКИХ) ХОЗЯЙСТВАХ**

(на 1 июля 2016 года;

	Сельскохозяйственные организации - всего	Всего	
		сельскохозяйственные организации, не относящиеся к субъектам малого предпринимательства	малые предприятия
Тракторы - всего	5429	2310	2969
в том числе			
по мощности:			
до 37,0 кВт (до 50,3 л.с.)	144	55	68
37,0- 75,0 кВт (50,3-102,0 л.с.)	2904	1328	1507
75,1 -150,0 кВт (102,1 -204 л.с.)	1639	586	1002
свыше 150,0 кВт (свыше 204,0 л.с.)	742	341	392
по возрасту:			
до 4 лет	531	209	313
4 - 8 лет	1074	484	568
9 лет и более	3824	1617	2088
Автомобили грузовые	3825	1738	2007
Плуги	1630	613	969
Сеялки	1875	921	921
Картофелесажалки	117	44	69
Разбрасыватели органических удобрений	261	163	97
Машины для защиты растений	230	119	110
Машины для внесения минеральных удобрений и извести	352	180	170
Машины, установки, аппараты дождевальные и поливальные насосные станции	58	18	36
Косилки	963	363	578
Пресс-подборщики	578	265	310
Комбайны зерноуборочные	1305	500	781
в том числе в возрасте:			
до 4 лет	253	106	145
4 - 8 лет	406	196	203
9 лет и более	646	198	433
Комбайны кукурузоуборочные	...	-	...
Комбайны льноуборочные	15	4	11
Комбайны картофелеуборочные	144	64	79

**И ОБОРУДОВАНИЯ В СЕЛЬСКОХОЗЯЙСТВЕННЫХ ОРГАНИЗАЦИЯХ,
И У ИНДИВИДУАЛЬНЫХ ПРЕДПРИНИМАТЕЛЕЙ**

штук)

в том числе		подсобные сельскохозяй- ственные предприятия несельскохозяй- ственных организаций	Крестьянские (фермерские) хозяйства и индивидуальные предприниматели - всего	в том числе	
из них				крестьянские (фермерские) хозяйства	индиви- дуальные предпри- матели
малые предприятия (без микро- предприятий)	микропред- приятия				
2141	828	150	1800	1595	205
47	21	21	137	122	15
1062	445	69	1091	971	120
762	240	51	439	379	60
270	122	9	133	123	10
213	100	9	230	202	28
393	175	22	410	370	40
1535	553	119	1160	1023	137
1497	510	80	1025	906	119
676	293	48	1011	896	115
646	275	33	614	524	90
59	10	4	142	131	11
92	5	1	22	22	-
107	3	1	44	42	2
160	10	2	24	21	3
35	1	4	4	4	-
399	179	22	553	475	78
276	34	3	122	108	14
542	239	24	467	424	43
107	38	2	32	30	2
152	51	7	97	85	12
283	150	15	338	309	29
...	-	-	-	-	-
8	3	-	7	5	2
67	12	1	132	122	10

	Сельскохозяйственные организации - всего	сельскохозяйственные организации, не относящиеся к субъектам малого предпринимательства	малые предприятия
Комбайны кормоуборочные	458	198	252
в том числе в возрасте:			
до 4 лет	72	32	38
4 - 8 лет	172	80	90
9 лет и более	214	86	124
Погрузчики сельскохозяйственные	417	208	206
Бороны всех видов, кроме дисковых	8910	4479	4431
Бороны дисковые	562	155	407
Машины свеклоуборочные (без ботвоуборочных)
Машины для послеуборочной обработки зерна	258	124	133
Сушилки для послеуборочной сушки зерна перед закладкой на хранение	199	107	90
Установки доильные	641	307	331
Очистители-охладители молока	426	227	198
Раздатчики кормов для крупного рогатого скота	356	210	146
Раздатчики кормов для свиней	-
			в том числе
Тракторы - всего	305	124	179
в том числе			
по мощности:			
до 37,0 кВт (до 50,3 л.с.)	7	1	6
37,0- 75,0 кВт (50,3-102,0 л.с.)	133	40	91
75,1 -150,0 кВт (102,1 -204 л.с.)	91	50	41
свыше 150,0 кВт (свыше 204,0 л.с.)	74	33	41
по возрасту:			
до 4 лет	44	17	27
4 - 8 лет	83	22	61
9 лет и более	178	85	91
Автомобили грузовые	116	41	73
Плуги	60	11	49
Сеялки	84	40	43
Картофелесажалки	6	3	3
Разбрасыватели органических удобрений	13	13	-
Машины для защиты растений	14	10	4

в том числе		подсобные сельскохозяй- ственные предприятия несельскохозяй- ственных организаций	Крестьянские (фермерские) хозяйства и индивидуальные предприниматели - всего	в том числе	
из них				крестьянские (фермерские) хозяйства	индиви- дуальные предприни- матели
малые предприятия (без микро- предприятий)	микропред- приятия				
214	38	8	80	66	14
35	3	2	13	8	5
81	9	2	15	12	3
98	26	4	52	46	6
191	15	3	60	56	4
4217	214	-	863	804	59
347	60	-	77	71	6
-	...	-	-
123	10	1	28	27	1
82	8	2	3	3	-
312	19	3	69	67	2
195	3	1	28	27	1
141	5	-	6	6	-
-	-	-	-
арендованные					
53	126	2	150	135	15
-	6	-	8	8	-
30	61	2	61	56	5
9	32	-	58	48	10
14	27	-	23	23	-
11	16	-	12	9	3
14	47	-	37	32	5
28	63	2	101	94	7
16	57	2	79	66	13
10	39	-	58	51	7
2	41	1	54	48	6
-	3	-	8	6	2
-	-	-	-	-	-
...	...	-	-

	Сельскохозяйственные организации - всего	сельскохозяйственные организации, не относящиеся к субъектам малого предпринимательства	малые предприятия
Машины для внесения минеральных удобрений и извести	17	13	4
Машины, установки, аппараты дождевальные и поливальные насосные станции	...	-	...
Косилки	35	4	30
Пресс-подборщики	6	5	1
Комбайны зерноуборочные	109	46	62
в том числе в возрасте:			
до 4 лет	31	17	14
4 - 8 лет	26	13	13
9 лет и более	52	16	35
Комбайны кукурузоуборочные	-	-	-
Комбайны льноуборочные	-	-	-
Комбайны картофелеуборочные	4	3	1
Комбайны кормоуборочные	17	4	13
в том числе в возрасте:			
до 4 лет	3	-	3
4 - 8 лет	5	...	4
9 лет и более	9	3	6
Погрузчики сельскохозяйственные	18	15	...
Бороны всех видов, кроме дисковых	189	17	172
Бороны дисковые	14	10	4
Машины свеклоуборочные (без ботвоуборочных)	-
Машины для послеуборочной обработки зерна	-
Сушилки для послеуборочной сушки зерна перед закладкой на хранение	-
Установки доильные	-
Очистители-охладители молока	-
Раздатчики кормов для крупного рогатого скота	9	6	3
Раздатчики кормов для свиней	-	-	-

в том числе		подсобные сельскохозяй- ственные предприятия несельскохозяй- ственных организаций	Крестьянские (фермерские) хозяйства и индивидуальные предприниматели - всего	в том числе	
из них				крестьянские (фермерские) хозяйства	индиви- дуальные предприни- матели
малые предприятия (без микро- предприятий)	микропред- приятия				
2	2	-	-	-	-
...	-	-	-	-	-
-	30	1	48	45	3
-	1	-	9	8	1
18	44	1	86	82	4
4	10	-	3	3	-
5	8	-	13	12	1
9	26	1	70	67	3
-	-	-	-	-	-
-	-	-	-	-	-
-	1	-	7	6	1
3	10	-	25	25	-
...	...	-	-
...	3	-	-
-	6	-	22	22	-
...	...	-	-
170	2	-	51	50	1
1	3	-	4	4	-
-	-	-	-	-	-
-	-	-	-
-	-	-	-
-	-	-	-
-	-	-	-	-	-
1	2	-	-	-	-
-	-	-	-	-	-

**113. НАЛИЧИЕ СЕЛЬСКОХОЗЯЙСТВЕННОЙ ТЕХНИКИ, МАШИН
И ДРУГИХ ИНДИВИДУАЛЬНЫХ**

(на 1 июля 2016 года;

	Личные подсобные и другие индивидуальные хозяйства граждан- всего	личные подсобные
Тракторы	9857	9274
Газонокосилки	148096	121638
Мотоблоки, мотокультиваторы со сменными орудиями	96573	82396
Автомобили грузовые	8953	7025
Автомобили легковые	139691	106374
Мотоциклы	8893	7393
Установки доильные	366	349
Сепараторы для молока	1030	967
Мукомольное оборудование и крупорушки	7713	7607

¹⁾ Хозяйства граждан, имеющие земельные участки площадью 4 и более соток и занимающиеся сельскохозяйственным производством.

**И ОБОРУДОВАНИЯ В ЛИЧНЫХ ПОДСОБНЫХ
ХОЗЯЙСТВАХ ГРАЖДАН**

штук)

В том числе хозяйства		
граждан, имеющих земельные участки для индивидуального жилищного строительства ¹⁾	граждан, имеющих земельные участки (садовые, огородные, дачные и другие), не входящих в объединения	граждан, не имеющих земли, но имеющих сельскохозяйственных животных
532	49	2
24120	2334	4
12828	1348	1
1874	53	1
31413	1892	12
1438	59	3
17	-	-
60	3	-
66	33	7

114. НАЛИЧИЕ СЕЛЬСКОХОЗЯЙСТВЕННОЙ ТЕХНИКИ, МАШИН

(на 1 июля 2016 года, в среднем на 100 организаций (хозяйств),

	Сельскохозяйствен- ные организации	В ТОМ	
		сельскохозяйствен- ные организации, не относящиеся к субъектам малого предпринимательства	малые предприятия
Тракторы	987	2484	704
Автомобили грузовые	695	1869	476
Плуги	296	659	230
Сеялки	341	990	218
Картофелесажалки	21	47	16
Разбрасыватели органических удобрений	47	175	23
Машины для защиты растений	42	128	26
Машины для внесения минеральных удобрений и извести	64	194	40
Машины, установки, аппараты дождевальные и поливальные насосные станции	11	19	9
Косилки	175	390	137
Пресс-подборщики	105	285	73
Погрузчики сельскохозяйственные	76	224	49
Бороны всех видов, кроме дисковых	1620	4816	1050
Бороны дисковые	102	167	96
Машины свеклоуборочные (без ботвоуборочных)
Машины для послеуборочной обработки зерна	47	133	32
Сушилки для послеуборочной сушки зерна перед закладкой на хранение	36	115	21
Установки доильные	117	330	78
Очистители-охладители молока	77	244	47
Раздатчики кормов для крупного рогатого скота	65	226	35
Раздатчики кормов для свиней	-

И ОБОРУДОВАНИЯ ПО КАТЕГОРИЯМ ХОЗЯЙСТВ

осуществляющих сельскохозяйственную деятельность; штук)

числе		подсобные сельскохозяй- ственные предприятия несельскохозяй- ственных организаций	Крестьянские (фермерские) хозяйства и индивидуальные предприниматели	в том числе	
из них				крестьянские (фермерские) хозяйства	индивидуальные предприниматели
малые предприятия (без микро- предприятий)	микропред- приятия				
1238	333	429	157	166	112
865	205	229	90	94	65
391	118	137	88	93	63
373	110	94	54	55	49
34	4	11	12	14	6
53	2	3	2	2	-
62	1	3	4	4	1
92	4	6	2	2	2
20	0	11	0	0	-
231	72	63	48	49	43
160	14	9	11	11	8
110	6	9	5	6	2
2438	86	-	76	84	32
201	24	-	7	7	3
-	...	-	-
71	4	3	2	3	1
47	3	6	0	0	-
180	8	9	6	7	1
113	1	3	2	3	1
82	2	-	1	1	-
-	-	-	-

**115. ОБЕСПЕЧЕННОСТЬ СЕЛЬСКОХОЗЯЙСТВЕННЫХ ОРГАНИЗАЦИЙ,
ИНДИВИДУАЛЬНЫХ ПРЕДПРИНИМАТЕЛЕЙ**

(на 1 июля 2016 года)

	Сельскохозяйствен- ные организации	сельскохозяйствен- ные организации, не относящиеся к субъектам малого предпринимательства	
		сельскохозяйствен- ные организации, не относящиеся к субъектам малого предпринимательства	малые предприятия
Приходилось тракторов на 1000 га пашни, шт.	5	7	5
Нагрузка пашни на один трактор, га	185.8	152.6	217.3
Приходилось комбайнов на 1000 га посевов (посадки) соответствующих культур, шт.:			
зерноуборочных	3	3	2
кукурузоуборочных	...	-	...
льноуборочные	11	48	9
картофелеуборочных	15	22	12
свеклоуборочных машин (без ботвоуборочных)
Приходилось посевов (посадки) соответствующих культур на один комбайн, га:			
зерноуборочный	384.9	354.9	410.2
кукурузоуборочный	6088.0	-	2747.5
льноуборочные	89.5	20.8	114.5
картофелеуборочный	67.1	45.9	82.1
свеклоуборочную машину (без ботвоуборочных)	504.8	433.3	1220.0
Приходилось на 100 тракторов, шт.:			
плугов	30	27	33
сеялок	35	40	31
косилок	18	16	19

**КРЕСТЬЯНСКИХ (ФЕРМЕРСКИХ) ХОЗЯЙСТВ И
СЕЛЬСКОХОЗЯЙСТВЕННОЙ ТЕХНИКОЙ**

из них		подсобные сельскохозяй- ственные предприятия несельскохозяй- ственных организаций	Крестьянские (фермерские) хозяйства и индивидуальные предприниматели	из них	
из них				крестьянские (фермерские) хозяйства	индиви- дуальные предпри- ниматели
малые предприятия (без микро- предприятий)	микропред- приятия				
5	4	13	10	10	14
206.8	244.6	75.0	99.9	103.3	73.7
2	3	5	5	5	5
...	-	-	-	-	-
14	4	-	8	6	-
16	5	4	26	26	22
-	...	-	-
418.4	391.7	185.6	195.5	193.4	216.0
1913.0	-	-	-	-	-
70.0	233.3	-	125.7	176.0	-
64.1	182.4	242.5	38.9	38.2	46.4
-	1050.0	-	740.0	660.0	-
32	35	32	56	56	56
30	33	22	34	33	44
19	22	15	31	30	38

116. ГРУППИРОВКА СЕЛЬСКОХОЗЯЙСТВЕННЫХ ОРГАНИЗАЦИЙ

(на 1 июля 2016 года)

	Число сельскохозяйственных организаций		
	всего	в процентах	
		от общего числа организаций	от числа организаций, имевших тракторы
Сельскохозяйственные организации:			
имевшие тракторы, шт.:			
1 - 5	186	33.8	39.2
6 - 8	75	13.6	15.8
9 - 15	90	16.4	19.0
16 - 20	48	8.7	10.1
21 - 40	63	11.5	13.3
свыше 40	12	2.2	2.5
всего	474	86.2	100.0
не имевшие тракторы	76	13.8	х
Итого	550	100.0	х

ПО ОБЕСПЕЧЕННОСТИ ТРАКТОРАМИ

Наличие тракторов			Площадь пашни		
всего, штук	в процентах от общего наличия	в среднем на одну организацию, штук	всего, тыс. га	наличие тракторов на 1000 га пашни, штук	нагрузка пашни на один трактор, га
493	9.2	2.7	125291.9	3.9	254.1
517	9.7	6.9	129967.0	4.0	251.4
1054	19.7	11.7	230162.8	4.6	218.4
855	16.0	17.8	184296.5	4.6	215.6
1709	31.9	27.1	233244.6	7.3	136.5
722	13.5	60.2	76006.5	9.5	105.3
5350	100.0	11.3	978969.3	5.5	183.0
x	x	x	x	x	x
5350	100.0	9.7	1005801.5	5.3	188.0

117. ГРУППИРОВКА СЕЛЬСКОХОЗЯЙСТВЕННЫХ ОРГАНИЗАЦИЙ

(на 1 июля 2016 года)

	Число сельскохозяйственных организаций		
	всего	в процентах	
		от общего числа организаций	от числа организаций, имевших зерноуборочные комбайны
Сельскохозяйственные организации:			
имевшие зерноуборочные комбайны, шт.:			
1	96	17.5	26.7
2	84	15.3	23.4
3	40	7.3	11.1
4 - 5	70	12.7	19.5
6 - 8	52	9.5	14.5
9 - 11	9	1.6	2.5
12 - 15	4	0.7	1.1
свыше 15	4	0.7	1.1
всего	359	65.3	100.0
не имевшие зерноуборочные комбайны	191	34.7	x
Итого	550	100.0	x

ПО ОБЕСПЕЧЕННОСТИ ЗЕРНОУБОРОЧНЫМИ КОМБАЙНАМИ

Наличие зерноуборочных комбайнов			Площадь посевов зерновых культур		
всего, штук	в процентах от общего наличия	в среднем на одну организацию, штук	всего, тыс. га	наличие зерноуборочных комбайнов на 1000 га посевов зерновых культур,	нагрузка посевов зерновых культур на один зерноуборочный комбайн, га
96	7.5	1.0	68528.7	1.4	713.8
168	13.1	2.0	68318.0	2.5	406.7
120	9.3	3.0	43127.0	2.8	359.4
314	24.4	4.5	105724.0	3.0	336.7
352	27.4	6.8	126518.6	2.8	359.4
89	6.9	9.9	35317.0	2.5	396.8
54	4.2	13.5	16108.0	3.4	298.3
92	7.2	23.0	15241.0	6.0	165.7
1285	100.0	3.6	478882.3	2.7	372.7
x	x	x	x	x	x
1285	100.0	2.3	502301.3	2.6	390.9

**118. ГРУППИРОВКА КРЕСТЬЯНСКИХ (ФЕРМЕРСКИХ) ХОЗЯЙСТВ
ПО ОБЕСПЕЧЕННОСТИ**

(на 1 июля 2016 года)

	Число хозяйств		
	всего	в процентах	
		от общего числа хозяйств	от числа хозяйств, имевших тракторы
Хозяйства: имевшие тракторы, шт.:			
1	393	34.4	48.0
2	219	19.2	26.7
3 - 5	168	14.7	20.5
6 - 8	28	2.4	3.4
9 - 11	8	0.7	1.0
свыше 11	3	0.3	0.4
всего	819	71.7	100.0
не имевшие тракторы	324	28.3	x
Итого	1143	100.0	x

И ИНДИВИДУАЛЬНЫХ ПРЕДПРИНИМАТЕЛЕЙ
ТРАКТОРАМИ

Наличие тракторов			Площадь пашни		
всего, штук	в процентах от общего наличия	в среднем на одно хозяйство, штук	всего, тыс. га	наличие тракторов на 1000 га пашни, штук	нагрузка пашни на один трактор, га
393	22.1	1.0	31370.6	12.5	79.8
438	24.7	2.0	31616.0	13.9	72.2
625	35.2	3.7	64469.8	9.7	103.2
194	10.9	6.9	23621.0	8.2	121.8
78	4.4	9.8	12990.0	6.0	166.5
47	2.6	15.7	9922.7	4.7	211.1
1775	100.0	2.2	173990.1	10.2	98.0
x	x	x	x	x	x
1775	100.0	1.6	179279.7	9.9	101.0

119. ГРУППИРОВКА КРЕСТЬЯНСКИХ (ФЕРМЕРСКИХ) ХОЗЯЙСТВ
ПО ОБЕСПЕЧЕННОСТИ ЗЕРНОУБОРОЧНЫМИ

(на 1 июля 2016 года)

	Число хозяйств		
	всего	в процентах	
		от общего числа хозяйств	от числа хозяйств, имевших зерноуборочные комбайны
Хозяйства:			
имевшие зерноуборочные комбайны, шт.:			
1	257	22.5	76.7
2	53	4.6	15.8
3	14	1.2	4.2
4 - 5	7	0.6	2.1
6 - 7
свыше 7	3	0.3	0.9
всего	335	29.3	100.0
не имевшие зерноуборочные комбайны	808	70.7	х
Итого	1143	100.0	х

**И ИНДИВИДУАЛЬНЫХ ПРЕДПРИНИМАТЕЛЕЙ
КОМБАЙНАМИ**

Наличие зерноуборочных комбайнов			Площадь посевов зерновых культур		
всего, штук	в процентах от общего наличия	в среднем на одно хозяйство, штук	всего, тыс. га	наличие зерноуборочных комбайнов на 1000 га посевов зерновых культур, штук	нагрузка посевов зерновых культур на один зерноуборочный комбайн, га
257	55.3	1.0	38131.6	6.7	148.4
106	22.8	2.0	16848.0	6.3	158.9
42	9.0	3.0	9825.0	4.3	233.9
28	6.0	4.0	8448.0	3.3	301.7
...
25	5.4	8.3	5250.0	4.8	210.0
465	100.0	1.4	80352.6	5.8	172.8
x	x	x	x	x	x
465	100.0	0.4	91283.5	5.1	196.3

120. ЧИСЛО СЕЛЬСКОХОЗЯЙСТВЕННЫХ ОРГАНИЗАЦИЙ,
И ИНДИВИДУАЛЬНЫХ ПРЕДПРИНИМАТЕЛЕЙ,

(на 1 июля 2016 года)

	Сельскохозяйствен- ные организации- всего ¹⁾	в том числе	
		сельскохозяйственные организации, не относящиеся к субъектам малого предпринимательства	малые предприятия (без микро- предприятий)
Число организаций (хозяйств), имевших:			
Собственные²⁾ и арендованные склады и сооружения для хранения - всего	243	88	155
зерна, включая семена технических и кормовых культур	214	70	144
картофеля и овощей	60	25	35
плодов и ягод	-	-	-
сена	118	41	77
травяной муки	...	-	...
силоса	124	50	74
сенажа	87	44	43
минеральных удобрений	37	25	12
органических удобрений	11	5	6
пестицидов	14	11	3
Холодильники	126	47	79
Арендованные склады и сооружения для хранения - всего	25	12	13
зерна, включая семена технических и кормовых культур	14	6	8
картофеля и овощей	4	3	...
плодов и ягод	-	-	-
сена	3	-	3
травяной муки	-	-	-
силоса	...	-	...
сенажа	-	-	-
минеральных удобрений	-
органических удобрений	-	-	-
пестицидов	-
Холодильники	5	...	3
Склады и сооружения, оборудованные системами автоматизированного контроля технологических процессов, для хранения - всего	39	17	22
зерна, включая семена технических и кормовых культур	8	4	4
картофеля и овощей	10	6	4
плодов и ягод	-	-	-

**КРЕСТЬЯНСКИХ (ФЕРМЕРСКИХ) ХОЗЯЙСТВ
ИМЕВШИХ ПРОИЗВОДСТВЕННЫЕ ПОСТРОЙКИ**

Крестьянские (фермерские) хозяйства и индивидуальные предприниматели- всего	в том числе	
	крестьянские (фермерские) хозяйства	индивидуальные предприниматели
566	496	70
368	327	41
200	175	25
-	-	-
159	138	21
...	...	-
25	24	...
24	24	-
13	11	...
6	6	-
...	...	-
46	41	5
117	107	10
77	71	6
42	38	4
-	-	-
17	14	3
-	-	-
4	4	-
...	...	-
...	...	-
-	-	-
-	-	-
4	4	-
14	12	...
6	5	...
6	5	...
-	-	-

	Сельскохозяйствен- ные организации- всего ¹⁾	в том числе	
		сельскохозяйственные организации, не относящиеся к субъектам малого предпринимательства	малые предприятия (без микро- предприятий)
сена	3
травяной муки	-	-	-
силоса	6	4	...
сенажа	3
минеральных удобрений	-
органических удобрений	-	-	-
пестицидов	-	-	-
Холодильники	28	12	16
В процентах от числа организаций (хозяйств), имевших в наличии склады и сооружения	16.0	19.3	14.2
зерна, включая семена технических и кормовых культур	3.7	5.7	2.8
картофеля и овощей	16.7	24.0	11.4
плодов и ягод	-	-	-
сена	2.5
травяной муки	-	-	-
силоса	4.8	8.0	...
сенажа	3.4
минеральных удобрений	-
органических удобрений	-	-	-
пестицидов	-	-	-
Холодильники	22.2	25.5	20.3

¹⁾ Без учета микропредприятий и подсобных сельскохозяйственных предприятий несельскохозяйственных организаций.

²⁾ За исключением сданных в аренду или переданных в пользование.

Крестьянские (фермерские) хозяйства и индивидуальные предприниматели-всего	в том числе	
	крестьянские (фермерские) хозяйства	индивидуальные предприниматели
-	-	-
-	-	-
-	-	-
-	-	-
-	-	-
-	-	-
-	-	-
4	4	-
2.5	2.4	...
1.6	1.5	...
3.0	2.9	...
-	-	-
-	-	-
-	-	-
-	-	-
-	-	-
-	-	-
-	-	-
8.7	9.8	-

121. МОЩНОСТИ ЕДИНОВРЕМЕННОГО ХРАНЕНИЯ ПРОИЗВОДСТВЕННЫХ
КРЕСТЬЯНСКИХ (ФЕРМЕРСКИХ) ХОЗЯЙСТВАХ И

(на 1 июля 2016 года)

	Сельскохозяйственные организации ¹⁾	в том числе	
		сельскохозяйственные организации, не относящиеся к субъектам малого предпринимательства	малые предприятия (без микропредприятий)
Собственные²⁾ и арендованные емкости:			
склады и сооружения для хранения, т:			
зерна, включая семена технических и кормовых культур	903784	424913	478871
картофеля и овощей	270166	105395	164771
плодов и ягод	-	-	-
сена	117430	61778	55652
травяной муки	...	-	...
силоса, куб. м	575671	299965	275706
сенажа, куб. м	417858	258760	159098
минеральных удобрений	33751	28450	5301
органических удобрений	95700	63180	32520
пестицидов	1871	1764	107
холодильники, т	79155	24773	54382
в том числе арендованные емкости:			
складов и сооружений для хранения, т:			
зерна, включая семена технических и кормовых культур	56536	27933	28603
картофеля и овощей	12501	6501	...
плодов и ягод	-	-	-
сена	2000	-	2000
травяной муки	-	-	-
силоса, куб. м	...	-	...
сенажа, куб. м	-	-	-
минеральных удобрений	-
органических удобрений	-	-	-
пестицидов	-
холодильники, т	556	...	22
Емкости складов и сооружений, оборудованные системами автоматизированного контроля технологических процессов, т:			
зерна, включая семена технических и кормовых культур	62120	41320	20800
картофеля и овощей	105050	37550	67500
плодов и ягод	-	-	-
сена	14252
травяной муки	-	-	-
силоса, куб. м	42910	34910	...

ПОСТРОЕК В СЕЛЬСКОХОЗЯЙСТВЕННЫХ ОРГАНИЗАЦИЯХ,
У ИНДИВИДУАЛЬНЫХ ПРЕДПРИНИМАТЕЛЕЙ

Крестьянские (фермерские) хозяйства и индивидуальные предприниматели	в том числе	
	крестьянские (фермерские) хозяйства	индивидуальные предприниматели
326324	257199	69125
371191	359320	11871
-	-	-
183324	73639	109685
...	...	-
56190	55390	...
21565	21565	-
1030	970	...
900	900	-
...	...	-
16731	12218	4513
62108	60182	1926
27890	26150	1740
-	-	-
7243	6850	393
-	-	-
17630	17630	-
...	...	-
...	...	-
-	-	-
-	-	-
5013	5013	-
1152	1151	...
14100	13100	...
-	-	-
-	-	-
-	-	-
-	-	-

	Сельскохозяйственные организации ¹⁾	в том числе	
		сельскохозяйственные организации, не относящиеся к субъектам малого предпринимательства	малые предприятия (без микропредприятий)
сенажа, куб. м	23160
минеральных удобрений	-
органических удобрений	-	-	-
пестицидов	-	-	-
Холодильники, т	6938	1610	5328
в процентах от емкости собственных²⁾ и арендованных складов и сооружений:			
зерна, включая семена технических и кормовых культур	6.9	9.7	4.3
картофеля и овощей	38.9	35.6	41.0
плодов и ягод	-	-	-
сена	12.1
травяной муки	-	-	-
силоса, куб. м	7.5	11.6	...
сенажа, куб. м	5.5
минеральных удобрений	-
органических удобрений	-	-	-
пестицидов	-	-	-
холодильники	8.8	6.5	9.8

¹⁾ Без учета микропредприятий и подсобных сельскохозяйственных предприятий несельскохозяйственных организаций.

²⁾ За исключением сданных в аренду или переданных в пользование.

Крестьянские (фермерские) хозяйства и индивидуальные предприниматели	в том числе	
	крестьянские (фермерские) хозяйства	индивидуальные предприниматели
-	-	-
-	-	-
-	-	-
-	-	-
18	18	-
0.4	0.4	...
3.8	3.6	...
-	-	-
-	-	-
-	-	-
-	-	-
-	-	-
-	-	-
-	-	-
0.1	0.1	-

122. ЧИСЛО СЕЛЬСКОХОЗЯЙСТВЕННЫХ ОРГАНИЗАЦИЙ,
И ИНДИВИДУАЛЬНЫХ ПРЕДПРИНИМАТЕЛЕЙ,

(на 1 июля 2016 года)

	Сельскохозяйственные организации - всего	в том числе	
		сельскохозяйственные организации, не относящиеся к субъектам малого предпринимательства	малые предприятия
Число организаций (хозяйств), имевших:			
Собственные¹⁾ и арендованные теплицы и парники	21	5	5
в том числе:			
зимние	7	4	-
весенние	15	...	4
парники	...	-	...
из них теплицы гидропонные	-
Арендованные теплицы и парники	-
в том числе:			
зимние	-
весенние	-
парники	-	-	-
из них теплицы гидропонные	-	-	-
Теплицы и парники, оборудованные системами автоматизированного контроля технологических процессов	7	4	...
в том числе:			
зимние	4	4	-
весенние	3	-	...
парники	-	-	-
из них теплицы гидропонные	-
в процентах от числа организаций (хозяйств), имевших в наличии теплицы и парники	33.3	80.0	...
в том числе:			
зимние	57.1	100.0	-
весенние	20.0	-	...
парники	-	-	-
из них теплицы гидропонные	-

¹⁾ За исключением сданных в аренду или переданных в пользование.

**КРЕСТЬЯНСКИХ (ФЕРМЕРСКИХ) ХОЗЯЙСТВ
ИМЕВШИХ ТЕПЛИЦЫ И ПАРНИКИ**

из них		подсобные сельскохозяй- ственные предприятия несельскохозяй- ственных организаций	Крестьянские (фермерские) хозяйства и индивидуальные предприниматели- всево	в том числе	
малые предприятия (без микро- предприятий)	микро- предприятия			крестьянские (фермерские) хозяйства	индиви- дуальные предпри- ниматели
4	...	11	13	7	6
-	-	3	4
4	-	9	9	5	4
-	...	-	-	-	-
-	-	-	-	-	-
-	-	-	-	-	-
-	-	-	-	-	-
-	-	-	-	-	-
...	-	...	-	-	-
-	-	-	-	-	-
...	-	...	-	-	-
-	-	-	-	-	-
-	-	-	-	-	-
...	-	...	-	-	-
-	-	-	-	-	-
-	-	-	-	-	-
-	-	-	-	-	-

**123. ПЛОЩАДЬ ТЕПЛИЦ И ПАРНИКОВ В СЕЛЬСКОХОЗЯЙСТВЕННЫХ
И У ИНДИВИДУАЛЬНЫХ**

(на 1 июля 2016 года;

	Сельскохозяйственные организации - всего	в том числе	
		сельскохозяйственные организации, не относящиеся к субъектам малого предпринимательства	малые предприятия
Общая площадь собственных¹⁾ и арендованных теплиц и парников	303366	277500	15230
в том числе:			
зимних	257449	256200	-
весенних парников	44417	21300	13730
из общей площади теплиц - гидропонных	...	-	...
Общая площадь арендованных теплиц и парников	-
в том числе:			
зимних	-
весенних парников	11200	11200	-
Из общей площади теплиц - гидропонных	-	-	-
Общая площадь теплиц и парников, оборудованных системами автоматизированного контроля технологических процессов	267400	256200	10600
в том числе:			
зимних	256200	256200	-
весенних парников	11200	-	10600
из общей площади теплиц - гидропонных	-
В процентах от площадей собственных и арендованных теплиц и парников	88.1	92.3	69.6
в том числе:			
зимних	99.5	100.0	-
весенних парников	25.2	-	77.2
из общей площади теплиц - гидропонных	-

¹⁾ За исключением сданных в аренду или переданных в пользование.

ОРГАНИЗАЦИЯХ, КРЕСТЬЯНСКИХ (ФЕРМЕРСКИХ) ХОЗЯЙСТВАХ
ПРЕДПРИНИМАТЕЛЕЙ

квадратных метров)

из них		подсобные сельскохозяй- ственные предприятия несельскохозяй- ственных организаций	Крестьянские (фермерские) хозяйства и индивидуальные предприниматели- всего	в том числе	
малые предприятия (без микро- предприятий)	микропред- приятия			крестьянские (фермерские) хозяйства	индиви- дуальные предпри- ниматели
13730	1500	10636	34288	31528	2760
-	-	1249	1600	600	1000
13730	-	9387	32688	30928	1760
-	...	-	-	-	-
-	-	-	-	-	-
-	-	-	-	-	-
-	-	-	-	-	-
-	-	-	-	-	-
-	-	-	-	-	-
10600	-	600	-	-	-
-	-	-	-	-	-
10600	-	600	-	-	-
-	-	-	-	-	-
-	-	-	-	-	-
77.2	-	5.6	-	-	-
-	-	-	-	-	-
77.2	-	6.4	-	-	-
-	-	-	-	-	-
-	-	-	-	-	-

124. ЧИСЛО ЛИЧНЫХ ПОДСОБНЫХ И ДРУГИХ ИНДИВИДУАЛЬНЫХ ХОЗЯЙСТВ

(на 1 июля 2016 года)

	Личные подсобные и другие индивидуальные хозяйства граждан
Число хозяйств, имевших в наличии теплицы и парники - всего	189080
в том числе:	
зимние	573
весенние	162758
парники	50863
Общая площадь теплиц и парников, кв. м.	4574702
в том числе:	
зимних	25622
весенних	3916772
парников	632308

ГРАЖДАН, ИМЕВШИХ ТЕПЛИЦЫ И ПАРНИКИ И ИХ ОБЩАЯ ПЛОЩАДЬ

в том числе хозяйства		
личные подсобные	граждан, имеющих земельные участки для индивидуального жилищного строительства	граждан, имеющих земельные участки (садовые, огородные, дачные и другие), не входящих в объединения
139376	48168	1536
466	107	-
119024	42447	1287
37188	13302	373
3381162	1158761	34779
21854	3768	-
2890449	997917	28406
468859	157076	6373

**125. ЧИСЛО СЕЛЬСКОХОЗЯЙСТВЕННЫХ ОРГАНИЗАЦИЙ, КРЕСТЬЯНСКИХ
ОБЕСПЕЧЕННЫХ ОБЪЕКТАМИ**

(на 1 июля 2016 года)

	Сельскохозяйственные организации - всего ¹⁾	в том	
		сельскохозяйственные организации, не относящиеся к субъектам малого предпринимательства	малые предприятия
Число организаций (хозяйств), имевших:			
Связь по автомобильным дорогам с твердым покрытием с районным центром или с сетью магистральных путей сообщения	570	100	470
Внутрихозяйственные дороги с твердым покрытием	268	71	197
Подключение к сетям электроснабжения	542	98	444
Подключение к сетям теплоснабжения	124	40	84
Подключение к сетям водоснабжения	372	77	295
Подключение к сетям газоснабжения	180	64	116
Автономные источники электроснабжения	87	42	45
Автономные источники теплоснабжения (собственная котельная)	148	41	107
Автономные источники водоснабжения (собственный водозабор, колодец, скважина)	176	48	128
Оборудованная топливозаправочная станция	97	42	55
Пункт заправки сжиженным газом	...	-	...
Телефонная связь	513	98	415
Внутрипроизводственная фиксированная телефонная связь	60	27	33
Подключение к сети Интернет	382	93	289
В процентах от общего числа организаций (хозяйств) соответствующей категории			
Связь по автомобильным дорогам с твердым покрытием с районным центром или с сетью магистральных путей сообщения	78.9	94.3	76.3
Внутрихозяйственные дороги с твердым покрытием	37.1	67.0	32.0
Подключение к сетям электроснабжения	75.1	92.5	72.1
Подключение к сетям теплоснабжения	17.2	37.7	13.6
Подключение к сетям водоснабжения	51.5	72.6	47.9
Подключение к сетям газоснабжения	24.9	60.4	18.8
Автономные источники электроснабжения	12.0	39.6	7.3
Автономные источники теплоснабжения (собственная котельная)	20.5	38.7	17.4
Автономные источники водоснабжения (собственный водозабор, колодец, скважина)	24.4	45.3	20.8
Оборудованная топливозаправочная станция	13.4	39.6	8.9

**(ФЕРМЕРСКИХ) ХОЗЯЙСТВ И ИНДИВИДУАЛЬНЫХ ПРЕДПРИНИМАТЕЛЕЙ,
ИНФРАСТРУКТУРЫ**

числе		Крестьянские (фермерские) хозяйства и индивидуальные предприниматели - всего	в том числе	
из них			крестьянские (фермерские) хозяйства	индивидуальные предприниматели
малые предприятия (без микропредприятий)	микропредприятия			
184	286	1080	903	177
93	104	x	x	x
183	261	1033	872	161
63	21	131	113	18
141	154	630	541	89
79	37	264	214	50
28	17	87	76	11
68	39	172	136	36
64	64	393	311	82
41	14	10	8	2
-	...	x	x	x
183	232	980	822	158
14	19	x	x	x
155	134	421	348	73
89.8	69.6	64.3	64.2	64.8
45.4	25.3	x	x	x
89.3	63.5	61.5	62.0	59.0
30.7	5.1	7.8	8.0	6.6
68.8	37.5	37.5	38.5	32.6
38.5	9.0	15.7	15.2	18.3
13.7	4.1	5.2	5.4	4.0
33.2	9.5	10.2	9.7	13.2
31.2	15.6	23.4	22.1	30.0
20.0	3.4	0.6	0.6	0.7

	Сельскохозяйственные организации - всего ¹⁾	В том	
		сельскохозяйственные организации, не относящиеся к субъектам малого предпринимательства	малые предприятия
Пункт заправки сжиженным газом	...	-	...
Телефонная связь	71.1	92.5	67.4
Внутрипроизводственная фиксированная телефонная связь	8.3	25.5	5.4
Подключение к сети Интернет	52.9	87.7	46.9

¹⁾ Без учета подсобных сельскохозяйственных предприятий несельскохозяйственных организаций.

числе		Крестьянские (фермерские) хозяйства и индивидуальные предприниматели - всего	в том числе	
из них			крестьянские (фермерские) хозяйства	индивидуальные предприниматели
малые предприятия (без микропредприятий)	микропредприятия			
-	...	x	x	x
89.3	56.4	58.4	58.5	57.9
6.8	4.6	x	x	x
75.6	32.6	25.1	24.8	26.7

126. ЧИСЛО ХОЗЯЙСТВ НАСЕЛЕНИЯ,
(на 1 июля 2016 года)

	Личные подсобные и другие индивидуальные хозяйства граждан - всего	в том числе	
		личные подсобные	граждан, имеющих земельные участки для индивидуального жилищного строительства ¹⁾
Число хозяйств, имевших:			
Связь по автомобильным дорогам с твердым покрытием с районным центром или с сетью магистральных путей сообщения	487448	388820	92303
Подключение к сетям электроснабжения	506783	404903	95354
Подключение к сетям теплоснабжения	26715	19668	6593
Подключение к сетям водоснабжения	307602	240430	64227
Подключение к сетям газоснабжения	300341	218886	79030
Отопление печное	163648	149095	11346
Автономные источники теплоснабжения (собственная котельная)	272157	199507	70345
Автономные источники водоснабжения (собственный водозабор, колодец, скважина)	184295	151988	29182
Телефонная (фиксированная) связь ²⁾	97357	72513	24235
Мобильная (сотовая) связь	464126	370525	87384
Подключение к сети Интернет	107060	73626	32264
Охрана	х	х	х
В процентах от общего числа хозяйств соответствующей категории			
Связь по автомобильным дорогам с твердым покрытием с районным центром или с сетью магистральных путей сообщения	79.3	77.5	88.6
Подключение к сетям электроснабжения	82.5	80.7	91.5
Подключение к сетям теплоснабжения	4.3	3.9	6.3
Подключение к сетям водоснабжения	50.1	47.9	61.6
Подключение к сетям газоснабжения	48.9	43.6	75.8
Отопление печное	26.6	29.7	10.9
Автономные источники теплоснабжения (собственная котельная)	44.3	39.8	67.5
Автономные источники водоснабжения (собственный водозабор, колодец, скважина)	30.0	30.3	28.0
Телефонная (фиксированная) связь ²⁾	15.8	14.5	23.3
Мобильная (сотовая) связь	75.6	73.9	83.9
Подключение к сети Интернет	17.4	14.7	31.0
Охрана	х	х	х

¹⁾ Хозяйства граждан, имеющие земельные участки площадью 4 и более соток и занимающиеся сельскохозяйственным производством.

²⁾ По некоммерческим объединениям граждан с учетом мобильной (сотовой) связи.

ОБЕСПЕЧЕННЫХ ОБЪЕКТАМИ ИНФРАСТРУКТУРЫ

хозяйства		Некоммерческие объединения граждан - всего	в том числе		
граждан, имеющих земельные участки (садовые, огородные, дачные и другие), не входящих в объединение	граждан, не имеющих земли, но имеющих сельскохозяйственных животных		садоводческие	огороднические	дачные
6050	275	1562	1464	7	91
6248	278	1397	1323	3	71
425	29	x	x	x	x
2680	265	366	359	3	4
2161	264	45	26	-	19
3201	6	x	x	x	x
2067	238	28	25	-	3
3119	6	978	943	3	32
535	74	1614	1514	8	92
5992	225	x	x	x	x
1099	71	x	x	x	x
x	-	337	299	-	38
74.3	98.6	90.2	89.9	87.5	94.8
76.7	99.6	80.7	81.3	37.5	74.0
5.2	10.4	x	x	x	x
32.9	95.0	21.1	22.1	37.5	4.2
26.5	94.6	2.6	1.6	-	19.8
39.3	2.2	x	x	x	x
25.4	85.3	1.6	1.5	-	3.1
38.3	2.2	56.5	57.9	37.5	33.3
6.6	26.5	93.2	93.0	100.0	95.8
73.6	80.6	x	x	x	x
13.5	25.4	x	x	x	x
x	-	19.5	18.4	-	39.6

127. ЧИСЛО СЕЛЬСКОХОЗЯЙСТВЕННЫХ ОРГАНИЗАЦИЙ, КРЕСТЬЯНСКИХ
ПРИМЕНЯВШИХ

(на 1 июля 2016 года)

	Сельскохозяйственные организации - всего ¹⁾	Сельскохозяйственные организации, не относящиеся к субъектам малого предпринимательства	
		сельскохозяйственные организации, не относящиеся к субъектам малого предпринимательства	малые предприятия
Число организаций (хозяйств), применявших инновационные технологии:			
Капельная система орошения	15	5	10
Биологические методы защиты растений от вредителей и болезней	38	9	29
Система индивидуального кормления скота	22	8	14
Метод бесклеточного содержания птицы
Очистные сооружения на животноводческих фермах	8	1	7
Система водоотведения и очистки производственных стоков	22	16	6
Возобновляемые источники энергоснабжения:	3	1	2
биоэнергетические установки	-	-	-
ветряные энергоустановки	...	-	...
солнечные батареи	-	-	-
Система точного вождения и дистанционного контроля качества выполнения технологических процессов	32	20	12
В процентах от общего числа организаций (хозяйств) соответствующей категории			
Капельная система орошения	2.1	4.7	1.6
Биологические методы защиты растений от вредителей и болезней	5.3	8.5	4.7
Система индивидуального кормления скота	3.0	7.5	2.3
Метод бесклеточного содержания птицы
Очистные сооружения на животноводческих фермах	1.1	0.9	1.1
Система водоотведения и очистки производственных стоков	3.0	15.1	1.0
Возобновляемые источники энергоснабжения:	0.4	0.9	0.3
биоэнергетические установки	-	-	-
ветряные энергоустановки	...	-	...
солнечные батареи	-	-	-

**(ФЕРМЕРСКИХ) ХОЗЯЙСТВ И ИНДИВИДУАЛЬНЫХ ПРЕДПРИНИМАТЕЛЕЙ,
ИННОВАЦИОННЫЕ ТЕХНОЛОГИИ**

в том числе		Крестьянские (фермерские) хозяйства и индивидуальные предприниматели - всего	в том числе	
из них			крестьянские (фермерские) хозяйства	индивидуальные предприниматели
малые предприятия (без микропредприятий)	микропредприятия			
...	8
12	17	90	81	9
11	3	65	51	14
-	...	43	39	4
7	-	13	13	-
5	1	26	23	3
1	1	4	3	1
-	-	-	-	-
...	-	-
-	-	-	-	-
8	4	-
...	1.9
5.9	4.1	5.4	5.8	3.3
5.4	0.7	3.9	3.6	5.1
-	...	2.6	2.8	1.5
3.4	-	0.8	0.9	-
2.4	0.2	1.5	1.6	1.1
0.5	0.2	0.2	0.2	0.4
-	-	-	-	-
...	-	-
-	-	-	-	-

	Сельскохозяйствен- ные организации - всего ¹⁾	сельскохозяйственные	
		организации, не относящиеся к субъектам малого предпринимательства	малые предприятия
Система точного вождения и дистанционного контроля качества выполнения технологических процессов	4.4	18.9	1.9
В процентах от числа организаций (хозяйств) соответствующей категории, осуществлявших сельскохозяйственную деятельность в I полугодии 2016 года			
Капельная система орошения	2.9	5.4	2.4
Биологические методы защиты растений от вредителей и болезней	7.4	9.7	6.9
Система индивидуального кормления скота	4.3	8.6	3.3
Метод бесклеточного содержания птицы
Очистные сооружения на животноводческих фермах	1.6	1.1	1.7
Система водоотведения и очистки производственных стоков	4.3	17.2	1.4
Возобновляемые источники энергоснабжения:	0.6	1.1	0.5
биоэнергетические установки	-	-	-
ветряные энергоустановки	...	-	...
солнечные батареи	-	-	-
Система точного вождения и дистанционного контроля качества выполнения технологических процессов	6.2	21.5	2.8

¹⁾ Без учета подсобных сельскохозяйственных предприятий несельскохозяйственных организаций.

в том числе		Крестьянские (фермерские) хозяйства и индивидуальные предприниматели - всего	в том числе	
из них			крестьянские (фермерские) хозяйства	индивидуальные предприниматели
малые предприятия (без микропредприятий)	микропредприятия			
3.9	1.0	-
...	3.2
6.9	6.8	7.9	8.4	4.9
6.4	1.2	5.7	5.3	7.7
-	...	3.8	4.1	2.2
4.0	-	1.1	1.4	-
2.9	0.4	2.3	2.4	1.6
0.6	0.4	0.3	0.3	0.5
-	-	-	-	-
...	-	-
-	-	-	-	-
4.6	1.6	-

**128. ЧИСЛО СЕЛЬСКОХОЗЯЙСТВЕННЫХ ОРГАНИЗАЦИЙ, КРЕСТЬЯНСКИХ
ИМЕВШИХ ПЕРЕРАБАТЫВАЮЩИЕ**

(на 1 июля 2016 года)

	Сельскохозяйствен- ные организации - всего ¹⁾	в том числе	
		сельскохозяй- ственные организации, не относящиеся к субъектам малого предприни- мательства	малые предприятия (без микро- предприятий)
Число организаций (хозяйств), имевших мощности по производству:	88	42	46
муки	7	5	2
крупы	5	5	-
комбикормов	73	30	43
мясопродуктов	16	14	2
молокопродуктов	6	6	-
масла растительного	-
консервов овощных	-	-	-
консервов плодовых и ягодных	-
других пищевых продуктов	-	-	-
В процентах от общего числа организаций (хозяйств) соответствующей категории, имевших мощности по производству:			
муки	8.0	11.9	4.3
крупы	5.7	11.9	-
комбикормов	83.0	71.4	93.5
мясопродуктов	18.2	33.3	4.3
молокопродуктов	6.8	14.3	-
масла растительного	-
консервов овощных	-	-	-
консервов плодовых и ягодных	-
других пищевых продуктов	-	-	-
В процентах от числа организаций (хозяйств) соответствующей категории, осуществлявших сельскохозяйственную деятельность в I полугодии 2016 года	33.1	45.2	26.6
муки	2.6	5.4	1.2
крупы	1.9	5.4	-
комбикормов	27.4	32.3	24.9
мясопродуктов	6.0	15.1	1.2
молокопродуктов	2.3	6.5	-
масла растительного	-
консервов овощных	-	-	-
консервов плодовых и ягодных	-
других пищевых продуктов	-	-	-

¹⁾ Без учета микропредприятий и подсобных сельскохозяйственных предприятий несельскохозяйственных организаций.

(ФЕРМЕРСКИХ) ХОЗЯЙСТВ И ИНДИВИДУАЛЬНЫХ ПРЕДПРИНИМАТЕЛЕЙ,
МОЩНОСТИ

Крестьянские (фермерские) хозяйства и индивидуальные предприниматели - всего	В том числе			
	крестьянские (фермерские) хозяйства	из них		индивидуальные предприниматели
		юридические лица	главы крестьянских (фермерских) хозяйств	
163	149	16	133	14
29	26	2	24	3
8	8	1	7	-
116	110	12	98	6
4	3	1	2	1
23	19	1	18	4
-	-	-	-	-
-	-	-	-	-
-	-	-	-	-
...	...	-	...	-
17.8	17.4	12.5	18.0	21.4
4.9	5.4	6.3	5.3	-
71.2	73.8	75.0	73.7	42.9
2.5	2.0	6.3	1.5	7.1
14.1	12.8	6.3	13.5	28.6
-	-	-	-	-
-	-	-	-	-
-	-	-	-	-
...	...	-	...	-
14.3	15.5	15.5	15.5	7.7
2.5	2.7	1.9	2.8	1.6
0.7	0.8	1.0	0.8	-
10.1	11.5	11.7	11.4	3.3
0.3	0.3	1.0	0.2	0.5
2.0	2.0	1.0	2.1	2.2
-	-	-	-	-
-	-	-	-	-
-	-	-	-	-
...	...	-	...	-



УСЛОВИЯ ВЕДЕНИЯ ХОЗЯЙСТВЕННОЙ ДЕЯТЕЛЬНОСТИ

**129. ЧИСЛО СЕЛЬСКОХОЗЯЙСТВЕННЫХ ОРГАНИЗАЦИЙ, ПОЛУЧАВШИХ
КРЕДИТНЫЕ СРЕДСТВА И СУБСИДИИ (ДОТАЦИИ) В 2015 ГОДУ**

	Сельско- хозяйствен- ные органи- зации ¹⁾ - всего	В том числе			
		сельскохо- зяйственны е организа- ции, не от- носящиеся к субъектам малого предприни- мательства	малые предприя- тия	из них	
				малые предприя- тия (без микропред- приятий)	микропред- приятия
Число сельскохозяйственных организаций, получавших кредитные средства:	140	60	80	46	34
на пополнение оборотных средств	x	38	x	19	x
на приобретение земельных участков	x	2	x	-	x
на приобретение техники, машин и оборудования	x	19	x	20	x
на приобретение сельскохозяйственных животных	x	12	x	8	x
на строительство новых производственных объектов	x	3	x	2	x
на реконструкцию, модернизацию производственных объектов	x	4	x	1	x
другие цели	x	6	x	10	x
В процентах от общего числа организаций соответствующей категории, осуществлявших сельскохозяйственную деятельность в 2015 году	26.9	65.2	18.7	26.1	13.5
на пополнение оборотных средств	x	41.3	x	10.8	x
на приобретение земельных участков	x	2.2	x	-	x
на приобретение техники, машин и оборудования	x	20.7	x	11.4	x
на приобретение сельскохозяйственных животных	x	13.0	x	4.5	x
на строительство новых производственных объектов	x	3.3	x	1.1	x
на реконструкцию, модернизацию производственных объектов	x	4.3	x	0.6	x
другие цели	x	6.5	x	5.7	x
Число сельскохозяйственных организаций, получавших субсидии (дотации) за счет средств федерального бюджета и/или бюджета субъекта Российской Федерации	444	87	357	166	191
В процентах от общего числа организаций соответствующей категории, осуществлявших сельскохозяйственную деятельность в 2015 г.	85.4	94.6	83.4	94.3	75.8

¹⁾ Без учета подсобных сельскохозяйственных предприятий несельскохозяйственных организаций.

**130. ЧИСЛО КРЕСТЬЯНСКИХ (ФЕРМЕРСКИХ) ХОЗЯЙСТВ И ИНДИВИДУАЛЬНЫХ ПРЕДПРИНИМАТЕЛЕЙ,
ПОЛУЧАВШИХ КРЕДИТНЫЕ СРЕДСТВА И СУБСИДИИ (ДОТАЦИИ) В 2015 ГОДУ**

	Крестьянские (фермерские) хозяйства и индивидуаль- ные предпри- ниматели - всево	в том числе			
		крестьян- ские (фермер- ские) хозяйства	из них		индиви- дуальные предпри- ниматели
			юриди- ческие лица	главы крестьянских (фермерских) хозяйств	
Число хозяйств, получавших кредитные средства:	133	122	15	107	11
на пополнение оборотных средств	32	29	6	23	3
на приобретение земельных участков	3	3	-	3	-
на приобретение техники, машин и оборудования	39	37	2	35	2
на приобретение сельскохозяйственных животных	24	20	1	19	4
на строительство новых производственных объектов	11	10	1	9	1
на реконструкцию, модернизацию производственных объектов	9	9	-	9	-
другие цели	36	33	7	26	3
В процентах от общего числа хозяйств соответствующей категории, осуществлявших сельскохозяйственную деятельность в 2015 г.	12.7	14.1	14.9	14.0	6.1
на пополнение оборотных средств	3.1	3.3	5.9	3.0	1.7
на приобретение земельных участков	0.3	0.3	-	0.4	-
на приобретение техники, машин и оборудования	3.7	4.3	2.0	4.6	1.1
на приобретение сельскохозяйственных животных	2.3	2.3	1.0	2.5	2.2
на строительство новых производственных объектов	1.0	1.2	1.0	1.2	0.6
на реконструкцию, модернизацию производственных объектов	0.9	1.0	-	1.2	-
другие цели	3.4	3.8	6.9	3.4	1.7
Число хозяйств, получавших субсидии (дотации) за счет средств федерального бюджета и/или бюджета субъекта Российской Федерации	508	457	55	402	51
В процентах от общего числа хозяйств соответствующей категории, осуществлявших сельскохозяйственную деятельность в 2015 г.	48.4	52.6	54.5	52.4	28.2

**131. ЧИСЛО СЕЛЬСКОХОЗЯЙСТВЕННЫХ ОРГАНИЗАЦИЙ, КРЕСТЬЯНСКИХ
ЯВЛЯВШИХСЯ ЧЛЕНАМИ СЕЛЬСКОХОЗЯЙСТВЕННЫХ**

(на 1 июля 2016 года)

	Сельскохозяйственные организации ¹⁾ - всего	в том числе	
		сельскохозяйственные организации, не относящиеся к субъектам малого предпринимательства	малые предприятия
Число организаций (хозяйств), являвшихся членами сельскохозяйственных потребительских кооперативов - всего	19	2	17
из них:			
перерабатывающих	...	-	...
сбытовых	6	-	6
снабженческих	3	1	2
обслуживающих	...	-	...
кредитных	...	-	...
страховых	-	-	-
других	6	1	5
В процентах от общего числа организаций (хозяйств) соответствующей категории	2.6	1.9	2.8
перерабатывающих	...	-	...
сбытовых	0.8	-	1.0
снабженческих	0.4	0.9	0.3
обслуживающих	...	-	...
кредитных	...	-	...
страховых	-	-	-
других	0.8	0.9	0.8
В процентах от числа организаций (хозяйств) соответствующей категории, осуществлявших сельскохозяйственную деятельность в I полугодии 2016 г.	3.7	2.2	4.0
перерабатывающих	...	-	...
сбытовых	1.2	-	1.4
снабженческих	0.6	1.1	0.5
обслуживающих	...	-	...
кредитных	...	-	...
страховых	-	-	-
других	1.2	1.1	1.2

¹⁾ Без учета подсобных сельскохозяйственных предприятий несельскохозяйственных организаций.

**(ФЕРМЕРСКИХ) ХОЗЯЙСТВ И ИНДИВИДУАЛЬНЫХ ПРЕДПРИНИМАТЕЛЕЙ,
ПОТРЕБИТЕЛЬСКИХ КООПЕРАТИВОВ**

из них		Крестьянские (фермерские) хозяйства и индивидуальные предприниматели - всего	в том числе	
малые предприятия (без микропредприятий)	микропредприятия		крестьянские (фермерские) хозяйства	индивидуальные предприниматели
7	10	133	122	11
...	...	12	12	-
3	3	30	23	7
1	1	17	15	2
...	-	...
...	...	72	70	...
-	-	-	-	-
2	3	15	14	1
3.4	2.4	7.9	8.7	4.0
...	...	0.7	0.9	-
1.5	0.7	1.8	1.6	2.6
0.5	0.2	1.0	1.1	0.7
...	-	...
...	...	4.3	5.0	...
-	-	-	-	-
1.0	0.7	0.9	1.0	0.4
4.0	4.0	11.6	12.7	6.0
...	...	1.0	1.3	-
1.7	1.2	2.6	2.4	3.8
0.6	0.4	1.5	1.6	1.1
...	-	...
...	...	6.3	7.3	...
-	-	-	-	-
1.2	1.2	1.3	1.5	0.5

**132. ЧИСЛО ЛИЧНЫХ ПОДСОБНЫХ И ДРУГИХ ИНДИВИДУАЛЬНЫХ ХОЗЯЙСТВ
И ФИЗИЧЕСКИХ ЛИЦ ДЛЯ ВЕДЕНИЯ СЕЛЬСКОХОЗЯЙСТВЕННОЙ**

	Организации (хозяйства)		
	сельскохозяйствен- ные организации	крестьянские (фермерские) хозяйства	машино- технологические станции
	Личные подсобные и другие		
Число хозяйств пользовавшихся следующими видами услуг:			
подготовка почвы, посев сельскохозяйственных культур и их обработка	10463	5649	67
обеспечение семенами и посадочным материалом для посева	2041	1161	64
уборка урожая сельскохозяйственных культур	2347	1212	13
заготовка растительных кормов	2232	645	3
содержание и уход за животными, стрижка овец	38	12	-
обеспечение молодняком животных, птицы	1950	853	3
обеспечение концентрированными кормами	6193	3641	11
ветеринарное обслуживание	5646	247	8
искусственное осеменение	708	24	3
консультации агрономов, экономистов и других специалистов	94	7	-
закупка сельхозпродукции	1157	810	6
переработка продукции хозяйства	37	9	-
транспортные услуги	1435	658	49
иные виды услуг	284	119	29
			в том
			хозяйства граждан
Число хозяйств пользовавшихся следующими видами услуг:			
подготовка почвы, посев сельскохозяйственных культур и их обработка	10050	5391	36
обеспечение семенами и посадочным материалом для посева	699	1092	63
уборка урожая сельскохозяйственных культур	2289	1199	10
заготовка растительных кормов	1928	493	3
содержание и уход за животными, стрижка овец	31	11	-
обеспечение молодняком животных, птицы	1510	608	2
обеспечение концентрированными кормами	5162	2563	5
ветеринарное обслуживание	4723	218	7
искусственное осеменение	535	23	2
консультации агрономов, экономистов и других специалистов	88	6	-
закупка сельхозпродукции	1073	614	5

**ГРАЖДАН, ПОЛЬЗОВАВШИХСЯ УСЛУГАМИ ОРГАНИЗАЦИЙ (ХОЗЯЙСТВ)
ДЕЯТЕЛЬНОСТИ В 2015 - 2016 Г.Г.**

и физические лица, оказывавшие услуги

несельскохозяйствен- ные организации - юридические лица ¹⁾	потребительские кооперативы	кооперативные хозяйства (коопхозы)	индивидуальные предприниматели	родственники, соседи
---	--------------------------------	--	-----------------------------------	-------------------------

индивидуальные хозяйства граждан - всего

1697	40	81	19706	99005
7968	15134	140	67890	6404
361	17	34	2760	51248
113	44	70	1818	6093
37	4	6	93	685
241	27	51	5444	707
577	1858	233	13501	383
10715	193	48	3448	456
535	5	29	242	46
129	4	3	39	61
57	761	54	3570	673
3	8	1	20	1461
142	2	9	3350	14898
23	412	7	386	5505

числе:

в сельских поселениях

1442	35	75	15608	67963
3950	10988	128	29743	3721
349	16	34	2629	39142
54	36	67	1266	4837
24	4	5	39	549
206	21	40	4132	589
281	1223	226	7503	299
6890	167	32	1751	386
410	5	23	172	38
108	3	3	30	49
39	545	48	1813	617

**Условия ведения
хозяйственной деятельности**

	Организации (хозяйства)		
	сельскохозяйствен- ные организации	крестьянские (фермерские) хозяйства	машино- технологические станции
переработка продукции хозяйства	35	9	-
транспортные услуги	1347	569	8
иные виды услуг	230	109	3
			хозяйства граждан
Число хозяйств пользовавшихся следующими видами услуг:			
подготовка почвы, посев сельскохозяйственных культур и их обработка	413	258	31
обеспечение семенами и посадочным материалом для посева	1342	69	1
уборка урожая сельскохозяйственных культур	58	13	3
заготовка растительных кормов	304	152	-
содержание и уход за животными, стрижка овец	7	1	-
обеспечение молодняком животных, птицы	440	245	1
обеспечение концентрированными кормами	1031	1078	6
ветеринарное обслуживание	923	29	1
искусственное осеменение	173	1	1
консультации агрономов, экономистов и других специалистов	6	1	-
закупка сельхозпродукции	84	196	1
переработка продукции хозяйства	2	-	-
транспортные услуги	88	89	41
иные виды услуг	54	10	26

¹⁾ Кроме организаций потребительской кооперации.

и физические лица, оказывавшие услуги

несельскохозяйственные организации - юридические лица ¹⁾	потребительские кооперативы	кооперативные хозяйства (коопхозы)	индивидуальные предприниматели	родственники, соседи
2	6	1	17	923
136	2	9	2551	12192
19	412	6	307	2765
в городских округах и городских поселениях				
255	5	6	4098	31042
4018	4146	12	38147	2683
12	1	-	131	12106
59	8	3	552	1256
13	-	1	54	136
35	6	11	1312	118
296	635	7	5998	84
3825	26	16	1697	70
125	-	6	70	8
21	1	-	9	12
18	216	6	1757	56
1	2	-	3	538
6	-	-	799	2706
4	-	1	79	2740

**133. РАСПРЕДЕЛЕНИЕ ЛИЧНЫХ ПОДСОБНЫХ И ДРУГИХ ИНДИВИДУАЛЬНЫХ ХОЗЯЙСТВ
И ФИЗИЧЕСКИХ ЛИЦ ДЛЯ ВЕДЕНИЯ СЕЛЬСКОХОЗЯЙСТВЕННОЙ**

(в процентах от общего числа

	Организации (хозяйства)		
	сельскохозяйствен- ные организации	крестьянские (фермерские) хозяйства	машино- технологические станции
	Личные подсобные и другие		
Подготовка почвы, посев сельскохозяйственных культур и их обработка	30.2	37.5	26.2
Обеспечение семенами и посадочным материалом для посева	5.9	7.7	25.0
Уборка урожая сельскохозяйственных культур	6.8	8.1	5.1
Заготовка растительных кормов	6.4	4.3	1.2
Содержание и уход за животными, стрижка овец	0.1	0.1	-
Обеспечение молодняком животных, птицы	5.6	5.7	1.2
Обеспечение концентрированными кормами	17.9	24.2	4.3
Ветеринарное обслуживание	16.3	1.6	3.1
Искусственное осеменение	2.0	0.2	1.2
Консультации агрономов, экономистов и других специалистов	0.3	0.0	-
Закупка сельхозпродукции	3.3	5.4	2.3
Переработка продукции хозяйства	0.1	0.1	-
Транспортные услуги	4.1	4.4	19.1
Иные виды услуг	0.8	0.8	11.3
	в том		
	хозяйства граждан		
Подготовка почвы, посев сельскохозяйственных культур и их обработка	33.8	41.8	25.0
Обеспечение семенами и посадочным материалом для посева	2.4	8.5	43.8
Уборка урожая сельскохозяйственных культур	7.7	9.3	6.9
Заготовка растительных кормов	6.5	3.8	2.1
Содержание и уход за животными, стрижка овец	0.1	0.1	-
Обеспечение молодняком животных, птицы	5.1	4.7	1.4
Обеспечение концентрированными кормами	17.4	19.9	3.5
Ветеринарное обслуживание	15.9	1.7	4.9
Искусственное осеменение	1.8	0.2	1.4
Консультации агрономов, экономистов и других специалистов	0.3	0.0	-
Закупка сельхозпродукции	3.6	4.8	3.5
Переработка продукции хозяйства	0.1	0.1	-

**ГРАЖДАН, ПОЛЬЗОВАВШИХСЯ УСЛУГАМИ ОРГАНИЗАЦИЙ
ДЕЯТЕЛЬНОСТИ В 2015 - 2016 Г.Г., ПО ВИДАМ УСЛУГ**

хозяйств, пользовавшихся услугами)

и физические лица, оказывавшие услуги

несельскохозяйствен- ные организации - юридические лица ¹⁾	потребительские кооперативы	кооперативные хозяйства (коопхозы)	индивидуальные предприниматели	родственники, соседи
---	--------------------------------	--	-----------------------------------	-------------------------

индивидуальные хозяйства граждан - всего

7.5	0.2	10.6	16.1	52.8
35.3	81.8	18.3	55.5	3.4
1.6	0.1	4.4	2.3	27.3
0.5	0.2	9.1	1.5	3.2
0.2	0.0	0.8	0.1	0.4
1.1	0.1	6.7	4.5	0.4
2.6	10.0	30.4	11.0	0.2
47.4	1.0	6.3	2.8	0.2
2.4	0.0	3.8	0.2	0.0
0.6	0.0	0.4	0.0	0.0
0.3	4.1	7.0	2.9	0.4
0.0	0.0	0.1	0.0	0.8
0.6	0.0	1.2	2.7	7.9
0.1	2.2	0.9	0.3	2.9

числе:

в сельских поселениях

10.4	0.3	10.8	23.1	50.7
28.4	81.6	18.4	44.0	2.8
2.5	0.1	4.9	3.9	29.2
0.4	0.3	9.6	1.9	3.6
0.2	0.0	0.7	0.1	0.4
1.5	0.2	5.7	6.1	0.4
2.0	9.1	32.4	11.1	0.2
49.5	1.2	4.6	2.6	0.3
2.9	0.0	3.3	0.3	0.0
0.8	0.0	0.4	0.0	0.0
0.3	4.0	6.9	2.7	0.5
0.0	0.0	0.1	0.0	0.7

**Условия ведения
хозяйственной деятельности**

	Организации (хозяйства)		
	сельскохозяйствен- ные организации	крестьянские (фермерские) хозяйства	машино- технологические станции
Транспортные услуги	4.5	4.4	5.6
Иные виды услуг	0.8	0.8	2.1
			хозяйства граждан
Подготовка почвы, посев сельскохозяйственных культур и их обработка	8.4	12.0	27.7
Обеспечение семенами и посадочным материалом для посева	27.2	3.2	0.9
Уборка урожая сельскохозяйственных культур	1.2	0.6	2.7
Заготовка растительных кормов	6.2	7.1	-
Содержание и уход за животными, стрижка овец	0.1	0.0	-
Обеспечение молодняком животных, птицы	8.9	11.4	0.9
Обеспечение концентрированными кормами	20.9	50.3	5.4
Ветеринарное обслуживание	18.7	1.4	0.9
Искусственное осеменение	3.5	0.0	0.9
Консультации агрономов, экономистов и других специалистов	0.1	0.0	-
Закупка сельхозпродукции	1.7	9.2	0.9
Переработка продукции хозяйства	0.0	-	-
Транспортные услуги	1.8	4.2	36.6
Иные виды услуг	1.1	0.5	23.2

¹⁾ Кроме организаций потребкооперации.

и физические лица, оказывавшие услуги

несельскохозяйственные организации - юридические лица¹⁾	потребительские кооперативы	кооперативные хозяйства (коопхозы)	индивидуальные предприниматели	родственники, соседи
1.0	0.0	1.3	3.8	9.1
0.1	3.1	0.9	0.5	2.1

в городских округах городских поселениях

2.9	0.1	8.7	7.5	58.0
46.2	82.2	17.4	69.7	5.0
0.1	0.0	-	0.2	22.6
0.7	0.2	4.3	1.0	2.3
0.1	-	1.4	0.1	0.3
0.4	0.1	15.9	2.4	0.2
3.4	12.6	10.1	11.0	0.2
44.0	0.5	23.2	3.1	0.1
1.4	-	8.7	0.1	0.0
0.2	0.0	-	0.0	0.0
0.2	4.3	8.7	3.2	0.1
0.0	0.0	-	0.0	1.0
0.1	-	-	1.5	5.1
0.0	-	1.4	0.1	5.1

МЕТОДОЛОГИЧЕСКИЕ ПОЯСНЕНИЯ

В хозяйствах всех категорий включены сельскохозяйственные организации, крестьянские (фермерские) хозяйства, индивидуальные предприниматели и хозяйства населения.

К сельскохозяйственным организациям отнесены хозяйственные товарищества, общества и партнерства (в том числе публичные и непубличные акционерные общества), производственные кооперативы, родовые общины, унитарные предприятия, подсобные сельскохозяйственные предприятия несельскохозяйственных организаций.

В соответствии с официальной статистической методологией Росстата в рамках Всероссийской сельскохозяйственной переписи 2016 г. к подсобным сельскохозяйственным предприятиям несельскохозяйственных организаций отнесены хозяйства, имеющие посевные площади сельскохозяйственных культур не менее 50 гектаров и (или) не менее 10 голов крупного рогатого скота, или не менее 5 голов коров, или не менее 20 голов свиней, или не менее 15 голов овец или коз, или не менее 100 голов птицы, или не менее 10 голов лошадей.

К малым сельскохозяйственным предприятиям (включая микропредприятия) отнесены юридические лица - коммерческие организации, внесенные в единый государственный реестр юридических лиц и соответствующие условиям, установленным Федеральным законом от 24 июля 2007 г. № 209-ФЗ «О развитии малого и среднего предпринимательства в Российской Федерации».

Крестьянское (фермерское) хозяйство - объединение граждан, связанных родством и (или) свойством, имеющих в общей собственности имущество и совместно осуществляющих производственную и иную хозяйственную деятельность (производство, переработку, хранение, транспортировку и реализацию сельскохозяйственной продукции), основанную на их личном участии (статья 1 Федерального закона от 11 июня 2003 г. № 74-ФЗ «О крестьянском (фермерском) хозяйстве»).

Индивидуальный предприниматель - гражданин (физическое лицо), занимающийся предпринимательской деятельностью без образования юридического лица с момента его государственной регистрации в соответствии со статьей 23 Гражданского кодекса Российской Федерации и заявивший в Свидетельстве о государственной регистрации виды деятельности, отнесенные согласно Общероссийскому классификатору видов экономической деятельности (ОКВЭД) к сельскому хозяйству.

К хозяйствам населения отнесены личные подсобные и другие индивидуальные хозяйства граждан, а также хозяйства граждан, имеющих земельные участки в садоводческих, огороднических и дачных некоммерческих объединениях.

Личное подсобное хозяйство - форма непредпринимательской деятельности по производству и переработке сельскохозяйственной продукции, осуществляемой личным трудом гражданина и членов его семьи в целях удовлетворения личных потребностей на земельном участке, предоставленном или приобретенном для ведения личного подсобного хозяйства. Землепользование хозяйств может состоять из приусадебных и полевых участков (статьи 2, 4 Федерального закона от 7 июля 2003 г. № 112-ФЗ «О личном подсобном хозяйстве»).

К другим индивидуальным хозяйствам граждан отнесены:

- граждане, имеющие земельные участки для индивидуального жилищного строительства с площадью 4 и более соток и занимающиеся сельскохозяйственным производством;
- граждане, имеющие земельные участки (садовые, огородные, дачные и другие), не входящие в некоммерческие объединения граждан;
- граждане, не имеющие земли, но имеющие сельскохозяйственных животных.

Садоводческое, огородническое, дачное некоммерческое объединение граждан - некоммерческая организация, учрежденная гражданами на добровольных началах для содейст-

вия ее членам в решении общих социально-хозяйственных задач ведения садоводства, огородничества и дачного хозяйства (статья 1 Федерального закона от 15 апреля 1998 г № 66-ФЗ «О садоводческих, огороднических и дачных некоммерческих объединениях граждан»).

Итоги по категориям сельскохозяйственных производителей, в том числе по хозяйствам граждан в сельских поселениях, городских округах и городских поселениях сформированы в соответствии с Общероссийским классификатором территорий муниципальных образований (ОКТМО).

В соответствии с официальной статистической методологией Росстата граждане, имеющие земельный участок в садоводческих, огороднических и дачных некоммерческих объединениях, личные подсобные и другие индивидуальные хозяйства граждан в городских поселениях и городских округах обследовались с применением выборочного метода статистического наблюдения. Сводные данные по этим категориям хозяйств представлены с учетом распространения данных выборочной совокупности на всю генеральную совокупность.

Табл. 21, 24. Среднегодовая численность работников - (средняя численность работников) включает: среднегодовую численность работников списочного состава, среднегодовую численность внешних совместителей и среднегодовую численность работников, выполнявших работы по договорам гражданско-правового характера.

Табл. 3, 4, 6, 21, 24. Постоянные работники - лица списочного состава, принятые на работу в соответствии с заключенным трудовым договором (контрактом) на неопределенный срок, то есть без указания времени его окончания.

Табл. 6, 24. Наемные работники, занятые на постоянной основе - работавшие по трудовому договору, заключенному на неопределенный срок в сельскохозяйственном производстве, а также на основе устной договоренности.

Табл. 6, 21, 24. Временные и/или сезонные работники - работавшие в организации (хозяйстве) по трудовым договорам о временной работе, заключенным в срок до двух месяцев, о сезонной работе на срок до шести месяцев и по договорам гражданско-правового характера, а также на основе устной договоренности.

Табл. 1, 3, 4, 6, 8-10, 28-31. В общей площади земли организации (хозяйства) показывается общая площадь, находящаяся в пользовании организации (хозяйства) на дату проведения переписи (с учетом арендованной, но без учета сданной в аренду).

В общую земельную площадь некоммерческого объединения включены земли, предоставленные гражданам объединения, и земли объединения общего пользования.

Табл. 10, 19. Освоенный земельный участок - участок в некоммерческих объединениях граждан, на котором имеются посадки картофеля, плодово-ягодных, овощных или декоративных культур, или участок, на котором произведены культуртехнические мероприятия (корчевка леса и пней, расчистка и планировка участка, работы по окультуриванию почвы), или возведены жилые, хозяйственные постройки.

Табл. 1, 3, 4, 6, 8, 10, 28-31. Сельскохозяйственные угодья - земельные угодья, систематически используемые для получения сельскохозяйственной продукции. К ним относятся пашня, залежь, многолетние насаждения, сенокосы, пастбища.

Табл. 1, 3, 4, 6, 8, 10, 28-31. Пашня - сельскохозяйственное угодье, систематически обрабатываемое и используемое под посевы сельскохозяйственных культур, включая посевы многолетних трав, а также чистые пары. К пашне также относятся площади парников и теплиц. В пашню не включаются земельные участки сенокосов и пастбищ, распаханые с целью их коренного улучшения и занятые посевами предварительных культур (в течение не более двух-трех лет), а также междурядья сада, используемые под посевы.

Табл. 1, 3, 4, 6, 8, 28-31. Сенокос - сельскохозяйственное угодье, систематически используемое под сенокосение.

Табл. 1,3, 4, 6, 8, 28-31. Пастбище - сельскохозяйственное угодье, систематически используемое для выпаса животных (и такое использование является основным), а также земельные участки, пригодные для выпаса скота, не используемые под сенокосы и не являющиеся залежью.

Табл. 1, 3, 4, 6, 8, 10, 28-31. Залежь - земельный участок, который ранее использовался под пашню и более одного года не использовался под посевы сельскохозяйственных культур и не подготовлен под пар.

Табл. 1, 3, 4, 6, 8-10, 28-31. В площадь **фактически используемых сельскохозяйственных угодий** включаются сельскохозяйственные угодья, на которых фактически осуществлялось сельскохозяйственное производство в 2015-2016 годах.

Табл. 28-30. Мелиорированные земли - площади сельскохозяйственных угодий, имеющие мелиоративные сети (орошаемые или осушаемые) как действующие, так и не действующие.

Табл. 1, 3, 4, 6, 8-10, 41-46. Посевные площади - часть пашни, занятая под посевы сельскохозяйственных культур.

Табл. 52, 53. Посевные площади, засеянные элитными семенами. Элитные семена (семена элиты) - семена сельскохозяйственного растения, которые получены от оригинальных семян и соответствуют требованиям нормативных документов в области семеноводства, утвержденных в порядке, установленном Правительством Российской Федерации (статья 7, глава II Федерального закона от 17 декабря 1997 г № 149-ФЗ «О семеноводстве»).

Табл. 28-31. Многолетние насаждения - сельскохозяйственные угодья, используемые под искусственные насаждения древесных, кустарниковых (без лесной площади) и некоторых травянистых растений, предназначенных для получения урожая плодово-ягодной, технической и лекарственной продукции.

В площадь многолетних плодовых насаждений и ягодных культур включена площадь, занятая плодовыми деревьями, кустарниками, а также ягодниками на обособленных участках.

Площадь ягодных насаждений в междурядьях садов учитывается в площади соответствующей культуры.

Табл. 77. Пестициды - химические или биологические препараты, используемые для борьбы с вредителями и болезнями растений, сорными растениями, вредителями хранящейся сельскохозяйственной продукции, бытовыми вредителями и внешними паразитами животных, а также для регулирования роста растений, предуборочного удаления листьев (дефолианты), предуборочного подсушивания растений (десиканты).

Табл. 1, 3, 4, 6, 8-10, 78-83. Поголовье сельскохозяйственных животных включает поголовье всех возрастных групп соответствующего вида скота и птицы на 1 июля 2016 г.

Табл. 1, 3, 4, 6, 8, 9, 78-83. К **молочному** крупному рогатому скоту относятся животные, основным видом продукции которых является молоко.

Табл. 1, 3, 4, 6, 8, 9, 78-83. **Мясной** крупный рогатый скот отражен по организациям (хозяйствам), специализирующимся на разведении скота мясных пород, при которых маточное поголовье предназначено для воспроизводства и выращивания телят подсосным методом до 8-месячного возраста при полном прекращении доения.

Табл. 87. К **племенным** относятся **сельскохозяйственные животные**, имеющие документально подтвержденное происхождение, используемые для воспроизводства определенной породы и зарегистрированные в установленном порядке.

Табл. 113, 115. К **разбрасывателям органических удобрений** относятся машины для транспортировки и поверхностного внесения в почву органических удобрений и торфа, а также машины для самозагрузки, транспортировки, поверхностного внесения жидких органических удобрений.

Табл. 113, 115. К машинам для защиты растений относятся машины для химической защиты сельскохозяйственных культур и многолетних насаждений пестицидами, включая протравливатели и опрыскиватели, опыливатели и аэрозольные аппараты всех видов и марок.

Табл. 113, 115. К машинам для внесения минеральных удобрений и извести относятся машины и агрегаты для поверхностного внесения в почву минеральных удобрений, известковых материалов и гипса.

Табл. 113, 115. К машинам, установкам, аппаратам дождевальным и поливным насосным станциям относятся дождевальные машины и установки, используемые для полива в движении способом дождевания зерновых, технических, кормовых и овощных культур, многолетних трав, лугов, пастбищ и ягодников. Также относятся передвижные поливные агрегаты и другие шланговые установки, предназначенные для полива по бороздам пропашных сельскохозяйственных культур, а также для влагозарядковых и промывных поливов.

Табл. 113, 116, 118, 120. Комбайны кукурузоуборочные - самоходные и прицепные кукурузоуборочные комбайны, приставки кукурузоуборочные.

Табл. 113, 115. Бороны всех видов, кроме дисковых - бороны, включая зубовые, сетчатые, лапчатые, игольчатые, комбинированные, пружинные, ротационные, шарнирные, шлейф-бороны и другие, кроме дисковых.

Табл. 113, 115, 116. Машины свеклоуборочные - машины, используемые для уборки корней сахарной, кормовой и маточной свеклы, брюквы и турнепса.

Табл. 113-115. Установки доильные - установки и аппараты, предназначенные как для машинного доения коров в переносные доильные ведра, так и в молокопроводы, по которым молоко транспортируется в молокоприемник.

Табл. 121, 122. Склады и сооружения для хранения зерна - помещения капитального типа для хранения зерна и семян: зерносклады для продовольственного и фуражного зерна, семеновохранилища, кукурузохранилища, постройки напольного, закомного, стационарного и других типов.

Табл. 121, 122. Склады и сооружения для хранения картофеля, овощей, плодов и ягод - помещения капитального типа для хранения картофеля, овощей, плодов и ягод, используемых для продовольственных и семенных целей (без учета овощекартофелеохранилищ, входящих в состав животноводческих комплексов и предназначенные для хранения овощей и картофеля на корм скоту).

Табл. 121, 122. К складам и сооружениям для хранения силоса и сенажа отнесены башни, полубашни, облицованные ямы, траншеи и другие сооружения; сенажные сооружения башенного и траншейного типов, позволяющие обеспечить длительное герметическое хранение заложенного сенажа.

Табл. 121, 122. К складам и сооружениям для хранения минеральных удобрений, пестицидов отнесены закрытые помещения (включая немеханизированные склады), построенные по типовым проектам (без учета навесов для хранения минеральных удобрений, а также емкостей для аммиачной воды).

Табл. 70, 123, 124. Теплица - сооружение защищенного грунта со светопрозрачным покрытием, предназначенное для выращивания рассады, овощей и цветов, с уходом за ними внутри сооружения.

К весенним теплицам отнесены сезонные теплицы с весенне-осенним оборотом сельскохозяйственных культур.

Зимние теплицы - это теплицы круглогодического действия.

Табл. 123, 124. Парник - культивационное сооружение со светопрозрачным покрытием, предназначенное для выращивания рассады и овощей, с уходом за растениями снаружи сооружения.

Табл. 123, 124. Гидропоника - выращивание растений в искусственной среде без почвы (водной или твердо пористой, влаго- и воздухоемкой среде).

Табл. 125, 126. Автомобильные дороги общего пользования - автомобильные дороги, предназначенные для движения транспортных средств неограниченного круга лиц.

Табл. 125, 126. Внутрихозяйственные дороги - автодороги необщего пользования, состоящие на балансе сельскохозяйственной организации.

Табл. 125, 126. К твердому покрытию автодорог относятся: усовершенствованное покрытие (цементобетонное, асфальтобетонное, из щебня и гравия), обработанное вяжущими материалами, а также щебеночное, гравийное и мостовое покрытие.

Табл. 125, 126. Внутрипроизводственная связь - сеть электросвязи, создаваемая для управления внутрипроизводственной деятельностью, не имеющая выхода на сеть связи общего пользования.

Табл. 125, 126. Телефонная связь, включая мобильную (сотовую) связь, - телефонное соединение между пользователями посредством проводных и беспроводных соединений.

Табл. 127. Под биологическим методом защиты растений от вредителей и болезней понимают использование живых организмов и продуктов их жизнедеятельности для регуляции численности вредных видов.

Табл. 127. Биоэнергетические установки - установки, основанные на производстве тепла и энергии из биомассы, включая технологии преобразования энергии, основанные на принципах живой природы (биотопливные элементы, бионакопители энергии, биодвижители и т.д.).

Табл. 127. Ветряные энергоустановки - установки, преобразующие кинетическую энергию ветра в электрическую энергию.

Табл. 127. Солнечные батареи - несколько объединенных фотоэлектрических преобразователей (фотоэлементов) - полупроводниковых устройств, прямо преобразующих солнечную энергию в постоянный электрический ток.

Табл. 131. Сельскохозяйственный потребительский кооператив - сельскохозяйственный кооператив, созданный сельскохозяйственными товаропроизводителями (гражданами и (или) юридическими лицами), при условии их обязательного участия в его хозяйственной деятельности (статья 4 Федерального закона от 18 декабря 1995 г. № 193-ФЗ «О сельскохозяйственной кооперации»).

Данные в группировках приведены по сельскохозяйственным организациям (хозяйствам), осуществлявшим сельскохозяйственную деятельность в 2016 году.

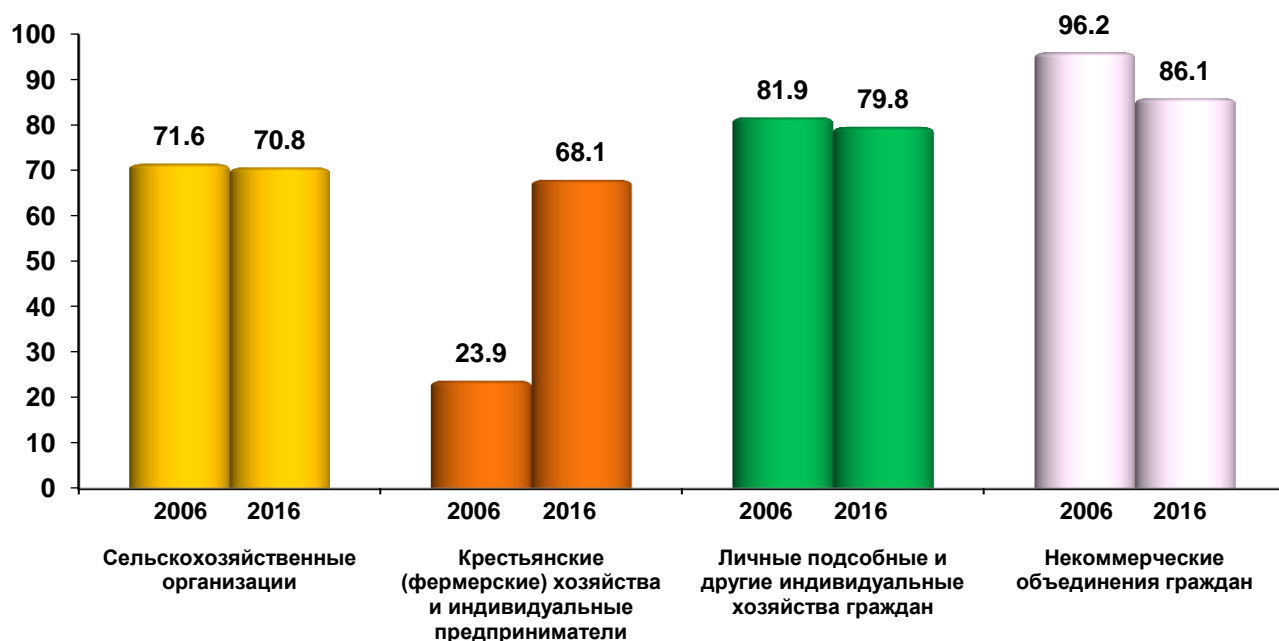
Группировки сельскохозяйственных организаций, крестьянских (фермерских) хозяйств и индивидуальных предпринимателей сформированы с учетом территориально-обособленных единиц, расположенных на территории других муниципальных образований.



ДИАГРАММЫ

1. УДЕЛЬНЫЙ ВЕС СЕЛЬСКОХОЗЯЙСТВЕННЫХ ОРГАНИЗАЦИЙ (ХОЗЯЙСТВ), ОСУЩЕСТВЛЯЮЩИХ СЕЛЬСКОХОЗЯЙСТВЕННУЮ ДЕЯТЕЛЬНОСТЬ В I ПОЛУГОДИИ 2006 И 2016 ГГ.

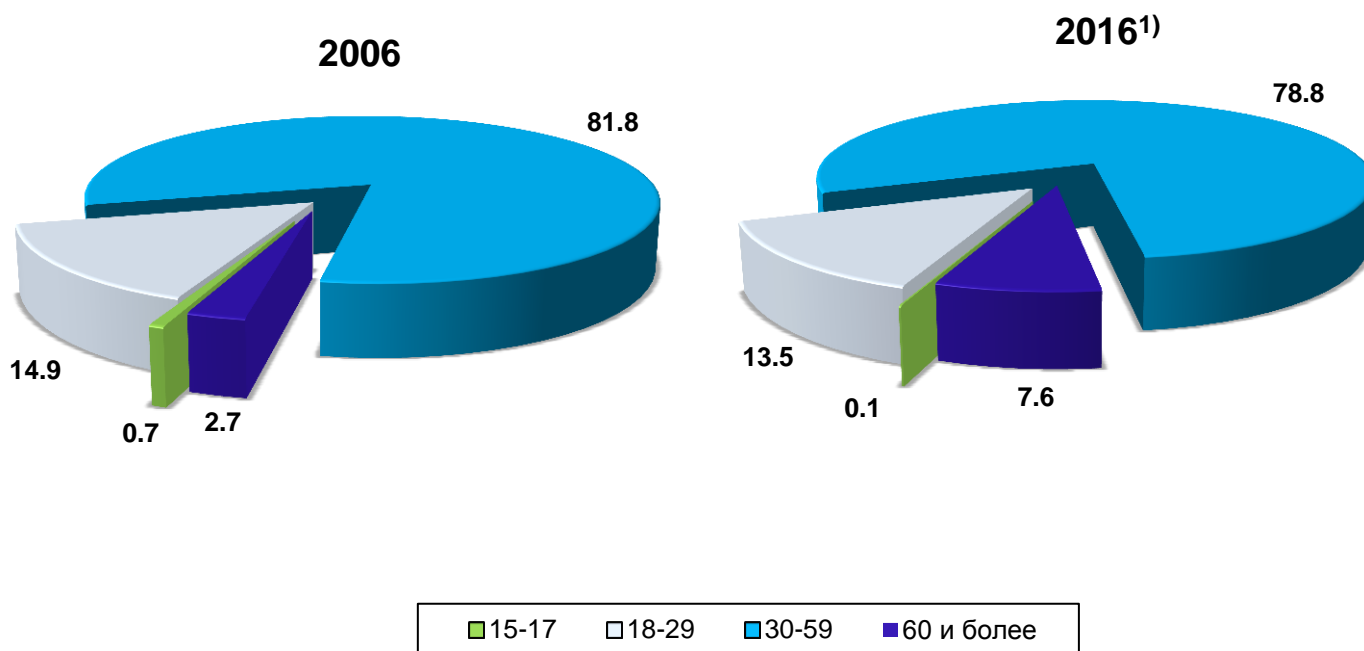
(в процентах от общего числа соответствующей категории хозяйств)



2. РАСПРЕДЕЛЕНИЕ ПОСТОЯННЫХ РАБОТНИКОВ СЕЛЬСКОХОЗЯЙСТВЕННЫХ ОРГАНИЗАЦИЙ ПО ВОЗРАСТУ

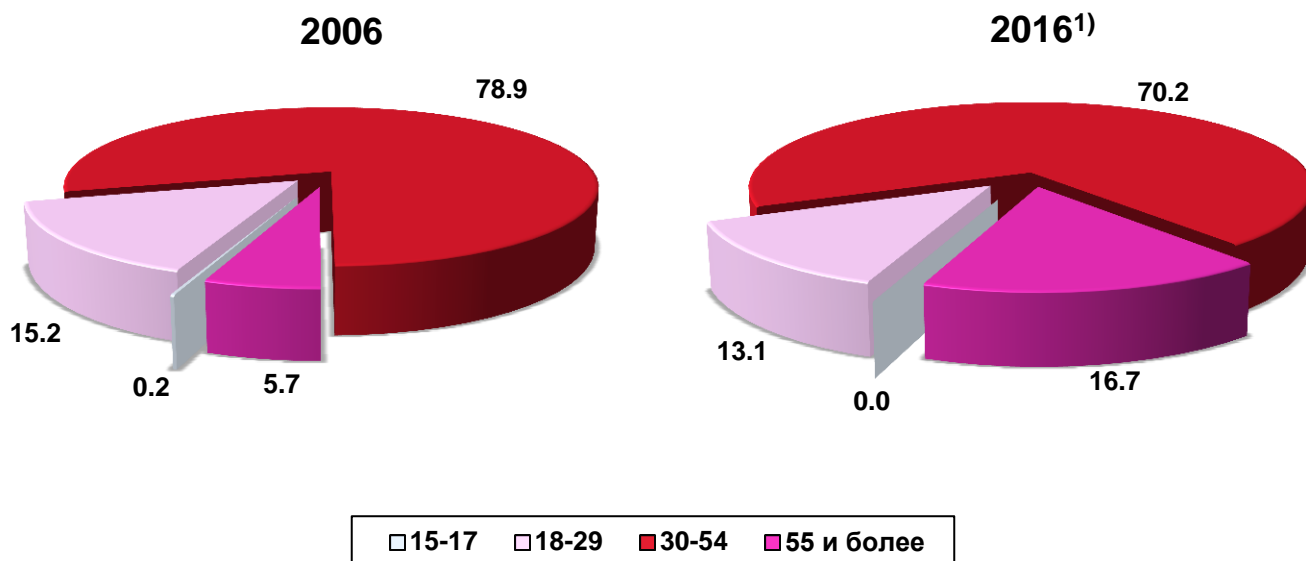
Мужчины

(на 1 июля; в процентах от общей численности постоянных работников-мужчин)



Женщины

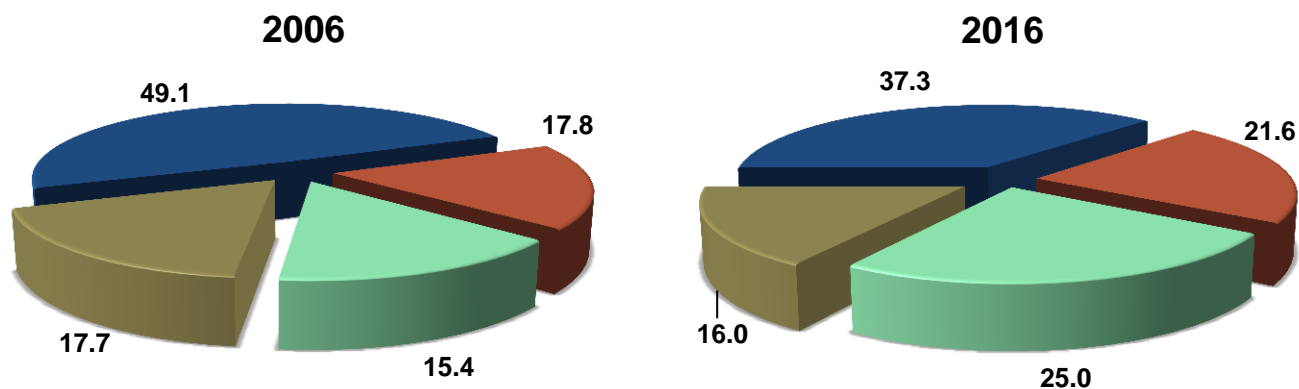
(на 1 июля; в процентах от общей численности постоянных работников-женщин)



¹⁾ Без учета микропредприятий и подсобных сельскохозяйственных предприятий несельскохозяйственных организаций.

3. РАСПРЕДЕЛЕНИЕ ЧИСЛЕННОСТИ РАБОТНИКОВ КРЕСТЬЯНСКИХ (ФЕРМЕРСКИХ) ХОЗЯЙСТВ В 2006 И 2016 ГГ.

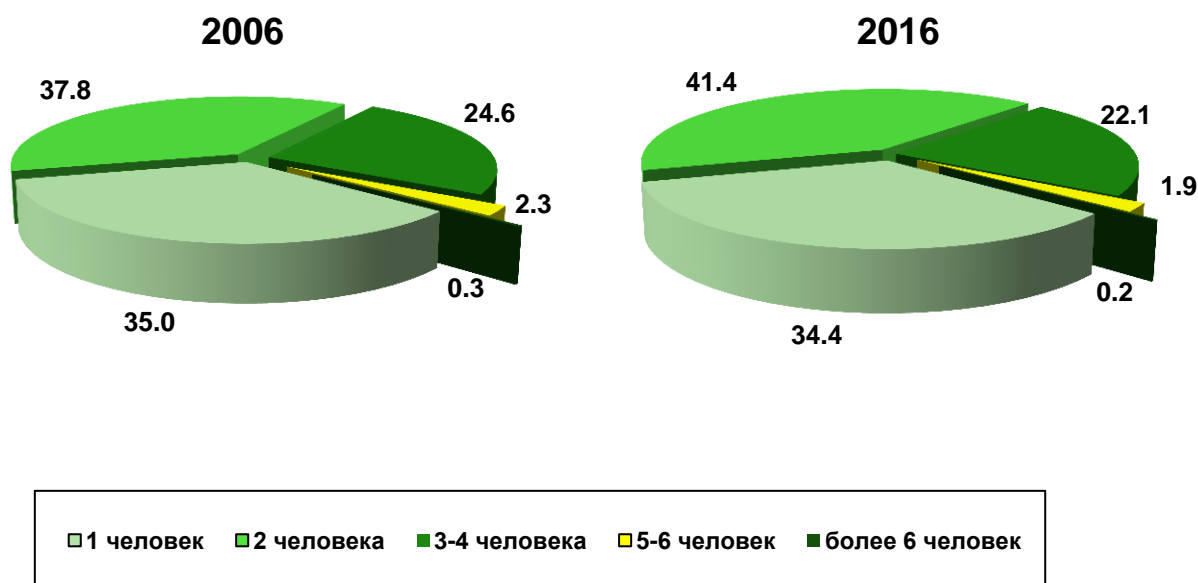
(на 1 июля; в процентах от общей численности работников, занятых в сельскохозяйственном производстве)



- Члены хозяйств (включая глав хозяйств)
- Члены семей глав хозяйств, не зарегистрированные как члены крестьянского (фермерского) хозяйства
- Наемные работники, занятые на постоянной основе
- Временные и/или сезонные работники

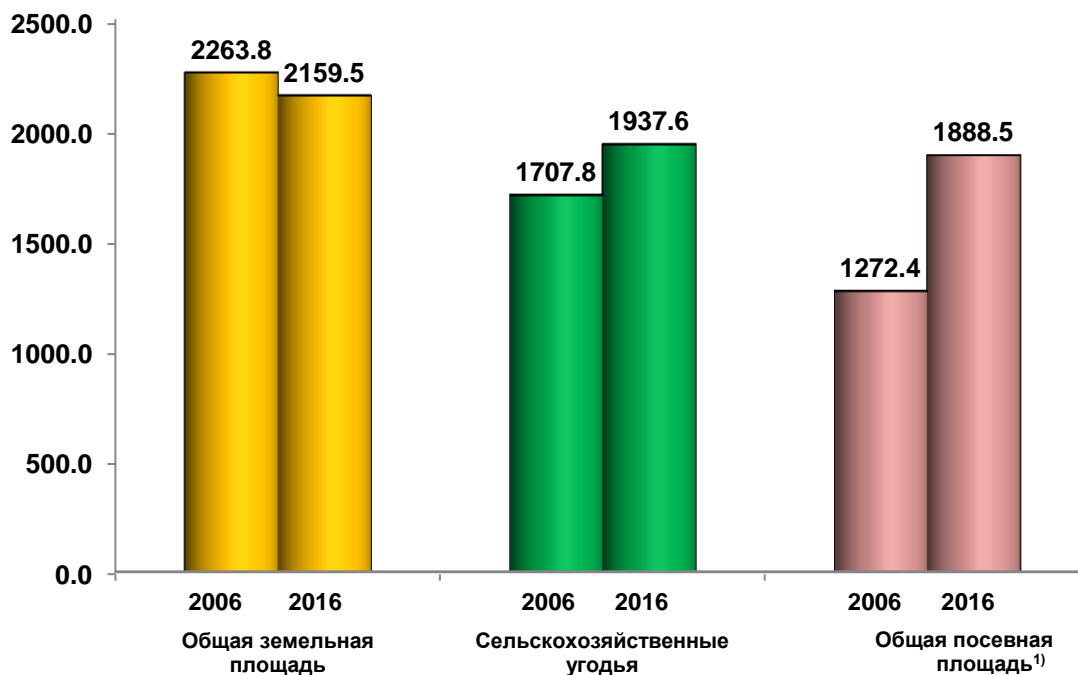
**4. РАСПРЕДЕЛЕНИЕ ЛИЧНЫХ ПОДСОБНЫХ И ДРУГИХ ИНДИВИДУАЛЬНЫХ ХОЗЯЙСТВ
ГРАЖДАН ПО ЧISЛУ ЛИЦ, ЗАНЯТЫХ ВЫПОЛНЕНИЕМ СЕЛЬСКОХОЗЯЙСТВЕННЫХ РАБОТ
В 2006 И 2016 ГГ.**

(на 1 июля; в процентах от общего числа личных подсобных хозяйств, осуществляющих сельскохозяйственную деятельность)



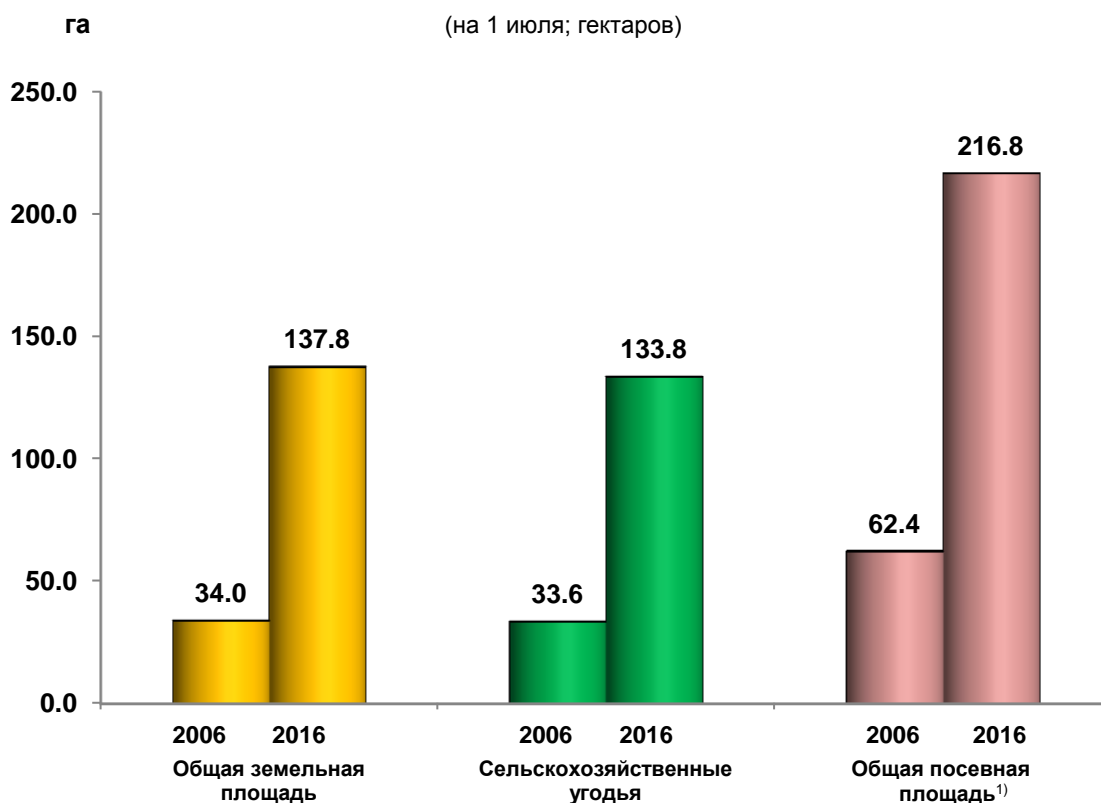
**5. ОБЩАЯ ПЛОЩАДЬ ЗЕМЛИ, ПЛОЩАДЬ СЕЛЬСКОХОЗЯЙСТВЕННЫХ УГОДИЙ И ОБЩАЯ
ПОСЕВНАЯ ПЛОЩАДЬ В СРЕДНЕМ НА ОДНУ СЕЛЬСКОХОЗЯЙСТВЕННУЮ ОРГАНИЗАЦИЮ
В 2006 И 2016 ГГ.**

га (на 1 июля; гектаров)



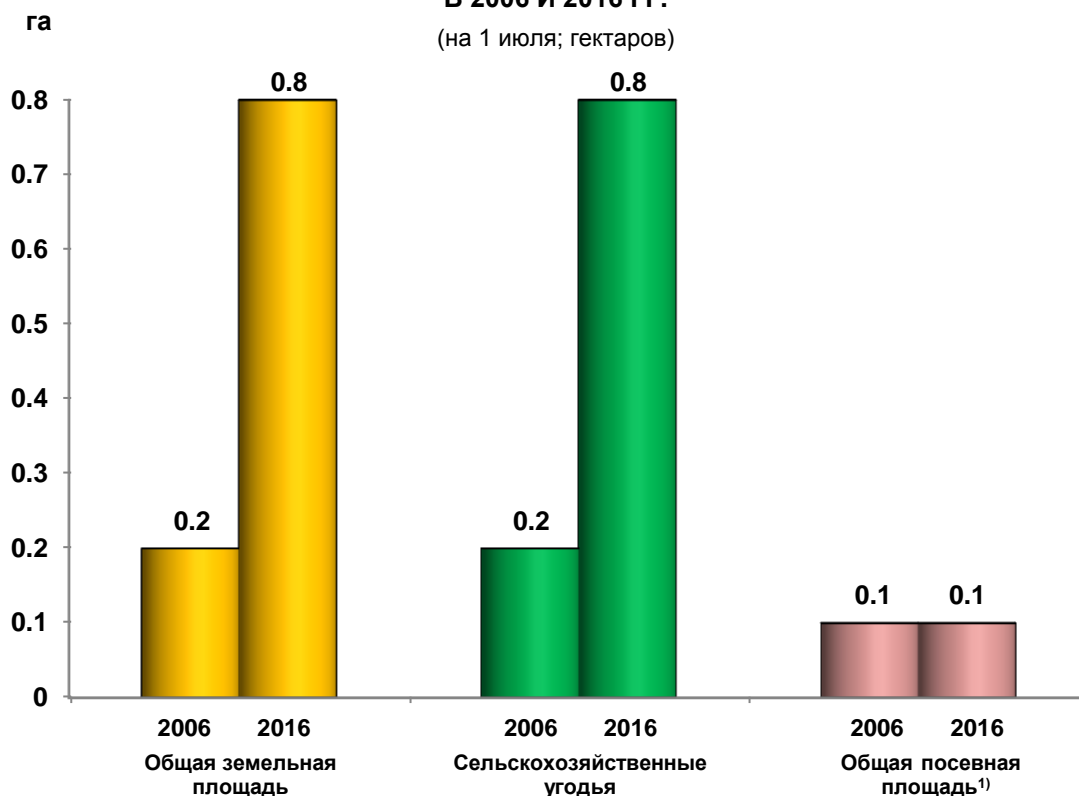
¹⁾ В расчете на одну организацию, имевшую посевную площадь.

6. ОБЩАЯ ПЛОЩАДЬ ЗЕМЛИ, ПЛОЩАДЬ СЕЛЬСКОХОЗЯЙСТВЕННЫХ УГОДИЙ И ОБЩАЯ ПОСЕВНАЯ ПЛОЩАДЬ В СРЕДНЕМ НА ОДНО КРЕСТЬЯНСКОЕ (ФЕРМЕРСКОЕ) ХОЗЯЙСТВО И ИНДИВИДУАЛЬНОГО ПРЕДПРИНИМАТЕЛЯ В 2006 И 2016 ГГ.



¹⁾ В расчете на одно крестьянское (фермерское) хозяйство и индивидуального предпринимателя, имевшего посевную площадь.

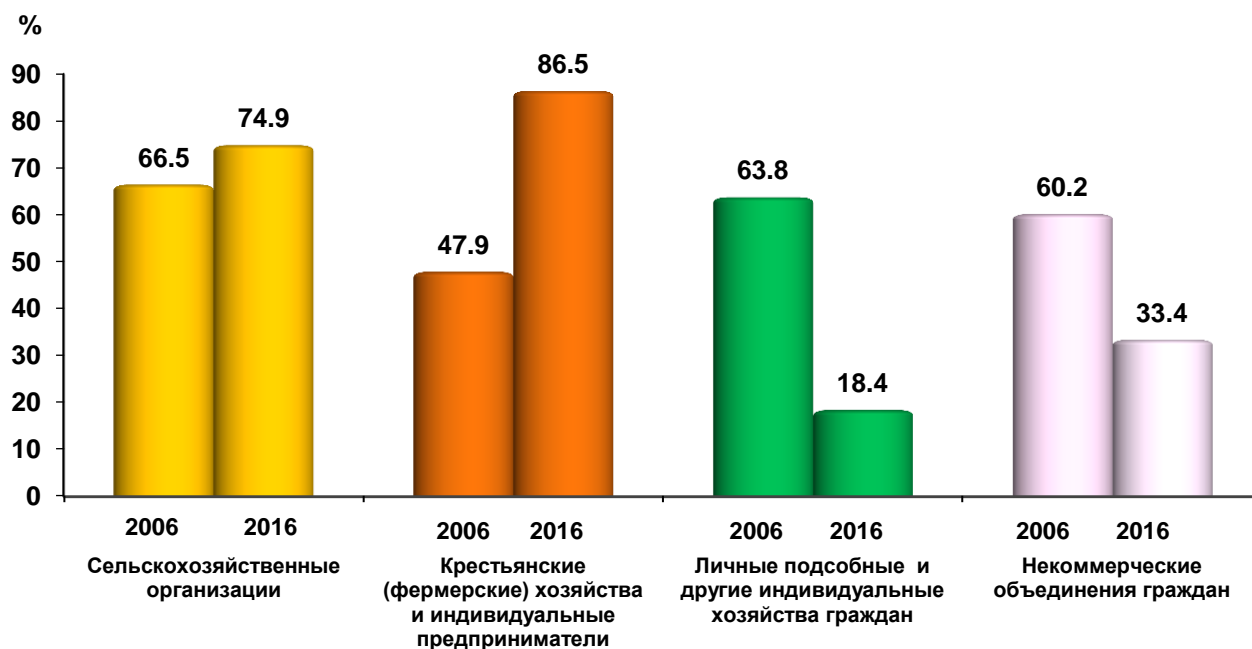
7. ОБЩАЯ ПЛОЩАДЬ ЗЕМЛИ, ПЛОЩАДЬ СЕЛЬСКОХОЗЯЙСТВЕННЫХ УГОДИЙ И ОБЩАЯ ПОСЕВНАЯ ПЛОЩАДЬ В СРЕДНЕМ НА ОДНО ЛИЧНОЕ ПОДСОБНОЕ ХОЗЯЙСТВО В 2006 И 2016 ГГ.



¹⁾ В расчете на одно личное подсобное хозяйство, имевшее посевную площадь.

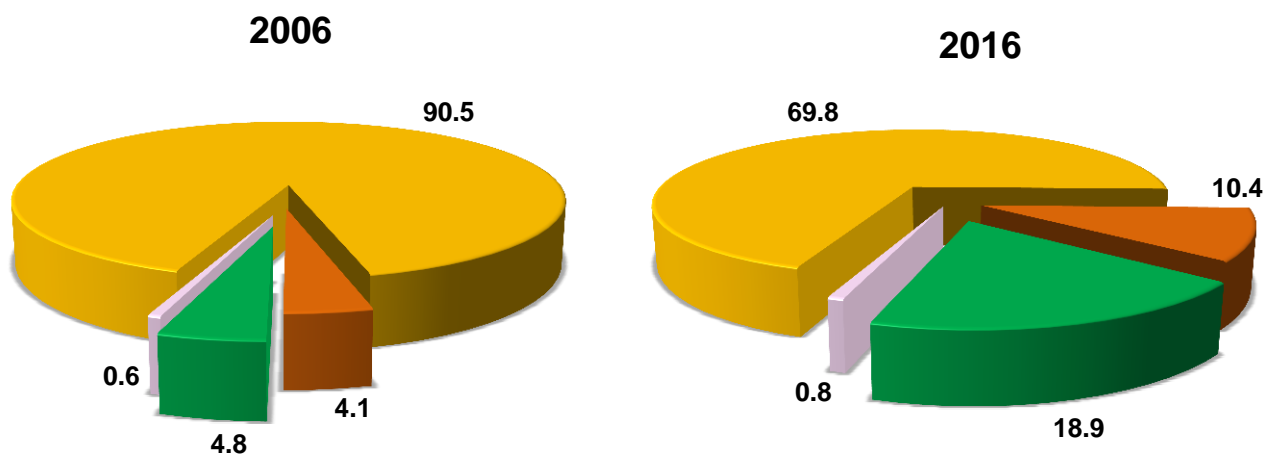
8. УДЕЛЬНЫЙ ВЕС ИСПОЛЬЗУЕМЫХ СЕЛЬСКОХОЗЯЙСТВЕННЫХ УГОДИЙ В 2006 И 2016 ГГ.

(на 1 июля; в процентах от общей площади сельскохозяйственных угодий соответствующей категории хозяйств)



9. СТРУКТУРА СЕЛЬСКОХОЗЯЙСТВЕННЫХ УГОДИЙ ПО КАТЕГОРИЯМ ХОЗЯЙСТВ В 2006 И 2016 ГГ.


(на 1 июля; в процентах от общей площади сельскохозяйственных угодий в хозяйствах всех категорий)



- Сельскохозяйственные организации
- Крестьянские (фермерские) хозяйства и индивидуальные предприниматели
- Личные подсобные и другие индивидуальные хозяйства граждан
- Некоммерческие объединения граждан

10. СТРУКТУРА ОБЩЕЙ ЗЕМЕЛЬНОЙ ПЛОЩАДИ ПО ВИДАМ ИСПОЛЬЗОВАНИЯ В ЛИЧНЫХ ПОДСОБНЫХ И ДРУГИХ ИНДИВИДУАЛЬНЫХ ХОЗЯЙСТВАХ ГРАЖДАН В 2006 И 2016 ГГ.¹⁾

(на 1 июля; в процентах от общей земельной площади)



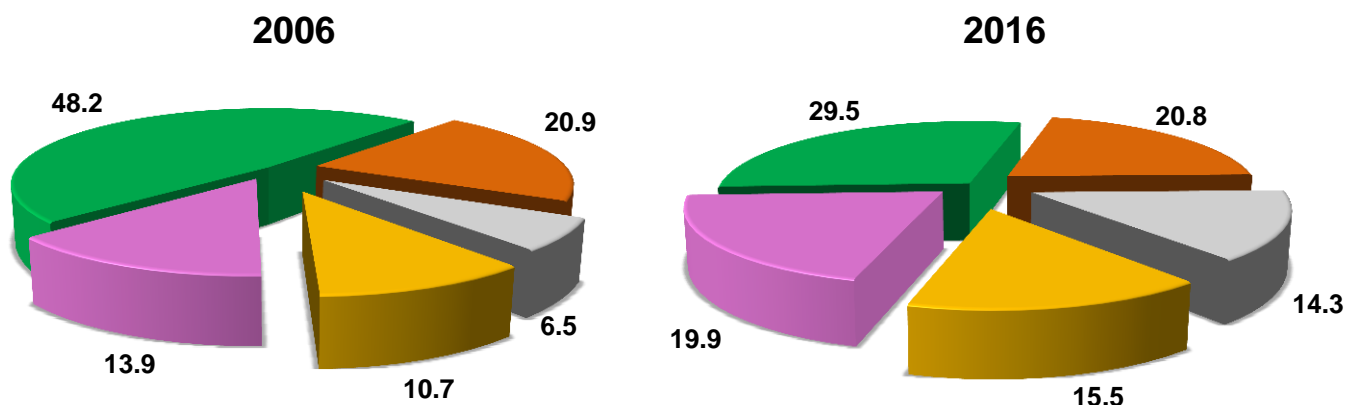
■ Постройки, сооружения, дорожки	■ Газоны и декоративные насаждения
■ Посевы сельскохозяйственных культур	■ Многолетние насаждения
■ Сенокосы и пастбища	■ Площадь паров
■ Неиспользуемая пашня	

¹⁾ С учетом заброшенных земельных участков

11. СТРУКТУРА ПЛОЩАДИ ЗЕМЕЛЬНЫХ УЧАСТКОВ ПО ВИДАМ ИСПОЛЬЗОВАНИЯ В НЕКОММЕРЧЕСКИХ ОБЪЕДИНЕНИЯХ ГРАЖДАН В 2006 И 2016 ГГ.

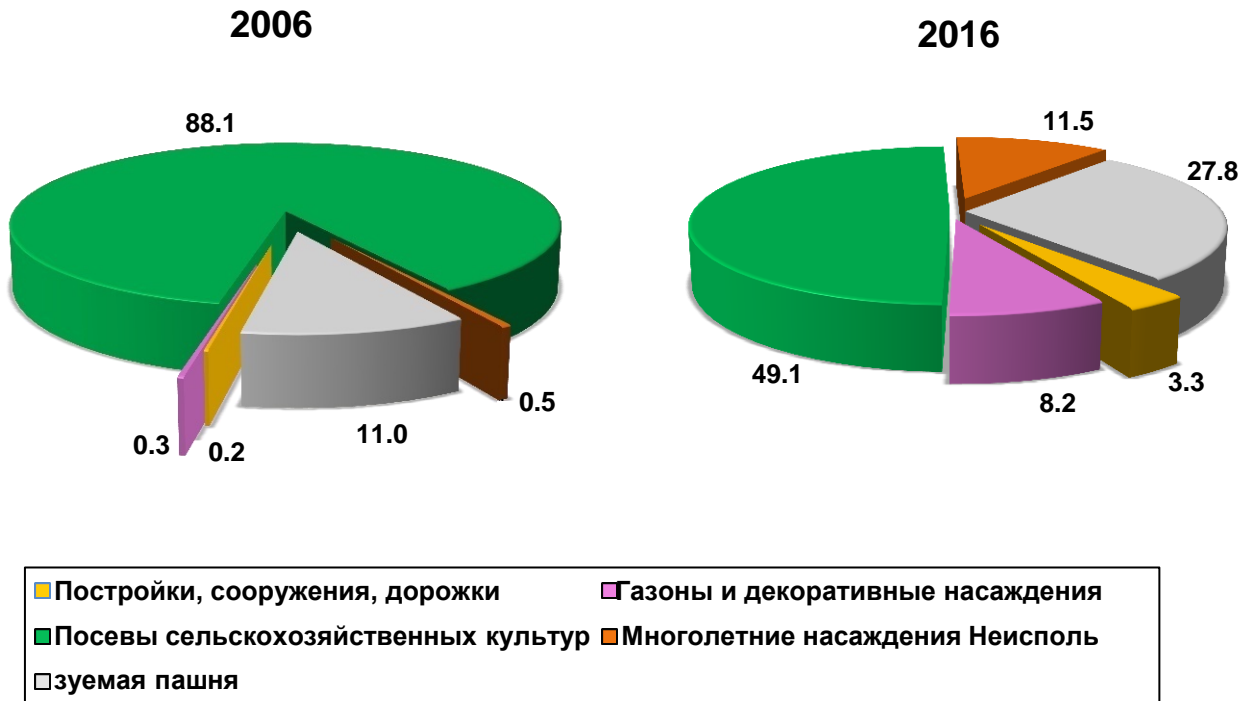
(на 1 июля; в процентах от общей земельной площади в некоммерческих объединениях соответствующего вида)

Садоводческие объединения граждан

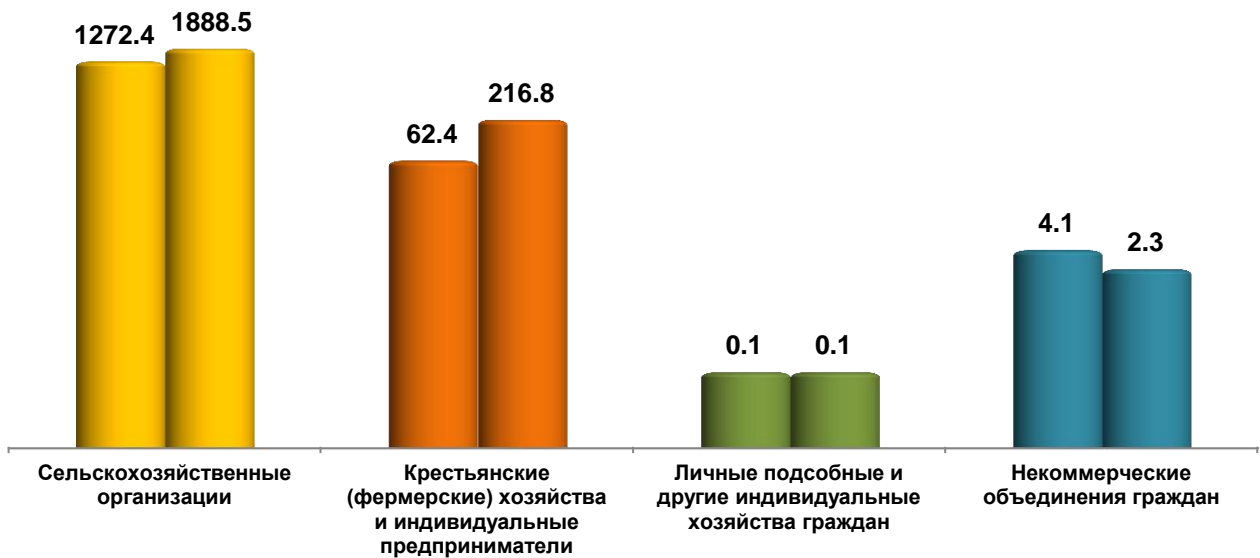


■ Постройки, сооружения, дорожки	■ Газоны и декоративные насаждения
■ Посевы сельскохозяйственных культур	■ Многолетние насаждения
■ Неиспользуемая земельная площадь	

Огороднические объединения граждан



12. ОБЩАЯ ПОСЕВНАЯ ПЛОЩАДЬ СЕЛЬСКОХОЗЯЙСТВЕННЫХ КУЛЬТУР ПОД УРОЖАЙ В 2006 И 2016 ГГ. В СРЕДНЕМ НА ОДНУ ОРГАНИЗАЦИЮ (ХОЗЯЙСТВО)¹⁾
(на 1 июля; гектаров)



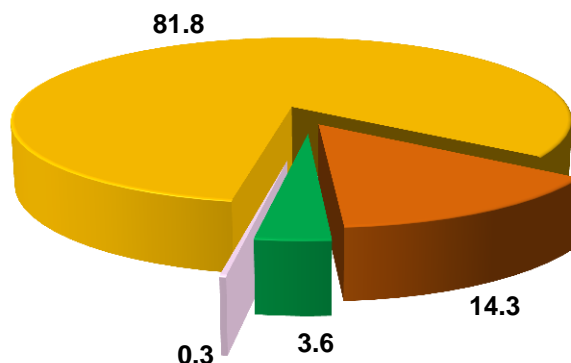
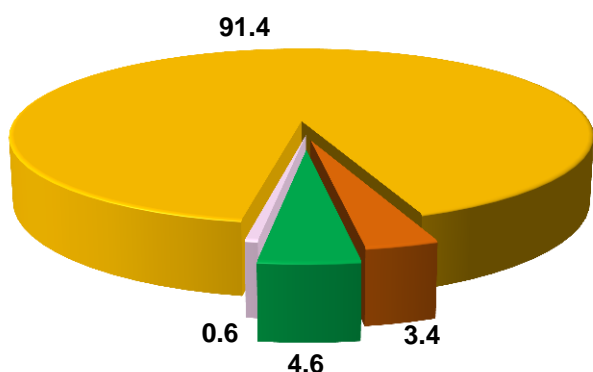
¹⁾ В расчете на одну организацию (хозяйство), имевшую общую посевную площадь

13. СТРУКТУРА ОБЩЕЙ ПОСЕВНОЙ ПЛОЩАДИ СЕЛЬСКОХОЗЯЙСТВЕННЫХ КУЛЬТУР ПОД УРОЖАЙ 2006 И 2016 ГГ. ПО КАТЕГОРИЯМ ХОЗЯЙСТВ

(на 1 июля; в процентах от общей посевной площади в хозяйствах всех категорий)

2006

2016



- Сельскохозяйственные организации
- Крестьянские (фермерские) хозяйства и индивидуальные предприниматели
- Личные подсобные и другие индивидуальные хозяйства граждан
- Некоммерческие хозяйства граждан

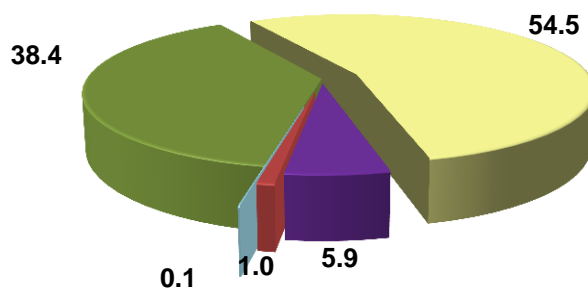
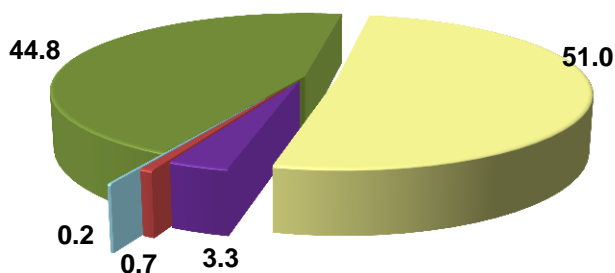
14. СТРУКТУРА ПОСЕВНЫХ ПЛОЩАДЕЙ ПОД УРОЖАЙ 2006 И 2016 ГГ. ПО ВИДАМ СЕЛЬСКОХОЗЯЙСТВЕННЫХ КУЛЬТУР ПО КАТЕГОРИЯМ ХОЗЯЙСТВ

(на 1 июля; в процентах от общей посевной площади соответствующей категории хозяйств)

2006

2016

Сельскохозяйственные организации

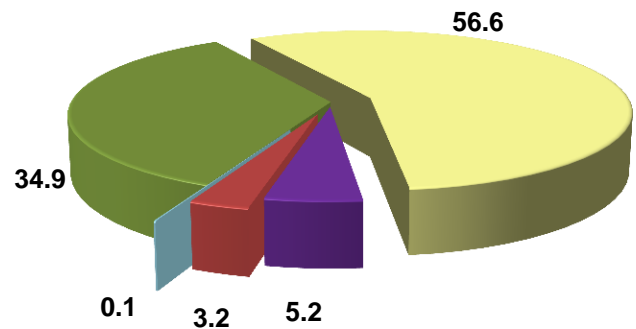
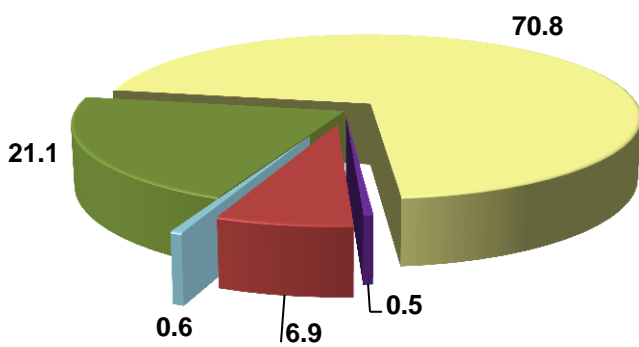


- Зерновые зернобобовые культуры
- Картофель
- Технические культуры
- Овощные и бахчевые культуры
- Кормовые культуры

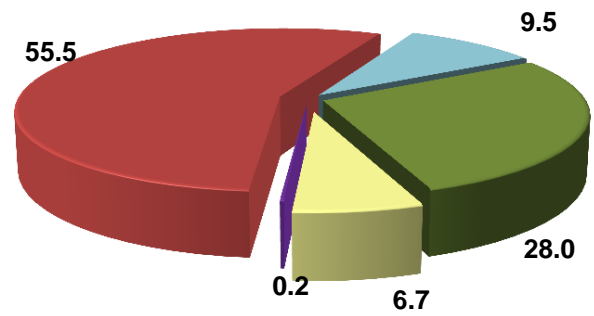
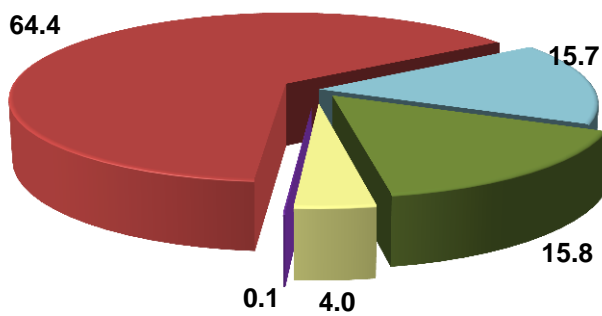
2006

2016


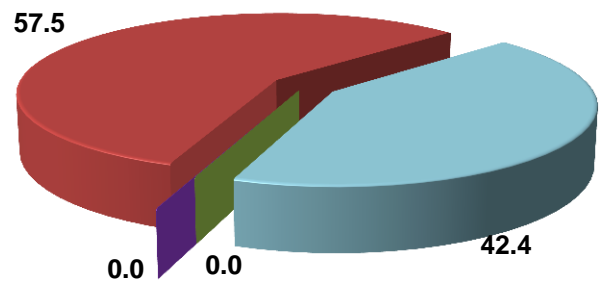
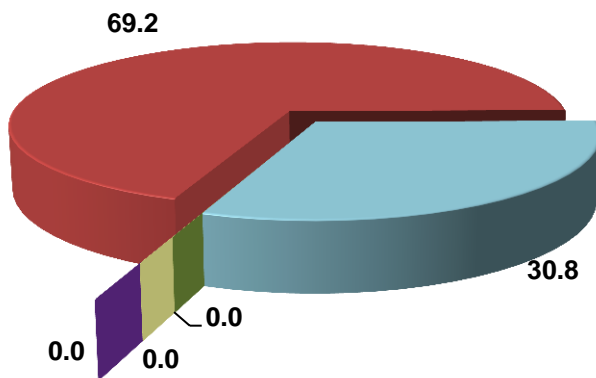
Крестьянские (фермерские) хозяйства и индивидуальные предприниматели



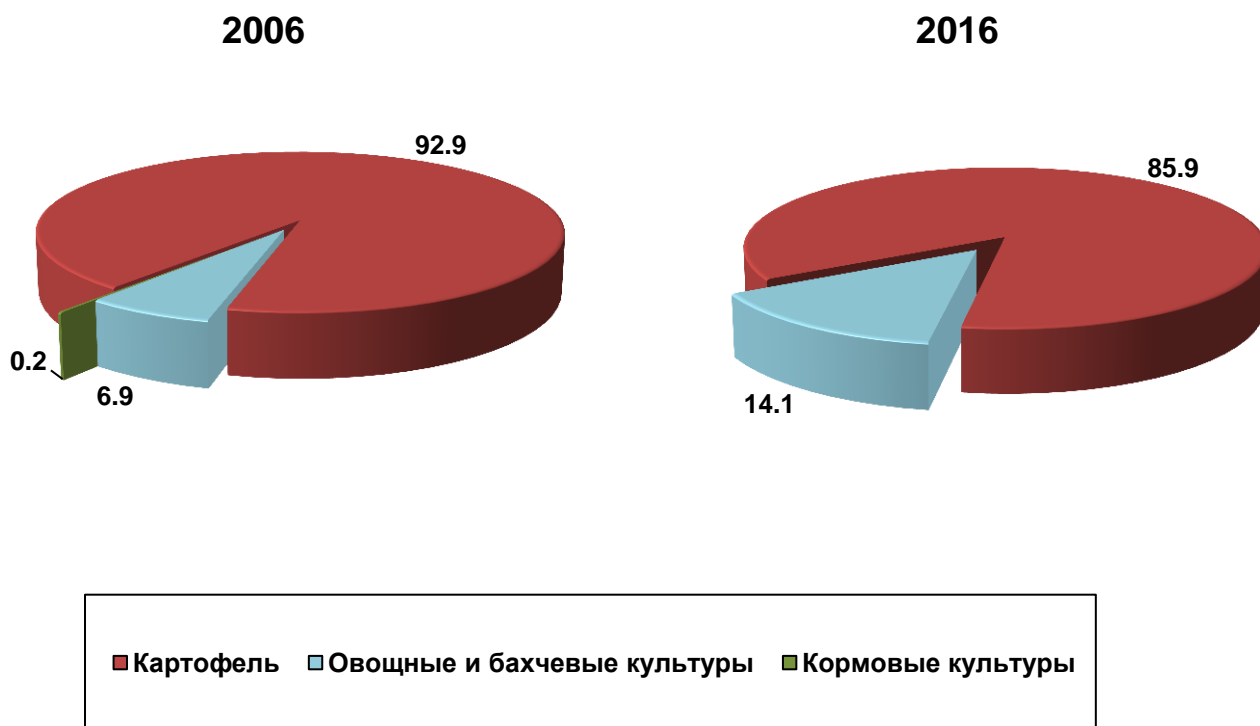
Личные подсобные хозяйства



Садоводческие некоммерческие объединения граждан

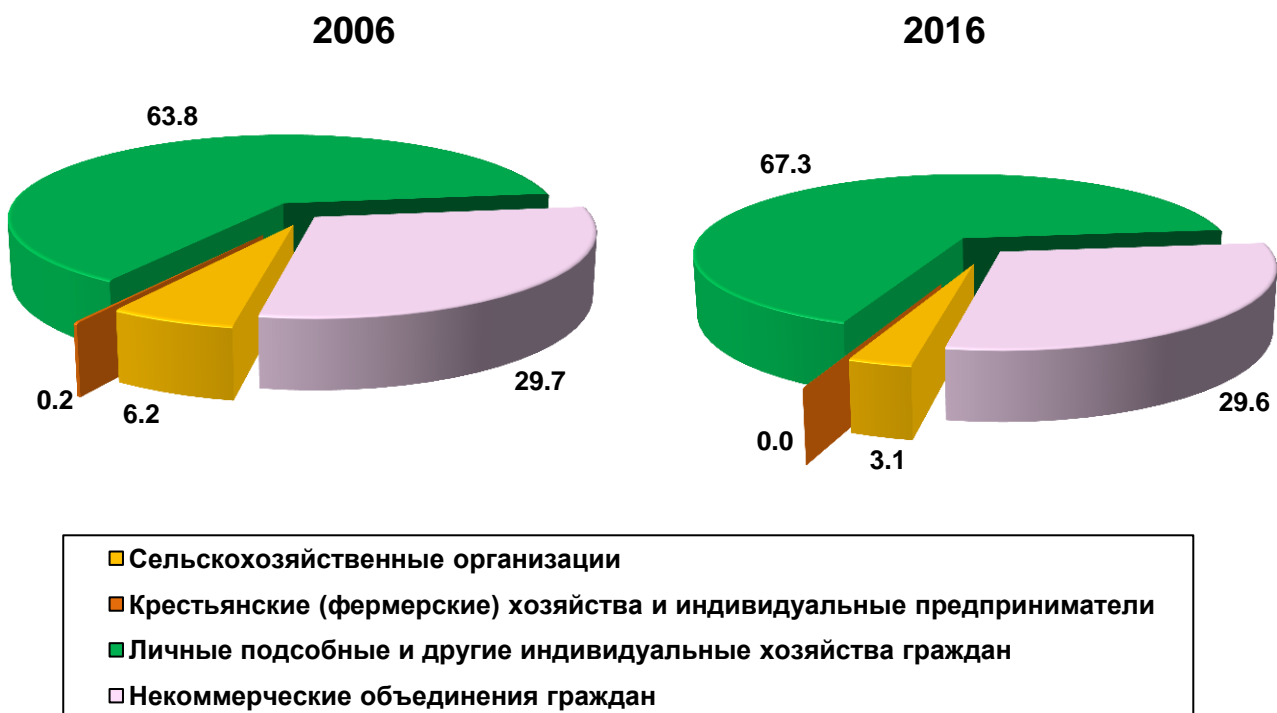


Огороднические некоммерческие объединения граждан



15. СТРУКТУРА ПЛОЩАДЕЙ МНОГОЛЕТНИХ НАСАЖДЕНИЙ И ЯГОДНЫХ КУЛЬТУР В 2006 И 2016 ГГ. ПО КАТЕГОРИЯМ ХОЗЯЙСТВ

(на 1 июля; в процентах от общей площади многолетних плодовых насаждений и ягодных культур в хозяйствах всех категорий)



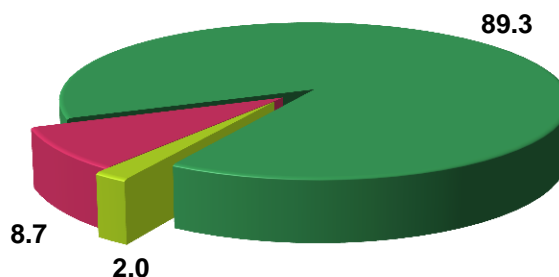
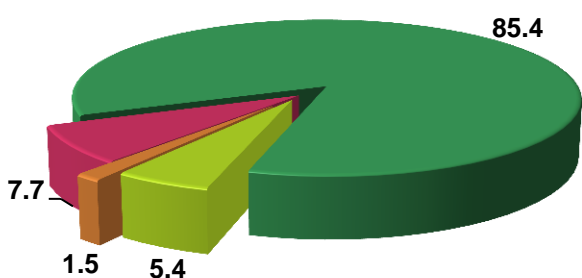
16. СТРУКТУРА ПЛОЩАДЕЙ ПО ВИДАМ МНОГОЛЕТНИХ НАСАЖДЕНИЙ В 2006 И 2016 ГГ. ПО КАТЕГОРИЯМ ХОЗЯЙСТВ

(на 1 июля; в процентах от общей площади многолетних плодовых насаждений и ягодных культур в соответствующей категории хозяйств)

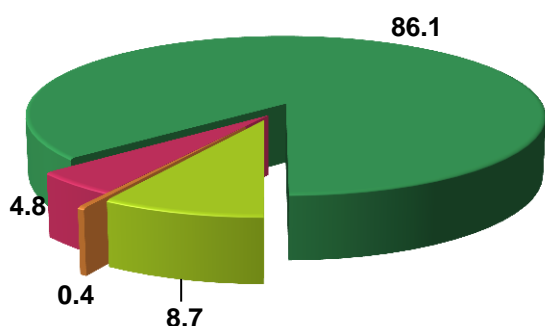
2006

2016

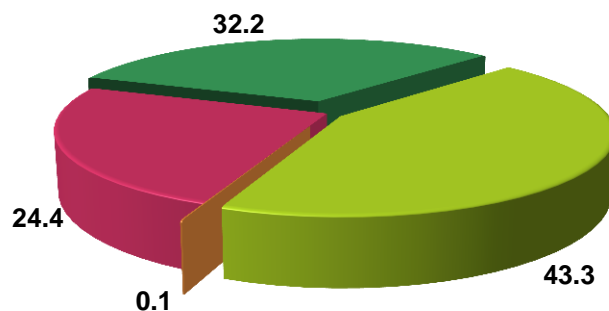
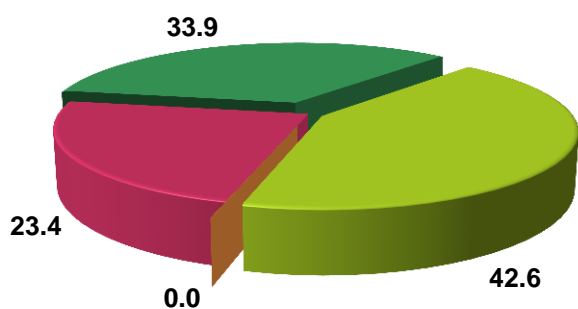
Сельскохозяйственные организации



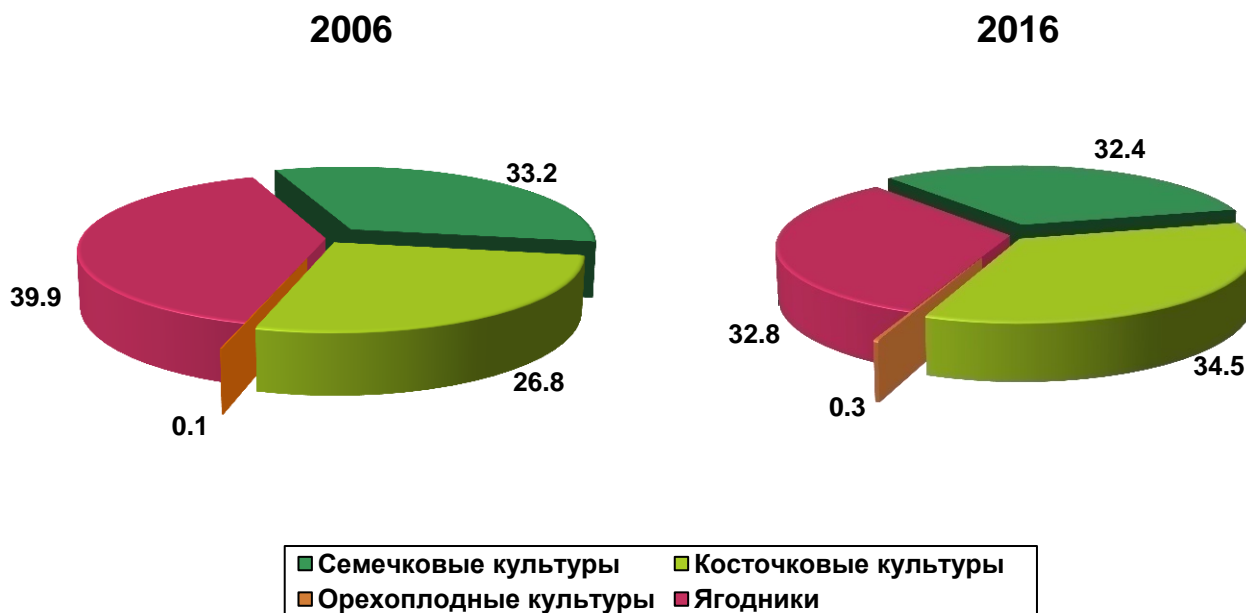
Крестьянские (фермерские) хозяйства и индивидуальные предприниматели



Личные подсобные хозяйства

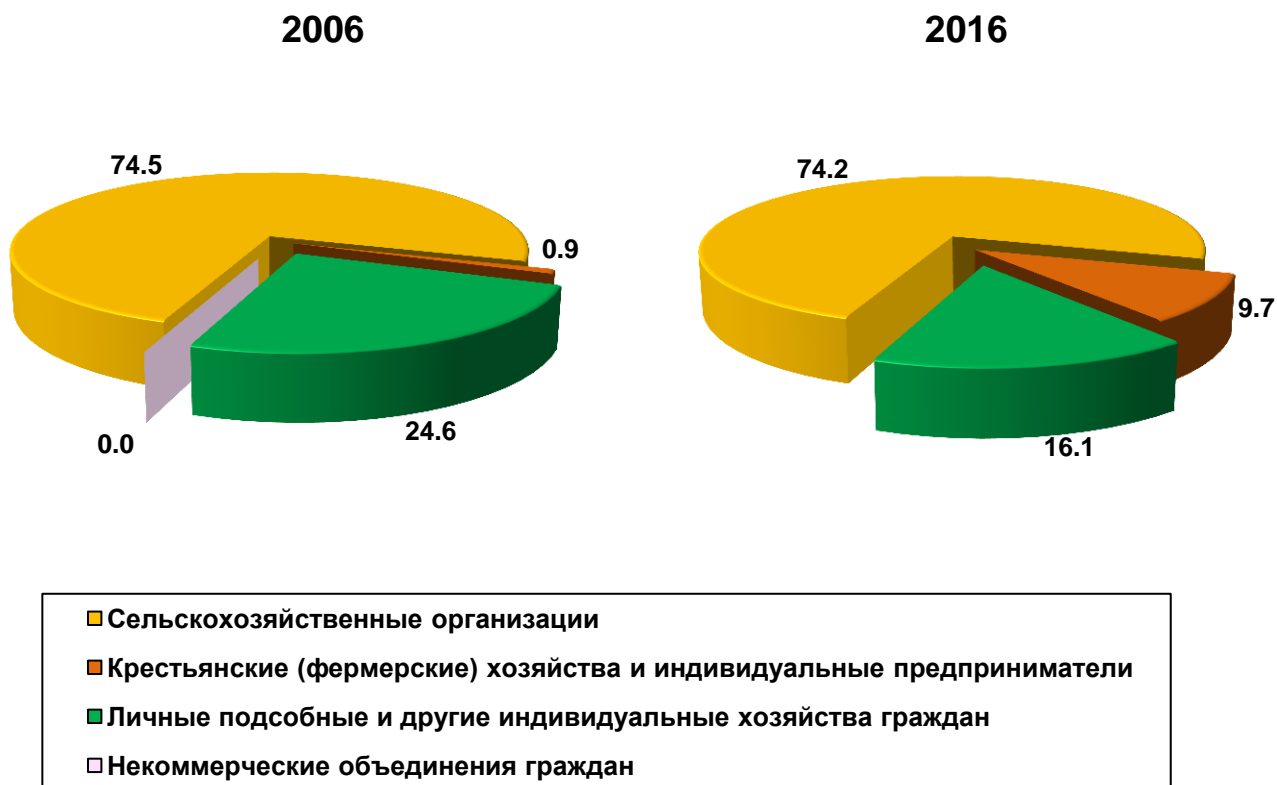


Садоводческие некоммерческие объединения граждан



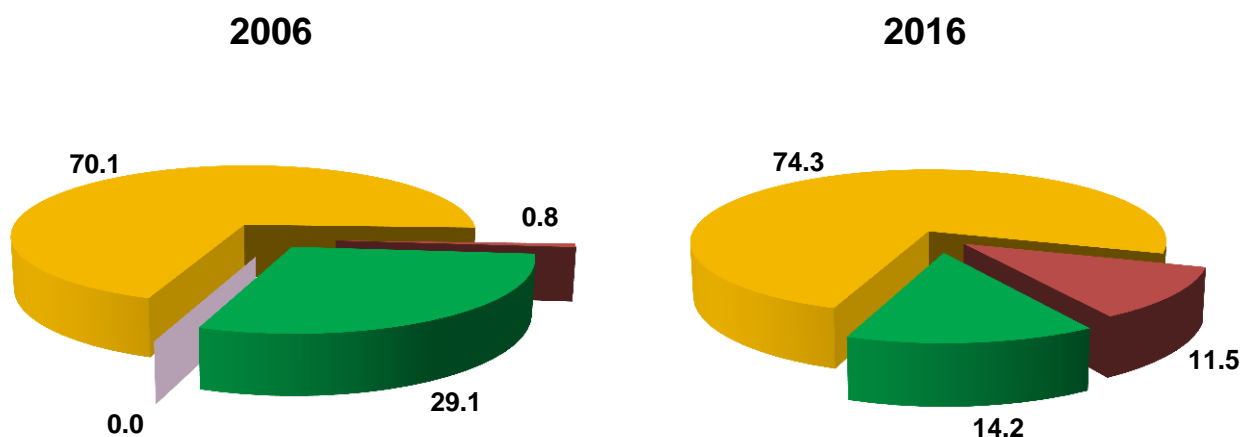
17. СТРУКТУРА ПОГОЛОВЬЯ КРУПНОГО РОГАТОГО СКОТА В 2006 И 2016 ГГ. ПО КАТЕГОРИЯМ ХОЗЯЙСТВ

(на 1 июля; в процентах от поголовья крупного рогатого скота в хозяйствах всех категорий)



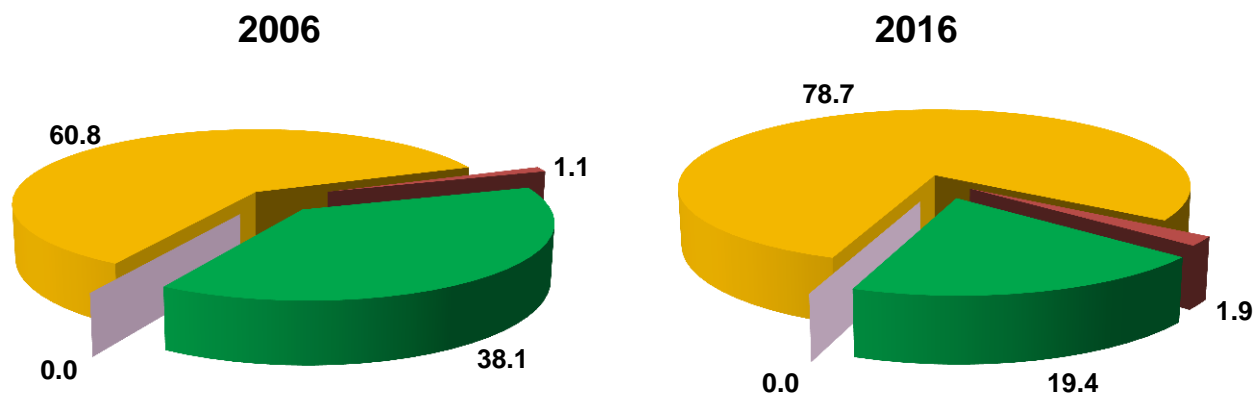
18. СТРУКТУРА ПОГОЛОВЬЯ КОРОВ В 2006 И 2016 ГГ. ПО КАТЕГОРИЯМ ХОЗЯЙСТВ

(на 1 июля; в процентах от поголовья коров в хозяйствах всех категорий)



19. СТРУКТУРА ПОГОЛОВЬЯ СВИНЕЙ В 2006 И 2016 ГГ. ПО КАТЕГОРИЯМ ХОЗЯЙСТВ

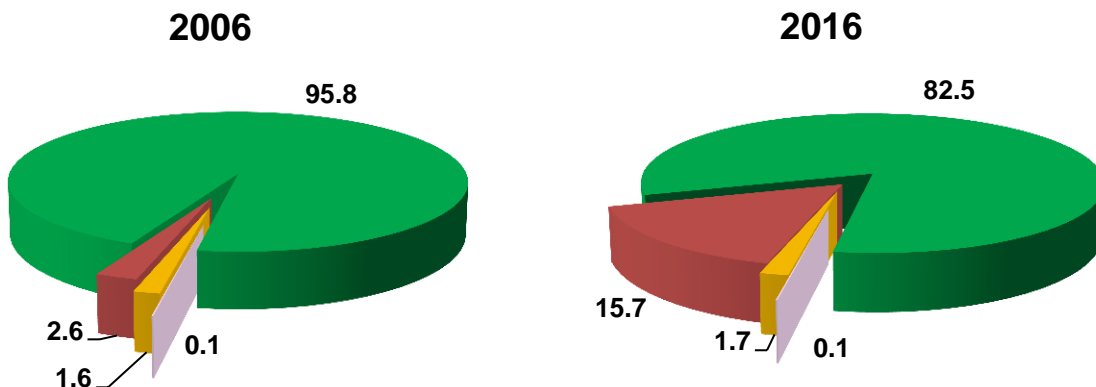
(на 1 июля; в процентах от поголовья свиней в хозяйствах всех категорий)



- Сельскохозяйственные организации
- Крестьянские (фермерские) хозяйства и индивидуальные предприниматели
- Личные подсобные и другие индивидуальные хозяйства граждан
- Некоммерческие объединения граждан

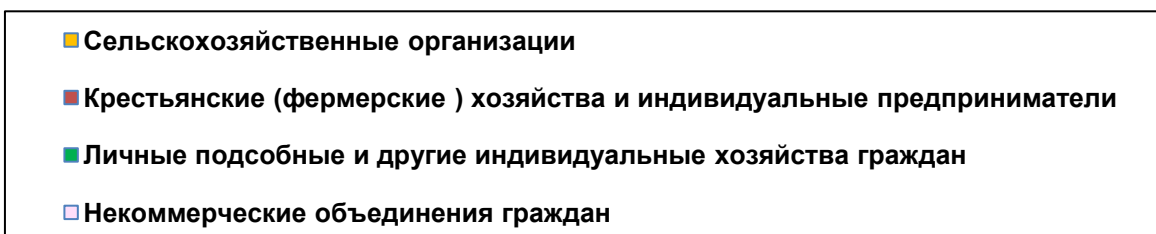
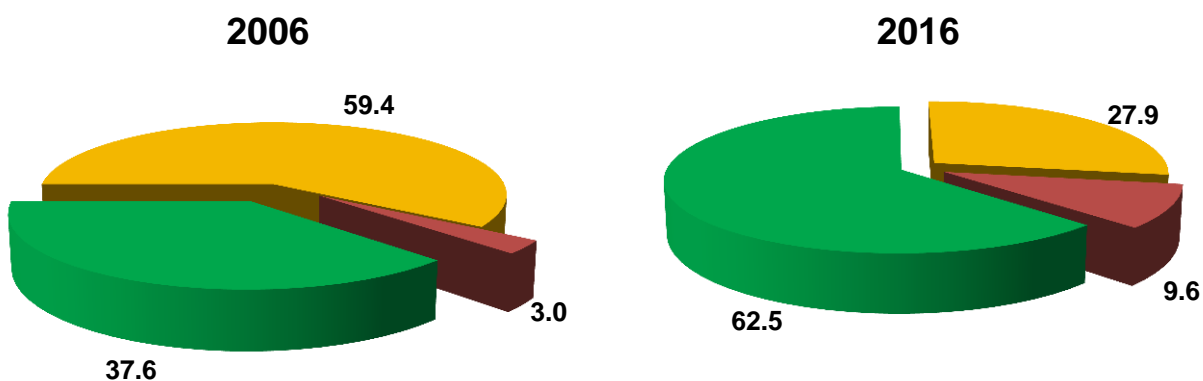
20. СТРУКТУРА ПОГОЛОВЬЯ ОВЕЦ И КОЗ В 2006 И 2016 ГГ. ПО КАТЕГОРИЯМ ХОЗЯЙСТВ

(на 1 июля; в процентах от поголовья овец и коз в хозяйствах всех категорий)



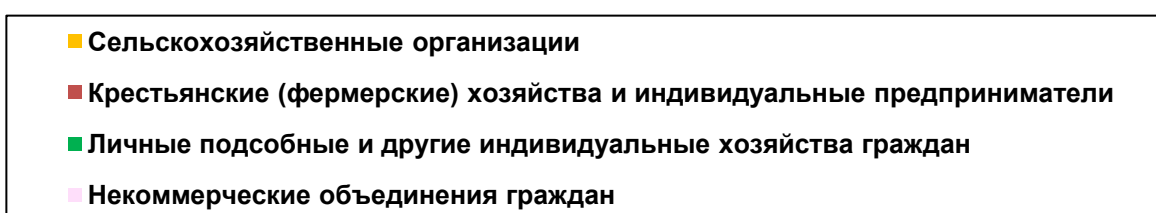
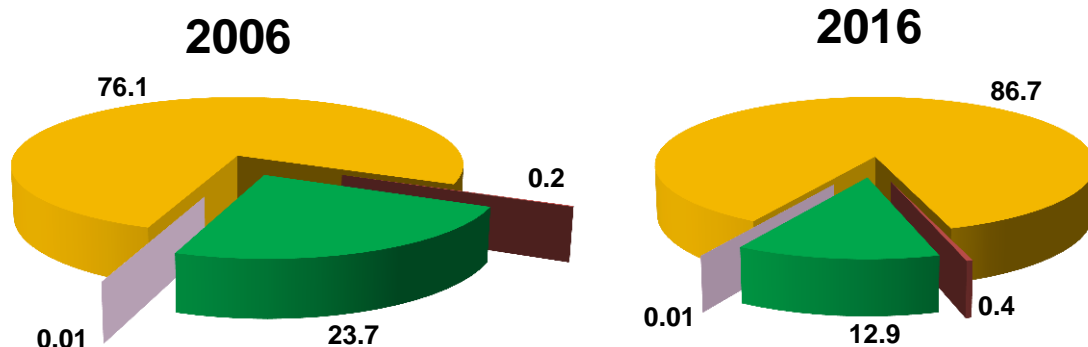
21. СТРУКТУРА ПОГОЛОВЬЯ ЛОШАДЕЙ В 2006 И 2016 ГГ. ПО КАТЕГОРИЯМ ХОЗЯЙСТВ

(на 1 июля; в процентах от поголовья лошадей в хозяйствах всех категорий)



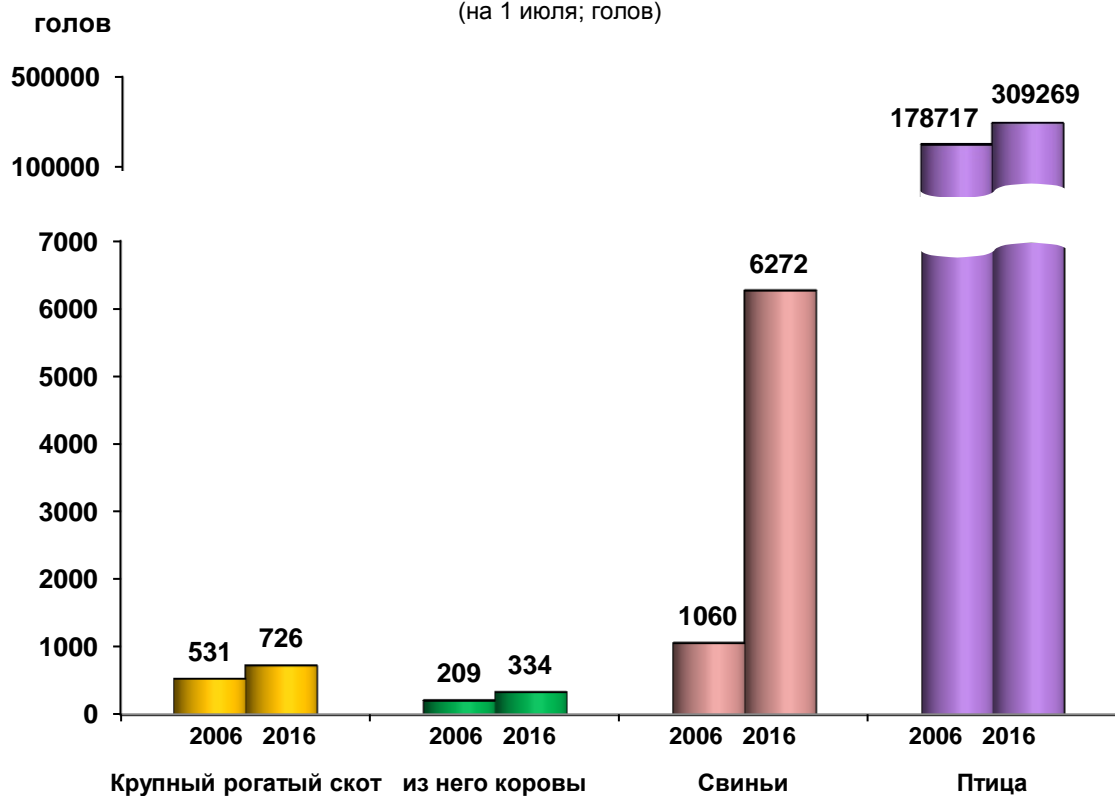
22. СТРУКТУРА ПОГОЛОВЬЯ ПТИЦЫ В 2006 И 2016 гг. ПО КАТЕГОРИЯМ ХОЗЯЙСТВ

(на 1 июля; в процентах от поголовья птицы в хозяйствах всех категорий)



23. ПОГОЛОВЬЕ ОСНОВНЫХ ВИДОВ СЕЛЬСКОХОЗЯЙСТВЕННЫХ ЖИВОТНЫХ В СРЕДНЕМ НА ОДНУ СЕЛЬСКОХОЗЯЙСТВЕННУЮ ОРГАНИЗАЦИЮ В 2006 И 2016 гг.¹⁾

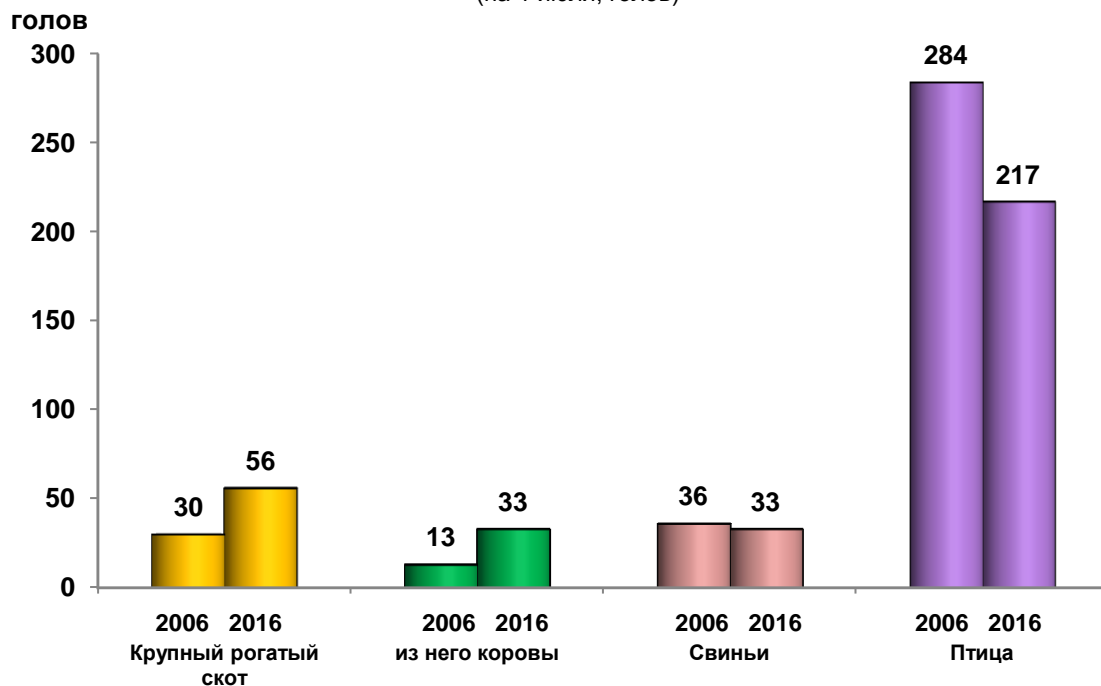
(на 1 июля; голов)



¹⁾ В расчете на сельскохозяйственную организацию, имевшую поголовье скота соответствующего вида.

**24. ПОГОЛОВЬЕ ОСНОВНЫХ ВИДОВ СЕЛЬСКОХОЗЯЙСТВЕННЫХ ЖИВОТНЫХ
В СРЕДНЕМ НА ОДНО КРЕСТЬЯНСКОЕ (ФЕРМЕРСКОЕ) ХОЗЯЙСТВО
И ИНДИВИДУАЛЬНОГО ПРЕДПРИНИМАТЕЛЯ В 2006 И 2016 ГГ.¹⁾**

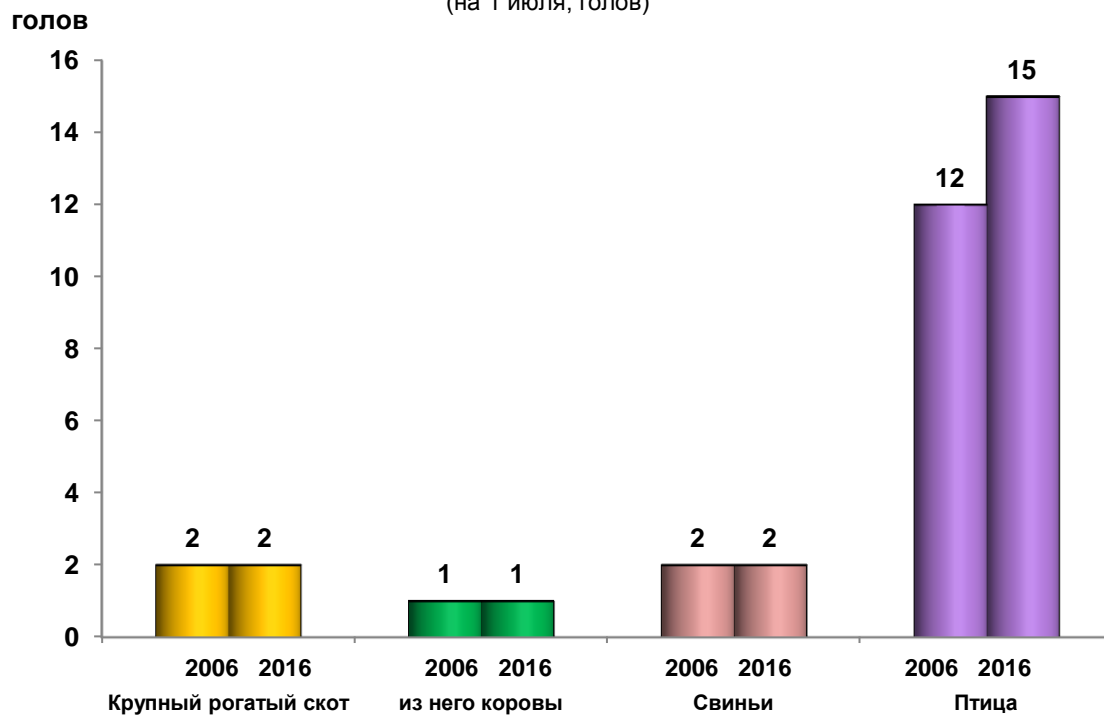
(на 1 июля; голов)



¹⁾ В расчете на крестьянское (фермерское) хозяйство и индивидуального предпринимателя, имевших поголовье скота соответствующего вида.

**25. ПОГОЛОВЬЕ ОСНОВНЫХ ВИДОВ СЕЛЬСКОХОЗЯЙСТВЕННЫХ ЖИВОТНЫХ В СРЕДНЕМ
НА ОДНО ЛИЧНОЕ ПОДСОБНОЕ ХОЗЯЙСТВО В 2006 И 2016 ГГ.¹⁾**

(на 1 июля; голов)



¹⁾ В расчете на личное подсобное хозяйство, имевшее поголовье скота соответствующего вида.

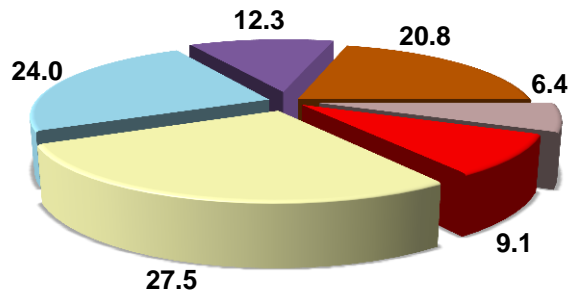
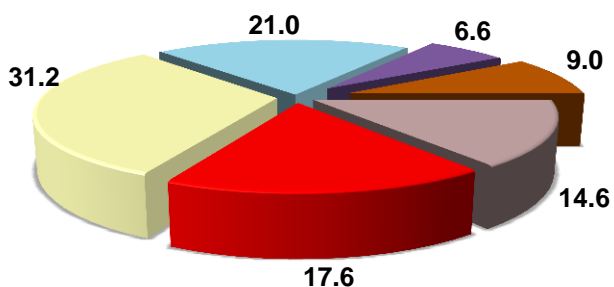
26. РАСПРЕДЕЛЕНИЕ СЕЛЬСКОХОЗЯЙСТВЕННЫХ ОРГАНИЗАЦИЙ ПО ДОЛЕ РЕАЛИЗОВАННОЙ ПРОДУКЦИИ В 2005 И 2015 ГГ.

(в процентах от числа сельскохозяйственных организаций, реализовавших соответствующую продукцию)

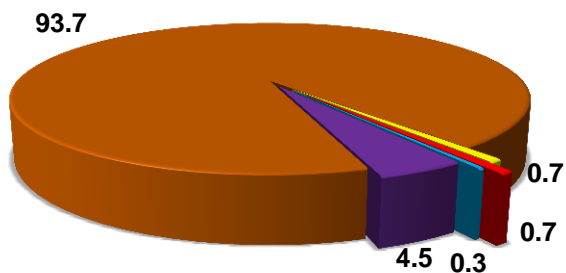
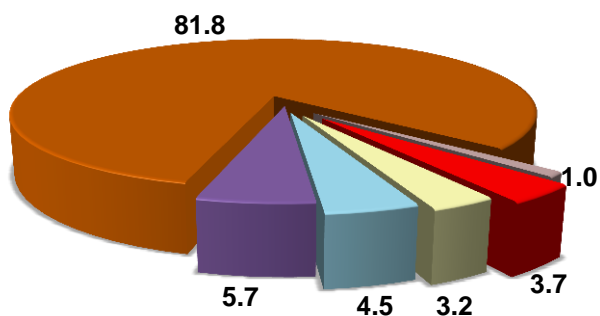
2005

2015

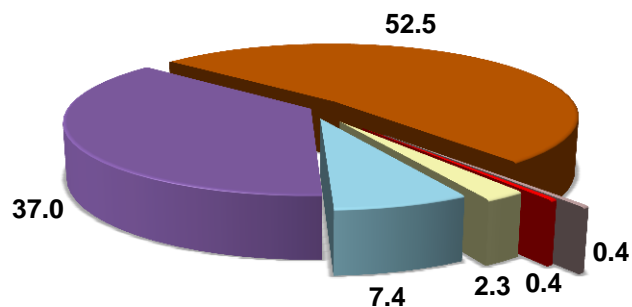
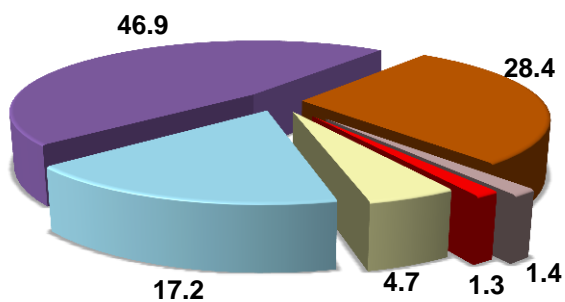
Зерно



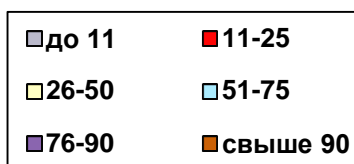
Скот и птица



Молоко

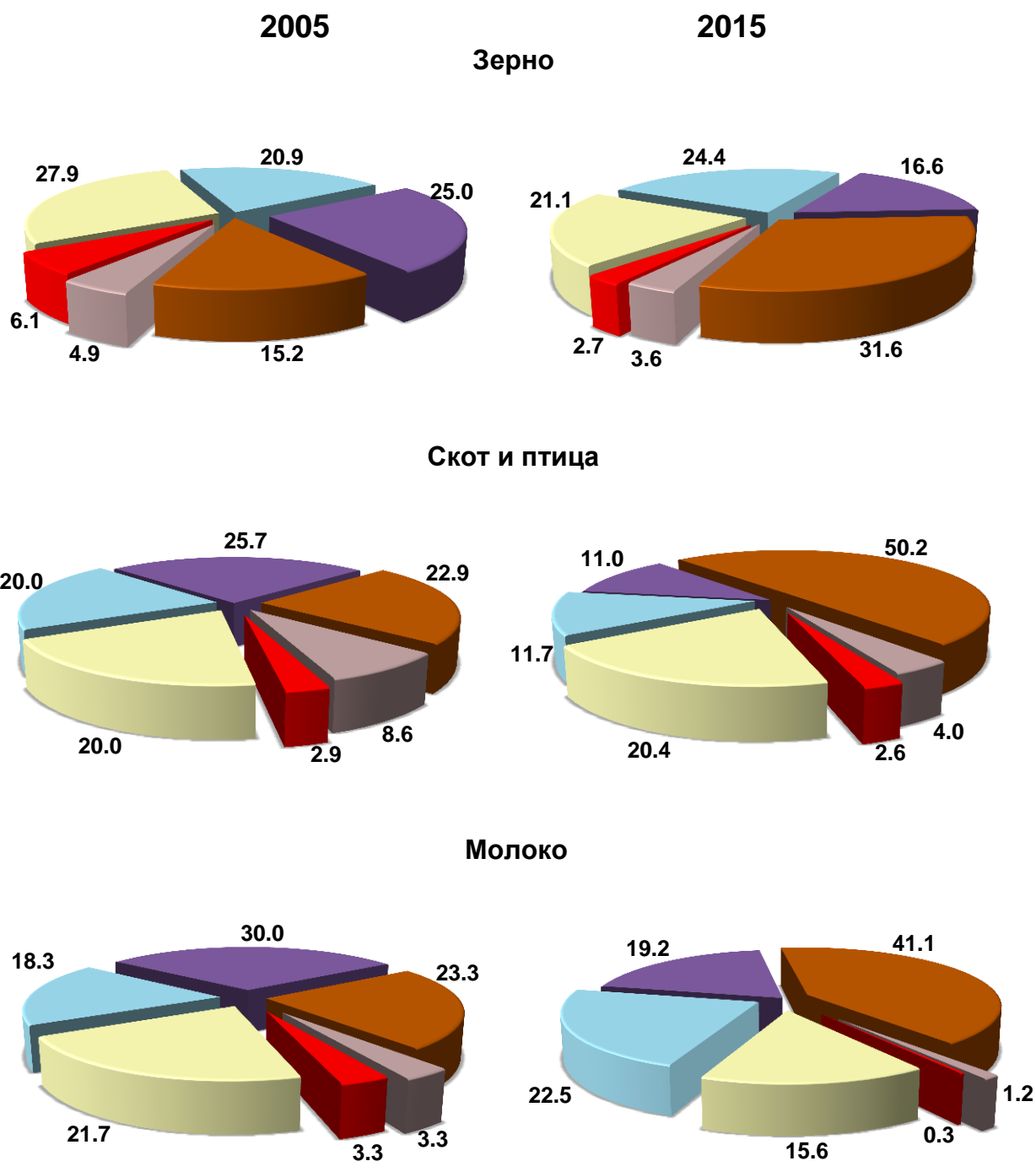


Доля реализованной продукции в процентах от общего объема производства

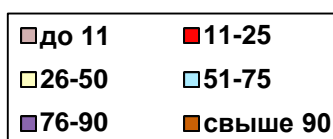


27. РАСПРЕДЕЛЕНИЕ КРЕСТЬЯНСКИХ (ФЕРМЕРСКИХ) ХОЗЯЙСТВ И ИНДИВИДУАЛЬНЫХ ПРЕДПРИНИМАТЕЛЕЙ ПО ДОЛЕ РЕАЛИЗОВАННОЙ ПРОДУКЦИИ В 2005 И 2015 ГГ.

(в процентах от числа крестьянских (фермерских) хозяйств и индивидуальных предпринимателей, реализовавших соответствующую продукцию)



Доля реализованной продукции в процентах от общего объема производства



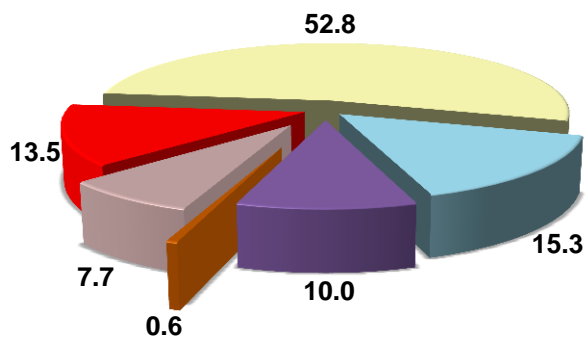
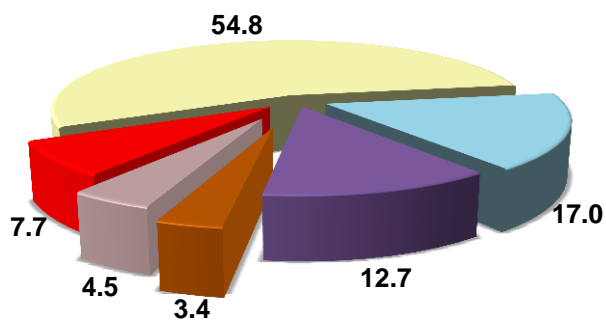
28. РАСПРЕДЕЛЕНИЕ ЛИЧНЫХ ПОДСОБНЫХ И ДРУГИХ ИНДИВИДУАЛЬНЫХ ХОЗЯЙСТВ ГРАЖДАН ПО ДОЛЕ РЕАЛИЗОВАННЫХ ОСНОВНЫХ ВИДОВ ПРОДУКЦИИ ЖИВОТНОВОДСТВА В 2005 И 2015 ГГ.

(в процентах от числа личных подсобных и других индивидуальных хозяйств граждан, реализовавших соответствующую продукцию)

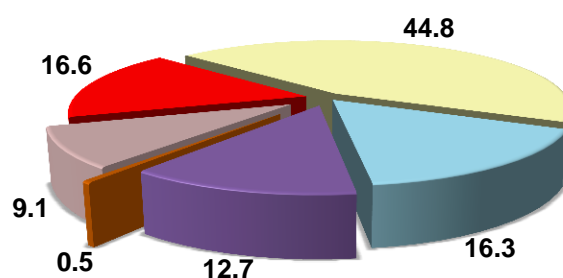
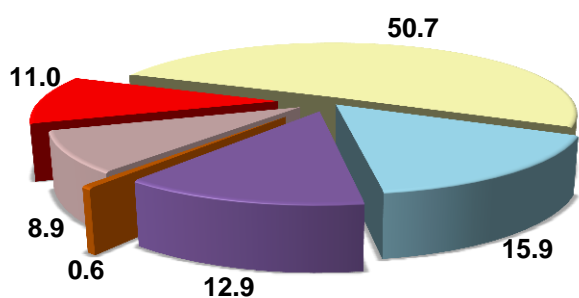
2005

2015

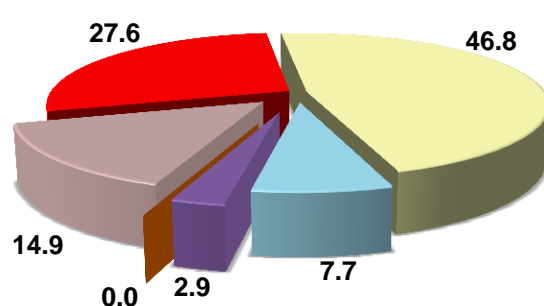
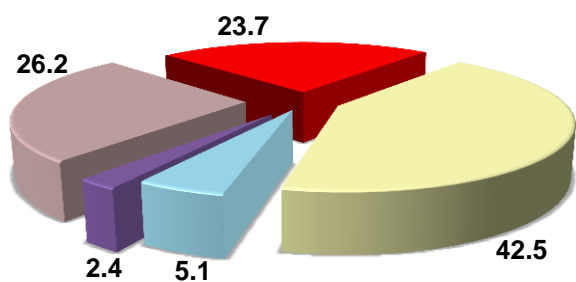
Скот и птица



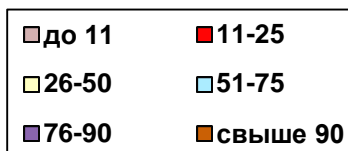
Молоко



Яйца

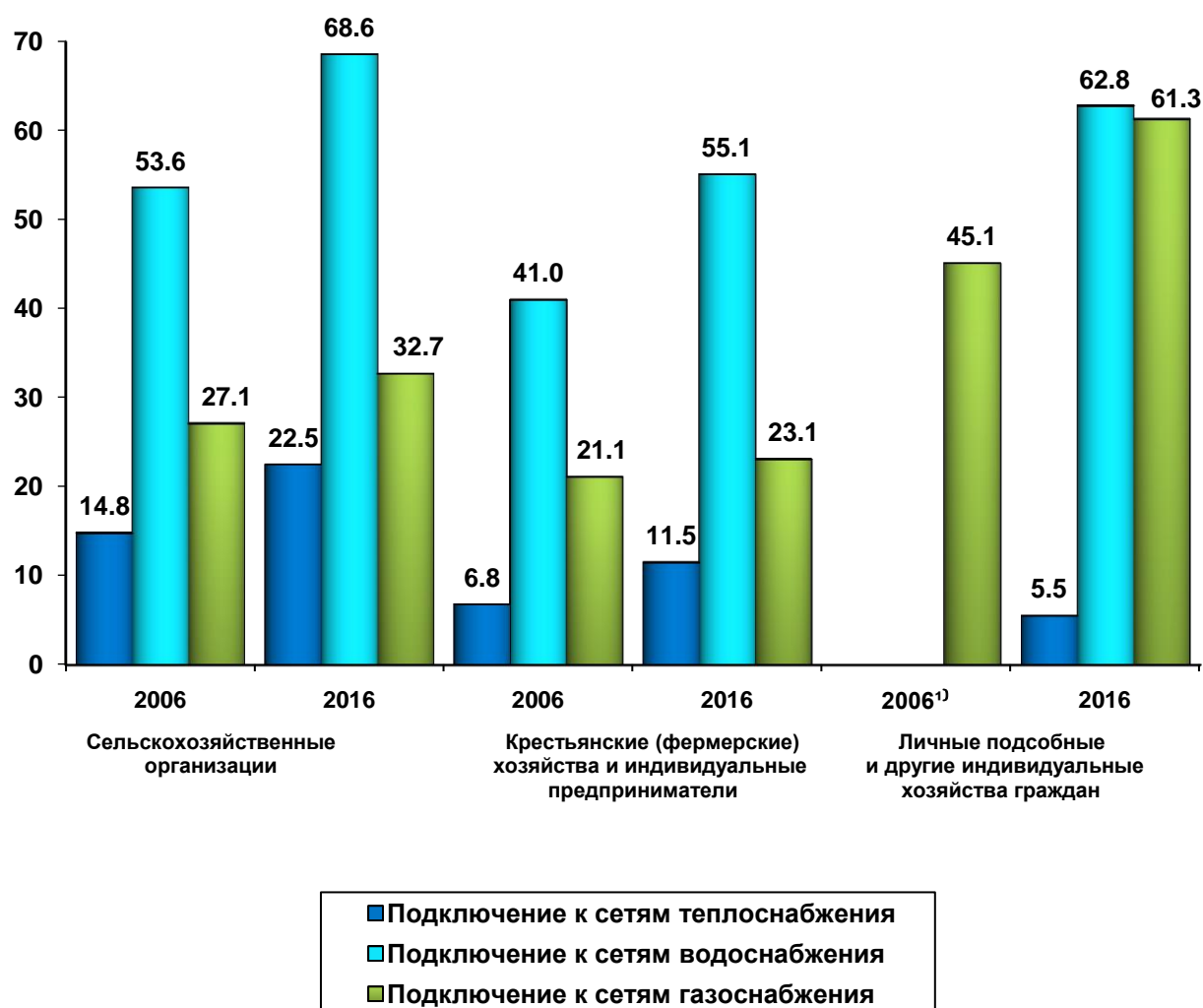


Доля реализованной продукции в процентах от общего объема производства



29. УДЕЛЬНЫЙ ВЕС СЕЛЬСКОХОЗЯЙСТВЕННЫХ ОРГАНИЗАЦИЙ (ХОЗЯЙСТВ), ОБЕСПЕЧЕННЫХ ОБЪЕКТАМИ ИНФРАСТРУКТУРЫ

(на 1 июля; в процентах от общего числа организаций (хозяйств), осуществляющих сельскохозяйственную деятельность)



¹⁾ По личным подсобным и другим индивидуальным хозяйствам граждан соответствующие показатели не были предусмотрены программой Всероссийской сельскохозяйственной переписи 2006 года.