

ФЕДЕРАЛЬНАЯ СЛУЖБА ГОСУДАРСТВЕННОЙ СТАТИСТИКИ
Территориальный орган Федеральной службы государственной
статистики по Нижегородской области

ИТОГИ ВСЕРОССИЙСКОЙ
СЕЛЬСКОХОЗЯЙСТВЕННОЙ ПЕРЕПИСИ 2016 ГОДА
ПО НИЖЕГОРОДСКОЙ ОБЛАСТИ

(в 6 томах)

Основные итоги Всероссийских сельскохозяйственных
переписей 2006 и 2016 годов
по муниципальным районам и городским округам
Нижегородской области

Том 1

Книга 2

г. Нижний Новгород
2018

Редакционная коллегия:

Г.П. Полякова – председатель редакционной коллегии

**Л.В. Богаткова, В.Г. Горячева, Е.В. Груздева, Л.Н. Ирхина, Д.Н. Лапаев,
Д.В. Масло, Е.Н. Почепина**

Исполнитель:

отдел статистики сельского хозяйства и окружающей природной среды,
тел. (831) 428-59-16

Т 1: Основные итоги Всероссийской сельскохозяйственной переписи 2016 года:
книга 2: Основные итоги Всероссийской сельскохозяйственной переписи 2016 года по муниципальным районам и городским округам Нижегородской области. - 439 с.

В томе 1 представлены основные итоги Всероссийской сельскохозяйственной переписи 2016 года в двух книгах: в книге 1 - по Нижегородской области в целом, в книге 2 - по каждому муниципальному району и городскому округу Нижегородской области.

В книге 2 содержатся данные о числе объектов переписи, трудовых ресурсах и их характеристике, наличии и использовании земельных ресурсов, площадях сельскохозяйственных культур и многолетних насаждений по широкому перечню культур, поголовье сельскохозяйственных животных по видам, производственной инфраструктуре, технических средствах и технологиях в разрезе категорий сельскохозяйственных производителей; размещены диаграммы с итогами переписи по основным показателям по Нижегородской области.

Данные представлены в абсолютных и относительных показателях.

©Территориальный орган Федеральной
службы государственной статистики
по Нижегородской области, 2018
E-mail: P52_stat@gks.ru
<http://nizhstat.gks.ru>

СОДЕРЖАНИЕ

Предисловие	6
ОСНОВНЫЕ ИТОГИ ПЕРЕПИСИ	
1. Основные итоги Всероссийских сельскохозяйственных переписей 2006 и 2016 годов по Нижегородской области в разрезе категорий хозяйств	8
<i>Муниципальные районы Нижегородской области:</i>	
2. Основные итоги Всероссийских сельскохозяйственных переписей 2006 и 2016 годов по Ардатовскому району в разрезе категорий хозяйств	16
3. Основные итоги Всероссийских сельскохозяйственных переписей 2006 и 2016 годов по Арзамасскому району в разрезе категорий хозяйств	24
4. Основные итоги Всероссийских сельскохозяйственных переписей 2006 и 2016 годов по Балахнинскому району в разрезе категорий хозяйств	32
5. Основные итоги Всероссийских сельскохозяйственных переписей 2006 и 2016 годов по Богородскому району в разрезе категорий хозяйств	40
6. Основные итоги Всероссийских сельскохозяйственных переписей 2006 и 2016 годов по Большеболдинскому району в разрезе категорий хозяйств	48
7. Основные итоги Всероссийских сельскохозяйственных переписей 2006 и 2016 годов по Большемурашкинскому району в разрезе категорий хозяйств	56
8. Основные итоги Всероссийских сельскохозяйственных переписей 2006 и 2016 годов по Бутурлинскому району в разрезе категорий хозяйств	64
9. Основные итоги Всероссийских сельскохозяйственных переписей 2006 и 2016 годов по Вадскому району в разрезе категорий хозяйств	72
10. Основные итоги Всероссийских сельскохозяйственных переписей 2006 и 2016 годов по Варнавинскому району в разрезе категорий хозяйств	80
11. Основные итоги Всероссийских сельскохозяйственных переписей 2006 и 2016 годов по Вачскому району в разрезе категорий хозяйств	88
12. Основные итоги Всероссийских сельскохозяйственных переписей 2006 и 2016 годов по Ветлужскому району в разрезе категорий хозяйств	96
13. Основные итоги Всероссийских сельскохозяйственных переписей 2006 и 2016 годов по Вознесенскому району в разрезе категорий хозяйств	104
14. Основные итоги Всероссийских сельскохозяйственных переписей 2006 и 2016 годов по Володарскому району в разрезе категорий хозяйств	112
15. Основные итоги Всероссийских сельскохозяйственных переписей 2006 и 2016 годов по Воротынскому району в разрезе категорий хозяйств	120
16. Основные итоги Всероссийских сельскохозяйственных переписей 2006 и 2016 годов по Воскресенскому району в разрезе категорий хозяйств	128
17. Основные итоги Всероссийских сельскохозяйственных переписей 2006 и 2016 годов по Гагинскому району в разрезе категорий хозяйств	136

18. Основные итоги Всероссийских сельскохозяйственных переписей 2006 и 2016 годов по Городецкому району в разрезе категорий хозяйств	144
19. Основные итоги Всероссийских сельскохозяйственных переписей 2006 и 2016 годов по Дальнеконстантиновскому району в разрезе категорий хозяйств	152
20. Основные итоги Всероссийских сельскохозяйственных переписей 2006 и 2016 годов по Дивеевскому району в разрезе категорий хозяйств	160
21. Основные итоги Всероссийских сельскохозяйственных переписей 2006 и 2016 годов по Княгининскому району в разрезе категорий хозяйств	168
22. Основные итоги Всероссийских сельскохозяйственных переписей 2006 и 2016 годов по Ковернинскому району в разрезе категорий хозяйств	176
23. Основные итоги Всероссийских сельскохозяйственных переписей 2006 и 2016 годов по Краснобаковскому району в разрезе категорий хозяйств	184
24. Основные итоги Всероссийских сельскохозяйственных переписей 2006 и 2016 годов по Краснооктябрьскому району в разрезе категорий хозяйств	192
25. Основные итоги Всероссийских сельскохозяйственных переписей 2006 и 2016 годов по Кстовскому району в разрезе категорий хозяйств	200
26. Основные итоги Всероссийских сельскохозяйственных переписей 2006 и 2016 годов по Лукояновскому району в разрезе категорий хозяйств	208
27. Основные итоги Всероссийских сельскохозяйственных переписей 2006 и 2016 годов по Лысковскому району в разрезе категорий хозяйств	216
28. Основные итоги Всероссийских сельскохозяйственных переписей 2006 и 2016 годов по Павловскому району в разрезе категорий хозяйств.....	224
29. Основные итоги Всероссийских сельскохозяйственных переписей 2006 и 2016 годов по Перевозскому району в разрезе категорий хозяйств	232
30. Основные итоги Всероссийских сельскохозяйственных переписей 2006 и 2016 годов по Пильнинскому району в разрезе категорий хозяйств	240
31. Основные итоги Всероссийских сельскохозяйственных переписей 2006 и 2016 годов по Починковскому району в разрезе категорий хозяйств	248
32. Основные итоги Всероссийских сельскохозяйственных переписей 2006 и 2016 годов по Сергачскому району в разрезе категорий хозяйств	256
33. Основные итоги Всероссийских сельскохозяйственных переписей 2006 и 2016 годов по Сеченовскому району в разрезе категорий хозяйств	264
34. Основные итоги Всероссийских сельскохозяйственных переписей 2006 и 2016 годов по Сосновскому району в разрезе категорий хозяйств	272
35. Основные итоги Всероссийских сельскохозяйственных переписей 2006 и 2016 годов по Спасскому району в разрезе категорий хозяйств	280
36. Основные итоги Всероссийских сельскохозяйственных переписей 2006 и 2016 годов по Тонкинскому району в разрезе категорий хозяйств	288
37. Основные итоги Всероссийских сельскохозяйственных переписей 2006 и 2016 годов по Тоншаевскому району в разрезе категорий хозяйств	296

38.	Основные итоги Всероссийских сельскохозяйственных переписей 2006 и 2016 годов по Уренскому району в разрезе категорий хозяйств	304
39.	Основные итоги Всероссийских сельскохозяйственных переписей 2006 и 2016 годов по Шарангскому району в разрезе категорий хозяйств	312
40.	Основные итоги Всероссийских сельскохозяйственных переписей 2006 и 2016 годов по Шатковскому району в разрезе категорий хозяйств	320
<i>Городские округа Нижегородской области</i>		
41.	Основные итоги Всероссийских сельскохозяйственных переписей 2006 и 2016 годов по городскому округу г. Нижний Новгород в разрезе категорий хозяйств.....	328
42.	Основные итоги Всероссийских сельскохозяйственных переписей 2006 и 2016 годов по городскому округу г. Арзамас в разрезе категорий хозяйств.....	336
43.	Основные итоги Всероссийских сельскохозяйственных переписей 2006 и 2016 годов по городскому округу г. Бор в разрезе категорий хозяйств	344
44.	Основные итоги Всероссийских сельскохозяйственных переписей 2006 и 2016 годов по городскому округу г. Выкса в разрезе категорий хозяйств.....	352
45.	Основные итоги Всероссийских сельскохозяйственных переписей 2006 и 2016 годов по городскому округу г. Дзержинск в разрезе категорий хозяйств.....	360
46.	Основные итоги Всероссийских сельскохозяйственных переписей 2006 и 2016 годов по городскому округу г. Кулебаки в разрезе категорий хозяйств	368
47.	Основные итоги Всероссийских сельскохозяйственных переписей 2006 и 2016 годов по городскому округу Навашинский в разрезе категорий хозяйств	376
48.	Основные итоги Всероссийских сельскохозяйственных переписей 2006 и 2016 годов по городскому округу г. Первомайск в разрезе категорий хозяйств.....	384
49.	Основные итоги Всероссийских сельскохозяйственных переписей 2006 и 2016 годов по городскому округу Семеновский в разрезе категорий хозяйств	392
50.	Основные итоги Всероссийских сельскохозяйственных переписей 2006 и 2016 годов по городскому округу Сокольский в разрезе категорий хозяйств	400
51.	Основные итоги Всероссийских сельскохозяйственных переписей 2006 и 2016 годов по городскому округу г. Чкаловск в разрезе категорий хозяйств	408
52.	Основные итоги Всероссийских сельскохозяйственных переписей 2006 и 2016 годов по городскому округу г. Шахунья в разрезе категорий хозяйств	416
	424
	428

ПРЕДИСЛОВИЕ

В книге 2 тома 1 представлены основные итоги Всероссийских сельскохозяйственных переписей 2006 и 2016 годов по каждому муниципальному району и городскому округу Нижегородской области как по хозяйствам всех категорий, так и в разрезе сельскохозяйственных производителей: по сельскохозяйственным организациям, крестьянским (фермерским) хозяйствам и индивидуальным предпринимателям, личным подсобным и другим индивидуальным хозяйствам граждан, некоммерческим объединениям граждан.

В издание включена информация о числе объектов Всероссийской сельскохозяйственной переписи, в том числе осуществлявших сельскохозяйственную деятельность, общей земельной площади, размере сельскохозяйственных угодий, в том числе фактически используемых, площадях сельскохозяйственных культур и многолетних насаждений по широкому перечню культур и их структуре, поголовье сельскохозяйственных животных по видам и наличию сельскохозяйственной техники.

Приведены данные, характеризующие средний размер объектов переписи по численности работников, общей земельной площади, площади сельскохозяйственных угодий, общей посевной площади, поголовью основных видов скота и птицы.

В издании представлены методологические пояснения к показателям, размещены диаграммы по удельному весу муниципальных районов и городских округов Нижегородской области в общей площади сельскохозяйственных угодий, площадях сельскохозяйственных культур и многолетних плодовых насаждений и ягодных культур, поголовье основных видов скота и птицы, насаждений и ягодных культур, поголовье основных видов скота и птицы.

СПИСОК СОКРАЩЕНИЙ

тыс.	- тысяча
га	- гектар
шт.	- штука
г.	- год

В сборнике приняты условные обозначения:

- - явление отсутствует
- 0.0 - значение показателя меньше 0,1
- 0.00 - значение показателя меньше 0,01
- ... - данные не публикуются в целях обеспечения конфиденциальности первичных статистических данных, полученных от респондентов, в соответствии с Федеральным законом от 29 ноября 2007 г. № 282-ФЗ «Об официальном статистическом учете и системе государственной статистики в Российской Федерации» (п. 5, ст. 4; ч. 1, ст. 9).

В отдельных случаях незначительные расхождения между итогом и суммой данных объясняются их округлением.



ОСНОВНЫЕ ИТОГИ ПЕРЕПИСИ

1. ОСНОВНЫЕ ИТОГИ ВСЕРОССИЙСКИХ СЕЛЬСКОХОЗЯЙСТВЕННЫХ ПЕРЕПИСЕЙ
 (на 1 июля)

	Хозяйства всех категорий		сельскохозяйственные организации		крестьянские (фермерские) хозяйства и индивидуальные предприниматели	
			2006	2016	2006	2016
	2006	2016	2006	2016	2006	2016
Число организаций (хозяйств) - всего, единиц	x	x	1387	777	3216	1679
из них осуществлявшие сельскохозяйственную деятельность в I полугодии 2006 (2016) года	x	x	993	550	768	1143
в процентах от общего числа соответствующей категории организаций (хозяйств)	x	x	71.6	70.8	23.9	68.1
Общая земельная площадь, га	3413372.5	2360425.7	3139882.0	1677916.0	109444.0	231326.6
из нее сельскохозяйственные угодья	2617974.0	2155453.9	2368651.2	1505493.9	107957.0	224712.6
в том числе:						
пашня	1582855.3	1240905.2	1465908.2	1008922.1	55276.0	179905.1
сенокосы	144326.7	87573.7	120836.0	55841.0	5343.0	12434.9
пастбища	398474.8	175094.7	394303.0	162989.8	3636.0	10676.2
многолетние насаждения	10115.1	8293.6	780.0	276.0	126.0	9.9
залежь	482203.1	643586.7	386825.0	277464.9	43576.0	21686.6
Из общей площади сельскохозяйственных угодий фактически использовались, га	1716281.7	1402299.5	1574990.0	1127166.1	51728.0	194321.2
в процентах от общей площади сельскохозяйственных угодий соответствующей категории организаций (хозяйств)	65.6	65.1	66.5	74.9	47.9	86.5
Посевная площадь сельскохозяйственных культур под урожай - всего, га	1191686.2	1126484.3	1089168.7	921576.0	41042.2	161262.7
в том числе:						
Зерновые и зернобобовые культуры - всего	586848.1	596091.2	555793.3	502301.3	29044.3	91283.5
из них:						
пшеница	278271.5	308121.8	262366.3	257380.2	15115.0	49811.0
рожь	40432.6	26546.0	38933.0	25038.0	1476.0	1413.0
ячмень	152644.2	135491.2	144623.0	112131.1	7443.5	22435.4
овес	96914.3	82529.1	91813.0	67997.0	4511.2	13980.1
кукуруза на зерно	231.9	12642.0	225.0	12176.0	-	466.0
просо	370.1	380.0	370.0	320.0	-	60.0
гречиха	295.4	1875.0	278.0	917.0	16.0	958.0
зернобобовые культуры	17194.1	27648.1	16715.0	25514.0	477.1	2130.0
из них:						
горох	3412.3	22711.5	3372.0	21084.0	39.0	1627.0
Технические культуры - всего	36171.2	63197.8	35920.0	54728.0	218.1	8397.0
из них:						
лен-долгунец	2319.0	2223.0	2290.0	1343.0	29.0	880.0
сахарная свекла	13037.4	7774.3	12834.0	5553.0	189.1	2220.0
масличные культуры - всего	20400.5	53048.1	20396.0	47762.0	-	5283.0
из них:						
подсолнечник на зерно	3.7	16297.1	-	15244.0	-	1050.0
лен-кудряш	0.0	1979.0	-	1584.0	-	395.0
соя	29.0	1788.0	29.0	1788.0	-	-
рапс	20367.3	26653.0	20367.0	23530.0	-	3123.0
горчица	0.4	6146.0	-	5431.0	-	715.0
рыжик	-	155.0	-	155.0	-	-

2006 И 2016 ГОДОВ ПО НИЖЕГОРОДСКОЙ ОБЛАСТИ В РАЗРЕЗЕ КАТЕГОРИЙ ХОЗЯЙСТВ

В ТОМ ЧИСЛЕ							
ИЗ НИХ				личные подсобные и другие индивидуальные хозяйства граждан		некоммерческие объединения граждан	
крестьянские (фермерские) хозяйства		индивидуальные предприниматели					
2006	2016	2006	2016	2006	2016	2006	2016
2866	1406	350	273	632699	614318	1777	1732
613	960	155	183	518199	490042	1710	1492
21.4	68.3	44.3	67.0	81.9	79.8	96.2	86.1
93498.0	209033.2	15946.0	22293.4	139084.6	426719.7	24961.9	24463.4
92143.0	202601.8	15814.0	22110.7	124782.7	407729.7	16583.1	17517.7
44834.0	164793.3	10442.0	15111.8	54697.7	48648.4	6973.4	3429.6
4159.0	10250.2	1184.0	2184.6	18073.0	19297.8	74.7	x
3041.0	9973.9	595.0	702.3	535.8	1428.8	-	x
108.0	3.5	18.0	6.4	6277.6	5587.4	2931.5	2420.3
40001.0	17580.9	3575.0	4105.7	45198.6	332767.4	6603.5	11667.8
41170.0	176913.8	10558.0	17407.4	79584.1	74962.3	9979.6	5849.9
44.7	87.3	66.8	78.7	63.8	18.4	60.2	33.4
33554.1	147460.7	7488.1	13801.9	54475.7	40216.1	6999.6	3429.5
24674.5	81993.7	4369.8	9289.8	2010.0	2506.4	0.4	-
13408.9	43751.7	1706.1	6059.3	790.2	930.6	-	-
1086.0	1308.0	390.0	105.0	23.5	95.0	0.0	-
6166.5	20575.9	1277.0	1859.5	577.7	924.7	-	-
3709.0	12917.1	802.2	1063.0	589.9	552.0	0.2	-
-	466.0	-	-	6.9	0.0	0.0	-
-	60.0	-	-	0.1	-	-	-
16.0	958.0	-	-	1.4	-	-	-
288.1	1927.0	189.0	203.0	1.7	4.1	0.2	-
35.0	1498.0	4.0	129.0	1.3	0.5	0.0	-
218.1	8047.0	-	350.0	32.9	71.5	0.2	1.4
29.0	880.0	-	-	-	-	-	-
189.1	1980.0	-	240.0	14.3	1.3	-	-
-	5173.0	-	110.0	4.5	1.8	0.1	1.3
-	1050.0	-	-	3.6	1.8	0.1	1.3
-	395.0	-	-	0.0	-	-	-
-	-	-	-	0.0	-	-	-
-	3123.0	-	-	0.3	-	-	-
-	605.0	-	110.0	0.4	-	-	-
-	-	-	-	-	-	-	-

	Хозяйства всех категорий		сельскохозяйственные организации		крестьянские (фермерские) хозяйства и индивидуальные предприниматели	
	2006	2016	2006	2016	2006	2016
	эфирно-масличные культуры (посева текущего года и прошлых лет)	0.1	-	-	-	-
лекарственные культуры	400.3	85.0	400.0	70.0	-	14.0
Картофель	51062.0	39380.2	7735.2	9664.5	2851.2	5130.5
Овощные и бахчевые культуры – всего ¹⁾	13253.5	6943.2	1978.0	1070.2	266.0	159.3
из них:						
овощи открытого грунта – всего	12521.9	6071.4	1953.0	1045.2	266.0	158.3
в том числе:						
капуста (всех видов)	3021.6	1098.1	910.1	180.6	131.7	77.3
огурцы	992.8	345.2	20.9	0.2	1.4	1.3
помидоры	1151.6	422.4	7.0	0.3	1.1	-
свекла столовая	1033.9	777.3	298.1	367.7	39.1	27.5
морковь столовая	1765.1	1037.9	360.4	432.7	89.0	10.4
лук репчатый	2698.3	1017.8	341.9	53.2	0.7	6.4
чеснок	653.5	326.9	0.2	2.5	-	-
кабачки, патиссоны	297.7	260.0	1.5	2.5	2.0	4.1
продовольственные бахчевые культуры	0.5	6.0	-	-	-	-
Кормовые культуры - всего	504351.4	420871.9	487742.2	353812.0	8662.6	56292.3
из них:						
травы однолетние	73978.1	84711.5	72671.5	72268.3	640.1	10541.1
травы многолетние	395733.0	311072.5	381468.7	257902.7	7850.8	44713.6
кормовые культуры на силос (без кукурузы)	2273.1	495.8	2249.0	470.0	20.0	-
кукуруза на корм	18040.7	24038.4	17919.0	23002.0	116.0	1030.5
корнеплодные кормовые культуры, включая свеклу сахарную на корм скоту	1120.8	188.3	527.1	-	6.8	7.1
Структура посевных площадей по видам сельскохозяйственных культур (в процентах от общей посевной площади соответствующей категории организаций (хозяйств))						
Зерновые и зернобобовые культуры	49.2	52.9	51.0	54.5	70.8	56.6
Технические культуры	3.0	5.6	3.3	5.9	0.5	5.2
Картофель	4.3	3.5	0.7	1.0	6.9	3.2
Овощные и бахчевые культуры ¹⁾	1.1	0.6	0.2	0.1	0.6	0.1
Кормовые культуры	42.3	37.4	44.8	38.4	21.1	34.9
Площади многолетних плодовых насаждений и ягодных культур - всего²⁾, га	9826.7	8101.7	609.3	252.2	23.0	1.6
в том числе:						
семечковые культуры - всего	3608.8	2752.6	520.6	225.3	19.8	0.6
из них:						
яблоня	3043.3	2054.5	495.2	225.0	19.5	0.6
груша	550.2	691.6	15.3	0.3	0.3	-
косточковые культуры - всего	3472.3	3174.2	32.7	4.9	2.0	-
из них:						
слива	1154.6	1160.3	5.7	0.3	0.8	-
вишня	2275.7	1853.8	23.8	4.7	0.7	-
черешня	15.7	45.6	3.2	-	-	-
абрикос	2.6	9.4	-	-	-	-

в том числе							
из них				личные подсобные и другие индивидуальные хозяйства граждан		некоммерческие объединения граждан	
крестьянские (фермерские) хозяйства		индивидуальные предприниматели					
2006	2016	2006	2016	2006	2016	2006	2016
-	-	-	-	0.1	-	0.1	-
-	14.0	-	-	0.3	1.0	0.0	0.0
2001.2	4666.2	850.0	464.4	35576.1	22611.6	4899.5	1973.5
155.4	87.3	110.6	72.1	8911.4	4259.3	2098.1	1454.4
155.4	86.3	110.6	72.1	8596.4	3729.6	1706.5	1138.3
94.4	44.1	37.3	33.2	1713.5	665.8	266.3	174.4
0.3	1.0	1.1	0.3	810.9	272.8	159.6	70.9
-	-	1.1	-	981.7	344.4	161.8	77.7
24.9	23.5	14.2	4.0	563.6	287.8	133.0	94.2
32.4	6.0	56.6	4.4	1093.0	458.4	222.7	136.4
0.4	6.2	0.3	0.2	2032.4	760.7	323.3	197.5
-	-	-	-	503.7	230.0	149.6	94.4
2.0	4.1	-	-	270.6	174.6	23.5	78.8
-	-	-	-	0.4	5.2	0.1	0.8
6504.9	52666.6	2157.7	3625.7	7945.3	10767.3	1.4	0.2
447.1	9986.0	193.0	555.1	666.5	1902.1	-	-
5927.1	41723.0	1923.7	2990.6	6412.8	8456.1	0.6	0.2
-	-	20.0	-	4.1	25.8	-	-
100.0	950.5	16.0	80.0	5.7	5.9	-	-
6.8	7.1	-	-	586.2	181.2	0.7	0.0
73.5	55.6	58.4	67.3	3.7	6.2	0.0	-
0.6	5.5	-	2.5	0.1	0.2	0.0	0.0
6.0	3.2	11.4	3.4	65.3	56.2	70.0	57.5
0.5	0.1	1.5	0.5	16.4	10.6	30.0	42.4
19.4	35.7	28.8	26.3	14.6	26.8	0.0	0.0
21.0	1.0	2.0	0.6	6272.9	5453.3	2921.4	2394.6
18.7	-	1.1	0.6	2097.2	1752.0	971.2	774.8
18.7	-	0.8	0.6	1800.1	1314.2	728.5	514.7
-	-	0.3	-	296.0	432.3	238.6	259.0
1.9	-	0.1	-	2655.1	2340.3	782.5	828.9
0.7	-	0.1	-	890.6	814.7	257.6	345.3
0.7	-	-	-	1738.0	1420.8	513.2	428.2
-	-	-	-	11.0	27.8	1.5	17.7
-	-	-	-	2.2	5.3	0.5	4.1

	Хозяйства всех категорий		сельскохозяйственные организации		крестьянские (фермерские) хозяйства и индивидуальные предприниматели	
	2006	2016	2006	2016	2006	2016
	персик	0.3	0.6	-	-	-
альча	2.0	5.5	-	-	-	-
орехоплодные культуры	12.4	11.5	9.0	-	0.1	-
ягодники - всего ³⁾	2752.3	2163.4	47.0	21.9	1.1	1.0
из них:						
земляника, клубника	1104.1	784.7	2.4	11.3	0.2	1.0
малина, ежевика	719.0	710.6	15.4	8.4	0.1	-
смородина всех видов	512.9	302.3	19.2	1.8	0.5	-
крыжовник	198.7	123.3	0.2	0.2	0.3	-
рябина черноплодная	83.3	64.1	4.1	0.2	-	-
облепиха	86.6	58.0	5.1	-	-	-
Структура площадей многолетних плодовых насаждений и ягодных культур по видам плодово-ягодных насаждений (в процентах от общей площади плодово-ягодных насаждений соответствующей категории хозяйств):						
семечковые культуры	36.7	34.0	85.4	89.3	86.1	37.5
косточковые культуры	35.3	39.2	5.4	2.0	8.7	-
орехоплодные культуры	0.1	0.1	1.5	-	0.4	-
ягодники	28.0	26.7	7.7	8.7	4.8	62.5
Площади виноградников, га	15.0	69.2	0.3	0.0	-	-
Поголовье сельскохозяйственных животных, голов:						
Крупный рогатый скот - всего	427566	277798	318635	206156	3660	26848
из него коровы	170017	119531	119111	88797	1400	13789
Молочный крупный рогатый скот	423272	267705	315139	199307	3372	24687
Мясной крупный рогатый скот	4294	10093	3496	6849	288	2161
Свиньи	301475	254929	183330	200715	3343	4834
Овцы и козы - всего	106306	75791	1654	1277	2742	11890
Овцы	39407	40267	1622	1052	2655	11078
Козы	66899	35524	32	225	87	812
Птица - всего	7516766	9992347	5719931	8659527	17340	42815
Птица сельскохозяйственная - всего	7498530	9966691	5716877	8652969	2340	32605
в том числе:						
куры - всего	7387589	9866692	5688460	8647366	1285	27475
из них:						
куры-несушки	4377900	4617818	3028226	3652893	1041	9821
куры яичных пород	6121424	6245772	4451148	5131225	1188	14361
куры мясных и мясо-яичных пород	1266165	3620920	1237312	3516141	97	13114
утки	45502	48774	-	4281	118	1299
гуси	62651	34507	28417	899	924	2560
индейки	2613	14049	-	423	13	983
цесарки	175	2669	-	-	-	288
Прочие виды птицы - всего	18236	25656	3054	6558	15000	10210
перепелки	18080	23118	3000	4381	15000	10135
фазаны	102	2487	-	2142	-	73
страусы	54	51	54	35	-	2
Лошади	4430	2280	2631	637	133	218
Ослы	-	14	-	-	-	3
Мулы и лошаки	-	4	-	-	-	2
Олени пятнистые	4	-	-	-	-	-

в том числе							
из них				личные подсобные и другие индивидуальные хозяйства граждан		некоммерческие объединения граждан	
крестьянские (фермерские) хозяйства		индивидуальные предприниматели					
2006	2016	2006	2016	2006	2016	2006	2016
-	-	-	-	0.3	0.2	0.0	0.4
-	-	-	-	0.2	3.2	1.7	2.3
-	-	0.1	-	1.0	5.3	2.4	6.2
0.4	1.0	0.7	-	1519.5	1355.7	1184.7	784.7
0.1	1.0	0.1	-	486.8	483.6	614.7	288.8
0.1	-	-	-	377.0	454.9	326.5	247.3
0.2	-	0.3	-	354.2	213.8	139.1	86.7
-	-	0.3	-	138.4	82.7	59.8	40.3
-	-	-	-	74.1	35.2	5.1	28.7
-	-	-	-	58.8	26.7	22.8	31.3
89.0	-	55.0	100.0	33.4	32.1	33.2	32.4
9.0	-	5.0	-	42.3	42.9	26.8	34.6
-	-	5.0	-	0.0	0.1	0.1	0.3
1.9	100.0	35.0	-	24.2	24.9	40.6	32.8
-	-	-	-	4.7	39.6	10.0	29.5
2112	22540	1548	4308	105254	44794	17	-
903	11517	497	2272	49499	16945	7	-
2029	20529	1343	4158	104744	43711	17	-
83	2011	205	150	510	1083	-	-
2561	4448	782	386	114773	49378	29	2
2026	11243	716	647	101836	62547	74	77
1952	10452	703	626	35130	28087	-	50
74	791	13	21	66706	34460	74	27
16828	34945	512	7870	1779049	1288734	446	1271
1828	28980	512	3625	1778867	1279897	446	1220
889	25075	396	2400	1697480	1190886	364	965
767	8207	274	1614	1348283	954409	350	695
859	13184	329	1177	1668724	1099438	364	748
30	11891	67	1223	28756	91448	-	217
30	936	88	363	45323	43101	61	93
896	2289	28	271	33310	30928	-	120
13	482	-	501	2579	12615	21	28
-	198	-	90	175	2367	-	14
15000	5965	-	4245	182	8837	-	51
15000	5965	-	4170	80	8556	-	46
-	-	-	73	102	267	-	5
-	-	-	2	-	14	-	-
82	113	51	105	1666	1425	-	-
-	-	-	3	-	11	-	-
-	2	-	-	-	2	-	-
-	-	-	-	4	-	-	-

	Хозяйства всех категорий		сельскохозяйственные организации		крестьянские (фермерские) хозяйства и индивидуальные предприниматели	
	2006	2016	2006	2016	2006	2016
	Верблюды	-	1	-	-	-
Кролики домашние	113603	134701	15005	5319	200	8077
Звери пушные (клеточного разведения):						
Норки	-	24	-	-	-	-
Нутрии	2	6	-	-	-	-
Хори	-	7	-	-	-	-
Пчелы медоносные (семьи), штук	55928	57606	1972	560	949	1475
Наличие сельскохозяйственной техники, шт.:						
Тракторы	19028	17086	10191	5429	1136	1800
Комбайны:						
зерноуборочные	2999	1772	2718	1305	281	467
кукурузоуборочные	-	2	-	2	-	-
картофелеуборочные	367	276	254	144	113	132
кормоуборочные	718	538	714	458	4	80
Машины свеклоуборочные (без ботвоуборочных)	79	14	75	11	4	3
Установки доильные	1428	1076	1403	641	25	69
Плуги	7432	2641	3343	1630	688	1011
Косилки	3930	1516	1712	963	335	553
Сеялки	3536	2489	3153	1875	383	614
В среднем на одну организацию (хозяйство, объединение):						
численность работников ⁴⁾ , человек	x	x	73	52	4	3
общая земельная площадь, га	x	x	2263.8	2159.5	34.0	137.8
площадь сельскохозяйственных угодий, га	x	x	1707.8	1937.6	33.6	133.8
общая посевная площадь сельскохозяйственных культур ⁵⁾ , га	x	x	1272.4	1888.5	62.4	216.8
поголовье сельскохозяйственных животных ⁶⁾ , голов:						
крупный рогатый скот	x	x	531	726	30	56
из него коровы	x	x	209	334	13	33
свиньи	x	x	1060	6272	36	33
птица	x	x	178717	309269	284	217

¹⁾ Включая овощи закрытого грунта по личным подсобным и другим индивидуальным хозяйствам граждан и некоммерческим объединениям.

²⁾ Площади многолетних плодовых насаждений и ягодных культур в хозяйствах населения по итогам Всероссийской сельскохозяйственной переписи 2006 г. рассчитывались балансовым методом, по итогам Всероссийской сельскохозяйственной переписи 2016 г. - исходя из нормативной плотности (не более 10 м² под одно дерево/куст).

³⁾ Включая ягодники в междурядьях сада.

⁴⁾ В расчете на одну организацию (хозяйство), осуществляющую сельскохозяйственную деятельность в 1 полугодии 2006 и 2016 года (без учета подсобных сельскохозяйственных предприятий несельскохозяйственных организаций).

⁵⁾ В расчете на одну организацию (хозяйство), имевшую общую посевную площадь.

⁶⁾ В расчете на одну организацию (хозяйство), имевшую поголовье скота соответствующего вида.

в том числе							
из них				личные подсобные и другие индивидуальные хозяйства граждан		некоммерческие объединения граждан	
крестьянские (фермерские) хозяйства		индивидуальные предприниматели					
2006	2016	2006	2016	2006	2016	2006	2016
-	-	-	-	-	1	-	-
70	6691	130	1386	97768	121130	630	175
-	-	-	-	-	24	-	-
-	-	-	-	2	6	-	-
-	-	-	-	-	7	-	-
754	1045	195	430	52643	55460	364	111
932	1595	204	205	7701	9857	x	x
240	424	41	43	x	x	x	x
-	-	-	-	x	x	x	x
84	122	29	10	x	x	x	x
2	66	2	14	x	x	x	x
4	3	-	-	x	x	x	x
21	67	4	2	-	366	x	x
572	896	116	115	x	x	x	x
285	475	50	78	x	x	x	x
327	524	56	90	x	x	x	x
4	3	5	3	x	x	x	x
32.6	148.7	45.6	81.7	0.2	0.7	14.0	14.1
32.2	144.1	45.2	81.0	0.2	0.7	9.3	10.1
62.8	227.6	60.4	143.8	0.1	0.1	4.1	2.3
23	53	52	76	2	2	4	-
11	31	22	50	1	1	4	-
35	38	43	12	2	2	10	2
330	217	51	219	12	15	50	25

2. ОСНОВНЫЕ ИТОГИ ВСЕРОССИЙСКИХ СЕЛЬСКОХОЗЯЙСТВЕННЫХ ПЕРЕПИСЕЙ

(на 1 июля)

	Хозяйства всех категорий		сельскохозяйственные организации		крестьянские (фермерские) хозяйства и индивидуальные предприниматели	
			2006	2016	2006	2016
	2006	2016	2006	2016	2006	2016
Число организаций (хозяйств) - всего, единиц	х	х	34	19	49	34
из них осуществлявшие сельскохозяйственную деятельность в I полугодии 2006 (2016) года	х	х	21	14	13	33
в процентах от общего числа соответствующей категории организаций (хозяйств)	х	х	61.8	73.7	26.5	97.1
Общая земельная площадь, га	96908.0	72731.4	90156.0	42464.0	2881.0	7588.8
из нее сельскохозяйственные угодья	76685.0	70548.2	70291.0	40573.3	2881.0	7508.6
в том числе:						
пашня	38274.0	40426.6	34934.0	32443.2	1728.0	7075.5
сенокосы	4211.0	1689.7	3805.0	1033.8	12.0	222.6
пастбища	11291.0	3544.3	11282.0	3467.3	5.0	39.0
многолетние насаждения	121.0	99.7	1.0	14.0	-	1.5
залежь	22788.0	24787.8	20269.0	3615.0	1136.0	170.0
Из общей площади сельскохозяйственных угодий фактически использовались, га	46942.0	44535.6	43071.0	35733.5	1741.0	7338.6
в процентах от общей площади сельскохозяйственных угодий соответствующей категории организаций (хозяйств)	61.2	63.1	61.3	88.1	60.4	97.7
Посевная площадь сельскохозяйственных культур под урожай - всего, га	38119.6	33668.6	34780.0	28536.0	1727.0	4251.3
в том числе:						
Зерновые и зернобобовые культуры - всего	21375.6	21948.6	20035.0	18491.0	1335.5	3382.1
из них:						
пшеница	5924.0	10130.0	5636.0	8588.0	287.5	1542.0
рожь	3228.0	1546.0	2826.0	1326.0	402.0	220.0
ячмень	7197.0	5565.1	6974.0	4820.0	223.0	670.1
овес	3832.1	3517.5	3618.0	2567.0	213.0	950.0
кукуруза на зерно	3.6	-	-	-	-	-
просо	170.0	50.0	170.0	50.0	-	-
гречиха	50.0	200.0	50.0	200.0	-	-
зернобобовые культуры	971.0	940.0	761.0	940.0	210.0	-
из них:						
горох	55.0	678.0	55.0	678.0	-	-
Технические культуры - всего	527.0	946.0	527.0	946.0	-	-
из них:						
лен-долгунец	-	-	-	-	-	-
сахарная свекла	-	-	-	-	-	-
масличные культуры - всего	527.0	946.0	527.0	946.0	-	-
из них:						
подсолнечник на зерно	-	0.0	-	-	-	-
лен-кудряш	-	514.0	-	514.0	-	-
соя	-	-	-	-	-	-
рапс	527.0	-	527.0	-	-	-
горчица	-	432.0	-	432.0	-	-
рыжик	-	-	-	-	-	-

2006 И 2016 ГОДОВ ПО АРДАТОВСКОМУ РАЙОНУ В РАЗРЕЗЕ КАТЕГОРИЙ ХОЗЯЙСТВ

В ТОМ ЧИСЛЕ							
ИЗ НИХ				личные подсобные и другие индивидуальные хозяйства граждан		некоммерческие объединения граждан	
крестьянские (фермерские) хозяйства		индивидуальные предприниматели					
2006	2016	2006	2016	2006	2016	2006	2016
48	29	1	5	11812	10292	6	6
12	28	1	5	8974	7147	6	-
25.0	96.6	100.0	100.0	76.0	69.4	100.0	-
2681.0	7573.8	200.0	15.0	3617.0	22524.2	254.0	154.4
2681.0	7493.6	200.0	15.0	3360.0	22311.9	154.0	154.4
1528.0	7060.5	200.0	15.0	1468.0	907.9	144.0	-
12.0	222.6	-	-	394.0	433.3	-	-
5.0	39.0	-	-	4.0	38.0	-	-
-	1.5	-	-	110.0	84.2	10.0	-
1136.0	170.0	-	-	1384.0	20848.4	0.0	154.4
1541.0	7323.6	200.0	15.0	1976.0	1463.5	154.0	-
57.5	97.7	100.0	100.0	58.8	6.6	100.0	-
1527.0	4238.6	200.0	12.7	1468.5	881.3	144.1	-
1203.5	3379.6	132.0	2.5	5.1	75.5	-	-
287.5	1542.0	-	-	0.5	-	-	-
380.0	220.0	22.0	-	-	-	-	-
183.0	669.6	40.0	0.5	-	75.0	-	-
203.0	948.0	10.0	2.0	1.1	0.5	-	-
-	-	-	-	3.6	-	-	-
-	-	-	-	-	-	-	-
-	-	-	-	-	-	-	-
150.0	-	60.0	-	-	-	-	-
-	-	-	-	-	-	-	-
-	-	-	-	0.0	0.0	-	-
-	-	-	-	-	-	-	-
-	-	-	-	-	-	-	-
-	-	-	-	0.0	0.0	-	-
-	-	-	-	0.0	0.0	-	-
-	-	-	-	-	-	-	-
-	-	-	-	-	-	-	-
-	-	-	-	-	-	-	-
-	-	-	-	-	-	-	-
-	-	-	-	-	-	-	-
-	-	-	-	-	-	-	-

	Хозяйства всех категорий		сельскохозяйственные организации		крестьянские (фермерские) хозяйства и индивидуальные предприниматели	
	2006	2016	2006	2016	2006	2016
	эфирно-масличные культуры (посева текущего года и прошлых лет)	-	-	-	-	-
лекарственные культуры	-	-	-	-	-	-
Картофель	1138.9	494.4	11.5	31.3	98.5	138.2
Овощные и бахчевые культуры – всего ¹⁾	187.7	79.6	4.5	2.7	0.5	5.0
из них:						
овощи открытого грунта – всего	187.0	71.1	4.5	2.7	0.5	5.0
в том числе:						
капуста (всех видов)	41.1	13.6	2.4	0.4	0.1	3.0
огурцы	20.1	6.3	-	-	0.1	1.0
помидоры	18.4	6.4	-	-	-	-
свекла столовая	12.5	4.7	0.6	0.3	0.1	-
морковь столовая	25.4	7.3	0.9	0.3	0.1	-
лук репчатый	40.0	13.4	0.6	0.4	0.1	1.0
чеснок	12.5	4.9	-	0.4	-	-
кабачки, патиссоны	4.7	3.0	-	0.4	-	-
продовольственные бахчевые культуры	0.0	0.0	-	-	-	-
Кормовые культуры - всего	14890.4	10200.0	14202.0	9065.0	292.5	726.0
из них:						
травы однолетние	4693.4	1146.8	4614.5	1032.0	78.0	108.0
травы многолетние	9507.0	8447.5	8933.0	7440.0	214.5	618.0
кормовые культуры на силос (без кукурузы)	132.0	-	132.0	-	-	-
кукуруза на корм	520.2	593.0	520.0	593.0	-	-
корнеплодные кормовые культуры, включая свеклу сахарную на корм скоту	28.0	12.0	-	-	-	-
Структура посевных площадей по видам сельскохозяйственных культур (в процентах от общей посевной площади соответствующей категории организаций (хозяйств))						
Зерновые и зернобобовые культуры	56.1	65.2	57.6	64.8	77.3	79.6
Технические культуры	1.4	2.8	1.5	3.3	-	-
Картофель	3.0	1.5	0.0	0.1	5.7	3.2
Овощные и бахчевые культуры ¹⁾	0.5	0.2	0.0	0.0	0.0	0.1
Кормовые культуры	39.1	30.3	40.8	31.8	16.9	17.1
Площади многолетних плодовых насаждений и ягодных культур - всего²⁾, га	120.6	88.0	1.0	6.0	-	-
в том числе:						
семечковые культуры - всего	51.0	35.3	1.0	6.0	-	-
из них:						
яблоня	44.2	27.4	1.0	6.0	-	-
груша	6.8	7.9	-	-	-	-
косточковые культуры - всего	43.8	28.7	-	-	-	-
из них:						
слива	18.4	12.5	-	-	-	-
вишня	25.2	16.1	-	-	-	-
черешня	0.0	0.0	-	-	-	-
абрикос	0.0	0.0	-	-	-	-

в том числе							
из них				личные подсобные и другие индивидуальные хозяйства граждан		некоммерческие объединения граждан	
крестьянские (фермерские) хозяйства		индивидуальные предприниматели					
2006	2016	2006	2016	2006	2016	2006	2016
-	-	-	-	-	-	-	-
-	-	-	-	-	-	-	-
58.5	128.0	40.0	10.2	887.1	325.0	141.8	-
0.5	5.0	-	-	180.4	71.9	2.3	-
0.5	5.0	-	-	179.7	63.4	2.3	-
0.1	3.0	-	-	38.4	10.2	0.2	-
0.1	1.0	-	-	19.9	5.3	0.1	-
-	-	-	-	18.3	6.4	0.1	-
0.1	-	-	-	11.7	4.4	0.1	-
0.1	-	-	-	24.1	7.0	0.3	-
0.1	1.0	-	-	38.3	12.1	1.0	-
-	-	-	-	12.3	4.5	0.2	-
-	-	-	-	4.4	2.6	0.3	-
-	-	-	-	0.0	0.0	-	-
264.5	726.0	28.0	-	395.9	409.0	-	-
50.0	108.0	28.0	-	0.9	6.8	-	-
214.5	618.0	-	-	359.5	389.5	-	-
-	-	-	-	-	-	-	-
-	-	-	-	0.2	0.0	-	-
-	-	-	-	28.0	12.0	-	-
78.8	79.7	66.0	19.7	0.3	8.6	-	-
-	-	-	-	0.0	0.0	-	-
3.8	3.0	20.0	80.3	60.4	36.9	98.4	-
0.0	0.1	-	-	12.3	8.2	1.6	-
17.3	17.1	14.0	-	27.0	46.4	-	-
-	-	-	-	109.8	82.0	9.8	-
-	-	-	-	45.4	29.3	4.6	-
-	-	-	-	39.5	21.4	3.7	-
-	-	-	-	5.9	7.9	0.8	-
-	-	-	-	40.5	28.7	3.3	-
-	-	-	-	17.5	12.5	0.9	-
-	-	-	-	22.9	16.1	2.3	-
-	-	-	-	0.0	0.0	-	-
-	-	-	-	0.0	0.0	-	-

	Хозяйства всех категорий		сельскохозяйственные организации		крестьянские (фермерские) хозяйства и индивидуальные предприниматели	
	2006	2016	2006	2016	2006	2016
	персик	-	-	-	-	-
альча	-	0.0	-	-	-	-
орехоплодные культуры	-	0.0	-	-	-	-
ягодники - всего ³⁾	25.8	24.0	-	-	-	-
из них:						
земляника, клубника	8.0	10.9	-	-	-	-
малина, ежевика	6.8	7.4	-	-	-	-
смородина всех видов	6.1	3.0	-	-	-	-
крыжовник	2.0	1.2	-	-	-	-
рябина черноплодная	1.8	0.6	-	-	-	-
облепиха	0.5	0.3	-	-	-	-
Структура площадей многолетних плодовых насаждений и ягодных культур по видам плодово-ягодных насаждений (в процентах от общей площади плодово-ягодных насаждений соответствующей категории хозяйств):						
семечковые культуры	42.3	40.1	100.0	100.0	-	-
косточковые культуры	36.3	32.6	-	-	-	-
орехоплодные культуры	-	0.0	-	-	-	-
ягодники	21.4	27.2	-	-	-	-
Площади виноградников, га	0.0	0.9	-	-	-	-
Поголовье сельскохозяйственных животных, голов:						
Крупный рогатый скот - всего	14480	6848	10766	5493	10	397
из него коровы	6252	2982	4087	2316	8	198
Молочный крупный рогатый скот	13684	6296	9977	4949	10	397
Мясной крупный рогатый скот	796	552	789	544	-	-
Свиньи	3733	1300	118	-	57	30
Овцы и козы - всего	2280	1313	-	289	10	37
Овцы	735	554	-	287	7	25
Козы	1545	759	-	2	3	12
Птица - всего	59296	27033	83	145	64	300
Птица сельскохозяйственная - всего	59296	27033	83	145	64	300
в том числе:						
куры - всего	57446	25805	80	145	53	245
из них:						
куры-несушки	44855	22441	74	68	51	164
куры яичных пород	57383	25508	80	145	53	245
куры мясных и мясо-яичных пород	63	297	-	-	-	-
утки	645	645	-	-	5	55
гуси	1152	425	3	-	6	-
индейки	53	143	-	-	-	-
цесарки	-	15	-	-	-	-
Прочие виды птицы - всего	-	-	-	-	-	-
перепелки	-	-	-	-	-	-
фазаны	-	-	-	-	-	-
страусы	-	-	-	-	-	-
Лошади	108	12	51	1	-	-
Ослы	-	-	-	-	-	-
Мулы и лошаки	-	-	-	-	-	-
Олени пятнистые	-	-	-	-	-	-

в том числе							
из них				личные подсобные и другие индивидуальные хозяйства граждан		некоммерческие объединения граждан	
крестьянские (фермерские) хозяйства		индивидуальные предприниматели					
2006	2016	2006	2016	2006	2016	2006	2016
-	-	-	-	-	-	-	-
-	-	-	-	-	0.0	-	-
-	-	-	-	-	0.0	-	-
-	-	-	-	23.9	24.0	1.9	-
-	-	-	-	8.0	10.9	0.1	-
-	-	-	-	5.9	7.4	0.9	-
-	-	-	-	5.7	3.0	0.4	-
-	-	-	-	1.8	1.2	0.1	-
-	-	-	-	1.5	0.6	0.3	-
-	-	-	-	0.4	0.3	0.1	-
-	-	-	-	-	-	-	-
-	-	-	-	41.4	35.7	46.9	-
-	-	-	-	36.9	35.0	33.6	-
-	-	-	-	-	0.0	-	-
-	-	-	-	21.8	29.2	19.5	-
-	-	-	-	0.0	0.9	-	-
-	-	-	-	-	-	-	-
8	391	2	6	3704	958	-	-
7	194	1	4	2157	468	-	-
8	391	2	6	3697	950	-	-
-	-	-	-	7	8	-	-
35	16	22	14	3558	1270	-	-
10	31	-	6	2270	987	-	-
7	25	-	-	728	242	-	-
3	6	-	6	1542	745	-	-
64	226	-	74	59149	26588	-	-
64	226	-	74	59149	26588	-	-
-	-	-	-	-	-	-	-
53	171	-	74	57313	25415	-	-
-	-	-	-	-	-	-	-
51	154	-	10	44730	22209	-	-
53	171	-	74	57250	25118	-	-
-	-	-	-	63	297	-	-
5	55	-	-	640	590	-	-
6	-	-	-	1143	425	-	-
-	-	-	-	53	143	-	-
-	-	-	-	-	15	-	-
-	-	-	-	-	-	-	-
-	-	-	-	-	-	-	-
-	-	-	-	-	-	-	-
-	-	-	-	-	-	-	-
-	-	-	-	57	11	-	-
-	-	-	-	-	-	-	-
-	-	-	-	-	-	-	-
-	-	-	-	-	-	-	-

	Хозяйства всех категорий		сельскохозяйственные организации		крестьянские (фермерские) хозяйства и индивидуальные предприниматели	
			2006	2016	2006	2016
	2006	2016	2006	2016	2006	2016
Верблюды	-	-	-	-	-	-
Кролики домашние	2071	2116	-	-	-	-
Звери пушные (клеточного разведения):						
Норки	-	-	-	-	-	-
Нутрии	-	-	-	-	-	-
Хори	-	-	-	-	-	-
Пчелы медоносные (семьи), штук	1742	1041	-	5	50	149
Наличие сельскохозяйственной техники, шт.:						
Тракторы	577	373	345	122	28	74
Комбайны:						
зерноуборочные	111	71	105	47	6	24
кукурузоуборочные	-	-	-	-	-	-
картофелеуборочные	9	13	3	1	6	12
кормоуборочные	25	11	25	11	-	-
Машины свеклоуборочные (без ботвоуборочных)	-	-	-	-	-	-
Установки доильные	44	23	42	10	2	8
Плуги	177	85	100	42	17	43
Косилки	96	38	55	15	9	23
Сеялки	100	68	92	40	8	28
В среднем на одну организацию (хозяйство, объединение):						
численность работников ⁴⁾ , человек	x	x	80	28	4	3
общая земельная площадь, га	x	x	2651.6	2234.9	58.8	223.2
площадь сельскохозяйственных угодий, га	x	x	2067.4	2135.4	58.8	220.8
общая посевная площадь сельскохозяйственных культур ⁵⁾ , га	x	x	1739.0	2195.1	132.9	177.1
поголовье сельскохозяйственных животных ⁶⁾ , голов:						
крупный рогатый скот	x	x	633	785	5	31
из него коровы	x	x	255	331	4	18
свиньи	x	x	59	-	19	5
птица	x	x	42	-	32	33

¹⁾ Включая овощи закрытого грунта по личным подсобным и другим индивидуальным хозяйствам граждан и некоммерческим объединениям.

²⁾ Площади многолетних плодовых насаждений и ягодных культур в хозяйствах населения по итогам Всероссийской сельскохозяйственной переписи 2006 г. рассчитывались балансовым методом, по итогам Всероссийской сельскохозяйственной переписи 2016 г. - исходя из нормативной плотности (не более 10 м² под одно дерево/куст).

³⁾ Включая ягодники в междурядьях сада.

⁴⁾ В расчете на одну организацию (хозяйство), осуществляющую сельскохозяйственную деятельность в 1 полугодии 2006 и 2016 года (без учета подсобных сельскохозяйственных предприятий несельскохозяйственных организаций).

⁵⁾ В расчете на одну организацию (хозяйство), имевшую общую посевную площадь.

⁶⁾ В расчете на одну организацию (хозяйство), имевшую поголовье скота соответствующего вида.

в том числе							
из них				личные подсобные и другие индивидуальные хозяйства граждан		некоммерческие объединения граждан	
крестьянские (фермерские) хозяйства		индивидуальные предприниматели					
2006	2016	2006	2016	2006	2016	2006	2016
-	-	-	-	-	-	-	-
-	-	-	-	2071	2116	-	-
-	-	-	-	-	-	-	-
-	-	-	-	-	-	-	-
-	-	-	-	-	-	-	-
50	92	-	57	1692	887	-	-
23	69	5	5	204	177	x	x
4	24	2	-	x	x	x	x
-	-	-	-	x	x	x	x
4	11	2	1	x	x	x	x
-	-	-	-	x	x	x	x
-	-	-	-	x	x	x	x
2	8	-	-	-	5	x	x
13	41	4	2	60	x	x	x
8	22	1	1	32	x	x	x
7	28	1	-	-	x	x	x
4	3	10	2	x	x	x	x
55.9	261.2	200.0	3.0	0.3	2.2	42.3	25.7
55.9	258.4	200.0	3.0	0.3	2.2	25.7	25.7
x	192.7	x	6.3	0.2	0.1	24.0	-
8	33	2	6	2	2	-	-
7	19	1	4	1	1	-	-
18	3	22	14	2	2	-	-
32	28	-	74	12	12	-	-

3. ОСНОВНЫЕ ИТОГИ ВСЕРОССИЙСКИХ СЕЛЬСКОХОЗЯЙСТВЕННЫХ ПЕРЕПИСЕЙ
(на 1 июля)

	Хозяйства всех категорий		сельскохозяйственные организации		крестьянские (фермерские) хозяйства и индивидуальные предприниматели	
	2006	2016	2006	2016	2006	2016
	х	х				
Число организаций (хозяйств) - всего, единиц			35	27	150	211
из них осуществлявшие сельскохозяйственную деятельность в I полугодии 2006 (2016) года	х	х	24	24	88	181
в процентах от общего числа соответствующей категории организаций (хозяйств)	х	х	68.6	88.9	58.7	85.8
Общая земельная площадь, га	90879.0	53252.4	75852.0	29328.7	6555.0	14406.5
из нее сельскохозяйственные угодья	79597.0	51829.7	65278.0	29017.4	6503.0	13931.6
в том числе:						
пашня	52076.0	46383.6	42324.0	25862.8	4917.0	13440.6
сенокосы	2490.0	879.5	1726.0	228.8	151.0	302.7
пастбища	9621.0	723.4	9535.0	673.2	77.0	32.5
многолетние насаждения	162.0	157.5	-	1.5	10.0	-
залежь	15248.0	3685.7	11693.0	2251.1	1348.0	155.8
Из общей площади сельскохозяйственных угодий фактически использовались, га	48728.0	45551.2	38264.0	24561.7	4855.0	13387.6
в процентах от общей площади сельскохозяйственных угодий соответствующей категории организаций (хозяйств)	61.2	87.9	58.6	84.6	74.7	96.1
Посевная площадь сельскохозяйственных культур под урожай - всего, га	33497.3	41358.7	25500.0	22205.2	3158.6	12645.3
в том числе:						
Зерновые и зернобобовые культуры - всего	15709.9	20483.2	14141.0	13209.0	1532.6	7038.2
из них:						
пшеница	8739.8	8925.4	8119.0	6975.0	595.7	1880.3
рожь	298.3	392.6	288.0	55.0	10.0	316.0
ячмень	5036.0	9297.7	4165.0	5448.0	861.0	3711.9
овес	1276.5	953.5	1220.0	162.0	55.9	788.0
кукуруза на зерно	0.0	395.0	-	395.0	-	-
просо	-	-	-	-	-	-
гречиха	-	30.0	-	-	-	30.0
зернобобовые культуры	228.0	459.0	218.0	174.0	10.0	282.0
из них:						
горох	10.0	174.5	-	174.0	10.0	-
Технические культуры - всего	0.4	1059.2	-	901.0	-	155.0
из них:						
лен-долгунец	-	-	-	-	-	-
сахарная свекла	0.0	-	-	-	-	-
масличные культуры - всего	0.2	1056.1	-	901.0	-	155.0
из них:						
подсолнечник на зерно	0.1	0.1	-	-	-	-
лен-кудряш	-	-	-	-	-	-
соя	-	434.0	-	434.0	-	-
рапс	-	30.0	-	30.0	-	-
горчица	-	592.0	-	437.0	-	155.0
рыжик	-	-	-	-	-	-

2006 И 2016 ГОДОВ ПО АРЗАМАССКОМУ РАЙОНУ В РАЗРЕЗЕ КАТЕГОРИЙ ХОЗЯЙСТВ

В ТОМ ЧИСЛЕ							
ИЗ НИХ				личные подсобные и другие индивидуальные хозяйства граждан		некоммерческие объединения граждан	
крестьянские (фермерские) хозяйства		индивидуальные предприниматели					
2006	2016	2006	2016	2006	2016	2006	2016
80	188	70	23	24704	23920	45	16
36	162	52	19	21158	22219	42	16
45.0	86.2	74.3	82.6	85.6	92.9	93.3	100.0
3630.0	14021.4	2925.0	385.2	7531.0	9375.1	942.0	142.1
3623.0	13547.3	2880.0	384.3	6977.0	8758.5	839.0	122.3
2757.0	13088.3	2160.0	352.3	4612.0	7029.1	223.0	51.2
55.0	302.7	96.0	-	608.0	348.0	4.0	x
24.0	1.3	53.0	31.2	9.0	17.8	-	x
10.0	-	-	-	130.0	131.3	22.0	24.6
777.0	155.0	571.0	0.8	1618.0	1232.3	590.0	46.4
2434.0	13065.3	2421.0	322.3	5359.0	7526.1	249.0	75.8
67.2	96.4	84.1	83.9	76.8	85.9	29.7	62.0
1937.6	12332.1	1221.0	313.2	4615.7	6457.0	223.0	51.2
1043.6	6925.9	489.0	112.3	36.3	236.0	-	-
481.7	1865.0	114.0	15.3	25.1	70.1	-	-
-	316.0	10.0	-	0.3	21.6	-	-
546.0	3663.9	315.0	48.0	10.0	137.8	-	-
5.9	745.0	50.0	43.0	0.6	3.5	-	-
-	-	-	-	0.0	-	-	-
-	-	-	-	-	-	-	-
-	30.0	-	-	-	-	-	-
10.0	276.0	-	6.0	0.0	3.0	-	-
10.0	-	-	-	-	0.5	-	-
-	155.0	-	-	0.4	3.2	-	0.0
-	-	-	-	-	-	-	-
-	-	-	-	0.0	-	-	-
-	155.0	-	-	0.2	0.1	-	0.0
-	-	-	-	0.1	0.1	-	0.0
-	-	-	-	-	-	-	-
-	-	-	-	-	-	-	-
-	155.0	-	-	-	-	-	-
-	-	-	-	-	-	-	-

	Хозяйства всех категорий		сельскохозяйственные организации		крестьянские (фермерские) хозяйства и индивидуальные предприниматели	
	2006	2016	2006	2016	2006	2016
	эфирно-масличные культуры (посева текущего года и прошлых лет)	0.0	-	-	-	-
лекарственные культуры	0.2	0.2	-	-	-	-
Картофель	6122.7	10153.5	905.0	2715.0	1420.3	2781.1
Овощные и бахчевые культуры – всего ¹⁾	1180.4	532.8	272.0	33.2	124.1	28.8
из них:						
овощи открытого грунта – всего	1131.7	442.9	247.0	8.2	124.1	27.8
в том числе:						
капуста (всех видов)	313.0	75.0	155.0	0.4	41.3	8.2
огурцы	37.5	19.0	-	-	-	-
помидоры	31.9	21.8	-	-	-	-
свекла столовая	114.1	77.4	22.0	5.3	18.5	14.0
морковь столовая	225.1	76.1	-	0.3	64.3	1.7
лук репчатый	373.4	120.5	70.0	0.3	-	3.9
чеснок	18.4	15.8	-	0.4	-	-
кабачки, патиссоны	8.2	8.0	-	0.4	-	-
продовольственные бахчевые культуры	0.1	0.6	-	-	-	-
Кормовые культуры - всего	10483.9	9129.9	10182.0	5347.0	81.6	2642.2
из них:						
травы однолетние	2758.9	2658.1	2630.0	1025.0	32.0	974.3
травы многолетние	7178.6	5558.8	7047.0	3438.0	34.0	1667.8
кормовые культуры на силос (без кукурузы)	0.0	0.1	-	-	-	-
кукуруза на корм	495.1	885.8	495.1	884.0	-	-
корнеплодные кормовые культуры, включая свеклу сахарную на корм скоту	37.1	5.9	10.0	-	5.0	0.1
Структура посевных площадей по видам сельскохозяйственных культур (в процентах от общей посевной площади соответствующей категории организаций (хозяйств))						
Зерновые и зернобобовые культуры	46.9	49.5	55.5	59.5	48.5	55.7
Технические культуры	0.0	2.6	-	4.1	-	1.2
Картофель	18.3	24.5	3.5	12.2	45.0	22.0
Овощные и бахчевые культуры ¹⁾	3.5	1.3	1.1	0.1	3.9	0.2
Кормовые культуры	31.3	22.1	39.9	24.1	2.6	20.9
Площади многолетних плодовых насаждений и ягодных культур - всего²⁾, га	152.1	153.7	-	1.5	-	-
в том числе:						
семечковые культуры - всего	49.6	51.5	-	1.5	-	-
из них:						
яблоня	44.5	40.9	-	1.5	-	-
груша	5.1	10.4	-	-	-	-
косточковые культуры - всего	38.0	45.4	-	-	-	-
из них:						
слива	15.5	21.1	-	-	-	-
вишня	22.1	22.4	-	-	-	-
черешня	0.2	0.5	-	-	-	-
абрикос	0.0	0.1	-	-	-	-

в том числе							
из них				личные подсобные и другие индивидуальные хозяйства граждан		некоммерческие объединения граждан	
крестьянские (фермерские) хозяйства		индивидуальные предприниматели					
2006	2016	2006	2016	2006	2016	2006	2016
-	-	-	-	0.0	-	-	-
-	-	-	-	0.2	0.2	-	-
812.9	2611.7	607.4	169.4	3616.8	4617.1	180.6	40.3
31.5	28.3	92.6	0.5	742.2	459.9	42.3	10.9
31.5	27.3	92.6	0.5	720.5	396.8	40.3	10.1
15.0	7.7	26.3	0.5	111.7	65.2	5.0	1.2
-	-	-	-	33.7	18.1	3.8	1.0
-	-	-	-	27.4	20.6	4.5	1.2
6.5	14.0	12.0	-	70.5	57.4	3.1	0.7
10.0	1.7	54.3	-	154.1	72.8	6.7	1.3
-	3.9	-	-	290.0	114.1	13.4	2.1
-	-	-	-	15.9	14.7	2.5	0.7
-	-	-	-	5.9	7.2	2.5	0.5
-	-	-	-	0.1	0.5	-	0.0
49.6	2611.2	32.0	31.0	220.3	1140.7	0.0	-
10.0	949.0	22.0	25.3	96.9	658.8	-	-
24.0	1662.1	10.0	5.7	97.6	453.0	-	-
-	-	-	-	0.0	0.1	-	-
-	-	-	-	0.1	1.8	-	-
5.0	0.1	-	-	22.1	5.8	0.0	-
53.9	56.2	40.0	35.9	0.8	3.7	-	-
-	1.3	-	-	0.0	0.0	-	0.1
42.0	21.2	49.7	54.1	78.4	71.5	81.0	78.7
1.6	0.2	7.6	0.2	16.1	7.1	19.0	21.2
2.6	21.2	2.6	9.9	4.8	17.7	0.0	-
-	-	-	-	129.9	127.7	22.1	24.5
-	-	-	-	43.1	42.7	6.5	7.3
-	-	-	-	39.1	33.7	5.4	5.7
-	-	-	-	4.0	8.8	1.1	1.6
-	-	-	-	32.9	36.4	5.0	9.1
-	-	-	-	15.2	17.0	0.3	4.1
-	-	-	-	17.4	18.2	4.7	4.2
-	-	-	-	0.2	0.4	-	0.1
-	-	-	-	0.0	0.0	-	0.0

	Хозяйства всех категорий		сельскохозяйственные организации		крестьянские (фермерские) хозяйства и индивидуальные предприниматели	
	2006	2016	2006	2016	2006	2016
	персик	-	0.0	-	-	-
альча	0.0	0.2	-	-	-	-
орехоплодные культуры	0.0	0.1	-	-	-	-
ягодники - всего ³⁾	64.9	56.6	-	-	-	-
из них:						
земляника, клубника	26.2	21.2	-	-	-	-
малина, ежевика	20.3	21.5	-	-	-	-
смородина всех видов	8.9	7.5	-	-	-	-
крыжовник	4.3	3.2	-	-	-	-
рябина черноплодная	2.9	0.9	-	-	-	-
облепиха	2.0	1.1	-	-	-	-
Структура площадей многолетних плодовых насаждений и ягодных культур по видам плодово-ягодных насаждений (в процентах от общей площади плодово-ягодных насаждений соответствующей категории хозяйств):						
семечковые культуры	32.6	33.5	-	100.0	-	-
косточковые культуры	25.0	29.6	-	-	-	-
орехоплодные культуры	-	0.1	-	-	-	-
ягодники	42.7	36.8	-	-	-	-
Площади виноградников, га	0.1	1.1	-	-	-	-
Поголовье сельскохозяйственных животных, голов:						
Крупный рогатый скот - всего	10135	6334	6758	4248	5	772
из него коровы	5065	3141	3264	2153	2	424
Молочный крупный рогатый скот	9910	6334	6571	4248	5	772
Мясной крупный рогатый скот	225	-	187	-	-	-
Свиньи	4215	2221	272	-	216	141
Овцы и козы - всего	3406	2785	4	-	-	1017
Овцы	895	1610	4	-	-	1015
Козы	2511	1175	-	-	-	2
Птица - всего	71178	45371	-	141	18	441
Птица сельскохозяйственная - всего	71178	45195	-	141	18	411
в том числе:						
куры - всего	69209	43177	-	141	16	319
из них:						
куры-несушки	56628	34315	-	100	15	276
куры яичных пород	68559	38062	-	141	16	279
куры мясных и мясо-яичных пород	644	5115	-	-	-	40
утки	632	845	-	-	-	26
гуси	1275	806	-	-	2	47
индейки	60	322	-	-	-	10
цесарки	2	45	-	-	-	9
Прочие виды птицы - всего	-	176	-	-	-	30
перепелки	-	176	-	-	-	30
фазаны	-	-	-	-	-	-
страусы	-	-	-	-	-	-
Лошади	210	60	55	3	-	23
Ослы	-	-	-	-	-	-
Мулы и лошаки	-	-	-	-	-	-
Олени пятнистые	-	-	-	-	-	-

в том числе							
из них				личные подсобные и другие индивидуальные хозяйства граждан		некоммерческие объединения граждан	
крестьянские (фермерские) хозяйства		индивидуальные предприниматели					
2006	2016	2006	2016	2006	2016	2006	2016
-	-	-	-	-	0.0	-	-
-	-	-	-	0.0	0.1	-	0.2
-	-	-	-	0.0	0.1	-	-
-	-	-	-	53.9	48.5	11.0	8.1
-	-	-	-	19.1	18.2	7.1	3.0
-	-	-	-	17.9	18.6	2.4	2.9
-	-	-	-	8.0	6.7	0.9	0.8
-	-	-	-	3.7	2.8	0.5	0.4
-	-	-	-	2.8	0.6	0.0	0.3
-	-	-	-	2.0	0.6	0.0	0.5
-	-	-	-	-	-	-	-
-	-	-	-	33.2	33.4	29.3	30.0
-	-	-	-	25.4	28.5	22.7	37.0
-	-	-	-	-	0.1	-	-
-	-	-	-	41.5	38.0	49.7	33.0
-	-	-	-	0.1	0.9	-	0.1
-	-	-	-	-	-	-	-
5	772	-	-	3370	1314	2	-
2	424	-	-	1797	564	2	-
5	772	-	-	3332	1314	2	-
-	-	-	-	38	-	-	-
189	73	27	68	3727	2080	-	-
-	1017	-	-	3402	1768	-	-
-	1015	-	-	891	595	-	-
-	2	-	-	2511	1173	-	-
18	441	-	-	71160	44789	-	-
18	411	-	-	71160	44643	-	-
-	-	-	-	-	-	-	-
16	319	-	-	69193	42717	-	-
-	-	-	-	-	-	-	-
15	276	-	-	56613	33939	-	-
16	279	-	-	68543	37642	-	-
-	40	-	-	644	5075	-	-
-	26	-	-	632	819	-	-
2	47	-	-	1273	759	-	-
-	10	-	-	60	312	-	-
-	9	-	-	2	36	-	-
-	30	-	-	-	146	-	-
-	30	-	-	-	146	-	-
-	-	-	-	-	-	-	-
-	-	-	-	-	-	-	-
-	2	-	21	155	34	-	-
-	-	-	-	-	-	-	-
-	-	-	-	-	-	-	-
-	-	-	-	-	-	-	-

	Хозяйства всех категорий		сельскохозяйственные организации		крестьянские (фермерские) хозяйства и индивидуальные предприниматели	
			2006	2016	2006	2016
	2006	2016	2006	2016	2006	2016
Верблюды	-	-	-	-	-	-
Кролики домашние	3232	4992	-	-	-	301
Звери пушные (клеточного разведения):						
Норки	-	-	-	-	-	-
Нутрии	-	-	-	-	-	-
Хори	-	-	-	-	-	-
Пчелы медоносные (семьи), штук	1380	1364	-	42	-	13
Наличие сельскохозяйственной техники, шт.:						
Тракторы	980	1761	202	168	130	305
Комбайны:						
зерноуборочные	68	103	39	52	29	51
кукурузоуборочные	-	-	-	-	-	-
картофелеуборочные	46	98	8	15	38	83
кормоуборочные	11	18	11	12	-	6
Машины свеклоуборочные (без ботвоуборочных)	-	-	-	-	-	-
Установки доильные	15	27	15	16	-	-
Плуги	611	235	94	41	77	194
Косилки	160	52	38	14	22	38
Сеялки	85	109	49	46	36	63
В среднем на одну организацию (хозяйство, объединение):						
численность работников ⁴⁾ , человек	x	x	61	26	4	4
общая земельная площадь, га	x	x	2167.2	1086.2	43.7	68.3
площадь сельскохозяйственных угодий, га	x	x	1865.1	1074.7	43.4	66.0
общая посевная площадь сельскохозяйственных культур ⁵⁾ , га	x	x	1108.7	925.2	37.6	77.1
поголовье сельскохозяйственных животных ⁶⁾ , голов:						
крупный рогатый скот	x	x	614	1062	5	45
из него коровы	x	x	297	538	2	30
свиньи	x	x	68	-	72	28
птица	x	x	-	-	18	74

¹⁾ Включая овощи закрытого грунта по личным подсобным и другим индивидуальным хозяйствам граждан и некоммерческим объединениям.

²⁾ Площади многолетних плодовых насаждений и ягодных культур в хозяйствах населения по итогам Всероссийской сельскохозяйственной переписи 2006 г. рассчитывались балансовым методом, по итогам Всероссийской сельскохозяйственной переписи 2016 г. - исходя из нормативной плотности (не более 10 м² под одно дерево/куст).

³⁾ Включая ягодники в междурядьях сада.

⁴⁾ В расчете на одну организацию (хозяйство), осуществляющую сельскохозяйственную деятельность в 1 полугодии 2006 и 2016 года (без учета подсобных сельскохозяйственных предприятий несельскохозяйственных организаций).

⁵⁾ В расчете на одну организацию (хозяйство), имевшую общую посевную площадь.

⁶⁾ В расчете на одну организацию (хозяйство), имевшую поголовье скота соответствующего вида.

в том числе							
из них				личные подсобные и другие индивидуальные хозяйства граждан		некоммерческие объединения граждан	
крестьянские (фермерские) хозяйства		индивидуальные предприниматели					
2006	2016	2006	2016	2006	2016	2006	2016
-	-	-	-	-	-	-	-
-	301	-	-	3232	4691	-	-
-	-	-	-	-	-	-	-
-	-	-	-	-	-	-	-
-	-	-	-	-	-	-	-
-	13	-	-	1380	1309	-	-
59	283	71	22	648	1288	x	x
17	49	12	2	x	x	x	x
-	-	-	-	x	x	x	x
18	77	20	6	x	x	x	x
-	6	-	-	x	x	x	x
-	-	-	-	x	x	x	x
-	-	-	-	-	11	x	x
32	181	45	13	440	x	x	x
10	33	12	5	100	x	x	x
21	55	15	8	-	x	x	x
5	4	3	3	x	x	x	x
45.4	74.6	41.8	16.7	0.3	0.4	20.9	8.9
45.3	72.1	41.1	16.7	0.3	0.4	18.6	7.6
x	83.3	x	19.6	0.2	0.3	5.3	3.2
5	45	-	-	2	2	-	-
2	30	-	-	1	1	-	-
95	24	27	34	2	2	-	-
18	74	-	-	11	14	-	-

4. ОСНОВНЫЕ ИТОГИ ВСЕРОССИЙСКИХ СЕЛЬСКОХОЗЯЙСТВЕННЫХ ПЕРЕПИСЕЙ
(на 1 июля)

	Хозяйства всех категорий		сельскохозяйственные организации		крестьянские (фермерские) хозяйства и индивидуальные предприниматели	
	2006	2016	2006	2016	2006	2016
	х	х	6	4	11	3
Число организаций (хозяйств) - всего, единиц	х	х	6	4	11	3
из них осуществлявшие сельскохозяйственную деятельность в I полугодии 2006 (2016) года	х	х	5	2	4	3
в процентах от общего числа соответствующей категории организаций (хозяйств)	х	х	83.3	50.0	36.4	100.0
Общая земельная площадь, га	7843.0	7226.5	4570.0	3947.4	126.0	72.0
из нее сельскохозяйственные угодья	6702.0	5989.3	4379.0	3748.4	125.0	72.0
в том числе:						
пашня	5166.0	3139.2	3854.0	...	2.0	-
сенокосы	313.0	109.1	129.0	...	67.0	60.0
пастбища	323.0	145.2	306.0	...	-	12.0
многолетние насаждения	353.0	316.8	1.0	-	-	-
залежь	548.0	2278.9	89.0	1169.4	56.0	-
Из общей площади сельскохозяйственных угодий фактически использовались, га	4827.0	3531.3	2963.0	...	69.0	62.0
в процентах от общей площади сельскохозяйственных угодий соответствующей категории организаций (хозяйств)	72.0	59.0	67.7	...	55.2	86.1
Посевная площадь сельскохозяйственных культур под урожай - всего, га	4100.9	3126.4	2786.3	...	2.0	-
в том числе:						
Зерновые и зернобобовые культуры - всего	1261.2	1041.0	1251.0	...	-	-
из них:						
пшеница	431.6	820.0	431.6	...	-	-
рожь	0.4	-	-	-	-	-
ячмень	340.0	30.0	340.0	...	-	-
овес	489.1	141.0	480.0	...	-	-
кукуруза на зерно	0.0	50.0	-	...	-	-
просо	-	-	-	-	-	-
гречиха	-	-	-	-	-	-
зернобобовые культуры	0.0	-	-	-	-	-
из них:						
горох	-	-	-	-	-	-
Технические культуры - всего	0.3	0.1	-	-	-	-
из них:						
лен-долгунец	-	-	-	-	-	-
сахарная свекла	-	-	-	-	-	-
масличные культуры - всего	0.2	0.1	-	-	-	-
из них:						
подсолнечник на зерно	0.1	0.1	-	-	-	-
лен-кудряш	-	-	-	-	-	-
соя	-	-	-	-	-	-
рапс	-	-	-	-	-	-
горчица	0.1	-	-	-	-	-
рыжик	-	-	-	-	-	-

2006 И 2016 ГОДОВ ПО БАЛАХНИНСКОМУ РАЙОНУ В РАЗРЕЗЕ КАТЕГОРИЙ ХОЗЯЙСТВ

В том числе							
из них				личные подсобные и другие индивидуальные хозяйства граждан		некоммерческие объединения граждан	
крестьянские (фермерские) хозяйства		индивидуальные предприниматели					
2006	2016	2006	2016	2006	2016	2006	2016
8	1	3	2	15220	13260	144	168
1	1	3	2	14847	10983	144	151
12.5	100.0	100.0	100.0	97.5	82.8	100.0	89.9
121.0	...	5.0	...	1754.0	1640.3	1393.0	1566.8
121.0	...	4.0	...	1314.0	1117.2	884.0	1051.7
-	-	2.0	-	753.0	379.2	557.0	350.1
67.0	...	-	...	111.0	12.1	6.0	x
-	-	-	...	17.0	1.2	-	x
-	-	-	-	163.0	127.3	189.0	189.4
54.0	-	2.0	-	270.0	597.3	133.0	512.2
67.0	-	2.0	...	1045.0	519.8	750.0	539.5
55.4	-	50.0	...	79.5	46.5	84.8	51.3
-	-	2.0	-	756.4	366.3	556.2	350.1
-	-	-	-	10.2	-	-	-
-	-	-	-	0.6	-	-	-
-	-	-	-	0.4	-	-	-
-	-	-	-	-	-	-	-
-	-	-	-	9.1	-	-	-
-	-	-	-	0.0	-	-	-
-	-	-	-	-	-	-	-
-	-	-	-	-	-	-	-
-	-	-	-	0.0	-	-	-
-	-	-	-	-	-	-	-
-	-	-	-	0.2	0.0	0.1	0.1
-	-	-	-	-	-	-	-
-	-	-	-	-	-	-	-
-	-	-	-	0.2	-	0.1	0.1
-	-	-	-	0.1	-	0.1	0.1
-	-	-	-	-	-	-	-
-	-	-	-	-	-	-	-
-	-	-	-	-	-	-	-
-	-	-	-	0.1	-	-	-
-	-	-	-	-	-	-	-

	Хозяйства всех категорий		сельскохозяйственные организации		крестьянские (фермерские) хозяйства и индивидуальные предприниматели	
	2006	2016	2006	2016	2006	2016
	эфирно-масличные культуры (посева текущего года и прошлых лет)	0.0	-	-	-	-
лекарственные культуры	0.0	-	-	-	-	-
Картофель	932.0	568.0	50.1	...	-	-
Овощные и бахчевые культуры – всего ¹⁾	438.8	237.4	25.2	...	-	-
из них:						
овощи открытого грунта – всего	382.6	188.5	25.2	...	-	-
в том числе:						
капуста (всех видов)	79.4	28.0	15.0	-	-	-
огурцы	32.3	13.0	0.1	-	-	-
помидоры	32.2	15.2	0.1	-	-	-
свекла столовая	32.2	15.9	5.0	...	-	-
морковь столовая	54.9	24.6	5.0	-	-	-
лук репчатый	68.8	36.3	-	-	-	-
чеснок	25.0	12.1	-	-	-	-
кабачки, патиссоны	11.7	9.9	-	-	-	-
продовольственные бахчевые культуры	0.1	0.2	-	-	-	-
Кормовые культуры - всего	1468.6	1279.8	1460.0	...	2.0	-
из них:						
травы однолетние	365.1	253.5	365.0	...	-	-
травы многолетние	854.0	880.0	850.0	...	2.0	-
кормовые культуры на силос (без кукурузы)	-	-	-	-	-	-
кукуруза на корм	-	146.0	-	...	-	-
корнеплодные кормовые культуры, включая свеклу сахарную на корм скоту	9.3	0.3	5.0	-	-	-
Структура посевных площадей по видам сельскохозяйственных культур (в процентах от общей посевной площади соответствующей категории организаций (хозяйств))						
Зерновые и зернобобовые культуры	30.8	33.3	44.9	43.2	-	-
Технические культуры	0.0	0.0	-	-	-	-
Картофель	22.7	18.2	1.8	3.7	-	-
Овощные и бахчевые культуры ¹⁾	10.7	7.6	0.9	0.1	-	-
Кормовые культуры	35.8	40.9	52.4	53.1	100.0	-
Площади многолетних плодовых насаждений и ягодных культур - всего²⁾, га	350.7	311.5	0.1	-	-	-
в том числе:						
семечковые культуры - всего	131.7	106.0	-	-	-	-
из них:						
яблоня	99.7	73.7	-	-	-	-
груша	31.9	32.1	-	-	-	-
косточковые культуры - всего	91.7	103.1	-	-	-	-
из них:						
слива	35.6	43.0	-	-	-	-
вишня	54.8	57.5	-	-	-	-
черешня	0.3	0.9	-	-	-	-
абрикос	0.0	0.1	-	-	-	-

в том числе							
из них				личные подсобные и другие индивидуальные хозяйства граждан		некоммерческие объединения граждан	
крестьянские (фермерские) хозяйства		индивидуальные предприниматели					
2006	2016	2006	2016	2006	2016	2006	2016
-	-	-	-	0.0	-	-	-
-	-	-	-	0.0	-	-	-
-	-	-	-	514.3	260.3	367.6	219.7
-	-	-	-	225.0	105.2	188.6	130.3
-	-	-	-	205.4	87.3	152.0	99.2
-	-	-	-	42.1	13.2	22.3	14.8
-	-	-	-	21.0	6.8	11.2	6.3
-	-	-	-	19.6	7.4	12.5	7.9
-	-	-	-	16.6	6.6	10.6	7.3
-	-	-	-	27.4	10.7	22.5	13.8
-	-	-	-	35.0	15.0	33.8	21.3
-	-	-	-	13.1	5.9	11.9	6.2
-	-	-	-	9.7	4.7	2.0	5.2
-	-	-	-	0.1	0.1	0.0	0.1
-	-	2.0	-	6.6	0.8	-	-
-	-	-	-	0.1	0.5	-	-
-	-	2.0	-	2.0	-	-	-
-	-	-	-	-	-	-	-
-	-	-	-	-	0.0	-	-
-	-	-	-	4.3	0.3	-	-
-	-	-	-	1.4	-	0.0	-
-	-	-	-	0.0	0.0	0.0	0.0
-	-	-	-	68.0	71.1	66.1	62.8
-	-	-	-	29.8	28.7	33.9	37.2
-	-	100.0	-	0.9	0.2	-	-
-	-	-	-	163.0	123.4	187.6	188.1
-	-	-	-	58.9	45.1	72.8	60.9
-	-	-	-	45.4	31.4	54.2	42.3
-	-	-	-	13.4	13.6	18.5	18.5
-	-	-	-	58.1	44.7	33.6	58.4
-	-	-	-	25.0	17.8	10.5	25.3
-	-	-	-	32.6	25.8	22.3	31.7
-	-	-	-	0.2	0.5	0.0	0.4
-	-	-	-	0.0	0.1	-	0.1

	Хозяйства всех категорий		сельскохозяйственные организации		крестьянские (фермерские) хозяйства и индивидуальные предприниматели	
	2006	2016	2006	2016	2006	2016
	персик	-	-	-	-	-
альча	0.0	0.1	-	-	-	-
орехоплодные культуры	0.1	1.1	-	-	-	-
ягодники - всего ³⁾	127.5	101.4	0.1	-	-	-
из них:						
земляника, клубника	58.8	39.1	0.1	-	-	-
малина, ежевика	27.5	24.3	-	-	-	-
смородина всех видов	20.6	13.2	-	-	-	-
крыжовник	9.5	5.5	-	-	-	-
рябина черноплодная	1.9	4.2	-	-	-	-
облепиха	3.4	4.0	-	-	-	-
Структура площадей многолетних плодовых насаждений и ягодных культур по видам плодово-ягодных насаждений (в процентах от общей площади плодово-ягодных насаждений соответствующей категории хозяйств):						
семечковые культуры	37.6	34.0	-	-	-	-
косточковые культуры	26.1	33.1	-	-	-	-
орехоплодные культуры	0.0	0.3	-	-	-	-
ягодники	36.4	32.5	100.0	-	-	-
Площади виноградников, га	1.2	2.8	-	-	-	-
Поголовье сельскохозяйственных животных, голов:						
Крупный рогатый скот - всего	2792	1843	1280	...	-	113
из него коровы	1357	743	488	...	-	62
Молочный крупный рогатый скот	2770	1843	1280	...	-	113
Мясной крупный рогатый скот	22	-	-	-	-	-
Свиньи	1616	272	130	-	2	-
Овцы и козы - всего	2103	670	-	-	-	5
Овцы	46	175	-	-	-	5
Козы	2057	495	-	-	-	-
Птица - всего	435697	14267	411323	-	49	50
Птица сельскохозяйственная - всего	435697	14077	411323	-	49	50
в том числе:						
куры - всего	434040	12696	411323	-	45	50
из них:						
куры-несушки	301944	9812	282944	-	25	10
куры яичных пород	433750	11409	411323	-	45	-
куры мясных и мясо-яичных пород	290	1287	-	-	-	50
утки	801	778	-	-	-	-
гуси	572	473	-	-	4	-
индейки	281	110	-	-	-	-
цесарки	3	20	-	-	-	-
Прочие виды птицы - всего	-	190	-	-	-	-
перепелки	-	190	-	-	-	-
фазаны	-	-	-	-	-	-
страусы	-	-	-	-	-	-
Лошади	6	27	-	-	1	-
Ослы	-	-	-	-	-	-
Мулы и лошаки	-	-	-	-	-	-
Олени пятнистые	-	-	-	-	-	-

в том числе							
из них				личные подсобные и другие индивидуальные хозяйства граждан		некоммерческие объединения граждан	
крестьянские (фермерские) хозяйства		индивидуальные предприниматели					
2006	2016	2006	2016	2006	2016	2006	2016
-	-	-	-	-	-	-	-
-	-	-	-	0.0	0.1	0.0	0.0
-	-	-	-	0.0	0.2	0.0	0.8
-	-	-	-	45.9	33.4	81.4	68.0
-	-	-	-	18.8	13.2	39.9	25.9
-	-	-	-	10.0	9.1	17.5	15.2
-	-	-	-	8.5	5.8	12.1	7.4
-	-	-	-	4.0	1.9	5.5	3.5
-	-	-	-	1.5	0.9	0.3	3.3
-	-	-	-	1.9	0.6	1.5	3.4
-	-	-	-	-	-	-	-
-	-	-	-	36.1	36.5	38.8	32.4
-	-	-	-	35.7	36.3	17.9	31.0
-	-	-	-	0.0	0.2	0.0	0.4
-	-	-	-	28.2	27.0	43.4	36.2
-	-	-	-	0.2	1.2	1.0	1.6
-	...	-	...	1512	513	-	-
-	...	-	...	869	161	-	-
-	...	-	...	1490	513	-	-
-	-	-	-	22	-	-	-
2	-	-	-	1484	272	-	-
-	-	-	...	2103	664	-	1
-	-	-	...	46	170	-	-
-	-	-	-	2057	494	-	1
-	-	49	...	24325	14130	-	87
-	-	49	...	24325	13940	-	87
-	-	45	...	22672	12593	-	53
-	-	25	...	18975	9754	-	48
-	-	45	-	22382	11370	-	39
-	-	-	...	290	1223	-	14
-	-	-	-	801	757	-	21
-	-	4	-	568	464	-	9
-	-	-	-	281	106	-	4
-	-	-	-	3	20	-	-
-	-	-	-	-	190	-	-
-	-	-	-	-	190	-	-
-	-	-	-	-	-	-	-
-	-	-	-	-	-	-	-
1	-	-	-	5	27	-	-
-	-	-	-	-	-	-	-
-	-	-	-	-	-	-	-
-	-	-	-	-	-	-	-

	Хозяйства всех категорий		сельскохозяйственные организации		крестьянские (фермерские) хозяйства и индивидуальные предприниматели	
	2006	2016	2006	2016	2006	2016
	Верблюды	-	-	-	-	-
Кролики домашние	2359	1502	-	-	-	-
Звери пушные (клеточного разведения):						
Норки	-	-	-	-	-	-
Нутрии	-	-	-	-	-	-
Хори	-	5	-	-	-	-
Пчелы медоносные (семьи), штук	405	284	-	-	40	-
Наличие сельскохозяйственной техники, шт.:						
Тракторы	93	101	44	...	4	2
Комбайны:						
зерноуборочные	6	7	6	...	-	-
кукурузоуборочные	-	-	-	-	-	-
картофелеуборочные	2	1	1	...	1	-
кормоуборочные	4	4	4	...	-	-
Машины свеклоуборочные (без ботвоуборочных)	-	-	-	-	-	-
Установки доильные	5	6	5	...	-	-
Плуги	14	4	7	...	-	-
Косилки	22	6	7	...	2	1
Сеялки	6	4	6	...	-	-
В среднем на одну организацию (хозяйство, объединение):						
численность работников ⁴⁾ , человек	x	x	128	39	2	5
общая земельная площадь, га	x	x	761.7	986.9	11.5	24.0
площадь сельскохозяйственных угодий, га	x	x	729.8	937.1	11.4	24.0
общая посевная площадь сельскохозяйственных культур ⁵⁾ , га	x	x	696.6	1205.0	2.0	-
поголовье сельскохозяйственных животных ⁶⁾ , голов:						
крупный рогатый скот	x	x	427	609	-	38
из него коровы	x	x	163	260	-	21
свиньи	x	x	130	-	2	-
птица	x	x	411323	-	49	50

¹⁾ Включая овощи закрытого грунта по личным подсобным и другим индивидуальным хозяйствам граждан и некоммерческим объединениям.

²⁾ Площади многолетних плодовых насаждений и ягодных культур в хозяйствах населения по итогам Всероссийской сельскохозяйственной переписи 2006 г. рассчитывались балансовым методом, по итогам Всероссийской сельскохозяйственной переписи 2016 г. - исходя из нормативной плотности (не более 10 м² под одно дерево/куст).

³⁾ Включая ягодники в междурядьях сада.

⁴⁾ В расчете на одну организацию (хозяйство), осуществляющую сельскохозяйственную деятельность в 1 полугодии 2006 и 2016 года (без учета подсобных сельскохозяйственных предприятий несельскохозяйственных организаций).

⁵⁾ В расчете на одну организацию (хозяйство), имевшую общую посевную площадь.

⁶⁾ В расчете на одну организацию (хозяйство), имевшую поголовье скота соответствующего вида.

в том числе							
из них				личные подсобные и другие индивидуальные хозяйства граждан		некоммерческие объединения граждан	
крестьянские (фермерские) хозяйства		индивидуальные предприниматели					
2006	2016	2006	2016	2006	2016	2006	2016
-	-	-	-	-	-	-	-
-	-	-	-	2359	1497	-	5
-	-	-	-	-	-	-	-
-	-	-	-	-	-	-	-
-	-	-	-	-	5	-	-
-	-	40	-	345	284	20	-
2	...	2	...	45	80	x	x
-	-	-	-	x	x	x	x
-	-	-	-	x	x	x	x
-	-	1	-	x	x	x	x
-	-	-	-	x	x	x	x
-	-	-	-	x	x	x	x
-	-	-	-	-	2	x	x
-	-	-	-	7	x	x	x
2	...	-	-	13	x	x	x
-	-	-	-	x	x	x	x
3	4	1	6	x	x	x	x
15.1	10.0	1.7	31.0	0.1	0.1	9.7	9.3
15.1	10.0	1.3	31.0	0.1	0.1	6.1	6.3
x	-	x	-	0.1	0.04	3.9	2.3
-	13	-	50	2	3	-	-
-	6	-	28	1	1	-	-
2	-	-	-	3	3	-	-
-	-	49	50	10	14	-	22

5. ОСНОВНЫЕ ИТОГИ ВСЕРОССИЙСКИХ СЕЛЬСКОХОЗЯЙСТВЕННЫХ ПЕРЕПИСЕЙ
(на 1 июля)

	Хозяйства всех категорий		сельскохозяйственные организации		крестьянские (фермерские) хозяйства и индивидуальные предприниматели	
	2006	2016	2006	2016	2006	2016
	х	х				
Число организаций (хозяйств) - всего, единиц			29	31	92	19
из них осуществлявшие сельскохозяйственную деятельность в I полугодии 2006 (2016) года	х	х	21	25	17	18
в процентах от общего числа соответствующей категории организаций (хозяйств)	х	х	72.4	80.6	18.5	94.7
Общая земельная площадь, га	84301.0	65143.6	76510.0	50087.0	1354.0	724.6
из нее сельскохозяйственные угодья	69326.0	56455.6	63054.0	43653.7	1354.0	704.2
в том числе:						
пашня	47318.0	32197.5	44541.0	30584.5	727.0	501.1
сенокосы	5504.0	3953.3	5457.0	3861.6	16.0	44.6
пастбища	9905.0	5120.9	9874.0	4909.3	31.0	158.5
многолетние насаждения	589.0	712.0	18.0	18.0	-	-
залежь	6009.0	14471.8	3164.0	4280.3	580.0	-
Из общей площади сельскохозяйственных угодий фактически использовались, га	62132.0	39452.4	58730.0	36903.1	749.0	643.1
в процентах от общей площади сельскохозяйственных угодий соответствующей категории организаций (хозяйств)	89.6	69.9	93.1	84.5	55.3	91.3
Посевная площадь сельскохозяйственных культур под урожай - всего, га	39247.4	30149.9	36600.0	28650.0	597.5	455.0
в том числе:						
Зерновые и зернобобовые культуры - всего	17359.5	13588.9	16967.0	13242.0	392.0	342.0
из них:						
пшеница	8910.0	8301.0	8739.0	8151.0	171.0	150.0
рожь	1477.1	4.9	1477.0	-	-	-
ячмень	5008.0	2973.0	4787.0	2781.0	221.0	192.0
овес	951.2	583.0	951.0	583.0	-	-
кукуруза на зерно	0.0	1195.0	-	1195.0	-	-
просо	-	-	-	-	-	-
гречиха	-	-	-	-	-	-
зернобобовые культуры	1013.0	532.0	1013.0	532.0	-	-
из них:						
горох	208.0	457.0	208.0	457.0	-	-
Технические культуры - всего	2.1	248.8	-	246.0	2.0	-
из них:						
лен-долгунец	2.0	-	-	-	2.0	-
сахарная свекла	-	-	-	-	-	-
масличные культуры - всего	0.1	246.3	-	246.0	-	-
из них:						
подсолнечник на зерно	0.1	0.3	-	-	-	-
лен-кудряш	0.0	-	-	-	-	-
соя	-	100.0	-	100.0	-	-
рапс	-	8.0	-	8.0	-	-
горчица	0.0	113.0	-	113.0	-	-
рыжик	-	25.0	-	25.0	-	-

2006 И 2016 ГОДОВ ПО БОГОРОДСКОМУ РАЙОНУ В РАЗРЕЗЕ КАТЕГОРИЙ ХОЗЯЙСТВ

В ТОМ ЧИСЛЕ							
ИЗ НИХ				личные подсобные и другие индивидуальные хозяйства граждан		некоммерческие объединения граждан	
крестьянские (фермерские) хозяйства		индивидуальные предприниматели					
2006	2016	2006	2016	2006	2016	2006	2016
88	11	4	8	24336	25309	160	193
13	11	4	7	21747	21295	151	129
14.8	100.0	100.0	87.5	89.4	84.1	94.4	66.8
1350.0	192.8	4.0	531.8	3677.0	10445.7	2760.0	3886.3
1350.0	174.1	4.0	530.1	3118.0	9121.3	1800.0	2976.3
727.0	86.0	-	415.1	1422.0	807.8	628.0	304.1
16.0	30.0	-	14.6	22.0	47.1	9.0	x
31.0	58.1	-	100.4	-	53.1	-	x
-	-	-	-	265.0	341.6	306.0	352.4
576.0	-	4.0	-	1408.0	7871.6	857.0	2319.8
749.0	114.0	-	529.1	1709.0	1249.7	943.0	656.5
55.5	65.5	-	99.8	54.8	13.7	52.4	22.1
597.5	52.0	-	403.0	1422.1	740.8	627.8	304.1
392.0	-	-	342.0	0.5	4.9	0.0	-
171.0	-	-	150.0	0.0	-	-	-
-	-	-	-	0.1	4.9	-	-
221.0	-	-	192.0	-	-	-	-
-	-	-	-	0.2	-	-	-
-	-	-	-	0.0	-	0.0	-
-	-	-	-	-	-	-	-
-	-	-	-	-	-	-	-
-	-	-	-	0.0	-	0.0	-
-	-	-	-	-	-	-	-
2.0	-	-	-	0.1	2.5	0.0	0.2
2.0	-	-	-	-	-	-	-
-	-	-	-	-	-	-	-
-	-	-	-	0.1	0.1	-	0.2
-	-	-	-	0.1	0.1	-	0.2
-	-	-	-	0.0	-	-	-
-	-	-	-	-	-	-	-
-	-	-	-	-	-	-	-
-	-	-	-	0.0	-	-	-
-	-	-	-	-	-	-	-

	Хозяйства всех категорий		сельскохозяйственные организации		крестьянские (фермерские) хозяйства и индивидуальные предприниматели	
	2006	2016	2006	2016	2006	2016
	эфирно-масличные культуры (посева текущего года и прошлых лет)	0.0	-	-	-	-
лекарственные культуры	0.0	0.0	-	-	-	-
Картофель	3011.5	1748.5	1545.0	1013.0	74.7	44.0
Овощные и бахчевые культуры – всего ¹⁾	1632.8	805.7	960.0	490.0	26.5	18.0
из них:						
овощи открытого грунта – всего	1575.8	738.4	960.0	490.0	26.5	18.0
в том числе:						
капуста (всех видов)	517.7	140.7	385.0	83.0	21.0	18.0
огурцы	64.3	15.6	-	-	0.2	-
помидоры	57.2	13.2	-	-	-	-
свекла столовая	216.2	272.6	170.0	254.0	2.1	-
морковь столовая	218.4	132.6	140.0	102.0	0.2	-
лук репчатый	376.1	90.7	265.0	50.0	-	-
чеснок	52.0	18.6	-	-	-	-
кабачки, патиссоны	23.0	16.0	-	1.0	2.0	-
продовольственные бахчевые культуры	-	0.2	-	-	-	-
Кормовые культуры - всего	17241.5	13758.1	17128.0	13659.0	102.3	51.0
из них:						
травы однолетние	2994.1	3344.7	2983.0	3317.0	10.0	23.0
травы многолетние	4690.4	9741.7	4602.0	9675.0	83.0	28.0
кормовые культуры на силос (без кукурузы)	200.0	0.2	200.0	-	-	-
кукуруза на корм	240.0	667.1	240.0	667.0	-	-
корнеплодные кормовые культуры, включая свеклу сахарную на корм скоту	54.0	3.8	50.0	-	-	-
Структура посевных площадей по видам сельскохозяйственных культур (в процентах от общей посевной площади соответствующей категории организаций (хозяйств))						
Зерновые и зернобобовые культуры	44.2	45.1	46.4	46.2	65.6	75.2
Технические культуры	0.0	0.8	-	0.9	0.3	-
Картофель	7.7	5.8	4.2	3.5	12.5	9.7
Овощные и бахчевые культуры ¹⁾	4.2	2.7	2.6	1.7	4.4	4.0
Кормовые культуры	43.9	45.6	46.8	47.7	17.1	11.2
Площади многолетних плодовых насаждений и ягодных культур - всего²⁾, га	586.1	699.3	18.0	18.0	-	-
в том числе:						
семечковые культуры - всего	182.4	239.4	7.0	7.0	-	-
из них:						
яблоня	133.9	159.3	4.0	7.0	-	-
груша	47.9	79.6	3.0	-	-	-
косточковые культуры - всего	185.9	266.2	3.0	3.0	-	-
из них:						
слива	65.1	109.8	-	-	-	-
вишня	117.6	138.5	3.0	3.0	-	-
черешня	1.0	4.1	-	-	-	-
абрикос	0.3	1.6	-	-	-	-

в том числе							
из них				личные подсобные и другие индивидуальные хозяйства граждан		некоммерческие объединения граждан	
крестьянские (фермерские) хозяйства		индивидуальные предприниматели					
2006	2016	2006	2016	2006	2016	2006	2016
-	-	-	-	0.0	-	0.0	-
-	-	-	-	0.0	0.0	0.0	0.0
74.7	1.0	-	43.0	987.0	511.6	404.8	179.8
26.5	-	-	18.0	423.3	173.6	223.0	124.0
26.5	-	-	18.0	402.0	141.0	187.3	89.5
21.0	-	-	18.0	84.6	26.2	27.1	13.5
0.2	-	-	-	42.1	10.0	22.0	5.6
-	-	-	-	36.6	8.8	20.6	4.4
2.1	-	-	-	27.8	10.7	16.3	7.9
0.2	-	-	-	53.3	18.1	24.9	12.5
-	-	-	-	78.0	24.5	33.1	16.2
-	-	-	-	34.0	10.7	18.0	7.9
2.0	-	-	-	17.8	8.3	3.2	6.7
-	-	-	-	-	0.1	-	0.1
102.3	51.0	-	-	11.2	48.1	-	-
10.0	23.0	-	-	1.1	4.7	-	-
83.0	28.0	-	-	5.4	38.7	-	-
-	-	-	-	-	0.2	-	-
-	-	-	-	-	0.1	-	-
-	-	-	-	4.0	3.8	-	-
65.6	-	-	84.9	0.0	0.7	0.0	-
0.3	-	-	-	0.0	0.3	0.0	0.1
12.5	1.9	-	10.7	69.4	69.1	64.5	59.1
4.4	-	-	4.5	29.8	23.4	35.5	40.8
17.1	98.1	-	-	0.8	6.5	-	-
-	-	-	-	264.6	333.9	303.6	347.4
-	-	-	-	74.5	113.9	100.9	118.5
-	-	-	-	59.8	76.4	70.1	76.0
-	-	-	-	14.6	37.0	30.3	42.5
-	-	-	-	108.2	141.0	74.7	122.2
-	-	-	-	41.6	54.3	23.4	55.4
-	-	-	-	65.2	75.4	49.4	60.1
-	-	-	-	0.4	2.7	0.5	1.4
-	-	-	-	0.2	0.5	0.1	1.1

	Хозяйства всех категорий		сельскохозяйственные организации		крестьянские (фермерские) хозяйства и индивидуальные предприниматели	
	2006	2016	2006	2016	2006	2016
	персик	-	0.2	-	-	-
альча	0.2	0.6	-	-	-	-
орехоплодные культуры	0.0	1.1	-	-	-	-
ягодники - всего ³⁾	220.1	192.6	8.0	8.0	-	-
из них:						
земляника, клубника	96.4	58.8	-	-	-	-
малина, ежевика	74.0	69.3	4.0	8.0	-	-
смородина всех видов	29.0	24.0	4.0	-	-	-
крыжовник	9.6	10.2	-	-	-	-
рябина черноплодная	2.2	5.3	-	-	-	-
облепиха	5.0	5.6	-	-	-	-
Структура площадей многолетних плодовых насаждений и ягодных культур по видам плодово-ягодных насаждений (в процентах от общей площади плодово-ягодных насаждений соответствующей категории хозяйств):						
семечковые культуры	31.1	34.2	38.9	38.9	-	-
косточковые культуры	31.7	38.1	16.7	16.7	-	-
орехоплодные культуры	0.0	0.2	-	-	-	-
ягодники	37.6	27.5	44.4	44.4	-	-
Площади виноградников, га	3.2	7.6	-	-	-	-
Поголовье сельскохозяйственных животных, голов:						
Крупный рогатый скот - всего	14535	10493	12440	9094	360	569
из него коровы	5965	5735	5153	5125	53	255
Молочный крупный рогатый скот	14379	10493	12310	9094	360	569
Мясной крупный рогатый скот	156	-	130	-	-	-
Свиньи	2216	788	176	-	295	63
Овцы и козы - всего	2868	1770	81	-	452	370
Овцы	1049	1080	51	-	442	359
Козы	1819	690	30	-	10	11
Птица - всего	395572	460115	354825	414644	66	12892
Птица сельскохозяйственная - всего	395572	459480	354825	414644	66	12892
в том числе:						
куры - всего	393492	456993	354825	414644	49	12702
из них:						
куры-несушки	232804	438577	202212	414644	46	172
куры яичных пород	393073	447626	354825	414644	49	5911
куры мясных и мясо-яичных пород	419	9367	-	-	-	6791
утки	1321	1084	-	-	7	50
гуси	675	867	-	-	10	140
индейки	84	463	-	-	-	-
цесарки	-	73	-	-	-	-
Прочие виды птицы - всего	-	635	-	-	-	-
перепелки	-	629	-	-	-	-
фазаны	-	6	-	-	-	-
страусы	-	-	-	-	-	-
Лошади	61	72	30	15	1	13
Ослы	-	-	-	-	-	-
Мулы и лошаки	-	-	-	-	-	-
Олени пятнистые	-	-	-	-	-	-

в том числе							
из них				личные подсобные и другие индивидуальные хозяйства граждан		некоммерческие объединения граждан	
крестьянские (фермерские) хозяйства		индивидуальные предприниматели					
2006	2016	2006	2016	2006	2016	2006	2016
-	-	-	-	-	0.0	-	0.2
-	-	-	-	0.0	0.5	0.2	0.1
-	-	-	-	0.0	0.4	-	0.7
-	-	-	-	81.8	78.6	130.3	106.0
-	-	-	-	30.0	22.5	66.4	36.3
-	-	-	-	28.0	29.6	42.0	31.6
-	-	-	-	12.5	12.0	12.5	12.0
-	-	-	-	4.4	4.7	5.2	5.5
-	-	-	-	2.0	1.8	0.2	3.5
-	-	-	-	3.2	1.8	1.8	3.8
-	-	-	-	-	-	-	-
-	-	-	-	28.2	34.1	33.2	34.1
-	-	-	-	40.9	42.2	24.6	35.2
-	-	-	-	0.0	0.1	-	0.2
-	-	-	-	30.9	23.5	42.9	30.5
-	-	-	-	0.3	2.1	2.9	5.5
-	-	-	-	-	-	-	-
28	358	332	211	1735	830	-	-
11	194	42	61	759	355	-	-
28	358	332	211	1709	830	-	-
-	-	-	-	26	-	-	-
55	63	240	-	1745	725	-	-
4	70	448	300	2325	1400	10	-
4	69	438	290	556	721	-	-
-	1	10	10	1769	679	10	-
56	12700	10	192	40681	32565	-	14
56	12700	10	192	40681	31930	-	14
-	-	-	-	-	-	-	-
49	12600	-	102	38618	29638	-	9
-	-	-	-	-	-	-	-
46	95	-	77	30546	23753	-	8
49	5809	-	102	38199	27062	-	9
-	6791	-	-	419	2576	-	-
7	-	-	50	1314	1032	-	2
-	100	10	40	665	727	-	-
-	-	-	-	84	463	-	-
-	-	-	-	-	70	-	3
-	-	-	-	-	635	-	-
-	-	-	-	-	629	-	-
-	-	-	-	-	6	-	-
-	-	-	-	-	-	-	-
-	13	1	-	30	44	-	-
-	-	-	-	-	-	-	-
-	-	-	-	-	-	-	-
-	-	-	-	-	-	-	-

	Хозяйства всех категорий		сельскохозяйственные организации		крестьянские (фермерские) хозяйства и индивидуальные предприниматели	
			2006	2016	2006	2016
	2006	2016	2006	2016	2006	2016
Верблюды	-	-	-	-	-	-
Кролики домашние	2615	4500	-	500	33	-
Звери пушные (клеточного разведения):						
Норки	-	-	-	-	-	-
Нутрии	-	-	-	-	-	-
Хори	-	-	-	-	-	-
Пчелы медоносные (семьи), штук	1350	1067	37	87	40	2
Наличие сельскохозяйственной техники, шт.:						
Тракторы	636	573	387	205	25	27
Комбайны:						
зерноуборочные	71	41	66	40	5	1
кукурузоуборочные	-	-	-	-	-	-
картофелеуборочные	26	23	22	21	4	2
кормоуборочные	30	16	30	16	-	-
Машины свеклоуборочные (без ботвоуборочных)	1	-	1	-	-	-
Установки доильные	68	47	67	26	1	2
Плуги	264	54	147	41	17	13
Косилки	102	39	56	31	8	8
Сеялки	129	46	123	42	6	4
В среднем на одну организацию (хозяйство, объединение):						
численность работников ⁴⁾ , человек	x	x	99	40	6	6
общая земельная площадь, га	x	x	2638.3	1615.7	14.7	38.1
площадь сельскохозяйственных угодий, га	x	x	2174.3	1408.2	14.7	37.1
общая посевная площадь сельскохозяйственных культур ⁵⁾ , га	x	x	2152.9	1432.5	54.3	91.0
поголовье сельскохозяйственных животных ⁶⁾ , голов:						
крупный рогатый скот	x	x	889	1010	33	52
из него коровы	x	x	368	569	5	28
свиньи	x	x	59	-	42	21
птица	x	x	177413	414644	17	2149

¹⁾ Включая овощи закрытого грунта по личным подсобным и другим индивидуальным хозяйствам граждан и некоммерческим объединениям.

²⁾ Площади многолетних плодовых насаждений и ягодных культур в хозяйствах населения по итогам Всероссийской сельскохозяйственной переписи 2006 г. рассчитывались балансовым методом, по итогам Всероссийской сельскохозяйственной переписи 2016 г. - исходя из нормативной плотности (не более 10 м² под одно дерево/куст).

³⁾ Включая ягодники в междурядьях сада.

⁴⁾ В расчете на одну организацию (хозяйство), осуществляющую сельскохозяйственную деятельность в 1 полугодии 2006 и 2016 года (без учета подсобных сельскохозяйственных предприятий несельскохозяйственных организаций).

⁵⁾ В расчете на одну организацию (хозяйство), имевшую общую посевную площадь.

⁶⁾ В расчете на одну организацию (хозяйство), имевшую поголовье скота соответствующего вида.

в том числе							
из них				личные подсобные и другие индивидуальные хозяйства граждан		некоммерческие объединения граждан	
крестьянские (фермерские) хозяйства		индивидуальные предприниматели					
2006	2016	2006	2016	2006	2016	2006	2016
-	-	-	-	-	-	-	-
33	-	-	-	2576	4000	6	-
-	-	-	-	-	-	-	-
-	-	-	-	-	-	-	-
-	-	-	-	-	-	-	-
40	-	-	2	1228	967	45	11
25	11	-	16	224	341	x	x
5	-	-	1	x	x	x	x
-	-	-	-	x	x	x	x
4	-	-	2	x	x	x	x
-	-	-	-	x	x	x	x
-	-	-	-	x	x	x	x
1	1	-	1	-	19	x	x
17	4	-	9	100	x	x	x
8	2	-	6	38	x	x	x
6	-	-	4	x	x	x	x
6	4	6	7	x	x	x	x
15.3	17.5	1.0	66.5	0.2	0.4	17.3	20.1
15.3	15.8	1.0	66.3	0.1	0.4	11.3	15.4
x	26.0	x	134.3	0.1	0.04	4.1	2.4
4	45	83	70	2	3	-	-
2	32	14	20	1	2	-	-
9	21	240	-	2	3	-	-
19	4233	10	64	12	15	-	14

6. ОСНОВНЫЕ ИТОГИ ВСЕРОССИЙСКИХ СЕЛЬСКОХОЗЯЙСТВЕННЫХ ПЕРЕПИСЕЙ
(на 1 июля)

	Хозяйства всех категорий		сельскохозяйственные организации		крестьянские (фермерские) хозяйства и индивидуальные предприниматели	
	2006	2016	2006	2016	2006	2016
	х	х				
Число организаций (хозяйств) - всего, единиц	х	х	29	12	20	11
из них осуществлявшие сельскохозяйственную деятельность в I полугодии 2006 (2016) года	х	х	18	9	8	11
в процентах от общего числа соответствующей категории организаций (хозяйств)	х	х	62.1	75.0	40.0	100.0
Общая земельная площадь, га	70423.0	56817.7	67507.0	52178.1	379.0	1800.0
из нее сельскохозяйственные угодья	63686.0	54627.3	60871.0	50068.0	379.0	1798.0
в том числе:						
пашня	43006.0	38614.1	41422.0	36135.0	326.0	1766.0
сенокосы	3432.0	2441.3	3021.0	1993.0	10.0	20.5
пастбища	12749.0	6898.3	12684.0	6811.0	-	11.5
многолетние насаждения	59.0	38.9	16.0	-	-	-
залежь	4440.0	6634.7	3728.0	5129.0	43.0	-
Из общей площади сельскохозяйственных угодий фактически использовались, га	55304.0	43101.7	53239.0	40048.0	299.0	1798.0
в процентах от общей площади сельскохозяйственных угодий соответствующей категории организаций (хозяйств)	86.8	78.9	87.5	80.0	78.9	100.0
Посевная площадь сельскохозяйственных культур под урожай - всего, га	29400.7	33021.8	27869.0	31289.0	276.0	1105.0
в том числе:						
Зерновые и зернобобовые культуры - всего	19475.4	23058.0	18915.0	21759.0	233.0	1055.0
из них:						
пшеница	13388.2	14198.8	13092.0	13287.0	79.5	755.0
рожь	465.3	5.1	465.0	-	-	-
ячмень	4411.1	6923.7	4171.0	6542.0	143.5	300.0
овес	906.3	366.4	884.0	366.0	10.0	-
кукуруза на зерно	110.7	550.0	110.0	550.0	-	-
просо	113.0	-	113.0	-	-	-
гречиха	0.2	-	-	-	-	-
зернобобовые культуры	80.0	1014.0	80.0	1014.0	-	-
из них:						
горох	80.0	1014.0	80.0	1014.0	-	-
Технические культуры - всего	129.0	16.8	129.0	16.0	-	-
из них:						
лен-долгунец	-	-	-	-	-	-
сахарная свекла	-	-	-	-	-	-
масличные культуры - всего	129.0	16.0	129.0	16.0	-	-
из них:						
подсолнечник на зерно	0.0	0.0	-	-	-	-
лен-кудряш	-	-	-	-	-	-
соя	-	-	-	-	-	-
рапс	100.0	-	100.0	-	-	-
горчица	-	16.0	-	16.0	-	-
рыжик	-	-	-	-	-	-

2006 И 2016 ГОДОВ ПО БОЛЬШЕБОЛДИНСКОМУ РАЙОНУ В РАЗРЕЗЕ КАТЕГОРИЙ ХОЗЯЙСТВ

В ТОМ ЧИСЛЕ							
ИЗ НИХ				личные подсобные и другие индивидуальные хозяйства граждан		некоммерческие объединения граждан	
крестьянские (фермерские) хозяйства		индивидуальные предприниматели					
2006	2016	2006	2016	2006	2016	2006	2016
20	11	-	-	5540	6243	-	-
8	11	-	-	4387	4185	-	-
40.0	100.0	-	-	79.2	67.0	-	-
379.0	1800.0	-	-	2537.0	2839.7	-	-
379.0	1798.0	-	-	2436.0	2761.3	-	-
326.0	1766.0	-	-	1258.0	713.1	-	-
10.0	20.5	-	-	401.0	427.8	-	x
-	11.5	-	-	65.0	75.8	-	x
-	-	-	-	43.0	38.9	-	-
43.0	-	-	-	669.0	1505.7	-	-
299.0	1798.0	-	-	1766.0	1255.7	-	-
78.9	100.0	-	-	72.5	45.5	-	-
276.0	1105.0	-	-	1255.7	627.8	-	-
233.0	1055.0	-	-	327.4	244.0	-	-
79.5	755.0	-	-	216.7	156.8	-	-
-	-	-	-	0.3	5.1	-	-
143.5	300.0	-	-	96.6	81.7	-	-
10.0	-	-	-	12.3	0.4	-	-
-	-	-	-	0.7	-	-	-
-	-	-	-	-	-	-	-
-	-	-	-	0.2	-	-	-
-	-	-	-	-	-	-	-
-	-	-	-	-	-	-	-
-	-	-	-	0.0	0.8	-	-
-	-	-	-	-	-	-	-
-	-	-	-	-	-	-	-
-	-	-	-	0.0	0.0	-	-
-	-	-	-	-	-	-	-
-	-	-	-	-	-	-	-
-	-	-	-	-	-	-	-
-	-	-	-	-	-	-	-
-	-	-	-	-	-	-	-

	Хозяйства всех категорий		сельскохозяйственные организации		крестьянские (фермерские) хозяйства и индивидуальные предприниматели	
	2006	2016	2006	2016	2006	2016
	эфирно-масличные культуры (посева текущего года и прошлых лет)	-	-	-	-	-
лекарственные культуры	0.0	-	-	-	-	-
Картофель	534.2	221.8	45.0	-	-	-
Овощные и бахчевые культуры – всего ¹⁾	77.5	32.7	-	-	-	-
из них:						
овощи открытого грунта – всего	76.9	30.7	-	-	-	-
в том числе:						
капуста (всех видов)	13.8	3.4	-	-	-	-
огурцы	7.7	2.8	-	-	-	-
помидоры	10.4	3.9	-	-	-	-
свекла столовая	3.9	1.2	-	-	-	-
морковь столовая	7.6	2.6	-	-	-	-
лук репчатый	16.9	5.2	-	-	-	-
чеснок	4.6	1.2	-	-	-	-
кабачки, патиссоны	2.1	1.1	-	-	-	-
продовольственные бахчевые культуры	0.0	0.0	-	-	-	-
Кормовые культуры - всего	9184.5	9692.4	8780.0	9514.0	43.0	50.0
из них:						
травы однолетние	1538.1	1465.2	1516.0	1400.0	-	50.0
травы многолетние	6316.4	6922.9	5955.0	6815.0	43.0	-
кормовые культуры на силос (без кукурузы)	42.7	-	40.0	-	-	-
кукуруза на корм	777.0	1242.0	777.0	1242.0	-	-
корнеплодные кормовые культуры, включая свеклу сахарную на корм скоту	44.2	1.3	35.0	-	-	-
Структура посевных площадей по видам сельскохозяйственных культур (в процентах от общей посевной площади соответствующей категории организаций (хозяйств))						
Зерновые и зернобобовые культуры	66.2	69.8	67.9	69.5	84.4	95.5
Технические культуры	0.4	0.1	0.5	0.1	-	-
Картофель	1.8	0.7	0.2	-	-	-
Овощные и бахчевые культуры ¹⁾	0.3	0.1	-	-	-	-
Кормовые культуры	31.2	29.4	31.5	30.4	15.6	4.5
Площади многолетних плодовых насаждений и ягодных культур - всего²⁾, га	42.5	38.2	-	-	-	-
в том числе:						
семечковые культуры - всего	20.5	15.3	-	-	-	-
из них:						
яблоня	17.9	11.2	-	-	-	-
груша	2.5	4.1	-	-	-	-
косточковые культуры - всего	14.4	15.7	-	-	-	-
из них:						
слива	6.3	5.9	-	-	-	-
вишня	8.0	9.6	-	-	-	-
черешня	0.0	0.1	-	-	-	-
абрикос	0.0	0.0	-	-	-	-

в том числе							
из них				личные подсобные и другие индивидуальные хозяйства граждан		некоммерческие объединения граждан	
крестьянские (фермерские) хозяйства		индивидуальные предприниматели					
2006	2016	2006	2016	2006	2016	2006	2016
-	-	-	-	-	-	-	-
-	-	-	-	0.0	-	-	-
-	-	-	-	489.2	221.8	-	-
-	-	-	-	77.5	32.7	-	-
-	-	-	-	76.9	30.7	-	-
-	-	-	-	13.8	3.4	-	-
-	-	-	-	7.7	2.8	-	-
-	-	-	-	10.4	3.9	-	-
-	-	-	-	3.9	1.2	-	-
-	-	-	-	7.6	2.6	-	-
-	-	-	-	16.9	5.2	-	-
-	-	-	-	4.6	1.2	-	-
-	-	-	-	2.1	1.1	-	-
-	-	-	-	0.0	0.0	-	-
43.0	50.0	-	-	361.5	128.4	-	-
-	50.0	-	-	22.1	15.2	-	-
43.0	-	-	-	318.4	107.9	-	-
-	-	-	-	2.7	-	-	-
-	-	-	-	-	-	-	-
-	-	-	-	9.2	1.3	-	-
84.4	95.5	-	-	26.1	38.9	-	-
-	-	-	-	0.0	0.1	-	-
-	-	-	-	39.0	35.3	-	-
-	-	-	-	6.2	5.2	-	-
15.6	4.5	-	-	28.8	20.5	-	-
-	-	-	-	42.5	38.2	-	-
-	-	-	-	20.5	15.3	-	-
-	-	-	-	17.9	11.2	-	-
-	-	-	-	2.5	4.1	-	-
-	-	-	-	14.4	15.7	-	-
-	-	-	-	6.3	5.9	-	-
-	-	-	-	8.0	9.6	-	-
-	-	-	-	0.0	0.1	-	-
-	-	-	-	0.0	0.0	-	-

	Хозяйства всех категорий		сельскохозяйственные организации		крестьянские (фермерские) хозяйства и индивидуальные предприниматели	
	2006	2016	2006	2016	2006	2016
	персик	0.0	-	-	-	-
альча	-	0.0	-	-	-	-
орехоплодные культуры	-	-	-	-	-	-
ягодники - всего ³⁾	7.7	7.1	-	-	-	-
из них:						
земляника, клубника	1.9	2.3	-	-	-	-
малина, ежевика	1.8	2.1	-	-	-	-
смородина всех видов	2.8	1.7	-	-	-	-
крыжовник	0.8	0.4	-	-	-	-
рябина черноплодная	0.2	0.3	-	-	-	-
облепиха	0.3	0.1	-	-	-	-
Структура площадей многолетних плодовых насаждений и ягодных культур по видам плодово-ягодных насаждений (в процентах от общей площади плодово-ягодных насаждений соответствующей категории хозяйств):						
семечковые культуры	48.2	40.2	-	-	-	-
косточковые культуры	33.9	41.3	-	-	-	-
орехоплодные культуры	-	-	-	-	-	-
ягодники	18.1	18.6	-	-	-	-
Площади виноградников, га	0.0	0.1	-	-	-	-
Поголовье сельскохозяйственных животных, голов:						
Крупный рогатый скот - всего	10527	7522	8273	6446	-	174
из него коровы	3654	2642	2760	2367	-	110
Молочный крупный рогатый скот	10525	7522	8273	6446	-	174
Мясной крупный рогатый скот	2	-	-	-	-	-
Свиньи	5244	3356	1366	1230	-	16
Овцы и козы - всего	1540	1401	89	-	-	27
Овцы	685	608	89	-	-	23
Козы	855	793	-	-	-	4
Птица - всего	37244	32929	-	-	-	80
Птица сельскохозяйственная - всего	37244	32929	-	-	-	80
в том числе:						
куры - всего	35941	31800	-	-	-	80
из них:						
куры-несушки	28161	22461	-	-	-	49
куры яичных пород	35792	28141	-	-	-	80
куры мясных и мясо-яичных пород	134	3659	-	-	-	-
утки	1029	762	-	-	-	-
гуси	261	272	-	-	-	-
индейки	13	90	-	-	-	-
цесарки	-	5	-	-	-	-
Прочие виды птицы - всего	-	-	-	-	-	-
перепелки	-	-	-	-	-	-
фазаны	-	-	-	-	-	-
страусы	-	-	-	-	-	-
Лошади	96	3	78	2	-	-
Ослы	-	-	-	-	-	-
Мулы и лошаки	-	-	-	-	-	-
Олени пятнистые	-	-	-	-	-	-

в том числе							
из них				личные подсобные и другие индивидуальные хозяйства граждан		некоммерческие объединения граждан	
крестьянские (фермерские) хозяйства		индивидуальные предприниматели					
2006	2016	2006	2016	2006	2016	2006	2016
-	-	-	-	0.0	-	-	-
-	-	-	-	-	0.0	-	-
-	-	-	-	-	-	-	-
-	-	-	-	7.7	7.1	-	-
-	-	-	-	1.9	2.3	-	-
-	-	-	-	1.8	2.1	-	-
-	-	-	-	2.8	1.7	-	-
-	-	-	-	0.8	0.4	-	-
-	-	-	-	0.2	0.3	-	-
-	-	-	-	0.3	0.1	-	-
-	-	-	-	-	-	-	-
-	-	-	-	48.2	40.2	-	-
-	-	-	-	33.8	41.3	-	-
-	-	-	-	-	-	-	-
-	-	-	-	18.1	18.6	-	-
-	-	-	-	0.0	0.1	-	-
-	-	-	-	-	-	-	-
-	174	-	-	2254	902	-	-
-	110	-	-	894	165	-	-
-	174	-	-	2252	902	-	-
-	-	-	-	2	-	-	-
-	16	-	-	3878	2110	-	-
-	27	-	-	1451	1374	-	-
-	23	-	-	596	585	-	-
-	4	-	-	855	789	-	-
-	80	-	-	37244	32849	-	-
-	80	-	-	37244	32849	-	-
-	-	-	-	-	-	-	-
-	80	-	-	35941	31720	-	-
-	-	-	-	-	-	-	-
-	49	-	-	28161	22412	-	-
-	80	-	-	35792	28061	-	-
-	-	-	-	134	3659	-	-
-	-	-	-	1029	762	-	-
-	-	-	-	261	272	-	-
-	-	-	-	13	90	-	-
-	-	-	-	-	5	-	-
-	-	-	-	-	-	-	-
-	-	-	-	-	-	-	-
-	-	-	-	-	-	-	-
-	-	-	-	18	1	-	-
-	-	-	-	-	-	-	-
-	-	-	-	-	-	-	-
-	-	-	-	-	-	-	-

	Хозяйства всех категорий		сельскохозяйственные организации		крестьянские (фермерские) хозяйства и индивидуальные предприниматели	
			2006	2016	2006	2016
	2006	2016	2006	2016	2006	2016
Верблюды	-	-	-	-	-	-
Кролики домашние	1486	2618	-	-	-	30
Звери пушные (клеточного разведения):						
Норки	-	-	-	-	-	-
Нутрии	-	-	-	-	-	-
Хори	-	-	-	-	-	-
Пчелы медоносные (семьи), штук	1328	1779	-	-	-	-
Наличие сельскохозяйственной техники, шт.:						
Тракторы	391	354	305	213	11	25
Комбайны:						
зерноуборочные	81	54	77	47	4	7
кукурузоуборочные	-	-	-	-	-	-
картофелеуборочные	-	-	-	-	-	-
кормоуборочные	14	10	14	10	-	-
Машины свеклоуборочные (без ботвоуборочных)	-	-	-	-	-	-
Установки доильные	37	44	37	34	-	4
Плуги	130	93	101	81	8	12
Косилки	70	43	47	38	3	5
Сеялки	103	77	99	69	4	8
В среднем на одну организацию (хозяйство, объединение):						
численность работников ⁴⁾ , человек	x	x	119	109	2	3
общая земельная площадь, га	x	x	2327.8	4348.2	19.0	163.6
площадь сельскохозяйственных угодий, га	x	x	2099.0	4172.3	19.0	163.5
общая посевная площадь сельскохозяйственных культур ⁵⁾ , га	x	x	2322.4	3476.6	34.5	552.5
поголовье сельскохозяйственных животных ⁶⁾ , голов:						
крупный рогатый скот	x	x	636	921	-	44
из него коровы	x	x	212	338	-	28
свиньи	x	x	342	1230	-	5
птица	x	x	-	-	-	40

¹⁾ Включая овощи закрытого грунта по личным подсобным и другим индивидуальным хозяйствам граждан и некоммерческим объединениям.

²⁾ Площади многолетних плодовых насаждений и ягодных культур в хозяйствах населения по итогам Всероссийской сельскохозяйственной переписи 2006 г. рассчитывались балансовым методом, по итогам Всероссийской сельскохозяйственной переписи 2016 г. - исходя из нормативной плотности (не более 10 м² под одно дерево/куст).

³⁾ Включая ягодники в междурядьях сада.

⁴⁾ В расчете на одну организацию (хозяйство), осуществляющую сельскохозяйственную деятельность в 1 полугодии 2006 и 2016 года (без учета подсобных сельскохозяйственных предприятий несельскохозяйственных организаций).

⁵⁾ В расчете на одну организацию (хозяйство), имевшую общую посевную площадь.

⁶⁾ В расчете на одну организацию (хозяйство), имевшую поголовье скота соответствующего вида.

в том числе							
из них				личные подсобные и другие индивидуальные хозяйства граждан		некоммерческие объединения граждан	
крестьянские (фермерские) хозяйства		индивидуальные предприниматели					
2006	2016	2006	2016	2006	2016	2006	2016
-	-	-	-	-	-	-	-
-	30	-	-	1486	2588	-	-
-	-	-	-	-	-	-	-
-	-	-	-	-	-	-	-
-	-	-	-	-	-	-	-
-	-	-	-	1328	1779	-	-
11	25	-	-	75	116	x	x
4	7	-	-	x	x	x	x
-	-	-	-	x	x	x	x
-	-	-	-	x	x	x	x
-	-	-	-	x	x	x	x
-	-	-	-	x	x	x	x
-	4	-	-	-	6	x	x
8	12	-	-	21	x	x	x
3	5	-	-	20	x	x	x
4	8	-	-	x	x	x	x
2	3	-	-	x	x	x	x
19.0	163.6	-	-	0.5	0.5	-	-
19.0	163.5	-	-	0.4	0.4	-	-
x	552.5	x	-	0.3	0.2	-	-
-	44	-	-	2	3	-	-
-	28	-	-	1	1	-	-
-	5	-	-	3	3	-	-
-	40	-	-	14	19	-	-

7. ОСНОВНЫЕ ИТОГИ ВСЕРОССИЙСКИХ СЕЛЬСКОХОЗЯЙСТВЕННЫХ ПЕРЕПИСЕЙ
(на 1 июля)

	Хозяйства всех категорий		сельскохозяйственные организации		крестьянские (фермерские) хозяйства и индивидуальные предприниматели	
	2006	2016	2006	2016	2006	2016
	х	х				
Число организаций (хозяйств) - всего, единиц	х	х	25	17	47	17
из них осуществлявшие сельскохозяйственную деятельность в I полугодии 2006 (2016) года	х	х	15	9	14	13
в процентах от общего числа соответствующей категории организаций (хозяйств)	х	х	60.0	52.9	29.8	76.5
Общая земельная площадь, га	49012.0	52825.2	45321.0	36367.8	2294.0	5662.7
из нее сельскохозяйственные угодья	44673.0	41476.5	41128.0	25189.6	2287.0	5662.7
в том числе:						
пашня	35112.0	26882.9	33512.0	21475.0	1045.0	5078.2
сенокосы	702.0	337.7	360.0	237.0	223.0	16.6
пастбища	4723.0	2367.1	4611.0	1975.0	110.0	384.9
многолетние насаждения	225.0	78.6	3.0	-	-	-
залежь	3911.0	11810.1	2642.0	1502.6	909.0	183.0
Из общей площади сельскохозяйственных угодий фактически использовались, га	35552.0	29141.3	34090.0	23662.0	564.0	4979.7
в процентах от общей площади сельскохозяйственных угодий соответствующей категории организаций (хозяйств)	79.6	70.3	82.9	93.9	24.7	87.9
Посевная площадь сельскохозяйственных культур под урожай - всего, га	25637.3	21370.2	24656.0	17010.0	426.0	4051.2
в том числе:						
Зерновые и зернобобовые культуры - всего	10716.0	9180.2	10380.0	7525.0	336.0	1655.2
из них:						
пшеница	6948.0	6095.2	6888.0	5170.0	60.0	925.2
рожь	212.0	-	212.0	-	-	-
ячмень	2809.0	1730.0	2533.0	1240.0	276.0	490.0
овес	276.0	750.0	276.0	510.0	-	240.0
кукуруза на зерно	0.0	100.0	-	100.0	-	-
просо	-	-	-	-	-	-
гречиха	-	-	-	-	-	-
зернобобовые культуры	471.0	505.0	471.0	505.0	-	-
из них:						
горох	102.0	310.0	102.0	310.0	-	-
Технические культуры - всего	1400.2	1770.1	1400.0	1550.0	-	220.0
из них:						
лен-долгунец	-	-	-	-	-	-
сахарная свекла	-	-	-	-	-	-
масличные культуры - всего	1400.0	1770.0	1400.0	1550.0	-	220.0
из них:						
подсолнечник на зерно	0.0	1300.0	-	1300.0	-	-
лен-кудряш	-	-	-	-	-	-
соя	-	-	-	-	-	-
рапс	1400.0	-	1400.0	-	-	-
горчица	-	440.0	-	220.0	-	220.0
рыжик	-	30.0	-	30.0	-	-

2006 И 2016 ГОДОВ ПО БОЛЬШЕМУРАШКИНСКОМУ РАЙОНУ В РАЗРЕЗЕ КАТЕГОРИЙ ХОЗЯЙСТВ

В ТОМ ЧИСЛЕ							
ИЗ НИХ				личные подсобные и другие индивидуальные хозяйства граждан		некоммерческие объединения граждан	
крестьянские (фермерские) хозяйства		индивидуальные предприниматели					
2006	2016	2006	2016	2006	2016	2006	2016
47	11	-	6	6880	6690	4	4
14	7	-	6	6492	6045	4	4
29.8	63.6	-	100.0	94.4	90.4	100.0	100.0
2294.0	4881.1	-	781.6	1343.0	10741.7	54.0	53.0
2287.0	4881.1	-	781.6	1207.0	10581.7	51.0	42.5
1045.0	4528.2	-	550.0	522.0	317.9	33.0	11.8
223.0	8.0	-	8.6	119.0	84.1	-	x
110.0	161.9	-	223.0	2.0	7.2	-	x
-	-	-	-	212.0	75.5	10.0	3.0
909.0	183.0	-	-	352.0	10096.9	8.0	27.6
564.0	4198.1	-	781.6	855.0	484.8	43.0	14.8
24.7	86.0	-	100.0	70.8	4.6	84.3	35.0
426.0	3501.2	-	550.0	522.7	297.2	32.6	11.8
336.0	1445.2	-	210.0	0.0	-	-	-
60.0	715.2	-	210.0	-	-	-	-
-	-	-	-	-	-	-	-
276.0	490.0	-	-	-	-	-	-
-	240.0	-	-	-	-	-	-
-	-	-	-	0.0	-	-	-
-	-	-	-	-	-	-	-
-	-	-	-	-	-	-	-
-	-	-	-	-	-	-	-
-	-	-	-	-	-	-	-
-	110.0	-	110.0	0.2	0.1	-	-
-	-	-	-	-	-	-	-
-	-	-	-	-	-	-	-
-	110.0	-	110.0	0.0	0.0	-	-
-	-	-	-	0.0	0.0	-	-
-	-	-	-	-	-	-	-
-	-	-	-	-	-	-	-
-	-	-	-	-	-	-	-
-	110.0	-	110.0	-	-	-	-
-	-	-	-	-	-	-	-

	Хозяйства всех категорий		сельскохозяйственные организации		крестьянские (фермерские) хозяйства и индивидуальные предприниматели	
	2006	2016	2006	2016	2006	2016
	эфирно-масличные культуры (посева текущего года и прошлых лет)	-	-	-	-	-
лекарственные культуры	0.0	0.0	-	-	-	-
Картофель	469.2	257.2	-	-	45.0	52.0
Овощные и бахчевые культуры – всего ¹⁾	76.4	45.6	-	-	-	-
из них:						
овощи открытого грунта – всего	75.0	41.4	-	-	-	-
в том числе:						
капуста (всех видов)	17.8	6.7	-	-	-	-
огурцы	6.6	4.1	-	-	-	-
помидоры	8.5	4.8	-	-	-	-
свекла столовая	4.8	2.7	-	-	-	-
морковь столовая	9.1	4.8	-	-	-	-
лук репчатый	16.2	8.4	-	-	-	-
чеснок	5.2	2.7	-	-	-	-
кабачки, патиссоны	2.4	1.8	-	-	-	-
продовольственные бахчевые культуры	0.0	0.1	-	-	-	-
Кормовые культуры - всего	12975.5	10117.2	12876.0	7935.0	45.0	2124.0
из них:						
травы однолетние	2119.2	2645.2	2116.0	2545.0	-	100.0
травы многолетние	10368.0	7211.2	10275.0	5130.0	45.0	2024.0
кормовые культуры на силос (без кукурузы)	180.0	-	180.0	-	-	-
кукуруза на корм	245.0	260.0	245.0	260.0	-	-
корнеплодные кормовые культуры, включая свеклу сахарную на корм скоту	3.1	0.4	-	-	-	-
Структура посевных площадей по видам сельскохозяйственных культур (в процентах от общей посевной площади соответствующей категории организаций (хозяйств))						
Зерновые и зернобобовые культуры	41.8	43.0	42.1	44.2	78.9	40.9
Технические культуры	5.5	8.3	5.7	9.1	-	5.4
Картофель	1.8	1.2	-	-	10.6	1.3
Овощные и бахчевые культуры ¹⁾	0.3	0.2	-	-	-	-
Кормовые культуры	50.6	47.3	52.2	46.6	10.6	52.4
Площади многолетних плодовых насаждений и ягодных культур - всего²⁾, га	222.0	77.2	-	-	-	-
в том числе:						
семечковые культуры - всего	71.6	22.5	-	-	-	-
из них:						
яблоня	62.9	16.6	-	-	-	-
груша	8.6	5.9	-	-	-	-
косточковые культуры - всего	118.4	38.1	-	-	-	-
из них:						
слива	34.4	11.6	-	-	-	-
вишня	83.4	25.2	-	-	-	-
черешня	0.1	0.3	-	-	-	-
абрикос	0.0	0.0	-	-	-	-

в том числе							
из них				личные подсобные и другие индивидуальные хозяйства граждан		некоммерческие объединения граждан	
крестьянские (фермерские) хозяйства		индивидуальные предприниматели					
2006	2016	2006	2016	2006	2016	2006	2016
-	-	-	-	-	-	-	-
-	-	-	-	0.0	0.0	-	-
45.0	2.0	-	50.0	394.5	195.1	29.7	10.1
-	-	-	-	73.5	43.9	2.9	1.7
-	-	-	-	72.1	39.7	2.9	1.7
-	-	-	-	17.1	6.3	0.7	0.4
-	-	-	-	6.5	3.9	0.1	0.2
-	-	-	-	8.3	4.6	0.2	0.2
-	-	-	-	4.5	2.6	0.3	0.1
-	-	-	-	8.7	4.6	0.4	0.2
-	-	-	-	15.6	8.1	0.6	0.3
-	-	-	-	5.0	2.6	0.2	0.1
-	-	-	-	2.3	1.7	0.1	0.1
-	-	-	-	0.0	0.1	-	-
45.0	1944.0	-	180.0	54.5	58.1	-	0.0
-	100.0	-	-	3.2	0.2	-	-
45.0	1844.0	-	180.0	48.0	57.2	-	-
-	-	-	-	-	-	-	-
-	-	-	-	-	-	-	-
-	-	-	-	3.1	0.4	-	0.0
78.9	41.3	-	38.2	-	-	-	-
-	3.1	-	20.0	0.0	0.0	-	-
10.6	0.1	-	9.1	75.5	65.6	91.1	85.5
-	-	-	-	14.1	14.8	8.9	14.1
10.6	55.5	-	32.7	10.4	19.6	-	0.4
-	-	-	-	212.0	74.2	10.0	3.0
-	-	-	-	68.0	21.7	3.6	0.9
-	-	-	-	59.5	15.8	3.4	0.8
-	-	-	-	8.4	5.8	0.2	0.1
-	-	-	-	113.9	36.9	4.5	1.1
-	-	-	-	33.3	11.3	1.1	0.3
-	-	-	-	80.0	24.4	3.4	0.8
-	-	-	-	0.1	0.3	-	-
-	-	-	-	0.0	0.0	-	-

	Хозяйства всех категорий		сельскохозяйственные организации		крестьянские (фермерские) хозяйства и индивидуальные предприниматели	
	2006	2016	2006	2016	2006	2016
	персик	-	0.0	-	-	-
альча	0.0	0.2	-	-	-	-
орехоплодные культуры	0.0	0.0	-	-	-	-
ягодники - всего ³⁾	31.9	16.6	-	-	-	-
из них:						
земляника, клубника	4.3	5.1	-	-	-	-
малина, ежевика	5.9	6.2	-	-	-	-
смородина всех видов	13.4	2.9	-	-	-	-
крыжовник	4.1	1.1	-	-	-	-
рябина черноплодная	1.4	0.3	-	-	-	-
облепиха	1.8	0.3	-	-	-	-
Структура площадей многолетних плодовых насаждений и ягодных культур по видам плодово-ягодных насаждений (в процентах от общей площади плодово-ягодных насаждений соответствующей категории хозяйств):						
семечковые культуры	32.3	29.2	-	-	-	-
косточковые культуры	53.3	49.3	-	-	-	-
орехоплодные культуры	0.0	0.0	-	-	-	-
ягодники	14.4	21.5	-	-	-	-
Площади виноградников, га	0.0	0.2	-	-	-	-
Поголовье сельскохозяйственных животных, голов:						
Крупный рогатый скот - всего	6849	3283	5357	2340	40	570
из него коровы	2801	1657	2175	1220	18	256
Молочный крупный рогатый скот	6847	3283	5357	2340	40	570
Мясной крупный рогатый скот	2	-	-	-	-	-
Свиньи	1204	371	-	-	48	17
Овцы и козы - всего	1099	1581	-	-	45	1000
Овцы	618	1263	-	-	45	1000
Козы	481	318	-	-	-	-
Птица - всего	24692	12831	-	-	28	26
Птица сельскохозяйственная - всего	24692	12831	-	-	28	26
в том числе:						
куры - всего	23859	12156	-	-	28	26
из них:						
куры-несушки	17548	9684	-	-	23	25
куры яичных пород	23618	11273	-	-	28	26
куры мясных и мясо-яичных пород	241	883	-	-	-	-
утки	665	483	-	-	-	-
гуси	154	136	-	-	-	-
индейки	14	46	-	-	-	-
цесарки	-	10	-	-	-	-
Прочие виды птицы - всего	-	-	-	-	-	-
перепелки	-	-	-	-	-	-
фазаны	-	-	-	-	-	-
страусы	-	-	-	-	-	-
Лошади	5	5	1	-	-	4
Ослы	-	-	-	-	-	-
Мулы и лошаки	-	-	-	-	-	-
Олени пятнистые	-	-	-	-	-	-

в том числе							
из них				личные подсобные и другие индивидуальные хозяйства граждан		некоммерческие объединения граждан	
крестьянские (фермерские) хозяйства		индивидуальные предприниматели					
2006	2016	2006	2016	2006	2016	2006	2016
-	-	-	-	-	0.0	-	-
-	-	-	-	0.0	0.2	-	0.0
-	-	-	-	0.0	0.0	-	-
-	-	-	-	30.1	15.5	1.8	1.0
-	-	-	-	3.8	4.8	0.6	0.4
-	-	-	-	5.4	5.7	0.6	0.4
-	-	-	-	12.9	2.8	0.5	0.1
-	-	-	-	4.0	1.0	0.1	0.1
-	-	-	-	1.4	0.2	-	0.0
-	-	-	-	1.8	0.3	-	0.0
-	-	-	-	-	-	-	-
-	-	-	-	-	-	-	-
-	-	-	-	32.1	29.2	36.3	28.8
-	-	-	-	53.7	49.8	45.4	37.3
-	-	-	-	0.0	0.0	-	-
-	-	-	-	14.2	20.9	18.4	33.9
-	-	-	-	0.0	0.2	-	0.0
-	-	-	-	-	-	-	-
40	373	-	197	1452	373	-	-
18	111	-	145	608	181	-	-
40	373	-	197	1450	373	-	-
-	-	-	-	2	-	-	-
48	1	-	16	1156	354	-	-
45	1000	-	-	1054	581	-	-
45	1000	-	-	573	263	-	-
-	-	-	-	481	318	-	-
28	26	-	-	24664	12805	-	-
28	26	-	-	24664	12805	-	-
-	-	-	-	-	-	-	-
28	26	-	-	23831	12130	-	-
-	-	-	-	-	-	-	-
23	25	-	-	17525	9659	-	-
28	26	-	-	23590	11247	-	-
-	-	-	-	241	883	-	-
-	-	-	-	665	483	-	-
-	-	-	-	154	136	-	-
-	-	-	-	14	46	-	-
-	-	-	-	-	10	-	-
-	-	-	-	-	-	-	-
-	-	-	-	-	-	-	-
-	-	-	-	-	-	-	-
-	-	-	-	-	-	-	-
-	4	-	-	4	1	-	-
-	-	-	-	-	-	-	-
-	-	-	-	-	-	-	-
-	-	-	-	-	-	-	-

	Хозяйства всех категорий		сельскохозяйственные организации		крестьянские (фермерские) хозяйства и индивидуальные предприниматели	
			2006	2016	2006	2016
	2006	2016	2006	2016	2006	2016
Верблюды	-	-	-	-	-	-
Кролики домашние	1993	1837	-	-	20	-
Звери пушные (клеточного разведения):						
Норки	-	-	-	-	-	-
Нутрии	-	-	-	-	-	-
Хори	-	-	-	-	-	-
Пчелы медоносные (семьи), штук	1560	1156	-	-	5	-
Наличие сельскохозяйственной техники, шт.:						
Тракторы	247	120	146	55	21	23
Комбайны:						
зерноуборочные	47	25	42	21	5	4
кукурузоуборочные	-	-	-	-	-	-
картофелеуборочные	5	-	4	-	1	-
кормоуборочные	10	6	10	6	-	-
Машины свеклоуборочные (без ботвоуборочных)	-	-	-	-	-	-
Установки доильные	15	10	15	5	-	-
Плуги	87	30	35	13	12	17
Косилки	63	18	28	14	7	4
Сеялки	67	24	59	13	8	11
В среднем на одну организацию (хозяйство, объединение):						
численность работников ⁴⁾ , человек	x	x	53	35	3	2
общая земельная площадь, га	x	x	1812.8	2139.3	48.8	333.1
площадь сельскохозяйственных угодий, га	x	x	1645.1	1481.7	48.7	333.1
общая посевная площадь сельскохозяйственных культур ⁵⁾ , га	x	x	2739.6	2430.0	38.7	675.2
поголовье сельскохозяйственных животных ⁶⁾ , голов:						
крупный рогатый скот	x	x	893	468	7	114
из него коровы	x	x	363	244	3	64
свиньи	x	x	-	-	8	6
птица	x	x	-	-	9	26

¹⁾ Включая овощи закрытого грунта по личным подсобным и другим индивидуальным хозяйствам граждан и некоммерческим объединениям.

²⁾ Площади многолетних плодовых насаждений и ягодных культур в хозяйствах населения по итогам Всероссийской сельскохозяйственной переписи 2006 г. рассчитывались балансовым методом, по итогам Всероссийской сельскохозяйственной переписи 2016 г. - исходя из нормативной плотности (не более 10 м² под одно дерево/куст).

³⁾ Включая ягодники в междурядьях сада.

⁴⁾ В расчете на одну организацию (хозяйство), осуществлявшую сельскохозяйственную деятельность в 1 полугодии 2006 и 2016 года (без учета подсобных сельскохозяйственных предприятий несельскохозяйственных организаций).

⁵⁾ В расчете на одну организацию (хозяйство), имевшую общую посевную площадь.

⁶⁾ В расчете на одну организацию (хозяйство), имевшую поголовье скота соответствующего вида.

в том числе							
из них				личные подсобные и другие индивидуальные хозяйства граждан		некоммерческие объединения граждан	
крестьянские (фермерские) хозяйства		индивидуальные предприниматели					
2006	2016	2006	2016	2006	2016	2006	2016
-	-	-	-	-	-	-	-
20	-	-	-	1973	1837	-	-
-	-	-	-	-	-	-	-
-	-	-	-	-	-	-	-
-	-	-	-	-	-	-	-
5	-	-	-	1492	1156	63	-
21	15	-	8	80	42	x	x
5	4	-	-	x	x	x	x
-	-	-	-	x	x	x	x
1	-	-	-	x	x	x	x
-	-	-	-	x	x	x	x
-	-	-	-	x	x	x	x
-	-	-	-	-	5	x	x
12	10	-	7	40	x	x	x
7	2	-	2	28	x	x	x
8	9	-	2	x	x	x	x
3	3	-	2	x	x	x	x
48.8	443.7	-	130.3	0.2	1.6	13.5	13.3
48.7	443.7	-	130.3	0.2	1.6	12.8	10.6
x	700.2	x	550.0	0.1	0.1	8.2	2.9
7	373	-	49	2	3	-	-
3	111	-	48	1	2	-	-
8	1	-	8	2	3	-	-
9	26	-	-	13	16	-	-

8. ОСНОВНЫЕ ИТОГИ ВСЕРОССИЙСКИХ СЕЛЬСКОХОЗЯЙСТВЕННЫХ ПЕРЕПИСЕЙ

(на 1 июля)

	Хозяйства всех категорий		сельскохозяйственные организации		крестьянские (фермерские) хозяйства и индивидуальные предприниматели	
	2006	2016	2006	2016	2006	2016
	х	х				
Число организаций (хозяйств) - всего, единиц			41	22	20	6
из них осуществлявшие сельскохозяйственную деятельность в I полугодии 2006 (2016) года	х	х	27	20	7	6
в процентах от общего числа соответствующей категории организаций (хозяйств)	х	х	65.9	90.9	35.0	100.0
Общая земельная площадь, га	91337.0	75325.2	88309.0	72728.8	1220.0	805.0
из нее сельскохозяйственные угодья	81653.0	70697.7	78804.0	68346.5	1219.0	748.0
в том числе:						
пашня	56793.0	43997.9	55536.0	42978.0	491.0	724.0
сенокосы	2356.0	2356.6	2162.0	2284.0	97.0	-
пастбища	18993.0	18592.3	18975.0	18555.0	17.0	24.0
многолетние насаждения	454.0	205.5	156.0	1.7	-	-
залежь	3058.0	5545.4	1975.0	4527.8	614.0	-
Из общей площади сельскохозяйственных угодий фактически использовались, га	64634.0	53804.3	62965.0	52604.7	508.0	614.0
в процентах от общей площади сельскохозяйственных угодий соответствующей категории организаций (хозяйств)	79.2	76.1	79.9	77.0	41.7	82.1
Посевная площадь сельскохозяйственных культур под урожай - всего, га	36531.7	39997.1	35378.0	39112.0	387.0	614.0
в том числе:						
Зерновые и зернобобовые культуры - всего	23366.5	22321.0	22916.0	21787.0	363.0	534.0
из них:						
пшеница	10780.2	13809.0	10459.0	13609.0	234.0	200.0
рожь	2251.0	140.0	2201.0	140.0	50.0	-
ячмень	8726.3	5681.0	8647.0	5347.0	79.0	334.0
овес	897.0	830.0	897.0	830.0	-	-
кукуруза на зерно	0.0	1293.0	-	1293.0	-	-
просо	-	-	-	-	-	-
гречиха	30.0	-	30.0	-	-	-
зернобобовые культуры	682.0	568.0	682.0	568.0	-	-
из них:						
горох	200.0	512.0	200.0	512.0	-	-
Технические культуры - всего	160.3	1418.0	160.0	1378.0	-	40.0
из них:						
лен-долгунец	-	-	-	-	-	-
сахарная свекла	0.1	-	-	-	-	-
масличные культуры - всего	160.0	1418.0	160.0	1378.0	-	40.0
из них:						
подсолнечник на зерно	0.0	0.0	-	-	-	-
лен-кудряш	-	208.0	-	208.0	-	-
соя	-	-	-	-	-	-
рапс	160.0	1170.0	160.0	1170.0	-	-
горчица	-	40.0	-	-	-	40.0
рыжик	-	-	-	-	-	-

2006 И 2016 ГОДОВ ПО БУТУРЛИНСКОМУ РАЙОНУ В РАЗРЕЗЕ КАТЕГОРИЙ ХОЗЯЙСТВ

В ТОМ ЧИСЛЕ							
ИЗ НИХ				личные подсобные и другие индивидуальные хозяйства граждан		некоммерческие объединения граждан	
крестьянские (фермерские) хозяйства		индивидуальные предприниматели					
2006	2016	2006	2016	2006	2016	2006	2016
20	5	-	1	8543	7652	2	2
7	5	-	1	6606	6061	2	2
35.0	100.0	-	100.0	77.3	79.2	100.0	100.0
1220.0	805.0	-	-	1786.0	1775.8	22.0	15.6
1219.0	748.0	-	-	1616.0	1590.6	14.0	12.6
491.0	724.0	-	-	758.0	294.6	8.0	1.3
97.0	-	-	-	97.0	72.6	-	x
17.0	24.0	-	-	1.0	13.3	-	x
-	-	-	-	291.0	202.5	6.0	1.3
614.0	-	-	-	469.0	1007.7	-	9.9
508.0	614.0	-	-	1147.0	583.0	14.0	2.6
41.7	82.1	-	-	71.0	36.7	100.0	21.0
387.0	614.0	-	-	758.8	269.8	7.9	1.3
363.0	534.0	-	-	87.5	-	-	-
234.0	200.0	-	-	87.2	-	-	-
50.0	-	-	-	-	-	-	-
79.0	334.0	-	-	0.3	-	-	-
-	-	-	-	-	-	-	-
-	-	-	-	0.0	-	-	-
-	-	-	-	-	-	-	-
-	-	-	-	-	-	-	-
-	-	-	-	0.0	-	-	-
-	-	-	-	-	-	-	-
-	40.0	-	-	0.3	0.0	-	0.0
-	-	-	-	-	-	-	-
-	-	-	-	0.1	-	-	-
-	40.0	-	-	0.0	0.0	-	0.0
-	-	-	-	0.0	0.0	-	0.0
-	-	-	-	-	-	-	-
-	-	-	-	-	-	-	-
-	-	-	-	0.0	-	-	-
-	40.0	-	-	-	-	-	-
-	-	-	-	-	-	-	-

	Хозяйства всех категорий		сельскохозяйственные организации		крестьянские (фермерские) хозяйства и индивидуальные предприниматели	
	2006	2016	2006	2016	2006	2016
	эфирно-масличные культуры (посева текущего года и прошлых лет)	0.0	-	-	-	-
лекарственные культуры	-	-	-	-	-	-
Картофель	531.4	229.6	-	-	3.0	-
Овощные и бахчевые культуры – всего ¹⁾	80.2	37.5	-	-	-	-
из них:						
овощи открытого грунта – всего	79.0	35.5	-	-	-	-
в том числе:						
капуста (всех видов)	12.6	4.9	-	-	-	-
огурцы	7.8	3.1	-	-	-	-
помидоры	9.2	3.9	-	-	-	-
свекла столовая	4.5	1.8	-	-	-	-
морковь столовая	8.8	4.1	-	-	-	-
лук репчатый	16.5	7.3	-	-	-	-
чеснок	4.1	1.9	-	-	-	-
кабачки, патиссоны	3.0	1.6	-	-	-	-
продовольственные бахчевые культуры	0.0	0.0	-	-	-	-
Кормовые культуры - всего	12393.3	15991.0	12302.0	15947.0	21.0	40.0
из них:						
травы однолетние	1549.4	3550.1	1535.0	3550.0	-	-
травы многолетние	9885.1	11265.0	9826.0	11222.0	21.0	40.0
кормовые культуры на силос (без кукурузы)	-	120.0	-	120.0	-	-
кукуруза на корм	882.0	1055.0	882.0	1055.0	-	-
корнеплодные кормовые культуры, включая свеклу сахарную на корм скоту	7.1	0.7	-	-	-	-
Структура посевных площадей по видам сельскохозяйственных культур (в процентах от общей посевной площади соответствующей категории организаций (хозяйств))						
Зерновые и зернобобовые культуры	64.0	55.8	64.8	55.7	93.8	87.0
Технические культуры	0.4	3.5	0.5	3.5	-	6.5
Картофель	1.5	0.6	-	-	0.8	-
Овощные и бахчевые культуры ¹⁾	0.2	0.1	-	-	-	-
Кормовые культуры	33.9	40.0	34.8	40.8	5.4	6.5
Площади многолетних плодовых насаждений и ягодных культур - всего²⁾, га	453.7	202.4	156.0	-	-	-
в том числе:						
семечковые культуры - всего	203.4	17.3	156.0	-	-	-
из них:						
яблоня	199.1	13.5	156.0	-	-	-
груша	4.3	3.7	-	-	-	-
косточковые культуры - всего	231.5	172.0	-	-	-	-
из них:						
слива	21.9	9.0	-	-	-	-
вишня	209.1	162.7	-	-	-	-
черешня	0.1	0.1	-	-	-	-
абрикос	0.0	0.0	-	-	-	-

в том числе							
из них				личные подсобные и другие индивидуальные хозяйства граждан		некоммерческие объединения граждан	
крестьянские (фермерские) хозяйства		индивидуальные предприниматели					
2006	2016	2006	2016	2006	2016	2006	2016
-	-	-	-	0.0	-	-	-
-	-	-	-	-	-	-	-
3.0	-	-	-	521.4	228.4	7.0	1.2
-	-	-	-	79.5	37.4	0.7	0.1
-	-	-	-	78.3	35.4	0.7	0.1
-	-	-	-	12.5	4.9	0.1	-
-	-	-	-	7.8	3.1	0.0	-
-	-	-	-	9.2	3.9	0.1	0.0
-	-	-	-	4.5	1.8	0.0	0.0
-	-	-	-	8.7	4.1	0.1	0.0
-	-	-	-	16.4	7.2	0.1	0.1
-	-	-	-	4.1	1.9	0.0	0.0
-	-	-	-	2.9	1.6	0.1	-
-	-	-	-	0.0	0.0	-	-
21.0	40.0	-	-	70.1	4.0	0.2	-
-	-	-	-	14.4	0.1	-	-
21.0	40.0	-	-	37.9	3.0	0.2	-
-	-	-	-	-	-	-	-
-	-	-	-	-	-	-	-
-	-	-	-	7.1	0.7	-	-
93.8	87.0	-	-	11.5	-	-	-
-	6.5	-	-	0.0	0.0	-	0.3
0.8	-	-	-	68.7	84.6	88.2	90.9
-	-	-	-	10.5	13.9	9.3	8.8
5.4	6.5	-	-	9.2	1.5	2.5	-
-	-	-	-	291.2	201.0	6.4	1.3
-	-	-	-	44.9	16.8	2.5	0.4
-	-	-	-	41.3	13.2	1.8	0.4
-	-	-	-	3.6	3.6	0.7	0.1
-	-	-	-	228.2	171.3	3.3	0.7
-	-	-	-	20.9	8.7	1.0	0.2
-	-	-	-	207.1	162.2	2.0	0.5
-	-	-	-	0.0	0.1	0.1	-
-	-	-	-	0.0	0.0	-	-

	Хозяйства всех категорий		сельскохозяйственные организации		крестьянские (фермерские) хозяйства и индивидуальные предприниматели	
	2006	2016	2006	2016	2006	2016
	персик	-	0.0	-	-	-
альча	0.0	0.0	-	-	-	-
орехоплодные культуры	0.1	0.0	-	-	-	-
ягодники - всего ³⁾	18.7	13.1	-	-	-	-
из них:						
земляника, клубника	3.3	4.1	-	-	-	-
малина, ежевика	3.1	4.7	-	-	-	-
смородина всех видов	8.2	2.7	-	-	-	-
крыжовник	2.1	0.8	-	-	-	-
рябина черноплодная	0.7	0.3	-	-	-	-
облепиха	1.1	0.3	-	-	-	-
Структура площадей многолетних плодовых насаждений и ягодных культур по видам плодово-ягодных насаждений (в процентах от общей площади плодово-ягодных насаждений соответствующей категории хозяйств):						
семечковые культуры	44.8	8.5	100.0	-	-	-
косточковые культуры	51.0	85.0	-	-	-	-
орехоплодные культуры	0.0	0.0	-	-	-	-
ягодники	4.1	6.5	-	-	-	-
Площади виноградников, га	0.0	0.3	-	-	-	-
Поголовье сельскохозяйственных животных, голов:						
Крупный рогатый скот - всего	18211	11972	15887	10601	2	599
из него коровы	5700	4804	4893	4319	1	272
Молочный крупный рогатый скот	18209	11972	15887	10601	2	599
Мясной крупный рогатый скот	2	-	-	-	-	-
Свиньи	3549	5806	1210	5205	-	-
Овцы и козы - всего	1678	1147	3	-	10	-
Овцы	664	590	3	-	10	-
Козы	1014	557	-	-	-	-
Птица - всего	150670	200596	114686	180693	-	-
Птица сельскохозяйственная - всего	150670	200596	114686	180693	-	-
в том числе:						
куры - всего	148405	199848	114686	180693	-	-
из них:						
куры-несушки	117957	197008	92137	180693	-	-
куры яичных пород	147872	199656	114686	180693	-	-
куры мясных и мясо-яичных пород	533	192	-	-	-	-
утки	1559	390	-	-	-	-
гуси	699	284	-	-	-	-
индейки	7	66	-	-	-	-
цесарки	-	8	-	-	-	-
Прочие виды птицы - всего	-	-	-	-	-	-
перепелки	-	-	-	-	-	-
фазаны	-	-	-	-	-	-
страусы	-	-	-	-	-	-
Лошади	84	42	68	26	-	-
Ослы	-	-	-	-	-	-
Мулы и лошаки	-	-	-	-	-	-
Олени пятнистые	-	-	-	-	-	-

в том числе							
из них				личные подсобные и другие индивидуальные хозяйства граждан		некоммерческие объединения граждан	
крестьянские (фермерские) хозяйства		индивидуальные предприниматели					
2006	2016	2006	2016	2006	2016	2006	2016
-	-	-	-	-	0.0	-	-
-	-	-	-	0.0	0.0	-	-
-	-	-	-	-	0.0	0.1	-
-	-	-	-	18.1	12.9	0.6	0.1
-	-	-	-	3.2	4.1	0.1	0.0
-	-	-	-	3.1	4.6	-	0.0
-	-	-	-	7.9	2.6	0.3	0.0
-	-	-	-	2.0	0.7	0.1	0.0
-	-	-	-	0.7	0.3	-	-
-	-	-	-	1.0	0.3	0.1	0.0
-	-	-	-	-	-	-	-
-	-	-	-	15.4	8.4	39.0	34.2
-	-	-	-	78.4	85.2	51.5	55.1
-	-	-	-	-	0.0	0.8	-
-	-	-	-	6.2	6.4	9.3	10.8
-	-	-	-	0.0	0.3	0.0	0.0
-	-	-	-	-	-	-	-
2	593	-	...	2322	772	-	-
1	268	-	...	806	213	-	-
2	593	-	...	2320	772	-	-
-	-	-	-	2	-	-	-
-	-	-	-	2339	601	-	-
10	-	-	-	1665	1147	-	-
10	-	-	-	651	590	-	-
-	-	-	-	1014	557	-	-
-	-	-	-	35984	19903	-	-
-	-	-	-	35984	19903	-	-
-	-	-	-	-	-	-	-
-	-	-	-	33719	19155	-	-
-	-	-	-	-	-	-	-
-	-	-	-	25820	16315	-	-
-	-	-	-	33186	18963	-	-
-	-	-	-	533	192	-	-
-	-	-	-	1559	390	-	-
-	-	-	-	699	284	-	-
-	-	-	-	7	66	-	-
-	-	-	-	-	8	-	-
-	-	-	-	-	-	-	-
-	-	-	-	-	-	-	-
-	-	-	-	-	-	-	-
-	-	-	-	-	-	-	-
-	-	-	-	16	16	-	-
-	-	-	-	-	-	-	-
-	-	-	-	-	-	-	-
-	-	-	-	-	-	-	-

	Хозяйства всех категорий		сельскохозяйственные организации		крестьянские (фермерские) хозяйства и индивидуальные предприниматели	
			2006	2016	2006	2016
	2006	2016	2006	2016	2006	2016
Верблюды	-	-	-	-	-	-
Кролики домашние	1114	2176	-	-	-	-
Звери пушные (клеточного разведения):						
Норки	-	-	-	-	-	-
Нутрии	-	-	-	-	-	-
Хори	-	-	-	-	-	-
Пчелы медоносные (семьи), штук	2163	1808	132	-	107	-
Наличие сельскохозяйственной техники, шт.:						
Тракторы	378	324	307	237	7	9
Комбайны:						
зерноуборочные	111	84	109	79	2	5
кукурузоуборочные	-	-	-	-	-	-
картофелеуборочные	-	-	-	-	-	-
кормоуборочные	15	28	15	28	-	-
Машины свеклоуборочные (без ботвоуборочных)	2	-	2	-	-	-
Установки доильные	36	37	36	33	-	-
Плуги	132	59	98	56	4	3
Косилки	85	48	70	47	3	1
Сеялки	111	81	106	78	5	3
В среднем на одну организацию (хозяйство, объединение):						
численность работников ⁴⁾ , человек	x	x	88	51	3	4
общая земельная площадь, га	x	x	2153.9	3305.9	61.0	134.2
площадь сельскохозяйственных угодий, га	x	x	1922.0	3106.7	61.0	124.7
общая посевная площадь сельскохозяйственных культур ⁵⁾ , га	x	x	1608.1	2607.5	77.4	204.7
поголовье сельскохозяйственных животных ⁶⁾ , голов:						
крупный рогатый скот	x	x	757	757	2	150
из него коровы	x	x	258	393	1	68
свиньи	x	x	173	5205	-	-
птица	x	x	114686	180693	-	-

¹⁾ Включая овощи закрытого грунта по личным подсобным и другим индивидуальным хозяйствам граждан и некоммерческим объединениям.

²⁾ Площади многолетних плодовых насаждений и ягодных культур в хозяйствах населения по итогам Всероссийской сельскохозяйственной переписи 2006 г. рассчитывались балансовым методом, по итогам Всероссийской сельскохозяйственной переписи 2016 г. - исходя из нормативной плотности (не более 10 м² под одно дерево/куст).

³⁾ Включая ягодники в междурядьях сада.

⁴⁾ В расчете на одну организацию (хозяйство), осуществляющую сельскохозяйственную деятельность в 1 полугодии 2006 и 2016 года (без учета подсобных сельскохозяйственных предприятий несельскохозяйственных организаций).

⁵⁾ В расчете на одну организацию (хозяйство), имевшую общую посевную площадь.

⁶⁾ В расчете на одну организацию (хозяйство), имевшую поголовье скота соответствующего вида.

в том числе							
из них				личные подсобные и другие индивидуальные хозяйства граждан		некоммерческие объединения граждан	
крестьянские (фермерские) хозяйства		индивидуальные предприниматели					
2006	2016	2006	2016	2006	2016	2006	2016
-	-	-	-	-	-	-	-
-	-	-	-	1114	2176	-	-
-	-	-	-	-	-	-	-
-	-	-	-	-	-	-	-
-	-	-	-	-	-	-	-
107	-	-	-	1924	1794	-	14
7	9	-	-	64	78	x	x
2	5	-	-	x	x	x	x
-	-	-	-	x	x	x	x
-	-	-	-	x	x	x	x
-	-	-	-	x	x	x	x
-	-	-	-	x	x	x	x
-	-	-	-	-	4	x	x
4	3	-	-	30	x	x	x
3	1	-	-	12	x	x	x
5	3	-	-	x	x	x	x
3	5	-	1	x	x	x	x
61.0	161.0	-	-	0.2	0.2	11.0	7.8
61.0	149.6	-	-	0.2	0.2	7.0	6.3
x	204.7	x	-	0.1	0.05	4.0	0.7
2	198	-	6	2	3	-	-
1	89	-	4	1	1	-	-
-	-	-	-	2	2	-	-
-	-	-	-	14	13	-	-

9. ОСНОВНЫЕ ИТОГИ ВСЕРОССИЙСКИХ СЕЛЬСКОХОЗЯЙСТВЕННЫХ ПЕРЕПИСЕЙ

(на 1 июля)

	Хозяйства всех категорий		сельскохозяйственные организации		крестьянские (фермерские) хозяйства и индивидуальные предприниматели	
	2006	2016	2006	2016	2006	2016
	х	х				
Число организаций (хозяйств) - всего, единиц	х	х	16	13	5	15
из них осуществлявшие сельскохозяйственную деятельность в I полугодии 2006 (2016) года	х	х	15	7	-	11
в процентах от общего числа соответствующей категории организаций (хозяйств)	х	х	93.8	53.8	-	73.3
Общая земельная площадь, га	62131.0	53332.1	60848.0	41041.5	51.0	2713.4
из нее сельскохозяйственные угодья	53987.0	50511.0	52817.0	38423.6	51.0	2713.4
в том числе:						
пашня	39314.0	28517.0	38679.0	25923.0	-	2184.0
сенокосы	1110.0	554.4	992.0	413.0	-	129.4
пастбища	12969.0	2320.2	12967.0	1952.0	-	367.0
многолетние насаждения	34.0	60.9	-	-	-	-
залежь	560.0	19058.5	179.0	10135.6	51.0	33.0
Из общей площади сельскохозяйственных угодий фактически использовались, га	45731.0	29205.5	44942.0	26041.0	-	2680.4
в процентах от общей площади сельскохозяйственных угодий соответствующей категории организаций (хозяйств)	84.7	57.8	85.1	67.8	-	98.8
Посевная площадь сельскохозяйственных культур под урожай - всего, га	27425.3	25394.2	26790.0	22821.0	-	2169.0
в том числе:						
Зерновые и зернобобовые культуры - всего	16010.0	17473.0	16010.0	16421.0	-	1052.0
из них:						
пшеница	6396.0	8784.0	6396.0	8447.0	-	337.0
рожь	1635.0	1586.0	1635.0	1586.0	-	-
ячмень	5270.0	3767.0	5270.0	3317.0	-	450.0
овес	2259.0	1747.0	2259.0	1482.0	-	265.0
кукуруза на зерно	0.0	1227.0	-	1227.0	-	-
просо	-	-	-	-	-	-
гречиха	-	-	-	-	-	-
зернобобовые культуры	424.0	362.0	424.0	362.0	-	-
из них:						
горох	25.0	302.0	25.0	302.0	-	-
Технические культуры - всего	0.0	1149.0	-	1149.0	-	-
из них:						
лен-долгунец	-	-	-	-	-	-
сахарная свекла	-	-	-	-	-	-
масличные культуры - всего	0.0	1149.0	-	1149.0	-	-
из них:						
подсолнечник на зерно	0.0	-	-	-	-	-
лен-кудряш	-	-	-	-	-	-
соя	-	330.0	-	330.0	-	-
рапс	-	819.0	-	819.0	-	-
горчица	0.0	-	-	-	-	-
рыжик	-	-	-	-	-	-

2006 И 2016 ГОДОВ ПО ВАДСКОМУ РАЙОНУ В РАЗРЕЗЕ КАТЕГОРИЙ ХОЗЯЙСТВ

В ТОМ ЧИСЛЕ							
ИЗ НИХ				личные подсобные и другие индивидуальные хозяйства граждан		некоммерческие объединения граждан	
крестьянские (фермерские) хозяйства		индивидуальные предприниматели					
2006	2016	2006	2016	2006	2016	2006	2016
5	14	-	1	6677	6791	-	-
-	11	-	-	5800	5720	-	-
-	78.6	-	-	86.9	84.2	-	-
51.0	2712.4	-	...	1232.0	9577.2	-	-
51.0	2712.4	-	...	1119.0	9374.0	-	-
-	2184.0	-	-	635.0	410.0	-	-
-	129.4	-	-	118.0	12.0	-	x
-	367.0	-	-	2.0	1.2	-	x
-	-	-	-	34.0	60.9	-	-
51.0	32.0	-	...	330.0	8889.9	-	-
-	2680.4	-	-	789.0	484.1	-	-
-	98.8	-	-	70.5	5.2	-	-
-	2169.0	-	-	635.3	404.2	-	-
-	1052.0	-	-	0.0	0.0	-	-
-	337.0	-	-	-	-	-	-
-	-	-	-	-	-	-	-
-	450.0	-	-	-	-	-	-
-	265.0	-	-	0.0	-	-	-
-	-	-	-	0.0	-	-	-
-	-	-	-	-	-	-	-
-	-	-	-	-	-	-	-
-	-	-	-	-	0.0	-	-
-	-	-	-	-	0.0	-	-
-	-	-	-	0.0	-	-	-
-	-	-	-	-	-	-	-
-	-	-	-	-	-	-	-
-	-	-	-	-	-	-	-
-	-	-	-	0.0	-	-	-
-	-	-	-	-	-	-	-

	Хозяйства всех категорий		сельскохозяйственные организации		крестьянские (фермерские) хозяйства и индивидуальные предприниматели	
	2006	2016	2006	2016	2006	2016
	эфирно-масличные культуры (посева текущего года и прошлых лет)	0.0	-	-	-	-
лекарственные культуры	0.0	-	-	-	-	-
Картофель	626.9	476.4	150.0	270.0	-	-
Овощные и бахчевые культуры – всего ¹⁾	129.7	37.7	-	-	-	-
из них:						
овощи открытого грунта – всего	128.3	34.6	-	-	-	-
в том числе:						
капуста (всех видов)	23.2	5.4	-	-	-	-
огурцы	15.1	3.6	-	-	-	-
помидоры	12.2	3.6	-	-	-	-
свекла столовая	8.0	2.5	-	-	-	-
морковь столовая	18.4	4.1	-	-	-	-
лук репчатый	33.1	7.4	-	-	-	-
чеснок	9.9	1.9	-	-	-	-
кабачки, патиссоны	3.1	1.8	-	-	-	-
продовольственные бахчевые культуры	0.0	0.1	-	-	-	-
Кормовые культуры - всего	10658.7	6258.1	10630.0	4981.0	-	1117.0
из них:						
травы однолетние	920.0	197.8	920.0	135.0	-	-
травы многолетние	8727.1	4758.7	8702.0	3796.0	-	867.0
кормовые культуры на силос (без кукурузы)	-	0.1	-	-	-	-
кукуруза на корм	1000.0	1300.0	1000.0	1050.0	-	250.0
корнеплодные кормовые культуры, включая свеклу сахарную на корм скоту	11.2	0.3	8.0	-	-	-
Структура посевных площадей по видам сельскохозяйственных культур (в процентах от общей посевной площади соответствующей категории организаций (хозяйств))						
Зерновые и зернобобовые культуры	58.4	68.8	59.8	72.0	-	48.5
Технические культуры	0.0	4.5	-	5.0	-	-
Картофель	2.3	1.9	0.6	1.2	-	-
Овощные и бахчевые культуры ¹⁾	0.5	0.1	-	-	-	-
Кормовые культуры	38.9	24.6	39.7	21.8	-	51.5
Площади многолетних плодовых насаждений и ягодных культур - всего²⁾, га	34.2	59.8	-	-	-	-
в том числе:						
семечковые культуры - всего	10.4	21.9	-	-	-	-
из них:						
яблоня	9.2	16.2	-	-	-	-
груша	1.3	5.6	-	-	-	-
косточковые культуры - всего	12.8	25.1	-	-	-	-
из них:						
слива	5.1	10.6	-	-	-	-
вишня	7.5	14.1	-	-	-	-
черешня	0.0	0.2	-	-	-	-
абрикос	0.0	0.0	-	-	-	-

в том числе							
из них				личные подсобные и другие индивидуальные хозяйства граждан		некоммерческие объединения граждан	
крестьянские (фермерские) хозяйства		индивидуальные предприниматели					
2006	2016	2006	2016	2006	2016	2006	2016
-	-	-	-	0.0	-	-	-
-	-	-	-	0.0	-	-	-
-	-	-	-	476.9	206.4	-	-
-	-	-	-	129.7	37.7	-	-
-	-	-	-	128.3	34.6	-	-
-	-	-	-	23.2	5.4	-	-
-	-	-	-	15.1	3.6	-	-
-	-	-	-	12.2	3.6	-	-
-	-	-	-	8.0	2.5	-	-
-	-	-	-	18.4	4.1	-	-
-	-	-	-	33.1	7.4	-	-
-	-	-	-	9.9	1.9	-	-
-	-	-	-	3.1	1.8	-	-
-	-	-	-	0.0	0.1	-	-
-	1117.0	-	-	28.7	160.1	-	-
-	-	-	-	-	62.8	-	-
-	867.0	-	-	25.1	95.7	-	-
-	-	-	-	-	0.1	-	-
-	250.0	-	-	-	-	-	-
-	-	-	-	3.1	0.3	-	-
-	48.5	-	-	0.0	0.0	-	-
-	-	-	-	0.0	-	-	-
-	-	-	-	75.1	51.1	-	-
-	-	-	-	20.4	9.3	-	-
-	51.5	-	-	4.5	39.6	-	-
-	-	-	-	34.2	59.8	-	-
-	-	-	-	10.4	21.9	-	-
-	-	-	-	9.2	16.2	-	-
-	-	-	-	1.3	5.6	-	-
-	-	-	-	12.8	25.1	-	-
-	-	-	-	5.1	10.6	-	-
-	-	-	-	7.5	14.1	-	-
-	-	-	-	0.0	0.2	-	-
-	-	-	-	0.0	0.0	-	-

	Хозяйства всех категорий		сельскохозяйственные организации		крестьянские (фермерские) хозяйства и индивидуальные предприниматели	
	2006	2016	2006	2016	2006	2016
	персик	0.0	0.0	-	-	-
альча	0.0	0.0	-	-	-	-
орехоплодные культуры	0.0	0.0	-	-	-	-
ягодники - всего ³⁾	11.0	12.8	-	-	-	-
из них:						
земляника, клубника	4.0	3.9	-	-	-	-
малина, ежевика	4.1	4.7	-	-	-	-
смородина всех видов	1.7	2.6	-	-	-	-
крыжовник	0.7	1.1	-	-	-	-
рябина черноплодная	0.2	0.2	-	-	-	-
облепиха	0.2	0.1	-	-	-	-
Структура площадей многолетних плодовых насаждений и ягодных культур по видам плодово-ягодных насаждений (в процентах от общей площади плодово-ягодных насаждений соответствующей категории хозяйств):						
семечковые культуры	30.4	36.6	-	-	-	-
косточковые культуры	37.4	42.0	-	-	-	-
орехоплодные культуры	0.0	0.0	-	-	-	-
ягодники	32.2	21.4	-	-	-	-
Площади виноградников, га	0.0	0.2	-	-	-	-
Поголовье сельскохозяйственных животных, голов:						
Крупный рогатый скот - всего	8818	8812	7273	5900	-	2240
из него коровы	3571	3685	2902	2584	-	904
Молочный крупный рогатый скот	8815	8812	7273	5900	-	2240
Мясной крупный рогатый скот	3	-	-	-	-	-
Свиньи	3543	98041	1349	97202	-	-
Овцы и козы - всего	1629	677	386	54	-	30
Овцы	873	405	386	54	-	30
Козы	756	272	-	-	-	-
Птица - всего	27890	16241	-	-	-	-
Птица сельскохозяйственная - всего	27890	16136	-	-	-	-
в том числе:						
куры - всего	26587	15413	-	-	-	-
из них:						
куры-несушки	22176	13087	-	-	-	-
куры яичных пород	26454	14933	-	-	-	-
куры мясных и мясо-яичных пород	133	480	-	-	-	-
утки	891	332	-	-	-	-
гуси	391	274	-	-	-	-
индейки	21	92	-	-	-	-
цесарки	-	25	-	-	-	-
Прочие виды птицы - всего	-	105	-	-	-	-
перепелки	-	100	-	-	-	-
фазаны	-	5	-	-	-	-
страусы	-	-	-	-	-	-
Лошади	32	17	28	14	-	-
Ослы	-	-	-	-	-	-
Мулы и лошаки	-	-	-	-	-	-
Олени пятнистые	-	-	-	-	-	-

в том числе							
из них				личные подсобные и другие индивидуальные хозяйства граждан		некоммерческие объединения граждан	
крестьянские (фермерские) хозяйства		индивидуальные предприниматели					
2006	2016	2006	2016	2006	2016	2006	2016
-	-	-	-	0.0	0.0	-	-
-	-	-	-	0.0	0.0	-	-
-	-	-	-	0.0	0.0	-	-
-	-	-	-	11.0	12.8	-	-
-	-	-	-	4.0	3.9	-	-
-	-	-	-	4.1	4.7	-	-
-	-	-	-	1.7	2.6	-	-
-	-	-	-	0.7	1.1	-	-
-	-	-	-	0.2	0.2	-	-
-	-	-	-	0.2	0.1	-	-
-	-	-	-				
-	-	-	-	30.5	36.6	-	-
-	-	-	-	37.4	42.0	-	-
-	-	-	-	0.0	0.0	-	-
-	-	-	-	32.1	21.4	-	-
-	-	-	-	0.0	0.2	-	-
-	-	-	-				
-	2240	-	-	1545	672	-	-
-	904	-	-	669	197	-	-
-	2240	-	-	1542	672	-	-
-	-	-	-	3	-	-	-
-	-	-	-	2194	839	-	-
-	30	-	-	1243	593	-	-
-	30	-	-	487	321	-	-
-	-	-	-	756	272	-	-
-	-	-	-	27890	16241	-	-
-	-	-	-	27890	16136	-	-
-	-	-	-				
-	-	-	-	26587	15413	-	-
-	-	-	-				
-	-	-	-	22176	13087	-	-
-	-	-	-	26454	14933	-	-
-	-	-	-	133	480	-	-
-	-	-	-	891	332	-	-
-	-	-	-	391	274	-	-
-	-	-	-	21	92	-	-
-	-	-	-	-	25	-	-
-	-	-	-	-	105	-	-
-	-	-	-	-	100	-	-
-	-	-	-	-	5	-	-
-	-	-	-	-	-	-	-
-	-	-	-	4	3	-	-
-	-	-	-	-	-	-	-
-	-	-	-	-	-	-	-
-	-	-	-	-	-	-	-

	Хозяйства всех категорий		сельскохозяйственные организации		крестьянские (фермерские) хозяйства и индивидуальные предприниматели	
	2006	2016	2006	2016	2006	2016
	Верблюды	-	-	-	-	-
Кролики домашние	1714	1648	-	-	-	-
Звери пушные (клеточного разведения):						
Норки	-	-	-	-	-	-
Нутрии	-	-	-	-	-	-
Хори	-	-	-	-	-	-
Пчелы медоносные (семьи), штук	1128	428	25	-	-	-
Наличие сельскохозяйственной техники, шт.:						
Тракторы	347	340	273	161	-	20
Комбайны:						
зерноуборочные	74	42	74	36	-	6
кукурузоуборочные	-	-	-	-	-	-
картофелеуборочные	2	6	2	5	-	1
кормоуборочные	20	12	20	9	-	3
Машины свеклоуборочные (без ботвоуборочных)	-	-	-	-	-	-
Установки доильные	21	27	21	15	-	4
Плуги	134	46	90	37	-	9
Косилки	54	19	33	14	-	5
Сеялки	71	41	71	33	-	8
В среднем на одну организацию (хозяйство, объединение):						
численность работников ⁴⁾ , человек	x	x	92	99	-	6
общая земельная площадь, га	x	x	3803.0	3157.0	10.2	180.9
площадь сельскохозяйственных угодий, га	x	x	3301.1	2955.7	10.2	180.9
общая посевная площадь сельскохозяйственных культур ⁵⁾ , га	x	x	2232.5	3260.1	-	542.3
поголовье сельскохозяйственных животных ⁶⁾ , голов:						
крупный рогатый скот	x	x	559	1475	-	280
из него коровы	x	x	290	861	-	129
свиньи	x	x	1349	97202	-	-
птица	x	x	-	-	-	-

¹⁾ Включая овощи закрытого грунта по личным подсобным и другим индивидуальным хозяйствам граждан и некоммерческим объединениям.

²⁾ Площади многолетних плодовых насаждений и ягодных культур в хозяйствах населения по итогам Всероссийской сельскохозяйственной переписи 2006 г. рассчитывались балансовым методом, по итогам Всероссийской сельскохозяйственной переписи 2016 г. - исходя из нормативной плотности (не более 10 м² под одно дерево/куст).

³⁾ Включая ягодники в междурядьях сада.

⁴⁾ В расчете на одну организацию (хозяйство), осуществляющую сельскохозяйственную деятельность в 1 полугодии 2006 и 2016 года (без учета подсобных сельскохозяйственных предприятий несельскохозяйственных организаций).

⁵⁾ В расчете на одну организацию (хозяйство), имевшую общую посевную площадь.

⁶⁾ В расчете на одну организацию (хозяйство), имевшую поголовье скота соответствующего вида.

в том числе							
из них				личные подсобные и другие индивидуальные хозяйства граждан		некоммерческие объединения граждан	
крестьянские (фермерские) хозяйства		индивидуальные предприниматели					
2006	2016	2006	2016	2006	2016	2006	2016
-	-	-	-	-	-	-	-
-	-	-	-	1714	1648	-	-
-	-	-	-	-	-	-	-
-	-	-	-	-	-	-	-
-	-	-	-	-	-	-	-
-	-	-	-	1103	428	-	-
-	20	-	-	74	159	x	x
-	6	-	-	x	x	x	x
-	-	-	-	x	x	x	x
-	1	-	-	x	x	x	x
-	3	-	-	x	x	x	x
-	-	-	-	x	x	x	x
-	4	-	-	-	8	x	x
-	9	-	-	44	x	x	x
-	5	-	-	21	x	x	x
-	8	-	-	x	x	x	x
-	6	-	-	x	x	x	x
10.2	193.7	-	1.0	0.2	1.4	-	-
10.2	193.7	-	1.0	0.2	1.4	-	-
x	542.3	x	-	0.1	0.1	-	-
-	280	-	-	2	3	-	-
-	129	-	-	1	2	-	-
-	-	-	-	2	3	-	-
-	-	-	-	12	14	-	-

10. ОСНОВНЫЕ ИТОГИ ВСЕРОССИЙСКИХ СЕЛЬСКОХОЗЯЙСТВЕННЫХ ПЕРЕПИСЕЙ
(на 1 июля)

	Хозяйства всех категорий		сельскохозяйственные организации		крестьянские (фермерские) хозяйства и индивидуальные предприниматели	
			2006	2016	2006	2016
	2006	2016	2006	2016	2006	2016
Число организаций (хозяйств) - всего, единиц	x	x	16	5	22	31
из них осуществлявшие сельскохозяйственную деятельность в I полугодии 2006 (2016) года	x	x	9	4	12	26
в процентах от общего числа соответствующей категории организаций (хозяйств)	x	x	56.3	80.0	54.5	83.9
Общая земельная площадь, га	46125.0	26228.4	42347.0	2540.8	2550.0	3124.5
из нее сельскохозяйственные угодья	18359.0	25584.6	14698.0	2052.1	2550.0	3093.9
в том числе:						
пашня	7022.0	5260.0	4449.0	2046.1	2255.0	3064.2
сенокосы	2224.0	133.2	1739.0	-	190.0	9.9
пастбища	2634.0	16.3	2535.0	-	98.0	2.3
многолетние насаждения	56.0	34.2	-	-	-	-
залежь	6422.0	20140.9	5975.0	6.0	7.0	17.5
Из общей площади сельскохозяйственных угодий фактически использовались, га	6753.0	5441.4	3777.0	2045.5	2305.0	3074.8
в процентах от общей площади сельскохозяйственных угодий соответствующей категории организаций (хозяйств)	36.8	21.3	25.7	99.7	90.4	99.4
Посевная площадь сельскохозяйственных культур под урожай - всего, га	5077.6	5242.9	2525.4	2045.4	2246.0	3056.0
в том числе:						
Зерновые и зернобобовые культуры - всего	1207.4	1235.9	287.0	304.0	920.0	921.0
из них:						
пшеница	65.0	216.0	-	-	65.0	216.0
рожь	-	5.0	-	-	-	5.0
ячмень	-	10.0	-	-	-	10.0
овес	1142.4	1004.9	287.0	304.0	855.0	690.0
кукуруза на зерно	0.0	-	-	-	-	-
просо	-	-	-	-	-	-
гречиха	-	-	-	-	-	-
зернобобовые культуры	-	-	-	-	-	-
из них:						
горох	-	-	-	-	-	-
Технические культуры - всего	0.0	0.0	-	-	-	-
из них:						
лен-долгунец	-	-	-	-	-	-
сахарная свекла	-	-	-	-	-	-
масличные культуры - всего	0.0	0.0	-	-	-	-
из них:						
подсолнечник на зерно	0.0	0.0	-	-	-	-
лен-кудряш	-	-	-	-	-	-
соя	-	-	-	-	-	-
рапс	-	-	-	-	-	-
горчица	-	-	-	-	-	-
рыжик	-	-	-	-	-	-

	Хозяйства всех категорий		сельскохозяйственные организации		крестьянские (фермерские) хозяйства и индивидуальные предприниматели	
	2006	2016	2006	2016	2006	2016
	эфирно-масличные культуры (посева текущего года и прошлых лет)	-	-	-	-	-
лекарственные культуры	-	-	-	-	-	-
Картофель	250.7	119.9	19.0	5.0	3.0	9.0
Овощные и бахчевые культуры – всего ¹⁾	78.9	25.1	4.4	1.4	-	-
из них:						
овощи открытого грунта – всего	76.6	20.0	4.4	1.4	-	-
в том числе:						
капуста (всех видов)	13.8	4.2	1.1	0.5	-	-
огурцы	8.3	0.5	0.2	-	-	-
помидоры	10.5	0.9	0.2	-	-	-
свекла столовая	6.8	1.8	1.0	0.2	-	-
морковь столовая	9.7	3.6	1.1	0.5	-	-
лук репчатый	17.1	5.5	0.7	0.2	-	-
чеснок	5.1	1.5	-	-	-	-
кабачки, патиссоны	2.8	0.5	-	-	-	-
продовольственные бахчевые культуры	-	0.0	-	-	-	-
Кормовые культуры - всего	3540.6	3862.0	2215.0	1735.0	1323.0	2126.0
из них:						
травы однолетние	-	61.0	-	-	-	61.0
травы многолетние	3538.3	3800.8	2215.0	1735.0	1323.0	2065.0
кормовые культуры на силос (без кукурузы)	-	-	-	-	-	-
кукуруза на корм	-	0.0	-	-	-	-
корнеплодные кормовые культуры, включая свеклу сахарную на корм скоту	0.4	0.2	-	-	-	-
Структура посевных площадей по видам сельскохозяйственных культур (в процентах от общей посевной площади соответствующей категории организаций (хозяйств))						
Зерновые и зернобобовые культуры	23.8	23.6	11.4	14.9	41.0	30.1
Технические культуры	0.0	0.0	-	-	-	-
Картофель	4.9	2.3	0.8	0.2	0.1	0.3
Овощные и бахчевые культуры ¹⁾	1.6	0.5	0.2	0.1	-	-
Кормовые культуры	69.7	73.7	87.7	84.8	58.9	69.6
Площади многолетних плодовых насаждений и ягодных культур - всего²⁾, га	57.2	33.4	-	-	0.8	-
в том числе:						
семечковые культуры - всего	24.8	12.2	-	-	0.3	-
из них:						
яблоня	23.6	11.0	-	-	0.3	-
груша	1.2	1.3	-	-	-	-
косточковые культуры - всего	19.6	13.0	-	-	0.2	-
из них:						
слива	9.8	5.6	-	-	0.1	-
вишня	9.7	7.2	-	-	0.1	-
черешня	0.0	0.0	-	-	-	-
абрикос	0.0	0.0	-	-	-	-

в том числе							
из них				личные подсобные и другие индивидуальные хозяйства граждан		некоммерческие объединения граждан	
крестьянские (фермерские) хозяйства		индивидуальные предприниматели					
2006	2016	2006	2016	2006	2016	2006	2016
-	-	-	-	-	-	-	-
-	-	-	-	-	-	-	-
3.0	9.0	-	-	220.6	105.5	8.1	0.4
-	-	-	-	74.5	23.7	0.0	-
-	-	-	-	72.2	18.6	0.0	-
-	-	-	-	12.7	3.7	0.0	-
-	-	-	-	8.1	0.5	0.0	-
-	-	-	-	10.3	0.9	0.0	-
-	-	-	-	5.8	1.6	0.0	-
-	-	-	-	8.6	3.1	0.0	-
-	-	-	-	16.4	5.3	0.0	-
-	-	-	-	5.1	1.5	0.0	-
-	-	-	-	2.8	0.5	-	-
-	-	-	-	-	0.0	-	-
1323.0	2074.0	-	52.0	2.6	1.0	-	-
-	61.0	-	-	-	-	-	-
1323.0	2013.0	-	52.0	0.3	0.8	-	-
-	-	-	-	-	-	-	-
-	-	-	-	-	0.0	-	-
-	-	-	-	0.4	0.2	-	-
41.0	24.6	-	82.2	0.1	7.7	-	-
-	-	-	-	0.0	0.0	-	-
0.1	0.3	-	-	74.0	74.8	99.8	100.0
-	-	-	-	25.0	16.8	0.2	-
58.9	75.0	-	17.8	0.9	0.7	-	-
0.8	-	-	-	56.4	33.4	0.0	-
0.3	-	-	-	24.5	12.2	0.0	-
0.3	-	-	-	23.3	11.0	0.0	-
-	-	-	-	1.2	1.3	-	-
0.2	-	-	-	19.4	13.0	0.0	-
0.1	-	-	-	9.7	5.6	-	-
0.1	-	-	-	9.6	7.2	-	-
-	-	-	-	0.0	0.0	0.0	-
-	-	-	-	0.0	0.0	-	-

	Хозяйства всех категорий		сельскохозяйственные организации		крестьянские (фермерские) хозяйства и индивидуальные предприниматели	
			2006	2016	2006	2016
	2006	2016	2006	2016	2006	2016
персик	0.0	0.0	-	-	-	-
альча	0.0	0.0	-	-	-	-
орехоплодные культуры	0.0	0.0	-	-	-	-
ягодники - всего ³⁾	12.8	8.2	-	-	0.3	-
из них:						
земляника, клубника	2.7	2.7	-	-	0.1	-
малина, ежевика	2.0	2.0	-	-	0.1	-
смородина всех видов	3.5	1.9	-	-	0.1	-
крыжовник	2.3	0.7	-	-	-	-
рябина черноплодная	1.5	0.5	-	-	-	-
облепиха	0.4	0.2	-	-	-	-
Структура площадей многолетних плодовых насаждений и ягодных культур по видам плодово-ягодных насаждений (в процентах от общей площади плодово-ягодных насаждений соответствующей категории хозяйств):						
семечковые культуры	43.4	36.5	-	-	37.5	-
косточковые культуры	34.3	38.9	-	-	25.0	-
орехоплодные культуры	0.0	0.1	-	-	-	-
ягодники	22.4	24.4	-	-	37.5	-
Площади виноградников, га	0.0	0.1	-	-	-	-
Поголовье сельскохозяйственных животных, голов:						
Крупный рогатый скот - всего	1317	435	390	4	256	265
из него коровы	653	219	181	-	98	124
Молочный крупный рогатый скот	1142	435	224	4	248	265
Мясной крупный рогатый скот	175	-	166	-	8	-
Свиньи	1327	285	572	80	61	20
Овцы и козы - всего	1377	893	-	10	11	90
Овцы	599	527	-	5	11	88
Козы	778	366	-	5	-	2
Птица - всего	9042	9415	-	448	70	305
Птица сельскохозяйственная - всего	9042	9415	-	448	70	305
в том числе:						
куры - всего	8502	8634	-	448	70	160
из них:						
куры-несушки	6511	7232	-	444	47	132
куры яичных пород	8396	8323	-	448	70	160
куры мясных и мясо-яичных пород	106	311	-	-	-	-
утки	287	298	-	-	-	49
гуси	220	306	-	-	-	22
индейки	26	144	-	-	-	74
цесарки	7	33	-	-	-	-
Прочие виды птицы - всего	-	-	-	-	-	-
перепелки	-	-	-	-	-	-
фазаны	-	-	-	-	-	-
страусы	-	-	-	-	-	-
Лошади	26	13	13	8	1	-
Ослы	-	-	-	-	-	-
Мулы и лошаки	-	2	-	-	-	-
Олени пятнистые	-	-	-	-	-	-

в том числе							
из них				личные подсобные и другие индивидуальные хозяйства граждан		некоммерческие объединения граждан	
крестьянские (фермерские) хозяйства		индивидуальные предприниматели					
2006	2016	2006	2016	2006	2016	2006	2016
-	-	-	-	0.0	0.0	-	-
-	-	-	-	0.0	0.0	-	-
-	-	-	-	0.0	0.0	-	-
0.3	-	-	-	12.5	8.2	0.0	-
0.1	-	-	-	2.6	2.7	-	-
0.1	-	-	-	1.9	2.0	-	-
0.1	-	-	-	3.4	1.9	0.0	-
-	-	-	-	2.3	0.7	0.0	-
-	-	-	-	1.5	0.5	-	-
-	-	-	-	0.4	0.2	-	-
37.5	-	-	-	43.4	36.5	46.3	-
25.0	-	-	-	34.4	38.9	46.3	-
-	-	-	-	0.0	0.1	-	-
37.5	-	-	-	22.2	24.4	7.4	-
-	-	-	-	0.0	0.1	-	-
256	171	-	94	671	166	-	-
98	93	-	31	374	95	-	-
248	171	-	94	670	166	-	-
8	-	-	-	1	-	-	-
61	20	-	-	694	185	-	-
11	90	-	-	1366	793	-	-
11	88	-	-	588	434	-	-
-	2	-	-	778	359	-	-
70	216	-	89	8972	8662	-	-
70	216	-	89	8972	8662	-	-
70	145	-	15	8432	8026	-	-
47	117	-	15	6464	6656	-	-
70	145	-	15	8326	7715	-	-
-	-	-	-	106	311	-	-
-	49	-	-	287	249	-	-
-	22	-	-	220	284	-	-
-	-	-	74	26	70	-	-
-	-	-	-	7	33	-	-
-	-	-	-	-	-	-	-
-	-	-	-	-	-	-	-
-	-	-	-	-	-	-	-
1	-	-	-	12	5	-	-
-	-	-	-	-	-	-	-
-	-	-	-	-	2	-	-
-	-	-	-	-	-	-	-

	Хозяйства всех категорий		сельскохозяйственные организации		крестьянские (фермерские) хозяйства и индивидуальные предприниматели	
			2006	2016	2006	2016
	2006	2016	2006	2016	2006	2016
Верблюды	-	1	-	-	-	-
Кролики домашние	1619	2181	372	274	-	326
Звери пушные (клеточного разведения):						
Норки	-	-	-	-	-	-
Нутрии	-	-	-	-	-	-
Хори	-	-	-	-	-	-
Пчелы медоносные (семьи), штук	419	577	-	-	38	28
Наличие сельскохозяйственной техники, шт.:						
Тракторы	150	161	20	9	13	38
Комбайны:						
зерноуборочные	4	7	2	2	2	5
кукурузоуборочные	-	-	-	-	-	-
картофелеуборочные	2	-	1	-	1	-
кормоуборочные	1	1	1	1	-	-
Машины свеклоуборочные (без ботвоуборочных)	-	-	-	-	-	-
Установки доильные	6	-	3	-	3	-
Плуги	71	24	11	4	7	20
Косилки	45	15	7	2	8	13
Сеялки	10	10	6	2	4	8
В среднем на одну организацию (хозяйство, объединение):						
численность работников ⁴⁾ , человек	x	x	14	3	5	3
общая земельная площадь, га	x	x	2646.7	508.2	115.9	100.8
площадь сельскохозяйственных угодий, га	x	x	918.6	410.4	115.9	99.8
общая посевная площадь сельскохозяйственных культур ⁵⁾ , га	x	x	505.1	511.4	249.6	277.8
поголовье сельскохозяйственных животных ⁶⁾ , голов:						
крупный рогатый скот	x	x	49	4	51	24
из него коровы	x	x	26	-	25	11
свиньи	x	x	114	40	20	4
птица	x	x	-	224	35	34

¹⁾ Включая овощи закрытого грунта по личным подсобным и другим индивидуальным хозяйствам граждан и некоммерческим объединениям.

²⁾ Площади многолетних плодовых насаждений и ягодных культур в хозяйствах населения по итогам Всероссийской сельскохозяйственной переписи 2006 г. рассчитывались балансовым методом, по итогам Всероссийской сельскохозяйственной переписи 2016 г. - исходя из нормативной плотности (не более 10 м² под одно дерево/куст).

³⁾ Включая ягодники в междурядьях сада.

⁴⁾ В расчете на одну организацию (хозяйство), осуществляющую сельскохозяйственную деятельность в 1 полугодии 2006 и 2016 года (без учета подсобных сельскохозяйственных предприятий несельскохозяйственных организаций).

⁵⁾ В расчете на одну организацию (хозяйство), имевшую общую посевную площадь.

⁶⁾ В расчете на одну организацию (хозяйство), имевшую поголовье скота соответствующего вида.

в том числе							
из них				личные подсобные и другие индивидуальные хозяйства граждан		некоммерческие объединения граждан	
крестьянские (фермерские) хозяйства		индивидуальные предприниматели					
2006	2016	2006	2016	2006	2016	2006	2016
-	-	-	-	-	1	-	-
-	326	-	-	1247	1581	-	-
-	-	-	-	-	-	-	-
-	-	-	-	-	-	-	-
-	-	-	-	-	-	-	-
38	28	-	-	381	549	-	-
13	32	-	6	117	114	x	x
2	4	-	1	x	x	x	x
-	-	-	-	x	x	x	x
1	-	-	-	x	x	x	x
-	-	-	-	x	x	x	x
-	-	-	-	x	x	x	x
3	-	-	-	-	-	x	x
7	17	-	3	53	x	x	x
8	11	-	2	30	x	x	x
4	7	-	1	x	x	x	x
5	3	-	4	x	x	x	x
150.0	104.9	0.0	73.3	0.2	3.5	22.0	11.5
150.0	103.8	0.0	73.0	0.2	3.5	18.5	11.0
x	276.4	x	292.0	0.1	0.04	4.1	0.4
51	17	-	94	2	2	-	-
25	9	-	31	1	1	-	-
20	4	-	-	1	2	-	-
35	31	-	45	10	12	-	-

11. ОСНОВНЫЕ ИТОГИ ВСЕРОССИЙСКИХ СЕЛЬСКОХОЗЯЙСТВЕННЫХ ПЕРЕПИСЕЙ
(на 1 июля)

	Хозяйства всех категорий		сельскохозяйственные организации		крестьянские (фермерские) хозяйства и индивидуальные предприниматели	
	2006	2016	2006	2016	2006	2016
	х	х	8	9	36	5
Число организаций (хозяйств) - всего, единиц	х	х	8	9	36	5
из них осуществлявшие сельскохозяйственную деятельность в I полугодии 2006 (2016) года	х	х	8	7	6	4
в процентах от общего числа соответствующей категории организаций (хозяйств)	х	х	100.0	77.8	16.7	80.0
Общая земельная площадь, га	30223.0	26672.5	26175.0	22557.3	907.0	576.1
из нее сельскохозяйственные угодья	28327.0	23940.6	24541.0	20219.9	907.0	576.1
в том числе:						
пашня	21145.0	13991.9	20205.0	13152.0	317.0	380.0
сенокосы	1619.0	1946.3	1235.0	1778.7	7.0	160.2
пастбища	3104.0	1095.7	3074.0	1095.3	7.0	-
многолетние насаждения	293.0	230.6	-	-	-	-
залежь	2166.0	6676.0	26.0	4193.9	576.0	35.9
Из общей площади сельскохозяйственных угодий фактически использовались, га	24834.0	17204.8	23198.0	16006.0	321.0	500.5
в процентах от общей площади сельскохозяйственных угодий соответствующей категории организаций (хозяйств)	87.7	71.9	94.5	79.2	35.4	86.9
Посевная площадь сельскохозяйственных культур под урожай - всего, га	17147.3	12843.5	16207.3	12047.0	317.0	380.0
в том числе:						
Зерновые и зернобобовые культуры - всего	10566.2	7672.0	10342.0	7298.0	224.0	374.0
из них:						
пшеница	4023.0	3682.0	3973.0	3372.0	50.0	310.0
рожь	1202.0	695.0	1202.0	695.0	-	-
ячмень	2644.0	1568.0	2484.0	1568.0	160.0	-
овес	2437.2	998.0	2423.0	936.0	14.0	62.0
кукуруза на зерно	0.0	338.0	-	338.0	-	-
просо	-	-	-	-	-	-
гречиха	-	-	-	-	-	-
зернобобовые культуры	260.0	391.0	260.0	389.0	-	2.0
из них:						
горох	-	391.0	-	389.0	-	2.0
Технические культуры - всего	0.0	50.0	-	50.0	-	-
из них:						
лен-долгунец	-	-	-	-	-	-
сахарная свекла	-	-	-	-	-	-
масличные культуры - всего	0.0	50.0	-	50.0	-	-
из них:						
подсолнечник на зерно	0.0	0.0	-	-	-	-
лен-кудряш	-	-	-	-	-	-
соя	-	-	-	-	-	-
рапс	-	50.0	-	50.0	-	-
горчица	-	-	-	-	-	-
рыжик	-	-	-	-	-	-

	Хозяйства всех категорий		сельскохозяйственные организации		крестьянские (фермерские) хозяйства и индивидуальные предприниматели	
	2006	2016	2006	2016	2006	2016
	эфирно-масличные культуры (посева текущего года и прошлых лет)	0.0	-	-	-	-
лекарственные культуры	0.0	-	-	-	-	-
Картофель	499.2	344.7	20.0	-	-	-
Овощные и бахчевые культуры – всего ¹⁾	134.9	71.6	-	-	-	-
из них:						
овощи открытого грунта – всего	132.6	60.4	-	-	-	-
в том числе:						
капуста (всех видов)	26.5	10.2	-	-	-	-
огурцы	15.2	6.0	-	-	-	-
помидоры	19.4	6.0	-	-	-	-
свекла столовая	6.1	3.9	-	-	-	-
морковь столовая	17.3	8.6	-	-	-	-
лук репчатый	29.1	12.9	-	-	-	-
чеснок	10.6	5.2	-	-	-	-
кабачки, патиссоны	4.0	2.4	-	-	-	-
продовольственные бахчевые культуры	0.0	0.0	-	-	-	-
Кормовые культуры - всего	5947.0	4705.2	5845.0	4699.0	93.0	6.0
из них:						
травы однолетние	2318.6	165.0	2312.0	165.0	4.0	-
травы многолетние	3226.8	4300.0	3133.0	4294.0	89.0	6.0
кормовые культуры на силос (без кукурузы)	-	0.1	-	-	-	-
кукуруза на корм	400.0	240.0	400.0	240.0	-	-
корнеплодные кормовые культуры, включая свеклу сахарную на корм скоту	1.0	0.1	-	-	-	-
Структура посевных площадей по видам сельскохозяйственных культур (в процентах от общей посевной площади соответствующей категории организаций (хозяйств))						
Зерновые и зернобобовые культуры	61.6	59.7	63.8	60.6	70.7	98.4
Технические культуры	0.0	0.4	-	0.4	-	-
Картофель	2.9	2.7	0.1	-	-	-
Овощные и бахчевые культуры ¹⁾	0.8	0.6	-	-	-	-
Кормовые культуры	34.7	36.6	36.1	39.0	29.3	1.6
Площади многолетних плодовых насаждений и ягодных культур - всего²⁾, га	292.4	227.6	-	-	-	-
в том числе:						
семечковые культуры - всего	104.1	75.1	-	-	-	-
из них:						
яблоня	86.0	54.7	-	-	-	-
груша	18.1	20.0	-	-	-	-
косточковые культуры - всего	155.1	127.8	-	-	-	-
из них:						
слива	49.8	34.4	-	-	-	-
вишня	104.1	76.2	-	-	-	-
черешня	0.3	1.1	-	-	-	-
абрикос	0.2	1.2	-	-	-	-

в том числе							
из них				личные подсобные и другие индивидуальные хозяйства граждан		некоммерческие объединения граждан	
крестьянские (фермерские) хозяйства		индивидуальные предприниматели					
2006	2016	2006	2016	2006	2016	2006	2016
-	-	-	-	0.0	-	-	-
-	-	-	-	0.0	-	-	-
-	-	-	-	465.7	344.3	13.5	0.4
-	-	-	-	133.8	71.6	1.1	0.1
-	-	-	-	131.6	60.3	1.0	0.1
-	-	-	-	26.4	10.2	0.1	0.0
-	-	-	-	15.1	6.0	0.1	0.0
-	-	-	-	19.3	6.0	0.1	0.0
-	-	-	-	6.1	3.9	0.0	0.0
-	-	-	-	17.1	8.6	0.2	0.0
-	-	-	-	28.8	12.8	0.3	0.0
-	-	-	-	10.5	5.2	0.1	0.0
-	-	-	-	4.0	2.4	0.0	0.0
-	-	-	-	0.0	0.0	-	-
93.0	6.0	-	-	9.0	0.2	-	-
4.0	-	-	-	2.6	-	-	-
89.0	6.0	-	-	4.8	-	-	-
-	-	-	-	-	0.1	-	-
-	-	-	-	-	-	-	-
-	-	-	-	1.0	0.1	-	-
70.7	98.4	-	-	0.0	0.0	-	-
-	-	-	-	0.0	0.0	-	-
-	-	-	-	76.5	82.8	92.5	84.3
-	-	-	-	22.0	17.2	7.5	15.7
29.3	1.6	-	-	1.5	0.0	-	-
-	-	-	-	280.1	226.4	12.3	1.2
-	-	-	-	99.7	74.7	4.4	0.5
-	-	-	-	82.3	54.3	3.7	0.4
-	-	-	-	17.3	19.9	0.8	0.1
-	-	-	-	148.5	127.3	6.7	0.6
-	-	-	-	48.3	34.2	1.5	0.2
-	-	-	-	98.9	75.9	5.2	0.3
-	-	-	-	0.3	1.1	-	-
-	-	-	-	0.2	1.2	-	-

	Хозяйства всех категорий		сельскохозяйственные организации		крестьянские (фермерские) хозяйства и индивидуальные предприниматели	
	2006	2016	2006	2016	2006	2016
	персик	0.0	0.0	-	-	-
альча	0.0	0.6	-	-	-	-
орехоплодные культуры	0.0	0.1	-	-	-	-
ягодники - всего ³⁾	33.2	24.5	-	-	-	-
из них:						
земляника, клубника	6.0	6.0	-	-	-	-
малина, ежевика	4.2	6.3	-	-	-	-
смородина всех видов	11.3	6.1	-	-	-	-
крыжовник	5.2	2.8	-	-	-	-
рябина черноплодная	3.1	1.1	-	-	-	-
облепиха	2.7	0.8	-	-	-	-
Структура площадей многолетних плодовых насаждений и ягодных культур по видам плодово-ягодных насаждений (в процентах от общей площади плодово-ягодных насаждений соответствующей категории хозяйств):						
семечковые культуры	35.6	33.0	-	-	-	-
косточковые культуры	53.0	56.2	-	-	-	-
орехоплодные культуры	0.0	0.0	-	-	-	-
ягодники	11.4	10.8	-	-	-	-
Площади виноградников, га	0.0	0.6	-	-	-	-
Поголовье сельскохозяйственных животных, голов:						
Крупный рогатый скот - всего	6679	1988	5361	1518	12	54
из него коровы	2367	735	1830	590	4	24
Молочный крупный рогатый скот	6536	1943	5220	1518	12	9
Мясной крупный рогатый скот	143	45	141	-	-	45
Свиньи	3227	655	1927	-	8	-
Овцы и козы - всего	1779	1307	-	-	20	-
Овцы	241	549	-	-	11	-
Козы	1538	758	-	-	9	-
Птица - всего	34964	24392	-	-	20	-
Птица сельскохозяйственная - всего	34962	24363	-	-	20	-
в том числе:						
куры - всего	33669	22716	-	-	20	-
из них:						
куры-несушки	26648	18132	-	-	19	-
куры яичных пород	33106	21157	-	-	20	-
куры мясных и мясо-яичных пород	557	1559	-	-	-	-
утки	684	822	-	-	-	-
гуси	609	561	-	-	-	-
индейки	-	225	-	-	-	-
цесарки	-	39	-	-	-	-
Прочие виды птицы - всего	2	29	-	-	-	-
перепелки	-	25	-	-	-	-
фазаны	2	2	-	-	-	-
страусы	-	2	-	-	-	-
Лошади	29	6	10	-	-	-
Ослы	-	-	-	-	-	-
Мулы и лошаки	-	-	-	-	-	-
Олени пятнистые	-	-	-	-	-	-

в том числе							
из них				личные подсобные и другие индивидуальные хозяйства граждан		некоммерческие объединения граждан	
крестьянские (фермерские) хозяйства		индивидуальные предприниматели					
2006	2016	2006	2016	2006	2016	2006	2016
-	-	-	-	0.0	0.0	-	-
-	-	-	-	0.0	0.6	-	-
-	-	-	-	0.0	0.1	-	-
-	-	-	-	31.9	24.4	1.2	0.2
-	-	-	-	5.7	6.0	0.3	0.0
-	-	-	-	4.1	6.3	0.1	0.0
-	-	-	-	10.7	6.0	0.6	0.0
-	-	-	-	5.0	2.8	0.2	0.0
-	-	-	-	3.0	1.1	0.0	0.0
-	-	-	-	2.7	0.8	0.0	0.0
-	-	-	-	-	-	-	-
-	-	-	-	35.6	33.0	36.0	39.9
-	-	-	-	53.0	56.2	53.9	46.9
-	-	-	-	0.0	0.0	-	-
-	-	-	-	11.4	10.8	10.1	13.2
-	-	-	-	0.0	0.6	-	-
-	-	-	-	-	-	-	-
12	54	-	-	1306	416	-	-
4	24	-	-	533	121	-	-
12	9	-	-	1304	416	-	-
-	45	-	-	2	-	-	-
8	-	-	-	1292	655	-	-
20	-	-	-	1759	1307	-	-
11	-	-	-	230	549	-	-
9	-	-	-	1529	758	-	-
20	-	-	-	34944	24392	-	-
20	-	-	-	34942	24363	-	-
-	-	-	-	-	-	-	-
20	-	-	-	33649	22716	-	-
-	-	-	-	-	-	-	-
19	-	-	-	26629	18132	-	-
20	-	-	-	33086	21157	-	-
-	-	-	-	557	1559	-	-
-	-	-	-	684	822	-	-
-	-	-	-	609	561	-	-
-	-	-	-	-	225	-	-
-	-	-	-	-	39	-	-
-	-	-	-	2	29	-	-
-	-	-	-	-	25	-	-
-	-	-	-	2	2	-	-
-	-	-	-	-	2	-	-
-	-	-	-	19	6	-	-
-	-	-	-	-	-	-	-
-	-	-	-	-	-	-	-
-	-	-	-	-	-	-	-

	Хозяйства всех категорий		сельскохозяйственные организации		крестьянские (фермерские) хозяйства и индивидуальные предприниматели	
	2006	2016	2006	2016	2006	2016
	Верблюды	-	-	-	-	-
Кролики домашние	2309	3330	-	-	-	1100
Звери пушные (клеточного разведения):						
Норки	-	-	-	-	-	-
Нутрии	-	-	-	-	-	-
Хори	-	-	-	-	-	-
Пчелы медоносные (семьи), штук	962	787	-	-	-	-
Наличие сельскохозяйственной техники, шт.:						
Тракторы	270	147	147	71	11	5
Комбайны:						
зерноуборочные	34	15	33	14	1	1
кукурузоуборочные	-	-	-	-	-	-
картофелеуборочные	2	-	2	-	-	-
кормоуборочные	10	4	10	4	-	-
Машины свеклоуборочные (без ботвоуборочных)	-	-	-	-	-	-
Установки доильные	14	4	14	3	-	-
Плуги	132	22	74	20	10	2
Косилки	43	12	20	10	2	2
Сеялки	47	17	43	15	4	2
В среднем на одну организацию (хозяйство, объединение):						
численность работников ⁴⁾ , человек	x	x	104	39	3	4
общая земельная площадь, га	x	x	3271.9	2506.4	25.2	115.2
площадь сельскохозяйственных угодий, га	x	x	3067.6	2246.7	25.2	115.2
общая посевная площадь сельскохозяйственных культур ⁵⁾ , га	x	x	2025.9	1721.0	52.8	190.0
поголовье сельскохозяйственных животных ⁶⁾ , голов:						
крупный рогатый скот	x	x	766	380	6	27
из него коровы	x	x	261	197	2	12
свиньи	x	x	1927	-	4	-
птица	x	x	-	-	20	-

¹⁾ Включая овощи закрытого грунта по личным подсобным и другим индивидуальным хозяйствам граждан и некоммерческим объединениям.

²⁾ Площади многолетних плодовых насаждений и ягодных культур в хозяйствах населения по итогам Всероссийской сельскохозяйственной переписи 2006 г. рассчитывались балансовым методом, по итогам Всероссийской сельскохозяйственной переписи 2016 г. - исходя из нормативной плотности (не более 10 м² под одно дерево/куст).

³⁾ Включая ягодники в междурядьях сада.

⁴⁾ В расчете на одну организацию (хозяйство), осуществляющую сельскохозяйственную деятельность в 1 полугодии 2006 и 2016 года (без учета подсобных сельскохозяйственных предприятий несельскохозяйственных организаций).

⁵⁾ В расчете на одну организацию (хозяйство), имевшую общую посевную площадь.

⁶⁾ В расчете на одну организацию (хозяйство), имевшую поголовье скота соответствующего вида.

в том числе							
из них				личные подсобные и другие индивидуальные хозяйства граждан		некоммерческие объединения граждан	
крестьянские (фермерские) хозяйства		индивидуальные предприниматели					
2006	2016	2006	2016	2006	2016	2006	2016
-	-	-	-	-	-	-	-
-	-	-	...	2309	2230	-	-
-	-	-	-	-	-	-	-
-	-	-	-	-	-	-	-
-	-	-	-	-	-	-	-
-	-	-	-	962	787	-	-
11	5	-	-	112	71	x	x
1	1	-	-	x	x	x	x
-	-	-	-	x	x	x	x
-	-	-	-	x	x	x	x
-	-	-	-	x	x	x	x
-	-	-	-	x	x	x	x
-	-	-	-	-	1	x	x
10	2	-	-	48	x	x	x
2	2	-	-	21	x	x	x
4	2	-	-	x	x	x	x
3	5	-	2	x	x	x	x
25.9	175.1	0.0	25.5	0.2	0.3	6.8	6.9
25.9	175.1	0.0	25.5	0.2	0.2	5.8	5.8
x	190.0	x	-	0.1	0.05	2.9	0.1
6	27	-	-	2	2	-	-
2	12	-	-	1	1	-	-
4	-	-	-	1	2	-	-
20	-	-	-	10	13	-	-

12. ОСНОВНЫЕ ИТОГИ ВСЕРОССИЙСКИХ СЕЛЬСКОХОЗЯЙСТВЕННЫХ ПЕРЕПИСЕЙ
 (на 1 июля)

	Хозяйства всех категорий		сельскохозяйственные организации		крестьянские (фермерские) хозяйства и индивидуальные предприниматели	
			2006	2016	2006	2016
	2006	2016	2006	2016	2006	2016
Число организаций (хозяйств) - всего, единиц	х	х	20	5	54	21
из них осуществлявшие сельскохозяйственную деятельность в I полугодии 2006 (2016) года	х	х	18	4	7	20
в процентах от общего числа соответствующей категории организаций (хозяйств)	х	х	90.0	80.0	13.0	95.2
Общая земельная площадь, га	111442.0	32860.8	107851.0	26995.0	1338.0	4603.8
из нее сельскохозяйственные угодья	49644.0	12353.4	46287.0	6647.0	1322.0	4603.8
в том числе:						
пашня	16745.0	10536.8	16023.0	5861.0	229.0	4478.5
сенокосы	6357.0	130.2	5558.0	-	140.0	22.8
пастбища	10529.0	1.8	10517.0	-	9.0	-
многолетние насаждения	49.0	36.0	-	-	-	-
залежь	15963.0	1648.7	14189.0	786.0	944.0	102.5
Из общей площади сельскохозяйственных угодий фактически использовались, га	14899.0	10704.7	13560.0	5861.0	134.0	4501.3
в процентах от общей площади сельскохозяйственных угодий соответствующей категории организаций (хозяйств)	30.0	86.7	29.3	88.2	10.1	97.8
Посевная площадь сельскохозяйственных культур под урожай - всего, га	10595.1	10506.7	9986.0	5861.0	115.0	4478.5
в том числе:						
Зерновые и зернобобовые культуры - всего	3147.1	1809.0	3050.0	1091.0	56.0	705.3
из них:						
пшеница	653.6	270.7	648.0	207.0	4.0	60.0
рожь	165.1	50.5	159.0	50.0	6.0	-
ячмень	100.3	-	100.0	-	-	-
овес	2121.0	1477.8	2038.0	824.0	46.0	645.3
кукуруза на зерно	-	-	-	-	-	-
просо	-	-	-	-	-	-
гречиха	-	-	-	-	-	-
зернобобовые культуры	105.0	10.0	105.0	10.0	-	-
из них:						
горох	105.0	10.0	105.0	10.0	-	-
Технические культуры - всего	40.0	0.0	40.0	-	-	-
из них:						
лен-долгунец	40.0	-	40.0	-	-	-
сахарная свекла	-	-	-	-	-	-
масличные культуры - всего	0.0	0.0	-	-	-	-
из них:						
подсолнечник на зерно	0.0	0.0	-	-	-	-
лен-кудряш	-	-	-	-	-	-
соя	-	-	-	-	-	-
рапс	-	-	-	-	-	-
горчица	-	-	-	-	-	-
рыжик	-	-	-	-	-	-

2006 И 2016 ГОДОВ ПО ВЕТЛУЖСКОМУ РАЙОНУ В РАЗРЕЗЕ КАТЕГОРИЙ ХОЗЯЙСТВ

В ТОМ ЧИСЛЕ							
ИЗ НИХ				личные подсобные и другие индивидуальные хозяйства граждан		некоммерческие объединения граждан	
крестьянские (фермерские) хозяйства		индивидуальные предприниматели					
2006	2016	2006	2016	2006	2016	2006	2016
51	13	3	8	7838	6492	7	7
4	12	3	8	6546	4923	7	7
7.8	92.3	100.0	100.0	83.5	75.8	100.0	100.0
1234.0	4600.8	104.0	3.0	2200.0	1210.9	53.0	51.1
1218.0	4600.8	104.0	3.0	1992.0	1058.1	43.0	44.5
168.0	4478.3	61.0	0.2	458.0	193.6	35.0	3.7
101.0	20.0	39.0	2.8	659.0	107.4	-	x
5.0	-	4.0	-	3.0	1.8	-	x
-	-	-	-	42.0	34.3	7.0	1.6
944.0	102.5	-	-	829.0	721.0	1.0	39.2
90.0	4498.3	44.0	3.0	1163.0	337.1	42.0	5.3
7.4	97.8	42.3	100.0	58.4	31.9	97.7	11.9
71.0	4478.3	44.0	0.2	459.0	163.6	35.1	3.7
40.0	705.3	16.0	-	41.1	12.7	-	-
-	60.0	4.0	-	1.6	3.7	-	-
-	-	6.0	-	0.1	0.5	-	-
-	-	-	-	0.3	-	-	-
40.0	645.3	6.0	-	37.0	8.5	-	-
-	-	-	-	-	-	-	-
-	-	-	-	-	-	-	-
-	-	-	-	-	-	-	-
-	-	-	-	0.0	-	-	-
-	-	-	-	-	-	-	-
-	-	-	-	0.0	0.0	-	-
-	-	-	-	-	-	-	-
-	-	-	-	-	-	-	-
-	-	-	-	0.0	0.0	-	-
-	-	-	-	0.0	0.0	-	-
-	-	-	-	-	-	-	-
-	-	-	-	-	-	-	-
-	-	-	-	-	-	-	-
-	-	-	-	-	-	-	-
-	-	-	-	-	-	-	-

	Хозяйства всех категорий		сельскохозяйственные организации		крестьянские (фермерские) хозяйства и индивидуальные предприниматели	
	2006	2016	2006	2016	2006	2016
	эфирно-масличные культуры (посева текущего года и прошлых лет)	-	-	-	-	-
лекарственные культуры	-	0.0	-	-	-	-
Картофель	334.8	139.5	5.0	-	6.0	4.2
Овощные и бахчевые культуры – всего ¹⁾	67.0	18.5	-	-	0.5	-
из них:						
овощи открытого грунта – всего	66.8	15.2	-	-	0.5	-
в том числе:						
капуста (всех видов)	10.7	2.5	-	-	-	-
огурцы	9.1	1.1	-	-	0.1	-
помидоры	10.2	1.3	-	-	0.1	-
свекла столовая	6.0	1.2	-	-	0.1	-
морковь столовая	7.2	1.9	-	-	0.2	-
лук репчатый	15.1	4.1	-	-	-	-
чеснок	4.1	1.1	-	-	-	-
кабачки, патиссоны	2.3	0.8	-	-	-	-
продовольственные бахчевые культуры	0.0	0.0	-	-	-	-
Кормовые культуры - всего	7006.2	8539.8	6891.0	4770.0	52.5	3769.0
из них:						
травы однолетние	270.2	0.4	270.0	-	-	-
травы многолетние	6735.4	8539.1	6621.0	4770.0	52.0	3769.0
кормовые культуры на силос (без кукурузы)	-	-	-	-	-	-
кукуруза на корм	-	-	-	-	-	-
корнеплодные кормовые культуры, включая свеклу сахарную на корм скоту	0.6	0.1	-	-	0.5	-
Структура посевных площадей по видам сельскохозяйственных культур (в процентах от общей посевной площади соответствующей категории организаций (хозяйств))						
Зерновые и зернобобовые культуры	29.7	17.2	30.5	18.6	48.7	15.7
Технические культуры	0.4	0.0	0.4	-	-	-
Картофель	3.2	1.3	0.1	-	5.2	0.1
Овощные и бахчевые культуры ¹⁾	0.6	0.2	-	-	0.4	-
Кормовые культуры	66.1	81.3	69.0	81.4	45.7	84.2
Площади многолетних плодовых насаждений и ягодных культур - всего²⁾, га	49.2	34.9	-	-	-	-
в том числе:						
семечковые культуры - всего	21.4	11.7	-	-	-	-
из них:						
яблоня	20.6	10.2	-	-	-	-
груша	0.8	1.5	-	-	-	-
косточковые культуры - всего	11.0	14.2	-	-	-	-
из них:						
слива	3.0	6.1	-	-	-	-
вишня	8.0	7.7	-	-	-	-
черешня	0.0	0.0	-	-	-	-
абрикос	0.0	0.0	-	-	-	-

в том числе							
из них				личные подсобные и другие индивидуальные хозяйства граждан		некоммерческие объединения граждан	
крестьянские (фермерские) хозяйства		индивидуальные предприниматели					
2006	2016	2006	2016	2006	2016	2006	2016
-	-	-	-	-	-	-	-
-	-	-	-	-	0.0	-	-
2.5	4.0	3.5	0.2	290.5	132.0	33.3	3.3
-	-	0.5	-	64.7	18.1	1.8	0.4
-	-	0.5	-	64.5	14.9	1.8	0.3
-	-	-	-	10.4	2.5	0.3	0.0
-	-	0.1	-	8.8	1.1	0.2	0.0
-	-	0.1	-	9.8	1.3	0.2	0.0
-	-	0.1	-	5.8	1.2	0.2	0.0
-	-	0.2	-	6.8	1.9	0.3	0.1
-	-	-	-	14.6	4.0	0.5	0.1
-	-	-	-	4.0	1.1	0.1	0.0
-	-	-	-	2.3	0.8	-	0.0
-	-	-	-	0.0	0.0	-	-
28.5	3769.0	24.0	-	62.7	0.8	-	-
-	-	-	-	0.2	0.4	-	-
28.0	3769.0	24.0	-	62.4	0.1	-	-
-	-	-	-	-	-	-	-
-	-	-	-	-	-	-	-
0.5	-	-	-	0.1	0.1	-	-
56.3	15.7	36.4	-	9.0	7.7	-	-
-	-	-	-	0.0	0.0	-	-
3.5	0.1	8.0	100.0	63.3	80.7	94.9	90.3
-	-	1.1	-	14.1	11.1	5.1	9.7
40.1	84.2	54.5	-	13.7	0.5	-	-
-	-	-	-	42.2	33.3	6.9	1.6
-	-	-	-	17.9	11.3	3.5	0.4
-	-	-	-	17.1	9.8	3.5	0.3
-	-	-	-	0.8	1.5	0.0	0.0
-	-	-	-	9.8	13.3	1.2	0.9
-	-	-	-	3.0	5.6	-	0.4
-	-	-	-	6.7	7.3	1.2	0.4
-	-	-	-	0.0	0.0	-	0.0
-	-	-	-	0.0	0.0	-	-

	Хозяйства всех категорий		сельскохозяйственные организации		крестьянские (фермерские) хозяйства и индивидуальные предприниматели	
	2006	2016	2006	2016	2006	2016
	персик	0.0	0.0	-	-	-
альча	-	0.0	-	-	-	-
орехоплодные культуры	0.1	0.3	-	-	-	-
ягодники - всего ³⁾	16.7	8.8	-	-	-	-
из них:						
земляника, клубника	4.6	2.8	-	-	-	-
малина, ежевика	3.7	2.3	-	-	-	-
смородина всех видов	4.6	1.7	-	-	-	-
крыжовник	2.0	0.7	-	-	-	-
рябина черноплодная	1.4	0.6	-	-	-	-
облепиха	0.2	0.2	-	-	-	-
Структура площадей многолетних плодовых насаждений и ягодных культур по видам плодово-ягодных насаждений (в процентах от общей площади плодово-ягодных насаждений соответствующей категории хозяйств):						
семечковые культуры	43.5	33.4	-	-	-	-
косточковые культуры	22.4	40.5	-	-	-	-
орехоплодные культуры	0.2	0.8	-	-	-	-
ягодники	33.9	25.3	-	-	-	-
Площади виноградников, га	0.0	0.2	-	-	-	-
Поголовье сельскохозяйственных животных, голов:						
Крупный рогатый скот - всего	2959	933	1915	479	11	174
из него коровы	1396	436	840	207	6	110
Молочный крупный рогатый скот	2934	933	1915	479	11	174
Мясной крупный рогатый скот	25	-	-	-	-	-
Свиньи	1118	487	59	100	29	13
Овцы и козы - всего	828	685	-	-	-	148
Овцы	176	122	-	-	-	82
Козы	652	563	-	-	-	66
Птица - всего	9715	7962	-	-	20	100
Птица сельскохозяйственная - всего	9715	7962	-	-	20	100
в том числе:						
куры - всего	8928	7543	-	-	20	100
из них:						
куры-несушки	7265	6091	-	-	16	95
куры яичных пород	8895	7334	-	-	20	100
куры мясных и мясо-яичных пород	33	209	-	-	-	-
утки	610	221	-	-	-	-
гуси	177	104	-	-	-	-
индейки	-	79	-	-	-	-
цесарки	-	15	-	-	-	-
Прочие виды птицы - всего	-	-	-	-	-	-
перепелки	-	-	-	-	-	-
фазаны	-	-	-	-	-	-
страусы	-	-	-	-	-	-
Лошади	57	20	36	5	-	2
Ослы	-	-	-	-	-	-
Мулы и лошаки	-	-	-	-	-	-
Олени пятнистые	-	-	-	-	-	-

в том числе							
из них				личные подсобные и другие индивидуальные хозяйства граждан		некоммерческие объединения граждан	
крестьянские (фермерские) хозяйства		индивидуальные предприниматели					
2006	2016	2006	2016	2006	2016	2006	2016
-	-	-	-	0.0	0.0	-	-
-	-	-	-	-	0.0	-	-
-	-	-	-	0.1	0.3	-	-
-	-	-	-	14.5	8.5	2.3	0.4
-	-	-	-	3.4	2.7	1.2	0.1
-	-	-	-	3.0	2.1	0.7	0.1
-	-	-	-	4.3	1.6	0.3	0.1
-	-	-	-	1.9	0.7	0.1	0.0
-	-	-	-	1.4	0.5	-	0.0
-	-	-	-	0.2	0.2	-	0.0
-	-	-	-	42.4	33.9	51.1	22.0
-	-	-	-	23.2	39.8	17.9	54.6
-	-	-	-	0.2	0.8	-	-
-	-	-	-	34.2	25.4	32.7	23.5
-	-	-	-	0.0	0.2	-	0.0
6	138	5	36	1033	280	-	-
4	84	2	26	550	119	-	-
6	138	5	36	1008	280	-	-
-	-	-	-	25	-	-	-
22	2	7	11	1030	374	-	-
-	146	-	2	828	537	-	-
-	80	-	2	176	40	-	-
-	66	-	-	652	497	-	-
-	80	20	20	9695	7862	-	-
-	80	20	20	9695	7862	-	-
-	80	20	20	8908	7443	-	-
-	77	16	18	7249	5996	-	-
-	80	20	20	8875	7234	-	-
-	-	-	-	33	209	-	-
-	-	-	-	610	221	-	-
-	-	-	-	177	104	-	-
-	-	-	-	-	79	-	-
-	-	-	-	-	15	-	-
-	-	-	-	-	-	-	-
-	-	-	-	-	-	-	-
-	-	-	-	-	-	-	-
-	2	-	-	21	13	-	-
-	-	-	-	-	-	-	-
-	-	-	-	-	-	-	-
-	-	-	-	-	-	-	-

	Хозяйства всех категорий		сельскохозяйственные организации		крестьянские (фермерские) хозяйства и индивидуальные предприниматели	
	2006	2016	2006	2016	2006	2016
	Верблюды	-	-	-	-	-
Кролики домашние	1109	2207	-	-	-	-
Звери пушные (клеточного разведения):						
Норки	-	-	-	-	-	-
Нутрии	-	-	-	-	-	-
Хори	-	-	-	-	-	-
Пчелы медоносные (семьи), штук	687	838	-	-	-	-
Наличие сельскохозяйственной техники, шт.:						
Тракторы	314	237	123	20	7	19
Комбайны:						
зерноуборочные	21	4	21	2	-	2
кукурузоуборочные	-	-	-	-	-	-
картофелеуборочные	2	-	1	-	1	-
кормоуборочные	10	1	10	1	-	-
Машины свеклоуборочные (без ботвоуборочных)	-	-	-	-	-	-
Установки доильные	12	2	12	2	-	-
Плуги	99	10	30	3	4	7
Косилки	87	10	28	3	6	7
Сеялки	21	6	20	2	1	4
В среднем на одну организацию (хозяйство, объединение):						
численность работников ⁴⁾ , человек	x	x	28	9	3	3
общая земельная площадь, га	x	x	5392.6	5399.0	24.8	219.2
площадь сельскохозяйственных угодий, га	x	x	2314.4	1329.4	24.5	219.2
общая посевная площадь сельскохозяйственных культур ⁵⁾ , га	x	x	665.7	1465.3	16.4	447.9
поголовье сельскохозяйственных животных ⁶⁾ , голов:						
крупный рогатый скот	x	x	192	240	3	11
из него коровы	x	x	84	104	1	8
свиньи	x	x	30	50	10	2
птица	x	x	-	-	20	25

¹⁾ Включая овощи закрытого грунта по личным подсобным и другим индивидуальным хозяйствам граждан и некоммерческим объединениям.

²⁾ Площади многолетних плодовых насаждений и ягодных культур в хозяйствах населения по итогам Всероссийской сельскохозяйственной переписи 2006 г. рассчитывались балансовым методом, по итогам Всероссийской сельскохозяйственной переписи 2016 г. - исходя из нормативной плотности (не более 10 м² под одно дерево/куст).

³⁾ Включая ягодники в междурядьях сада.

⁴⁾ В расчете на одну организацию (хозяйство), осуществляющую сельскохозяйственную деятельность в 1 полугодии 2006 и 2016 года (без учета подсобных сельскохозяйственных предприятий несельскохозяйственных организаций).

⁵⁾ В расчете на одну организацию (хозяйство), имевшую общую посевную площадь.

⁶⁾ В расчете на одну организацию (хозяйство), имевшую поголовье скота соответствующего вида.

в том числе							
из них				личные подсобные и другие индивидуальные хозяйства граждан		некоммерческие объединения граждан	
крестьянские (фермерские) хозяйства		индивидуальные предприниматели					
2006	2016	2006	2016	2006	2016	2006	2016
-	-	-	-	-	-	-	-
-	-	-	-	1109	2207	-	-
-	-	-	-	-	-	-	-
-	-	-	-	-	-	-	-
-	-	-	-	-	-	-	-
-	-	-	-	687	832	-	6
4	18	3	1	184	198	x	x
-	2	-	-	x	x	x	x
-	-	-	-	x	x	x	x
1	-	-	-	x	x	x	x
-	-	-	-	x	x	x	x
-	-	-	-	x	x	x	x
-	-	-	-	-	-	x	x
2	7	2	-	65	x	x	x
3	7	3	-	53	x	x	x
1	4	-	-	x	x	x	x
3	3	3	2	x	x	x	x
24.2	353.9	34.7	0.4	0.3	0.2	7.6	7.3
23.9	353.9	34.7	0.4	0.3	0.2	6.1	6.4
x	497.6	x	0.2	0.1	0.04	5.0	0.5
3	17	3	5	2	2	-	-
2	14	1	3	1	1	-	-
22	1	4	3	2	2	-	-
-	40	20	10	10	12	-	-

13. ОСНОВНЫЕ ИТОГИ ВСЕРОССИЙСКИХ СЕЛЬСКОХОЗЯЙСТВЕННЫХ ПЕРЕПИСЕЙ
(на 1 июля)

	Хозяйства всех категорий		сельскохозяйственные организации		крестьянские (фермерские) хозяйства и индивидуальные предприниматели	
			2006	2016	2006	2016
	2006	2016	2006	2016	2006	2016
Число организаций (хозяйств) - всего, единиц	х	х	10	4	77	21
из них осуществлявшие сельскохозяйственную деятельность в I полугодии 2006 (2016) года	х	х	5	4	15	15
в процентах от общего числа соответствующей категории организаций (хозяйств)	х	х	50.0	100.0	19.5	71.4
Общая земельная площадь, га	48656.0	27227.6	44649.0	11529.1	1042.0	2274.3
из нее сельскохозяйственные угодья	34532.0	26559.6	31066.0	11153.1	1042.0	2204.3
в том числе:						
пашня	10392.0	5151.4	9277.0	4126.0	61.0	349.0
сенокосы	3788.0	2132.3	3449.0	1833.7	124.0	146.6
пастбища	6975.0	1124.9	6935.0	1014.0	39.0	102.2
многолетние насаждения	84.0	55.7	29.0	-	-	-
залежь	13293.0	18095.3	11376.0	4179.4	818.0	1606.5
Из общей площади сельскохозяйственных угодий фактически использовались, га	19262.0	6921.1	17840.0	5638.7	97.0	389.6
в процентах от общей площади сельскохозяйственных угодий соответствующей категории организаций (хозяйств)	55.8	26.1	57.4	50.6	9.3	17.7
Посевная площадь сельскохозяйственных культур под урожай - всего, га	6297.8	5077.5	5192.0	4126.0	50.9	279.0
в том числе:						
Зерновые и зернобобовые культуры - всего	1601.7	1635.2	1600.0	1210.0	-	218.0
из них:						
пшеница	210.3	106.5	210.0	-	-	50.0
рожь	560.0	-	560.0	-	-	-
ячмень	20.6	-	20.0	-	-	-
овес	810.7	1528.7	810.0	1210.0	-	168.0
кукуруза на зерно	-	-	-	-	-	-
просо	-	-	-	-	-	-
гречиха	-	-	-	-	-	-
зернобобовые культуры	0.1	-	-	-	-	-
из них:						
горох	-	-	-	-	-	-
Технические культуры - всего	0.0	0.0	-	-	-	-
из них:						
лен-долгунец	-	-	-	-	-	-
сахарная свекла	-	-	-	-	-	-
масличные культуры - всего	0.0	0.0	-	-	-	-
из них:						
подсолнечник на зерно	0.0	0.0	-	-	-	-
лен-кудряш	-	-	-	-	-	-
соя	-	-	-	-	-	-
рапс	-	-	-	-	-	-
горчица	-	-	-	-	-	-
рыжик	-	-	-	-	-	-

2006 И 2016 ГОДОВ ПО ВОЗНЕСЕНСКОМУ РАЙОНУ В РАЗРЕЗЕ КАТЕГОРИЙ ХОЗЯЙСТВ

В ТОМ ЧИСЛЕ							
ИЗ НИХ				личные подсобные и другие индивидуальные хозяйства граждан		некоммерческие объединения граждан	
крестьянские (фермерские) хозяйства		индивидуальные предприниматели					
2006	2016	2006	2016	2006	2016	2006	2016
77	18	-	3	9177	8306	17	17
15	14	-	1	6577	5905	17	14
19.5	77.8	-	33.3	71.7	71.1	100.0	82.4
1042.0	2273.9	-	...	2595.0	13174.9	370.0	249.3
1042.0	2203.9	-	...	2337.0	12981.9	87.0	220.3
61.0	349.0	-	-	991.0	597.4	63.0	79.0
124.0	146.6	-	-	215.0	152.0	-	x
39.0	102.2	-	-	1.0	8.7	-	x
-	-	-	-	34.0	40.5	21.0	15.3
818.0	1606.1	-	...	1097.0	12183.5	2.0	125.9
97.0	389.6	-	-	1240.0	798.5	85.0	94.3
9.3	17.7	-	-	53.1	6.2	97.6	42.8
50.9	279.0	-	-	991.6	593.5	63.4	79.0
-	218.0	-	-	1.7	207.2	-	-
-	50.0	-	-	0.3	56.5	-	-
-	-	-	-	-	-	-	-
-	-	-	-	0.6	-	-	-
-	168.0	-	-	0.7	150.7	-	-
-	-	-	-	-	-	-	-
-	-	-	-	-	-	-	-
-	-	-	-	-	-	-	-
-	-	-	-	0.1	-	-	-
-	-	-	-	-	-	-	-
-	-	-	-	0.0	0.0	-	-
-	-	-	-	-	-	-	-
-	-	-	-	-	-	-	-
-	-	-	-	0.0	0.0	-	-
-	-	-	-	0.0	0.0	-	-
-	-	-	-	-	-	-	-
-	-	-	-	-	-	-	-
-	-	-	-	-	-	-	-
-	-	-	-	-	-	-	-
-	-	-	-	-	-	-	-

	Хозяйства всех категорий		сельскохозяйственные организации		крестьянские (фермерские) хозяйства и индивидуальные предприниматели	
	2006	2016	2006	2016	2006	2016
	эфирно-масличные культуры (посева текущего года и прошлых лет)	-	-	-	-	-
лекарственные культуры	-	-	-	-	-	-
Картофель	734.6	393.1	-	-	5.7	1.4
Овощные и бахчевые культуры – всего ¹⁾	121.3	58.7	-	-	0.4	-
из них:						
овощи открытого грунта – всего	117.1	54.6	-	-	0.4	-
в том числе:						
капуста (всех видов)	20.6	8.3	-	-	0.2	-
огурцы	15.6	5.5	-	-	-	-
помидоры	12.8	4.5	-	-	-	-
свекла столовая	9.6	3.7	-	-	0.1	-
морковь столовая	16.0	6.8	-	-	0.1	-
лук репчатый	22.7	9.4	-	-	-	-
чеснок	7.5	3.3	-	-	-	-
кабачки, патиссоны	3.3	3.3	-	-	-	-
продовольственные бахчевые культуры	0.0	0.1	-	-	-	-
Кормовые культуры - всего	3840.3	2990.5	3592.0	2916.0	44.8	59.6
из них:						
травы однолетние	200.9	300.4	200.0	300.0	-	-
травы многолетние	3596.5	2677.6	3392.0	2616.0	44.8	59.6
кормовые культуры на силос (без кукурузы)	-	-	-	-	-	-
кукуруза на корм	-	-	-	-	-	-
корнеплодные кормовые культуры, включая свеклу сахарную на корм скоту	25.5	5.7	-	-	-	-
Структура посевных площадей по видам сельскохозяйственных культур (в процентах от общей посевной площади соответствующей категории организаций (хозяйств))						
Зерновые и зернобобовые культуры	25.4	32.2	30.8	29.3	-	78.1
Технические культуры	0.0	0.0	-	-	-	-
Картофель	11.7	7.7	-	-	11.2	0.5
Овощные и бахчевые культуры ¹⁾	1.9	1.2	-	-	0.8	-
Кормовые культуры	61.0	58.9	69.2	70.7	88.0	21.4
Площади многолетних плодовых насаждений и ягодных культур - всего²⁾, га	84.3	54.6	29.0	-	-	-
в том числе:						
семечковые культуры - всего	49.4	21.7	29.0	-	-	-
из них:						
яблоня	46.2	17.2	29.0	-	-	-
груша	3.0	4.5	-	-	-	-
косточковые культуры - всего	13.6	20.3	-	-	-	-
из них:						
слива	6.2	9.4	-	-	-	-
вишня	7.2	10.6	-	-	-	-
черешня	0.0	0.2	-	-	-	-
абрикос	0.0	0.0	-	-	-	-

в том числе							
из них				личные подсобные и другие индивидуальные хозяйства граждан		некоммерческие объединения граждан	
крестьянские (фермерские) хозяйства		индивидуальные предприниматели					
2006	2016	2006	2016	2006	2016	2006	2016
-	-	-	-	-	-	-	-
-	-	-	-	-	-	-	-
5.7	1.4	-	-	682.1	332.9	46.8	58.8
0.4	-	-	-	104.7	38.4	16.2	20.3
0.4	-	-	-	104.6	36.4	12.1	18.2
0.2	-	-	-	18.3	5.2	2.1	3.1
-	-	-	-	14.3	4.0	1.3	1.5
-	-	-	-	11.6	3.6	1.2	1.0
0.1	-	-	-	8.4	2.7	1.1	1.0
0.1	-	-	-	14.3	4.5	1.6	2.3
-	-	-	-	20.4	6.5	2.3	2.9
-	-	-	-	6.4	2.2	1.1	1.1
-	-	-	-	3.0	2.0	0.3	1.3
-	-	-	-	0.0	0.1	-	-
44.8	59.6	-	-	203.1	14.9	0.4	-
-	-	-	-	0.9	0.4	-	-
44.8	59.6	-	-	159.4	2.0	0.4	-
-	-	-	-	-	-	-	-
-	-	-	-	-	-	-	-
-	-	-	-	25.5	5.7	-	-
-	78.1	-	-	0.2	34.9	-	-
-	-	-	-	0.0	0.0	-	-
11.2	0.5	-	-	68.8	56.1	73.9	74.4
0.8	-	-	-	10.6	6.5	25.5	25.6
88.0	21.4	-	-	20.5	2.5	0.6	-
-	-	-	-	34.1	39.4	21.2	15.2
-	-	-	-	13.3	15.4	7.1	6.3
-	-	-	-	12.2	13.1	4.9	4.1
-	-	-	-	1.1	2.3	1.9	2.2
-	-	-	-	9.8	15.1	3.8	5.2
-	-	-	-	4.2	6.9	2.0	2.4
-	-	-	-	5.5	8.0	1.7	2.6
-	-	-	-	0.0	0.1	-	0.1
-	-	-	-	0.0	0.0	-	0.0

	Хозяйства всех категорий		сельскохозяйственные организации		крестьянские (фермерские) хозяйства и индивидуальные предприниматели	
	2006	2016	2006	2016	2006	2016
	персик	0.0	-	-	-	-
альча	-	0.0	-	-	-	-
орехоплодные культуры	0.1	0.2	-	-	-	-
ягодники - всего ³⁾	21.3	12.4	-	-	-	-
из них:						
земляника, клубника	10.5	4.1	-	-	-	-
малина, ежевика	4.2	3.3	-	-	-	-
смородина всех видов	3.9	2.6	-	-	-	-
крыжовник	1.0	0.9	-	-	-	-
рябина черноплодная	0.3	0.4	-	-	-	-
облепиха	0.3	0.8	-	-	-	-
Структура площадей многолетних плодовых насаждений и ягодных культур по видам плодово-ягодных насаждений (в процентах от общей площади плодово-ягодных насаждений соответствующей категории хозяйств):						
семечковые культуры	58.6	39.8	100.0	-	-	-
косточковые культуры	16.1	37.1	-	-	-	-
орехоплодные культуры	0.1	0.4	-	-	-	-
ягодники	25.3	22.7	-	-	-	-
Площади виноградников, га	0.2	0.2	-	-	-	-
Поголовье сельскохозяйственных животных, голов:						
Крупный рогатый скот - всего	4757	1912	2308	968	-	58
из него коровы	2503	984	595	404	-	26
Молочный крупный рогатый скот	4695	1912	2251	968	-	58
Мясной крупный рогатый скот	62	-	57	-	-	-
Свиньи	2541	1132	-	-	-	65
Овцы и козы - всего	1355	1368	-	-	256	247
Овцы	864	839	-	-	256	238
Козы	491	529	-	-	-	9
Птица - всего	36780	27715	-	-	-	3774
Птица сельскохозяйственная - всего	36780	27715	-	-	-	3774
в том числе:						
куры - всего	36098	26236	-	-	-	3380
из них:						
куры-несушки	31292	22112	-	-	-	3372
куры яичных пород	35881	22180	-	-	-	2130
куры мясных и мясо-яичных пород	203	4056	-	-	-	1250
утки	401	673	-	-	-	34
гуси	250	714	-	-	-	360
индейки	31	91	-	-	-	-
цесарки	-	1	-	-	-	-
Прочие виды птицы - всего	-	-	-	-	-	-
перепелки	-	-	-	-	-	-
фазаны	-	-	-	-	-	-
страусы	-	-	-	-	-	-
Лошади	96	18	5	1	-	-
Ослы	-	-	-	-	-	-
Мулы и лошаки	-	-	-	-	-	-
Олени пятнистые	-	-	-	-	-	-

в том числе							
из них				личные подсобные и другие индивидуальные хозяйства граждан		некоммерческие объединения граждан	
крестьянские (фермерские) хозяйства		индивидуальные предприниматели					
2006	2016	2006	2016	2006	2016	2006	2016
-	-	-	-	0.0	-	-	-
-	-	-	-	-	0.0	-	-
-	-	-	-	-	0.0	0.1	0.2
-	-	-	-	11.0	8.8	10.3	3.6
-	-	-	-	5.0	3.2	5.5	0.9
-	-	-	-	1.9	2.3	2.2	1.0
-	-	-	-	2.8	2.0	1.1	0.6
-	-	-	-	0.5	0.7	0.5	0.2
-	-	-	-	0.2	0.2	0.0	0.2
-	-	-	-	0.2	0.3	0.1	0.5
-	-	-	-	-	-	-	-
-	-	-	-	39.0	39.1	33.4	41.4
-	-	-	-	28.7	38.4	17.8	34.0
-	-	-	-	-	0.1	0.4	1.2
-	-	-	-	32.3	22.4	48.5	23.5
-	-	-	-	0.0	0.1	0.2	0.0
-	58	-	-	2449	886	-	-
-	26	-	-	1908	554	-	-
-	58	-	-	2444	886	-	-
-	-	-	-	5	-	-	-
-	64	-	...	2541	1067	-	-
256	247	-	-	1099	1121	-	-
256	238	-	-	608	601	-	-
-	9	-	-	491	520	-	-
-	3774	-	-	36739	23941	41	-
-	3774	-	-	36739	23941	41	-
-	3380	-	-	36057	22856	41	-
-	3372	-	-	31251	18740	41	-
-	2130	-	-	35881	20050	-	-
-	1250	-	-	203	2806	-	-
-	34	-	-	401	639	-	-
-	360	-	-	250	354	-	-
-	-	-	-	31	91	-	-
-	-	-	-	-	1	-	-
-	-	-	-	-	-	-	-
-	-	-	-	-	-	-	-
-	-	-	-	-	-	-	-
-	-	-	-	-	-	-	-
-	-	-	-	91	17	-	-
-	-	-	-	-	-	-	-
-	-	-	-	-	-	-	-
-	-	-	-	-	-	-	-

	Хозяйства всех категорий		сельскохозяйственные организации		крестьянские (фермерские) хозяйства и индивидуальные предприниматели	
			2006	2016	2006	2016
	2006	2016	2006	2016	2006	2016
Верблюды	-	-	-	-	-	-
Кролики домашние	360	1223	-	-	-	250
Звери пушные (клеточного разведения):						
Норки	-	-	-	-	-	-
Нутрии	-	-	-	-	-	-
Хори	-	-	-	-	-	-
Пчелы медоносные (семьи), штук	665	794	-	-	-	-
Наличие сельскохозяйственной техники, шт.:						
Тракторы	167	176	49	19	6	18
Комбайны:						
зерноуборочные	15	4	15	3	-	1
кукурузоуборочные	-	-	-	-	-	-
картофелеуборочные	2	-	2	-	-	-
кормоуборочные	2	3	2	2	-	1
Машины свеклоуборочные (без ботвоуборочных)	-	-	-	-	-	-
Установки доильные	7	6	7	6	-	-
Плуги	73	17	17	11	4	6
Косилки	62	10	10	7	4	3
Сеялки	12	8	12	7	-	1
В среднем на одну организацию (хозяйство, объединение):						
численность работников ⁴⁾ , человек	x	x	46	17	2	2
общая земельная площадь, га	x	x	4464.9	2882.3	13.5	108.3
площадь сельскохозяйственных угодий, га	x	x	3106.6	2788.3	13.5	105.0
общая посевная площадь сельскохозяйственных культур ⁵⁾ , га	x	x	1038.4	1031.5	5.1	69.8
поголовье сельскохозяйственных животных ⁶⁾ , голов:						
крупный рогатый скот	x	x	462	323	-	8
из него коровы	x	x	119	135	-	5
свины	x	x	-	-	-	9
птица	-	x	-	-	-	472

¹⁾ Включая овощи закрытого грунта по личным подсобным и другим индивидуальным хозяйствам граждан и некоммерческим объединениям.

²⁾ Площади многолетних плодовых насаждений и ягодных культур в хозяйствах населения по итогам Всероссийской сельскохозяйственной переписи 2006 г. рассчитывались балансовым методом, по итогам Всероссийской сельскохозяйственной переписи 2016 г. - исходя из нормативной плотности (не более 10 м² под одно дерево/куст).

³⁾ Включая ягодники в междурядьях сада.

⁴⁾ В расчете на одну организацию (хозяйство), осуществляющую сельскохозяйственную деятельность в 1 полугодии 2006 и 2016 года (без учета подсобных сельскохозяйственных предприятий несельскохозяйственных организаций).

⁵⁾ В расчете на одну организацию (хозяйство), имевшую общую посевную площадь.

⁶⁾ В расчете на одну организацию (хозяйство), имевшую поголовье скота соответствующего вида.

в том числе							
из них				личные подсобные и другие индивидуальные хозяйства граждан		некоммерческие объединения граждан	
крестьянские (фермерские) хозяйства		индивидуальные предприниматели					
2006	2016	2006	2016	2006	2016	2006	2016
-	-	-	-	-	-	-	-
-	250	-	-	360	973	-	-
-	-	-	-	-	-	-	-
-	-	-	-	-	-	-	-
-	-	-	-	-	-	-	-
-	-	-	-	665	794	-	-
6	17	-	...	112	139	x	x
-	1	-	-	x	x	x	x
-	-	-	-	x	x	x	x
-	-	-	-	x	x	x	x
-	1	-	-	x	x	x	x
-	-	-	-	x	x	x	x
-	-	-	-	-	-	x	x
4	6	-	-	52	x	x	x
4	3	-	-	48	x	x	x
-	1	-	-	x	x	x	x
2	2	-	1	x	x	x	x
13.5	126.3	-	0.1	0.3	1.6	21.8	14.7
13.5	122.4	-	0.1	0.3	1.6	5.1	13.0
x	69.8	x	-	0.2	0.1	3.7	5.6
-	8	-	-	1	2	-	-
-	5	-	-	1	1	-	-
-	11	-	1	2	2	-	-
-	472	-	-	11	12	-	-

14. ОСНОВНЫЕ ИТОГИ ВСЕРОССИЙСКИХ СЕЛЬСКОХОЗЯЙСТВЕННЫХ ПЕРЕПИСЕЙ
(на 1 июля)

	Хозяйства всех категорий		сельскохозяйственные организации		крестьянские (фермерские) хозяйства и индивидуальные предприниматели	
	2006	2016	2006	2016	2006	2016
	х	х	4	7	3	10
Число организаций (хозяйств) - всего, единиц	х	х	4	7	3	10
из них осуществлявшие сельскохозяйственную деятельность в I полугодии 2006 (2016) года	х	х	4	5	2	8
в процентах от общего числа соответствующей категории организаций (хозяйств)	х	х	100.0	71.4	66.7	80.0
Общая земельная площадь, га	11215.0	8069.7	9576.0	6475.8	30.0	151.0
из нее сельскохозяйственные угодья	8346.0	4730.4	7126.0	3723.7	30.0	141.0
в том числе:						
пашня	5738.0	2868.2	4977.0	2587.0	5.0	2.2
сенокосы	1492.0	835.8	1469.0	728.7	7.0	93.3
пастбища	683.0	355.9	680.0	313.0	3.0	40.5
многолетние насаждения	151.0	135.0	-	-	-	-
залежь	281.0	535.5	-	95.0	15.0	5.0
Из общей площади сельскохозяйственных угодий фактически использовались, га	7929.0	3992.9	6990.0	3524.7	15.0	38.0
в процентах от общей площади сельскохозяйственных угодий соответствующей категории организаций (хозяйств)	95.0	84.4	98.1	94.7	50.0	27.0
Посевная площадь сельскохозяйственных культур под урожай - всего, га	3075.4	2843.0	2324.0	2587.0	5.0	-
в том числе:						
Зерновые и зернобобовые культуры - всего	673.7	1440.0	670.0	1440.0	-	-
из них:						
пшеница	606.0	1440.0	605.0	1440.0	-	-
рожь	-	-	-	-	-	-
ячмень	65.0	-	65.0	-	-	-
овес	2.5	-	-	-	-	-
кукуруза на зерно	0.1	-	-	-	-	-
просо	-	-	-	-	-	-
гречиха	-	-	-	-	-	-
зернобобовые культуры	-	-	-	-	-	-
из них:						
горох	-	-	-	-	-	-
Технические культуры - всего	130.1	0.1	130.0	-	-	-
из них:						
лен-долгунец	-	-	-	-	-	-
сахарная свекла	0.0	-	-	-	-	-
масличные культуры - всего	130.1	0.1	130.0	-	-	-
из них:						
подсолнечник на зерно	0.1	0.1	-	-	-	-
лен-кудряш	-	-	-	-	-	-
соя	-	-	-	-	-	-
рапс	130.0	-	130.0	-	-	-
горчица	-	-	-	-	-	-
рыжик	-	-	-	-	-	-

2006 И 2016 ГОДОВ ПО ВОЛОДАРСКОМУ РАЙОНУ В РАЗРЕЗЕ КАТЕГОРИЙ ХОЗЯЙСТВ

В ТОМ ЧИСЛЕ							
ИЗ НИХ				личные подсобные и другие индивидуальные хозяйства граждан		некоммерческие объединения граждан	
крестьянские (фермерские) хозяйства		индивидуальные предприниматели					
2006	2016	2006	2016	2006	2016	2006	2016
3	10	-	-	11222	8558	53	52
2	8	-	-	10261	7056	51	50
66.7	80.0	-	-	91.4	82.4	96.2	96.2
30.0	151.0	-	-	1068.0	1057.3	541.0	385.5
30.0	141.0	-	-	832.0	572.4	358.0	293.3
5.0	2.2	-	-	512.0	206.0	244.0	73.0
7.0	93.3	-	-	16.0	13.8	-	x
3.0	40.5	-	-	-	2.4	-	x
-	-	-	-	98.0	83.8	53.0	51.2
15.0	5.0	-	-	205.0	266.3	61.0	169.2
15.0	38.0	-	-	627.0	306.1	297.0	124.1
50.0	27.0	-	-	75.4	53.5	83.0	42.3
5.0	-	-	-	501.7	183.1	244.7	72.9
-	-	-	-	3.7	-	-	-
-	-	-	-	1.0	-	-	-
-	-	-	-	-	-	-	-
-	-	-	-	0.0	-	-	-
-	-	-	-	2.5	-	-	-
-	-	-	-	0.1	-	-	-
-	-	-	-	-	-	-	-
-	-	-	-	-	-	-	-
-	-	-	-	-	-	-	-
-	-	-	-	-	-	-	-
-	-	-	-	0.1	0.1	-	0.0
-	-	-	-	-	-	-	-
-	-	-	-	0.0	-	-	-
-	-	-	-	0.1	0.1	-	0.0
-	-	-	-	0.1	0.1	-	0.0
-	-	-	-	-	-	-	-
-	-	-	-	-	-	-	-
-	-	-	-	-	-	-	-
-	-	-	-	-	-	-	-
-	-	-	-	-	-	-	-

	Хозяйства всех категорий		сельскохозяйственные организации		крестьянские (фермерские) хозяйства и индивидуальные предприниматели	
	2006	2016	2006	2016	2006	2016
	эфирно-масличные культуры (посева текущего года и прошлых лет)	0.0	-	-	-	-
лекарственные культуры	0.0	0.0	-	-	-	-
Картофель	711.8	170.6	150.0	-	-	-
Овощные и бахчевые культуры – всего ¹⁾	238.0	85.3	60.0	-	-	-
из них:						
овощи открытого грунта – всего	210.7	68.6	60.0	-	-	-
в том числе:						
капуста (всех видов)	70.9	14.6	40.0	-	-	-
огурцы	12.7	3.9	-	-	-	-
помидоры	15.3	2.9	-	-	-	-
свекла столовая	21.9	6.0	10.0	-	-	-
морковь столовая	28.1	7.9	10.0	-	-	-
лук репчатый	20.1	8.2	-	-	-	-
чеснок	12.8	5.6	-	-	-	-
кабачки, патиссоны	6.0	5.8	-	-	-	-
продовольственные бахчевые культуры	0.0	0.0	-	-	-	-
Кормовые культуры - всего	1321.7	1147.0	1314.0	1147.0	5.0	-
из них:						
травы однолетние	222.0	180.0	217.0	180.0	5.0	-
травы многолетние	472.0	532.0	472.0	532.0	-	-
кормовые культуры на силос (без кукурузы)	-	-	-	-	-	-
кукуруза на корм	625.0	435.0	625.0	435.0	-	-
корнеплодные кормовые культуры, включая свеклу сахарную на корм скоту	2.5	0.0	-	-	-	-
Структура посевных площадей по видам сельскохозяйственных культур (в процентах от общей посевной площади соответствующей категории организаций (хозяйств))						
Зерновые и зернобобовые культуры	21.9	50.7	28.8	55.7	-	-
Технические культуры	4.2	0.0	5.6	-	-	-
Картофель	23.1	6.0	6.5	-	-	-
Овощные и бахчевые культуры ¹⁾	7.7	3.0	2.6	-	-	-
Кормовые культуры	43.0	40.3	56.5	44.3	100.0	-
Площади многолетних плодовых насаждений и ягодных культур - всего²⁾, га	150.6	132.4	-	-	-	-
в том числе:						
семечковые культуры - всего	41.5	43.5	-	-	-	-
из них:						
яблоня	31.1	30.0	-	-	-	-
груша	10.4	13.4	-	-	-	-
косточковые культуры - всего	42.5	50.0	-	-	-	-
из них:						
слива	17.0	20.7	-	-	-	-
вишня	24.8	25.8	-	-	-	-
черешня	0.3	0.8	-	-	-	-
абрикос	0.0	0.1	-	-	-	-

в том числе							
из них				личные подсобные и другие индивидуальные хозяйства граждан		некоммерческие объединения граждан	
крестьянские (фермерские) хозяйства		индивидуальные предприниматели					
2006	2016	2006	2016	2006	2016	2006	2016
-	-	-	-	0.0	-	-	-
-	-	-	-	0.0	0.0	-	0.0
-	-	-	-	373.1	121.5	188.7	49.1
-	-	-	-	122.0	61.5	56.0	23.8
-	-	-	-	104.1	50.7	46.6	17.9
-	-	-	-	20.8	11.3	10.1	3.4
-	-	-	-	9.9	3.3	2.8	0.6
-	-	-	-	12.4	2.4	2.9	0.4
-	-	-	-	8.4	4.5	3.5	1.4
-	-	-	-	12.4	6.1	5.7	1.9
-	-	-	-	13.1	5.9	7.0	2.3
-	-	-	-	8.5	4.1	4.3	1.5
-	-	-	-	5.8	4.3	0.2	1.4
-	-	-	-	0.0	0.0	-	0.0
5.0	-	-	-	2.7	0.0	-	-
5.0	-	-	-	0.0	-	-	-
-	-	-	-	0.0	-	-	-
-	-	-	-	-	-	-	-
-	-	-	-	-	-	-	-
-	-	-	-	2.5	0.0	-	-
-	-	-	-	0.7	-	-	-
-	-	-	-	0.0	0.0	-	0.1
-	-	-	-	74.4	66.3	77.1	67.3
-	-	-	-	24.3	33.6	22.9	32.6
100.0	-	-	-	0.5	0.0	-	-
-	-	-	-	97.9	81.5	52.7	50.8
-	-	-	-	27.0	26.9	14.5	16.6
-	-	-	-	20.1	19.9	11.0	10.2
-	-	-	-	6.9	6.9	3.5	6.5
-	-	-	-	31.7	31.1	10.8	18.9
-	-	-	-	12.7	13.6	4.3	7.1
-	-	-	-	18.3	16.0	6.5	9.8
-	-	-	-	0.3	0.5	-	0.3
-	-	-	-	0.0	0.0	-	0.0

	Хозяйства всех категорий		сельскохозяйственные организации		крестьянские (фермерские) хозяйства и индивидуальные предприниматели	
	2006	2016	2006	2016	2006	2016
	персик	0.0	0.0	-	-	-
альча	0.0	0.1	-	-	-	-
орехоплодные культуры	0.0	1.2	-	-	-	-
ягодники - всего ³⁾	67.8	37.7	-	-	-	-
из них:						
земляника, клубника	32.1	13.0	-	-	-	-
малина, ежевика	18.0	9.4	-	-	-	-
смородина всех видов	8.6	5.4	-	-	-	-
крыжовник	3.6	2.7	-	-	-	-
рябина черноплодная	1.4	1.8	-	-	-	-
облепиха	2.2	1.9	-	-	-	-
Структура площадей многолетних плодовых насаждений и ягодных культур по видам плодово-ягодных насаждений (в процентах от общей площади плодово-ягодных насаждений соответствующей категории хозяйств):						
семечковые культуры	27.6	32.9	-	-	-	-
косточковые культуры	28.2	37.7	-	-	-	-
орехоплодные культуры	0.0	0.9	-	-	-	-
ягодники	45.0	28.5	-	-	-	-
Площади виноградников, га	0.1	1.0	-	-	-	-
Поголовье сельскохозяйственных животных, голов:						
Крупный рогатый скот - всего	2529	1676	1646	1085	38	71
из него коровы	790	734	495	448	30	16
Молочный крупный рогатый скот	2528	1634	1646	1085	38	41
Мясной крупный рогатый скот	1	42	-	-	-	30
Свиньи	132749	54633	132158	54310	-	-
Овцы и козы - всего	1020	650	-	-	-	291
Овцы	145	314	-	-	-	220
Козы	875	336	-	-	-	71
Птица - всего	1406479	2721702	1366641	2712146	15000	338
Птица сельскохозяйственная - всего	1391474	2721664	1366641	2712146	-	338
в том числе:						
куры - всего	1390340	2720580	1366641	2712146	-	331
из них:						
куры-несушки	950448	1731428	935094	1725169	-	201
куры яичных пород	1383981	2718021	1366641	2712146	-	131
куры мясных и мясо-яичных пород	6359	2559	-	-	-	200
утки	449	379	-	-	-	5
гуси	664	350	-	-	-	2
индейки	15	272	-	-	-	-
цесарки	6	83	-	-	-	-
Прочие виды птицы - всего	15005	38	-	-	15000	-
перепелки	15005	36	-	-	15000	-
фазаны	-	2	-	-	-	-
страусы	-	-	-	-	-	-
Лошади	44	4	-	-	-	-
Ослы	-	-	-	-	-	-
Мулы и лошаки	-	2	-	-	-	2
Олени пятнистые	-	-	-	-	-	-

в том числе							
из них				личные подсобные и другие индивидуальные хозяйства граждан		некоммерческие объединения граждан	
крестьянские (фермерские) хозяйства		индивидуальные предприниматели					
2006	2016	2006	2016	2006	2016	2006	2016
-	-	-	-	-	0.0	0.0	-
-	-	-	-	0.0	0.1	0.0	0.0
-	-	-	-	0.0	0.3	-	0.9
-	-	-	-	39.2	23.3	28.6	14.4
-	-	-	-	15.8	8.9	16.3	4.1
-	-	-	-	10.3	6.4	7.7	3.0
-	-	-	-	5.8	3.3	2.8	2.0
-	-	-	-	2.1	1.5	1.5	1.2
-	-	-	-	1.3	0.8	0.1	1.0
-	-	-	-	2.0	0.9	0.2	1.0
-	-	-	-	-	-	-	-
-	-	-	-	27.6	33.0	27.6	32.7
-	-	-	-	32.4	38.1	20.5	37.1
-	-	-	-	0.0	0.4	-	1.7
-	-	-	-	40.0	28.5	54.3	28.4
-	-	-	-	0.0	0.6	0.1	0.4
-	-	-	-	-	-	-	-
38	71	-	-	845	520	-	-
30	16	-	-	265	270	-	-
38	41	-	-	844	508	-	-
-	30	-	-	1	12	-	-
-	-	-	-	591	323	-	-
-	291	-	-	1020	358	-	1
-	220	-	-	145	94	-	-
-	71	-	-	875	264	-	1
15000	338	-	-	24838	9198	-	20
-	338	-	-	24833	9160	-	20
-	-	-	-	-	-	-	-
-	331	-	-	23699	8088	-	15
-	-	-	-	-	-	-	-
-	201	-	-	15354	6043	-	15
-	131	-	-	17340	5729	-	15
-	200	-	-	6359	2359	-	-
-	5	-	-	449	374	-	-
-	2	-	-	664	348	-	-
-	-	-	-	15	267	-	5
-	-	-	-	6	83	-	-
15000	-	-	-	5	38	-	-
15000	-	-	-	5	36	-	-
-	-	-	-	-	2	-	-
-	-	-	-	-	-	-	-
-	-	-	-	44	4	-	-
-	-	-	-	-	-	-	-
-	2	-	-	-	-	-	-
-	-	-	-	-	-	-	-

	Хозяйства всех категорий		сельскохозяйственные организации		крестьянские (фермерские) хозяйства и индивидуальные предприниматели	
	2006	2016	2006	2016	2006	2016
	Верблюды	-	-	-	-	-
Кролики домашние	753	652	-	-	-	-
Звери пушные (клеточного разведения):						
Норки	-	-	-	-	-	-
Нутрии	-	-	-	-	-	-
Хори	-	-	-	-	-	-
Пчелы медоносные (семьи), штук	236	484	-	-	-	-
Наличие сельскохозяйственной техники, шт.:						
Тракторы	131	188	98	108	1	12
Комбайны:						
зерноуборочные	6	21	6	21	-	-
кукурузоуборочные	-	-	-	-	-	-
картофелеуборочные	2	-	2	-	-	-
кормоуборочные	5	4	5	4	-	-
Машины свеклоуборочные (без ботвоуборочных)	-	-	-	-	-	-
Установки доильные	2	1	2	1	-	-
Плуги	17	32	11	28	1	4
Косилки	11	18	7	14	1	4
Сеялки	10	262	10	260	-	2
В среднем на одну организацию (хозяйство, объединение):						
численность работников ⁴⁾ , человек	x	x	799	381	7	2
общая земельная площадь, га	x	x	2394.0	925.1	10.0	15.1
площадь сельскохозяйственных угодий, га	x	x	1781.5	532.0	10.0	14.1
общая посевная площадь сельскохозяйственных культур ⁵⁾ , га	x	x	774.7	862.3	5.0	-
поголовье сельскохозяйственных животных ⁶⁾ , голов:						
крупный рогатый скот	x	x	549	543	38	18
из него коровы	x	x	165	224	30	5
свиньи	x	x	44053	54310	-	-
птица	x	x	1366641	2712146	15000	68

¹⁾ Включая овощи закрытого грунта по личным подсобным и другим индивидуальным хозяйствам граждан и некоммерческим объединениям.

²⁾ Площади многолетних плодовых насаждений и ягодных культур в хозяйствах населения по итогам Всероссийской сельскохозяйственной переписи 2006 г. рассчитывались балансовым методом, по итогам Всероссийской сельскохозяйственной переписи 2016 г. - исходя из нормативной плотности (не более 10 м² под одно дерево/куст).

³⁾ Включая ягодники в междурядьях сада.

⁴⁾ В расчете на одну организацию (хозяйство), осуществляющую сельскохозяйственную деятельность в 1 полугодии 2006 и 2016 года (без учета подсобных сельскохозяйственных предприятий несельскохозяйственных организаций).

⁵⁾ В расчете на одну организацию (хозяйство), имевшую общую посевную площадь.

⁶⁾ В расчете на одну организацию (хозяйство), имевшую поголовье скота соответствующего вида.

в том числе							
из них				личные подсобные и другие индивидуальные хозяйства граждан		некоммерческие объединения граждан	
крестьянские (фермерские) хозяйства		индивидуальные предприниматели					
2006	2016	2006	2016	2006	2016	2006	2016
-	-	-	-	-	-	-	-
-	-	-	-	753	648	-	4
-	-	-	-	-	-	-	-
-	-	-	-	-	-	-	-
-	-	-	-	-	-	-	-
-	-	-	-	236	478	-	6
1	12	-	-	32	68	x	x
-	-	-	-	x	x	x	x
-	-	-	-	x	x	x	x
-	-	-	-	x	x	x	x
-	-	-	-	x	x	x	x
-	-	-	-	x	x	x	x
-	-	-	-	-	-	x	x
1	4	-	-	5	x	x	x
1	4	-	-	3	x	x	x
-	2	-	-	x	x	x	x
7	2	-	-	x	x	x	x
10.0	15.1	-	-	0.1	0.1	10.2	7.4
10.0	14.1	-	-	0.1	0.1	6.8	5.6
x	-	x	-	0.1	0.03	4.8	1.5
38	18	-	-	2	4	-	-
30	5	-	-	1	2	-	-
-	-	-	-	2	12	-	-
15000	68	-	-	15	18	-	10

15. ОСНОВНЫЕ ИТОГИ ВСЕРОССИЙСКИХ СЕЛЬСКОХОЗЯЙСТВЕННЫХ ПЕРЕПИСЕЙ
(на 1 июля)

	Хозяйства всех категорий		сельскохозяйственные организации		крестьянские (фермерские) хозяйства и индивидуальные предприниматели	
	2006	2016	2006	2016	2006	2016
	х	х				
Число организаций (хозяйств) - всего, единиц			38	30	41	47
из них осуществлявшие сельскохозяйственную деятельность в I полугодии 2006 (2016) года	х	х	28	13	17	18
в процентах от общего числа соответствующей категории организаций (хозяйств)	х	х	73.7	43.3	41.5	38.3
Общая земельная площадь, га	56556.0	50911.0	51481.0	41789.9	1541.0	2141.0
из нее сельскохозяйственные угодья	47839.0	42015.3	43138.0	33235.9	1468.0	2117.2
в том числе:						
пашня	25631.0	19722.7	23327.0	18215.0	804.0	971.5
сенокосы	3129.0	2544.1	2825.0	1785.6	28.0	371.2
пастбища	5855.0	6891.8	5709.0	6729.8	144.0	152.7
многолетние насаждения	197.0	129.8	92.0	0.5	-	-
залежь	13027.0	12726.9	11185.0	6505.0	492.0	621.8
Из общей площади сельскохозяйственных угодий фактически использовались, га	28400.0	24343.5	25846.0	21974.6	672.0	1306.8
в процентах от общей площади сельскохозяйственных угодий соответствующей категории организаций (хозяйств)	59.4	57.9	59.9	66.1	45.8	61.7
Посевная площадь сельскохозяйственных культур под урожай - всего, га	20037.5	18906.5	18100.9	17758.0	435.0	665.0
в том числе:						
Зерновые и зернобобовые культуры - всего	8809.9	8773.3	8562.0	8255.0	233.4	501.0
из них:						
пшеница	4851.8	4295.0	4751.0	4055.0	90.4	223.0
рожь	381.6	50.3	318.0	50.0	63.0	-
ячмень	1285.5	2331.0	1240.0	2170.0	45.0	161.0
овес	1549.4	1221.0	1538.0	1104.0	10.0	117.0
кукуруза на зерно	0.0	-	-	-	-	-
просо	-	-	-	-	-	-
гречиха	0.5	-	-	-	-	-
зернобобовые культуры	740.2	846.0	715.0	846.0	25.0	-
из них:						
горох	410.2	506.0	385.0	506.0	25.0	-
Технические культуры - всего	1.2	1630.3	-	1630.0	-	-
из них:						
лен-долгунец	-	-	-	-	-	-
сахарная свекла	-	-	-	-	-	-
масличные культуры - всего	0.0	1630.2	-	1630.0	-	-
из них:						
подсолнечник на зерно	0.0	0.2	-	-	-	-
лен-кудряш	-	-	-	-	-	-
соя	-	-	-	-	-	-
рапс	-	1130.0	-	1130.0	-	-
горчица	-	500.0	-	500.0	-	-
рыжик	-	-	-	-	-	-

2006 И 2016 ГОДОВ ПО ВОРОТЫНСКОМУ РАЙОНУ В РАЗРЕЗЕ КАТЕГОРИЙ ХОЗЯЙСТВ

В ТОМ ЧИСЛЕ							
ИЗ НИХ				личные подсобные и другие индивидуальные хозяйства граждан		некоммерческие объединения граждан	
крестьянские (фермерские) хозяйства		индивидуальные предприниматели					
2006	2016	2006	2016	2006	2016	2006	2016
41	40	-	7	12084	12268	5	-
17	12	-	6	10502	9146	5	-
41.5	30.0	-	85.7	86.9	74.6	100.0	-
1541.0	2022.6	-	118.4	3401.0	6980.1	133.0	-
1468.0	1998.8	-	118.4	3112.0	6662.2	121.0	-
804.0	912.1	-	59.4	1406.0	536.2	94.0	-
28.0	350.0	-	21.2	276.0	387.3	-	x
144.0	119.9	-	32.8	2.0	9.3	-	x
-	-	-	-	103.0	129.3	2.0	-
492.0	616.8	-	5.0	1325.0	5600.1	25.0	-
672.0	1193.4	-	113.4	1787.0	1062.1	95.0	-
45.8	59.7	-	95.8	57.4	15.9	78.5	-
435.0	634.0	-	31.0	1408.1	483.5	93.6	-
233.4	486.0	-	15.0	14.5	17.3	-	-
90.4	208.0	-	15.0	10.4	17.0	-	-
63.0	-	-	-	0.6	0.3	-	-
45.0	161.0	-	-	0.5	-	-	-
10.0	117.0	-	-	1.4	-	-	-
-	-	-	-	0.0	-	-	-
-	-	-	-	-	-	-	-
-	-	-	-	0.5	-	-	-
25.0	-	-	-	0.2	-	-	-
25.0	-	-	-	0.2	-	-	-
-	-	-	-	1.2	0.3	-	-
-	-	-	-	-	-	-	-
-	-	-	-	-	-	-	-
-	-	-	-	0.0	0.2	-	-
-	-	-	-	0.0	0.2	-	-
-	-	-	-	-	-	-	-
-	-	-	-	-	-	-	-
-	-	-	-	-	-	-	-
-	-	-	-	-	-	-	-

	Хозяйства всех категорий		сельскохозяйственные организации		крестьянские (фермерские) хозяйства и индивидуальные предприниматели	
	2006	2016	2006	2016	2006	2016
	эфирно-масличные культуры (посева текущего года и прошлых лет)	-	-	-	-	-
лекарственные культуры	-	-	-	-	-	-
Картофель	986.0	418.0	7.8	3.0	34.5	34.0
Овощные и бахчевые культуры – всего ¹⁾	195.8	95.4	4.9	-	8.0	13.0
из них:						
овощи открытого грунта – всего	193.7	89.5	4.9	-	8.0	13.0
в том числе:						
капуста (всех видов)	47.0	27.2	1.3	-	8.0	9.7
огурцы	13.3	4.7	0.5	-	-	-
помидоры	28.5	11.3	0.4	-	-	-
свекла столовая	8.5	4.7	0.9	-	-	1.3
морковь столовая	16.7	6.9	0.9	-	-	1.2
лук репчатый	37.3	14.0	0.9	-	-	0.3
чеснок	7.6	3.1	-	-	-	-
кабачки, патиссоны	5.0	4.0	-	-	-	0.1
продовольственные бахчевые культуры	0.0	0.2	-	-	-	-
Кормовые культуры - всего	10044.5	7989.5	9526.2	7870.0	159.1	117.0
из них:						
травы однолетние	1279.7	2327.2	1264.0	2327.0	6.1	-
травы многолетние	8602.5	5286.2	8112.2	5170.0	153.0	116.0
кормовые культуры на силос (без кукурузы)	0.3	-	-	-	-	-
кукуруза на корм	150.0	373.0	150.0	373.0	-	-
корнеплодные кормовые культуры, включая свеклу сахарную на корм скоту	8.4	2.1	-	-	-	1.0
Структура посевных площадей по видам сельскохозяйственных культур (в процентах от общей посевной площади соответствующей категории организаций (хозяйств))						
Зерновые и зернобобовые культуры	44.0	46.4	47.3	46.5	53.7	75.3
Технические культуры	0.0	8.6	-	9.2	-	-
Картофель	4.9	2.2	0.0	0.0	7.9	5.1
Овощные и бахчевые культуры ¹⁾	1.0	0.5	0.0	-	1.8	2.0
Кормовые культуры	50.1	42.3	52.6	44.3	36.6	17.6
Площади многолетних плодовых насаждений и ягодных культур - всего²⁾, га	136.5	125.7	32.1	-	-	-
в том числе:						
семечковые культуры - всего	71.6	49.5	31.8	-	-	-
из них:						
яблоня	67.4	38.3	31.8	-	-	-
груша	4.2	11.2	-	-	-	-
косточковые культуры - всего	44.0	47.7	0.2	-	-	-
из них:						
слива	12.0	15.1	0.1	-	-	-
вишня	31.7	31.5	0.1	-	-	-
черешня	0.1	0.3	-	-	-	-
абрикос	0.0	0.1	-	-	-	-

в том числе							
из них				личные подсобные и другие индивидуальные хозяйства граждан		некоммерческие объединения граждан	
крестьянские (фермерские) хозяйства		индивидуальные предприниматели					
2006	2016	2006	2016	2006	2016	2006	2016
-	-	-	-	-	-	-	-
-	-	-	-	-	-	-	-
34.5	28.0	-	6.0	851.1	381.0	92.6	-
8.0	3.0	-	10.0	182.0	82.4	0.9	-
8.0	3.0	-	10.0	179.9	76.5	0.9	-
8.0	1.7	-	8.0	37.5	17.5	0.2	-
-	-	-	-	12.8	4.7	0.0	-
-	-	-	-	28.1	11.3	0.0	-
-	0.3	-	1.0	7.5	3.4	0.1	-
-	0.2	-	1.0	15.7	5.7	0.1	-
-	0.3	-	-	36.2	13.7	0.2	-
-	-	-	-	7.5	3.1	0.1	-
-	0.1	-	-	5.0	3.9	-	-
-	-	-	-	0.0	0.2	-	-
159.1	117.0	-	-	359.2	2.5	-	-
6.1	-	-	-	9.6	0.2	-	-
153.0	116.0	-	-	337.3	0.2	-	-
-	-	-	-	0.3	-	-	-
-	-	-	-	-	-	-	-
-	1.0	-	-	8.4	1.1	-	-
53.7	76.7	-	48.4	1.0	3.6	-	-
-	-	-	-	0.1	0.1	-	-
7.9	4.4	-	19.4	60.4	78.8	99.0	-
1.8	0.5	-	32.3	12.9	17.0	1.0	-
36.6	18.5	-	-	25.5	0.5	-	-
-	-	-	-	102.8	125.7	1.5	-
-	-	-	-	39.0	49.5	0.8	-
-	-	-	-	34.9	38.3	0.7	-
-	-	-	-	4.2	11.2	0.0	-
-	-	-	-	43.2	47.7	0.6	-
-	-	-	-	11.9	15.1	0.0	-
-	-	-	-	31.0	31.5	0.6	-
-	-	-	-	0.1	0.3	-	-
-	-	-	-	0.0	0.1	-	-

	Хозяйства всех категорий		сельскохозяйственные организации		крестьянские (фермерские) хозяйства и индивидуальные предприниматели	
	2006	2016	2006	2016	2006	2016
	персик	0.0	0.0	-	-	-
альча	0.0	0.0	-	-	-	-
орехоплодные культуры	0.0	0.1	-	-	-	-
ягодники - всего ³⁾	20.8	28.3	0.1	-	-	-
из них:						
земляника, клубника	5.0	9.3	-	-	-	-
малина, ежевика	7.7	11.1	-	-	-	-
смородина всех видов	4.8	3.9	-	-	-	-
крыжовник	1.3	1.4	-	-	-	-
рябина черноплодная	0.9	0.7	-	-	-	-
облепиха	1.0	0.7	-	-	-	-
Структура площадей многолетних плодовых насаждений и ягодных культур по видам плодово-ягодных насаждений (в процентах от общей площади плодово-ягодных насаждений соответствующей категории хозяйств):						
семечковые культуры	52.5	39.4	99.1	-	-	-
косточковые культуры	32.2	38.0	0.6	-	-	-
орехоплодные культуры	0.0	0.1	-	-	-	-
ягодники	15.2	22.5	0.3	-	-	-
Площади виноградников, га	0.1	1.5	-	-	-	-
Поголовье сельскохозяйственных животных, голов:						
Крупный рогатый скот - всего	7901	3429	5376	2200	26	308
из него коровы	3289	1612	2088	1032	12	152
Молочный крупный рогатый скот	7897	2859	5376	1657	26	308
Мясной крупный рогатый скот	4	570	-	543	-	-
Свиньи	2937	1121	452	-	102	64
Овцы и козы - всего	2061	1406	-	-	75	207
Овцы	1031	827	-	-	75	201
Козы	1030	579	-	-	-	6
Птица - всего	34752	33574	-	-	30	308
Птица сельскохозяйственная - всего	34752	33569	-	-	30	308
в том числе:						
куры - всего	32523	30471	-	-	-	298
из них:						
куры-несушки	26067	23700	-	-	-	262
куры яичных пород	32111	29199	-	-	-	298
куры мясных и мясо-яичных пород	412	1272	-	-	-	-
утки	1352	1829	-	-	-	-
гуси	792	922	-	-	20	-
индейки	84	342	-	-	10	10
цесарки	1	5	-	-	-	-
Прочие виды птицы - всего	-	5	-	-	-	-
перепелки	-	5	-	-	-	-
фазаны	-	-	-	-	-	-
страусы	-	-	-	-	-	-
Лошади	162	17	67	3	-	-
Ослы	-	-	-	-	-	-
Мулы и лошаки	-	-	-	-	-	-
Олени пятнистые	-	-	-	-	-	-

в том числе							
из них				личные подсобные и другие индивидуальные хозяйства граждан		некоммерческие объединения граждан	
крестьянские (фермерские) хозяйства		индивидуальные предприниматели					
2006	2016	2006	2016	2006	2016	2006	2016
-	-	-	-	0.0	0.0	-	-
-	-	-	-	0.0	0.0	-	-
-	-	-	-	0.0	0.1	-	-
-	-	-	-	20.6	28.3	0.2	-
-	-	-	-	5.0	9.3	0.0	-
-	-	-	-	7.7	11.1	0.1	-
-	-	-	-	4.7	3.9	0.1	-
-	-	-	-	1.3	1.4	0.0	-
-	-	-	-	0.9	0.7	-	-
-	-	-	-	1.0	0.7	-	-
-	-	-	-	-	-	-	-
-	-	-	-	-	-	-	-
-	-	-	-	38.0	39.4	50.4	-
-	-	-	-	42.0	38.0	39.4	-
-	-	-	-	0.0	0.1	-	-
-	-	-	-	20.0	22.5	10.2	-
-	-	-	-	0.1	1.5	0.0	-
-	-	-	-	-	-	-	-
26	298	-	10	2499	921	-	-
12	147	-	5	1189	428	-	-
26	298	-	10	2495	894	-	-
-	-	-	-	4	27	-	-
102	42	-	22	2383	1057	-	-
75	117	-	90	1986	1199	-	-
75	111	-	90	956	626	-	-
-	6	-	-	1030	573	-	-
30	244	-	64	34722	33266	-	-
30	244	-	64	34722	33261	-	-
-	244	-	54	32523	30173	-	-
-	211	-	51	26067	23438	-	-
-	244	-	54	32111	28901	-	-
-	-	-	-	412	1272	-	-
-	-	-	-	1352	1829	-	-
20	-	-	-	772	922	-	-
10	-	-	10	74	332	-	-
-	-	-	-	1	5	-	-
-	-	-	-	-	5	-	-
-	-	-	-	-	5	-	-
-	-	-	-	-	-	-	-
-	-	-	-	-	-	-	-
-	-	-	-	95	14	-	-
-	-	-	-	-	-	-	-
-	-	-	-	-	-	-	-
-	-	-	-	-	-	-	-
-	-	-	-	-	-	-	-
-	-	-	-	-	-	-	-
-	-	-	-	-	-	-	-

	Хозяйства всех категорий		сельскохозяйственные организации		крестьянские (фермерские) хозяйства и индивидуальные предприниматели	
	2006	2016	2006	2016	2006	2016
	Верблюды	-	-	-	-	-
Кролики домашние	2248	5583	-	-	-	-
Звери пушные (клеточного разведения):						
Норки	-	-	-	-	-	-
Нутрии	-	-	-	-	-	-
Хори	-	-	-	-	-	-
Пчелы медоносные (семьи), штук	2613	1872	150	-	-	62
Наличие сельскохозяйственной техники, шт.:						
Тракторы	309	291	157	66	19	28
Комбайны:						
зерноуборочные	41	27	37	18	4	9
кукурузоуборочные	-	-	-	-	-	-
картофелеуборочные	5	5	2	-	3	5
кормоуборочные	18	9	18	7	-	2
Машины свеклоуборочные (без ботвоуборочных)	-	-	-	-	-	-
Установки доильные	22	33	22	21	-	7
Плуги	160	43	63	22	11	21
Косилки	80	27	18	13	8	14
Сеялки	55	28	54	17	1	11
В среднем на одну организацию (хозяйство, объединение):						
численность работников ⁴⁾ , человек	x	x	56	22	3	2
общая земельная площадь, га	x	x	1354.8	1393.0	37.6	45.6
площадь сельскохозяйственных угодий, га	x	x	1135.2	1107.9	35.8	45.0
общая посевная площадь сельскохозяйственных культур ⁵⁾ , га	x	x	754.2	1479.8	27.2	55.4
поголовье сельскохозяйственных животных ⁶⁾ , голов:						
крупный рогатый скот	x	x	414	314	7	26
из него коровы	x	x	161	147	3	14
свиньи	x	x	452	-	34	16
птица	x	x	-	-	30	44

¹⁾ Включая овощи закрытого грунта по личным подсобным и другим индивидуальным хозяйствам граждан и некоммерческим объединениям.

²⁾ Площади многолетних плодовых насаждений и ягодных культур в хозяйствах населения по итогам Всероссийской сельскохозяйственной переписи 2006 г. рассчитывались балансовым методом, по итогам Всероссийской сельскохозяйственной переписи 2016 г. - исходя из нормативной плотности (не более 10 м² под одно дерево/куст).

³⁾ Включая ягодники в междурядьях сада.

⁴⁾ В расчете на одну организацию (хозяйство), осуществляющую сельскохозяйственную деятельность в 1 полугодии 2006 и 2016 года (без учета подсобных сельскохозяйственных предприятий несельскохозяйственных организаций).

⁵⁾ В расчете на одну организацию (хозяйство), имевшую общую посевную площадь.

⁶⁾ В расчете на одну организацию (хозяйство), имевшую поголовье скота соответствующего вида.

в том числе							
из них				личные подсобные и другие индивидуальные хозяйства граждан		некоммерческие объединения граждан	
крестьянские (фермерские) хозяйства		индивидуальные предприниматели					
2006	2016	2006	2016	2006	2016	2006	2016
-	-	-	-	-	-	-	-
-	-	-	-	2248	5583	-	-
-	-	-	-	-	-	-	-
-	-	-	-	-	-	-	-
-	-	-	-	-	-	-	-
-	-	-	62	2463	1810	-	-
19	22	-	6	133	197	x	x
4	9	-	-	x	x	x	x
-	-	-	-	x	x	x	x
3	4	-	1	x	x	x	x
-	2	-	-	x	x	x	x
-	-	-	-	x	x	x	x
-	7	-	-	-	5	x	x
11	16	-	5	86	x	x	x
8	12	-	2	54	x	x	x
1	8	-	3	x	x	x	x
3	2	-	2	x	x	x	x
37.6	50.6	-	16.9	0.3	0.6	26.6	-
35.8	50.0	-	16.9	0.3	0.5	24.2	-
x	70.4	x	10.3	0.2	0.1	18.7	-
7	33	-	3	2	2	-	-
3	16	-	3	1	1	-	-
34	14	-	22	2	3	-	-
30	49	-	32	11	15	-	-

16. ОСНОВНЫЕ ИТОГИ ВСЕРОССИЙСКИХ СЕЛЬСКОХОЗЯЙСТВЕННЫХ ПЕРЕПИСЕЙ
(на 1 июля)

	Хозяйства всех категорий		сельскохозяйственные организации		крестьянские (фермерские) хозяйства и индивидуальные предприниматели	
	2006	2016	2006	2016	2006	2016
	х	х				
Число организаций (хозяйств) - всего, единиц	х	х	27	14	62	33
из них осуществлявшие сельскохозяйственную деятельность в I полугодии 2006 (2016) года	х	х	18	13	10	30
в процентах от общего числа соответствующей категории организаций (хозяйств)	х	х	66.7	92.9	16.1	90.9
Общая земельная площадь, га	106857.0	35758.1	102711.0	28013.0	1076.0	3178.2
из нее сельскохозяйственные угодья	53568.0	29887.2	49813.0	23790.9	1024.0	1871.2
в том числе:						
пашня	26396.0	9225.3	25381.0	7498.0	356.0	1375.2
сенокосы	3389.0	2828.4	2909.0	1803.3	15.0	243.0
пастбища	6092.0	3492.9	6084.0	3382.0	3.0	100.0
многолетние насаждения	151.0	110.3	-	-	23.0	-
залежь	17540.0	14230.2	15439.0	11107.6	627.0	153.0
Из общей площади сельскохозяйственных угодий фактически использовались, га	15883.0	10951.6	14346.0	7978.0	280.0	1718.2
в процентах от общей площади сельскохозяйственных угодий соответствующей категории организаций (хозяйств)	29.7	36.6	28.8	33.5	27.3	91.8
Посевная площадь сельскохозяйственных культур под урожай - всего, га	13932.2	9167.4	12998.0	7498.0	276.0	1375.2
в том числе:						
Зерновые и зернобобовые культуры - всего	2655.1	2338.9	2535.0	1625.0	110.5	713.0
из них:						
пшеница	226.0	140.0	225.0	130.0	-	10.0
рожь	30.0	-	30.0	-	-	-
ячмень	0.1	90.0	-	80.0	-	10.0
овес	2365.1	2108.9	2246.0	1415.0	110.5	693.0
кукуруза на зерно	0.0	-	-	-	-	-
просо	-	-	-	-	-	-
гречиха	-	-	-	-	-	-
зернобобовые культуры	34.0	0.0	34.0	-	-	-
из них:						
горох	34.0	-	34.0	-	-	-
Технические культуры - всего	0.1	0.0	-	-	-	-
из них:						
лен-долгунец	-	-	-	-	-	-
сахарная свекла	0.0	-	-	-	-	-
масличные культуры - всего	0.1	0.0	-	-	-	-
из них:						
подсолнечник на зерно	0.1	0.0	-	-	-	-
лен-кудряш	-	-	-	-	-	-
соя	-	-	-	-	-	-
рапс	-	-	-	-	-	-
горчица	-	-	-	-	-	-
рыжик	-	-	-	-	-	-

2006 И 2016 ГОДОВ ПО ВОСКРЕСЕНСКОМУ РАЙОНУ В РАЗРЕЗЕ КАТЕГОРИЙ ХОЗЯЙСТВ

В ТОМ ЧИСЛЕ							
ИЗ НИХ				личные подсобные и другие индивидуальные хозяйства граждан		некоммерческие объединения граждан	
крестьянские (фермерские) хозяйства		индивидуальные предприниматели					
2006	2016	2006	2016	2006	2016	2006	2016
62	17	-	16	13917	13519	8	1
10	17	-	13	9831	8942	8	1
16.1	100.0	-	81.3	70.6	66.1	100.0	100.0
1076.0	3175.6	-	2.6	2991.0	4561.0	79.0	6.0
1024.0	1871.2	-	-	2662.0	4219.6	69.0	5.4
356.0	1375.2	-	-	627.0	351.5	32.0	0.5
15.0	243.0	-	-	465.0	782.1	-	x
3.0	100.0	-	-	5.0	10.9	-	x
23.0	-	-	-	127.0	109.8	1.0	0.5
627.0	153.0	-	-	1439.0	2965.2	35.0	4.4
280.0	1718.2	-	-	1224.0	1254.4	33.0	1.0
27.3	91.8	-	-	46.0	29.7	47.8	19.1
276.0	1375.2	-	-	625.9	293.6	32.3	0.5
110.5	713.0	-	-	9.6	0.9	-	-
-	10.0	-	-	1.0	-	-	-
-	-	-	-	-	-	-	-
-	10.0	-	-	0.1	-	-	-
110.5	693.0	-	-	8.6	0.9	-	-
-	-	-	-	0.0	-	-	-
-	-	-	-	-	-	-	-
-	-	-	-	-	-	-	-
-	-	-	-	0.0	0.0	-	-
-	-	-	-	-	-	-	-
-	-	-	-	0.1	0.0	-	-
-	-	-	-	-	-	-	-
-	-	-	-	0.0	-	-	-
-	-	-	-	0.1	0.0	-	-
-	-	-	-	0.1	0.0	-	-
-	-	-	-	-	-	-	-
-	-	-	-	-	-	-	-
-	-	-	-	-	-	-	-
-	-	-	-	-	-	-	-
-	-	-	-	-	-	-	-
-	-	-	-	-	-	-	-

	Хозяйства всех категорий		сельскохозяйственные организации		крестьянские (фермерские) хозяйства и индивидуальные предприниматели	
	2006	2016	2006	2016	2006	2016
	эфирно-масличные культуры (посева текущего года и прошлых лет)	0.0	-	-	-	-
лекарственные культуры	0.0	-	-	-	-	-
Картофель	570.3	236.4	57.0	-	4.5	0.2
Овощные и бахчевые культуры – всего ¹⁾	133.0	55.8	-	-	-	-
из них:						
овощи открытого грунта – всего	132.8	48.8	-	-	-	-
в том числе:						
капуста (всех видов)	30.1	10.0	-	-	-	-
огурцы	10.5	3.0	-	-	-	-
помидоры	29.2	6.8	-	-	-	-
свекла столовая	8.4	2.9	-	-	-	-
морковь столовая	9.9	4.5	-	-	-	-
лук репчатый	27.2	11.3	-	-	-	-
чеснок	5.1	2.3	-	-	-	-
кабачки, патиссоны	5.0	3.1	-	-	-	-
продовольственные бахчевые культуры	0.0	0.0	-	-	-	-
Кормовые культуры - всего	10573.7	6536.3	10406.0	5873.0	161.0	662.0
из них:						
травы однолетние	310.0	128.0	310.0	60.0	-	68.0
травы многолетние	10257.1	6347.0	10096.0	5753.0	161.0	594.0
кормовые культуры на силос (без кукурузы)	-	-	-	-	-	-
кукуруза на корм	-	60.0	-	60.0	-	-
корнеплодные кормовые культуры, включая свеклу сахарную на корм скоту	6.2	1.2	-	-	-	-
Структура посевных площадей по видам сельскохозяйственных культур (в процентах от общей посевной площади соответствующей категории организаций (хозяйств))						
Зерновые и зернобобовые культуры	19.1	25.5	19.5	21.7	40.0	51.8
Технические культуры	0.0	0.0	-	-	-	-
Картофель	4.1	2.6	0.4	-	1.6	0.0
Овощные и бахчевые культуры ¹⁾	1.0	0.6	-	-	-	-
Кормовые культуры	75.9	71.3	80.1	78.3	58.3	48.1
Площади многолетних плодовых насаждений и ягодных культур - всего²⁾, га	128.1	108.1	-	-	-	-
в том числе:						
семечковые культуры - всего	55.3	35.2	-	-	-	-
из них:						
яблоня	53.0	29.7	-	-	-	-
груша	2.3	5.5	-	-	-	-
косточковые культуры - всего	36.2	44.8	-	-	-	-
из них:						
слива	17.2	22.9	-	-	-	-
вишня	18.8	20.8	-	-	-	-
черешня	0.1	0.2	-	-	-	-
абрикос	0.0	0.1	-	-	-	-

в том числе							
из них				личные подсобные и другие индивидуальные хозяйства граждан		некоммерческие объединения граждан	
крестьянские (фермерские) хозяйства		индивидуальные предприниматели					
2006	2016	2006	2016	2006	2016	2006	2016
-	-	-	-	0.0	-	-	-
-	-	-	-	0.0	-	-	-
4.5	0.2	-	-	480.5	235.7	28.3	0.5
-	-	-	-	129.4	55.8	3.6	0.0
-	-	-	-	129.2	48.8	3.6	0.0
-	-	-	-	28.4	10.0	1.7	0.0
-	-	-	-	10.2	3.0	0.3	0.0
-	-	-	-	28.8	6.8	0.4	-
-	-	-	-	8.0	2.9	0.4	0.0
-	-	-	-	9.8	4.5	0.1	0.0
-	-	-	-	26.6	11.3	0.6	0.0
-	-	-	-	5.1	2.3	0.0	0.0
-	-	-	-	5.0	3.1	-	0.0
-	-	-	-	0.0	0.0	-	-
161.0	662.0	-	-	6.2	1.3	0.4	-
-	68.0	-	-	-	-	-	-
161.0	594.0	-	-	0.1	-	-	-
-	-	-	-	-	-	-	-
-	-	-	-	-	-	-	-
-	-	-	-	5.8	1.2	0.4	-
40.0	51.8	-	-	1.5	0.3	-	-
-	-	-	-	0.0	0.0	-	-
1.6	0.0	-	-	76.8	80.3	87.6	91.5
-	-	-	-	20.7	19.0	11.1	8.5
58.3	48.1	-	-	1.0	0.4	1.4	-
-	-	-	-	126.9	107.6	1.1	0.5
-	-	-	-	54.9	34.9	0.5	0.2
-	-	-	-	52.6	29.5	0.4	0.2
-	-	-	-	2.2	5.5	0.1	-
-	-	-	-	35.9	44.5	0.3	0.3
-	-	-	-	17.1	22.8	0.1	0.1
-	-	-	-	18.6	20.7	0.2	0.2
-	-	-	-	0.1	0.2	-	-
-	-	-	-	0.0	0.1	-	-

	Хозяйства всех категорий		сельскохозяйственные организации		крестьянские (фермерские) хозяйства и индивидуальные предприниматели	
	2006	2016	2006	2016	2006	2016
	персик	0.0	-	-	-	-
альча	-	0.0	-	-	-	-
орехоплодные культуры	0.0	0.1	-	-	-	-
ягодники - всего ³⁾	36.5	28.1	-	-	-	-
из них:						
земляника, клубника	5.1	7.4	-	-	-	-
малина, ежевика	5.8	8.2	-	-	-	-
смородина всех видов	15.3	5.9	-	-	-	-
крыжовник	4.6	2.2	-	-	-	-
рябина черноплодная	4.4	1.8	-	-	-	-
облепиха	1.3	1.1	-	-	-	-
Структура площадей многолетних плодовых насаждений и ягодных культур по видам плодово-ягодных насаждений (в процентах от общей площади плодово-ягодных насаждений соответствующей категории хозяйств):						
семечковые культуры	43.2	32.5	-	-	-	-
косточковые культуры	28.3	41.4	-	-	-	-
орехоплодные культуры	0.0	0.1	-	-	-	-
ягодники	28.5	26.0	-	-	-	-
Площади виноградников, га	0.0	0.6	-	-	-	-
Поголовье сельскохозяйственных животных, голов:						
Крупный рогатый скот - всего	5068	2296	2770	1517	12	161
из него коровы	2427	1028	1209	675	11	76
Молочный крупный рогатый скот	4881	1904	2592	1206	12	97
Мясной крупный рогатый скот	187	392	178	311	-	64
Свиньи	2503	926	49	-	9	256
Овцы и козы - всего	2656	2161	-	-	15	837
Овцы	1159	1191	-	-	15	834
Козы	1497	970	-	-	-	3
Птица - всего	34330	22716	-	-	-	572
Птица сельскохозяйственная - всего	34330	22581	-	-	-	572
в том числе:						
куры - всего	33644	20930	-	-	-	397
из них:						
куры-несушки	28473	17823	-	-	-	386
куры яичных пород	33503	20250	-	-	-	397
куры мясных и мясо-яичных пород	132	680	-	-	-	-
утки	350	500	-	-	-	-
гуси	297	623	-	-	-	115
индейки	39	503	-	-	-	60
цесарки	-	25	-	-	-	-
Прочие виды птицы - всего	-	135	-	-	-	-
перепелки	-	135	-	-	-	-
фазаны	-	-	-	-	-	-
страусы	-	-	-	-	-	-
Лошади	29	4	4	-	1	-
Ослы	-	-	-	-	-	-
Мулы и лошаки	-	-	-	-	-	-
Олени пятнистые	-	-	-	-	-	-

в том числе							
из них				личные подсобные и другие индивидуальные хозяйства граждан		некоммерческие объединения граждан	
крестьянские (фермерские) хозяйства		индивидуальные предприниматели					
2006	2016	2006	2016	2006	2016	2006	2016
-	-	-	-	0.0	-	-	-
-	-	-	-	-	0.0	-	-
-	-	-	-	0.0	0.1	-	-
-	-	-	-	36.2	28.0	0.4	0.0
-	-	-	-	5.0	7.4	0.1	0.0
-	-	-	-	5.5	8.2	0.3	0.0
-	-	-	-	15.3	5.9	0.0	0.0
-	-	-	-	4.6	2.2	0.0	0.0
-	-	-	-	4.4	1.8	-	-
-	-	-	-	1.3	1.1	-	-
-	-	-	-	-	-	-	-
-	-	-	-	-	-	-	-
-	-	-	-	43.2	32.5	41.2	42.6
-	-	-	-	28.3	41.4	26.2	52.3
-	-	-	-	0.0	0.1	-	-
-	-	-	-	28.5	26.1	32.6	5.1
-	-	-	-	0.0	0.6	-	-
-	-	-	-	-	-	-	-
12	145	-	16	2286	618	-	-
11	67	-	9	1207	277	-	-
12	81	-	16	2277	601	-	-
-	64	-	-	9	17	-	-
9	232	-	24	2445	670	-	-
15	837	-	-	2641	1324	-	-
15	834	-	-	1144	357	-	-
-	3	-	-	1497	967	-	-
-	40	-	532	34330	22144	-	-
-	40	-	532	34330	22009	-	-
-	-	-	-	-	-	-	-
-	40	-	357	33644	20533	-	-
-	-	-	-	-	-	-	-
-	36	-	350	28473	17437	-	-
-	40	-	357	33503	19853	-	-
-	-	-	-	132	680	-	-
-	-	-	-	350	500	-	-
-	-	-	115	297	508	-	-
-	-	-	60	39	443	-	-
-	-	-	-	-	25	-	-
-	-	-	-	-	135	-	-
-	-	-	-	-	135	-	-
-	-	-	-	-	-	-	-
-	-	-	-	-	-	-	-
1	-	-	-	24	4	-	-
-	-	-	-	-	-	-	-
-	-	-	-	-	-	-	-
-	-	-	-	-	-	-	-

	Хозяйства всех категорий		сельскохозяйственные организации		крестьянские (фермерские) хозяйства и индивидуальные предприниматели	
			2006	2016	2006	2016
	2006	2016	2006	2016	2006	2016
Верблюды	-	-	-	-	-	-
Кролики домашние	1911	2270	-	-	-	-
Звери пушные (клеточного разведения):						
Норки	-	-	-	-	-	-
Нутрии	-	-	-	-	-	-
Хори	-	-	-	-	-	-
Пчелы медоносные (семьи), штук	1044	1034	-	-	-	70
Наличие сельскохозяйственной техники, шт.:						
Тракторы	376	349	171	50	18	30
Комбайны:						
зерноуборочные	36	14	35	7	1	7
кукурузоуборочные	-	-	-	-	-	-
картофелеуборочные	11	1	9	-	2	1
кормоуборочные	17	3	17	1	-	2
Машины свеклоуборочные (без ботвоуборочных)	1	-	1	-	-	-
Установки доильные	16	12	16	1	-	4
Плуги	161	38	56	21	13	17
Косилки	97	43	37	24	8	19
Сеялки	51	36	47	25	4	11
В среднем на одну организацию (хозяйство, объединение):						
численность работников ⁴⁾ , человек	x	x	30	11	5	3
общая земельная площадь, га	x	x	3804.1	2000.9	17.4	96.3
площадь сельскохозяйственных угодий, га	x	x	1844.9	1699.4	16.5	56.7
общая посевная площадь сельскохозяйственных культур ⁵⁾ , га	x	x	722.1	576.8	30.7	114.6
поголовье сельскохозяйственных животных ⁶⁾ , голов:						
крупный рогатый скот	x	x	185	303	6	16
из него коровы	x	x	86	135	6	8
свиньи	x	x	10	-	3	26
птица	x	x	-	-	-	95

¹⁾ Включая овощи закрытого грунта по личным подсобным и другим индивидуальным хозяйствам граждан и некоммерческим объединениям.

²⁾ Площади многолетних плодовых насаждений и ягодных культур в хозяйствах населения по итогам Всероссийской сельскохозяйственной переписи 2006 г. рассчитывались балансовым методом, по итогам Всероссийской сельскохозяйственной переписи 2016 г. - исходя из нормативной плотности (не более 10 м² под одно дерево/куст).

³⁾ Включая ягодники в междурядьях сада.

⁴⁾ В расчете на одну организацию (хозяйство), осуществляющую сельскохозяйственную деятельность в 1 полугодии 2006 и 2016 года (без учета подсобных сельскохозяйственных предприятий несельскохозяйственных организаций).

⁵⁾ В расчете на одну организацию (хозяйство), имевшую общую посевную площадь.

⁶⁾ В расчете на одну организацию (хозяйство), имевшую поголовье скота соответствующего вида.

в том числе							
из них				личные подсобные и другие индивидуальные хозяйства граждан		некоммерческие объединения граждан	
крестьянские (фермерские) хозяйства		индивидуальные предприниматели					
2006	2016	2006	2016	2006	2016	2006	2016
-	-	-	-	-	-	-	-
-	-	-	-	1911	2270	-	-
-	-	-	-	-	-	-	-
-	-	-	-	-	-	-	-
-	-	-	-	-	-	-	-
-	10	-	60	1044	964	-	-
18	29	-	1	187	269	x	x
1	7	-	-	x	x	x	x
-	-	-	-	x	x	x	x
2	1	-	-	x	x	x	x
-	2	-	-	x	x	x	x
-	-	-	-	x	x	x	x
-	4	-	-	-	7	x	x
13	17	-	-	92	x	x	x
8	19	-	-	52	x	x	x
4	11	-	-	x	x	x	x
5	3	-	2	x	x	x	x
17.4	186.8	-	0.2	0.2	0.3	9.9	6.0
16.5	110.1	-	-	0.2	0.3	8.6	5.4
x	114.6	x	-	0.1	0.04	4.0	0.5
6	24	-	4	2	2	-	-
6	11	-	2	1	1	-	-
3	46	-	5	1	2	-	-
-	20	-	133	10	12	-	-

17. ОСНОВНЫЕ ИТОГИ ВСЕРОССИЙСКИХ СЕЛЬСКОХОЗЯЙСТВЕННЫХ ПЕРЕПИСЕЙ
 (на 1 июля)

	Хозяйства всех категорий		сельскохозяйственные организации		крестьянские (фермерские) хозяйства и индивидуальные предприниматели	
			2006	2016	2006	2016
	2006	2016	2006	2016	2006	2016
Число организаций (хозяйств) - всего, единиц	х	х	49	13	86	13
из них осуществлявшие сельскохозяйственную деятельность в I полугодии 2006 (2016) года	х	х	35	10	2	9
в процентах от общего числа соответствующей категории организаций (хозяйств)	х	х	71.4	76.9	2.3	69.2
Общая земельная площадь, га	86120.0	76609.5	81694.0	68835.0	1341.0	3091.8
из нее сельскохозяйственные угодья	80481.0	74456.1	76197.0	66800.7	1341.0	3090.7
в том числе:						
пашня	57795.0	46751.3	55679.0	43331.0	10.0	3000.0
сенокосы	1982.0	1717.1	1968.0	1359.0	2.0	75.0
пастбища	12974.0	7526.3	12972.0	7520.0	2.0	2.5
многолетние насаждения	80.0	58.9	8.0	13.0	-	-
залежь	7649.0	18402.5	5570.0	14577.7	1327.0	13.2
Из общей площади сельскохозяйственных угодий фактически использовались, га	59618.0	53658.6	57414.0	49903.0	14.0	3002.5
в процентах от общей площади сельскохозяйственных угодий соответствующей категории организаций (хозяйств)	74.1	72.1	75.3	74.7	1.0	97.1
Посевная площадь сельскохозяйственных культур под урожай - всего, га	51274.0	44392.8	49158.0	41127.0	10.0	2850.0
в том числе:						
Зерновые и зернобобовые культуры - всего	31270.7	25723.9	30923.0	24185.0	10.0	1535.0
из них:						
пшеница	19416.2	14455.0	19319.0	13340.0	10.0	1115.0
рожь	1563.9	1020.0	1562.0	1020.0	-	-
ячмень	9288.8	7531.8	9051.0	7178.0	-	350.0
овес	727.6	1783.1	718.0	1713.0	-	70.0
кукуруза на зерно	0.0	419.0	-	419.0	-	-
просо	-	60.0	-	60.0	-	-
гречиха	-	-	-	-	-	-
зернобобовые культуры	273.0	455.0	273.0	455.0	-	-
из них:						
горох	140.0	355.0	140.0	355.0	-	-
Технические культуры - всего	7252.0	8744.0	7252.0	7429.0	-	1315.0
из них:						
лен-долгунец	-	-	-	-	-	-
сахарная свекла	200.0	-	200.0	-	-	-
масличные культуры - всего	7052.0	8744.0	7052.0	7429.0	-	1315.0
из них:						
подсолнечник на зерно	0.0	4804.0	-	3754.0	-	1050.0
лен-кудряш	-	-	-	-	-	-
соя	-	-	-	-	-	-
рапс	7052.0	3725.0	7052.0	3460.0	-	265.0
горчица	-	215.0	-	215.0	-	-
рыжик	-	-	-	-	-	-

2006 И 2016 ГОДОВ ПО ГАГИНСКОМУ РАЙОНУ В РАЗРЕЗЕ КАТЕГОРИЙ ХОЗЯЙСТВ

В ТОМ ЧИСЛЕ							
ИЗ НИХ				личные подсобные и другие индивидуальные хозяйства граждан		некоммерческие объединения граждан	
крестьянские (фермерские) хозяйства		индивидуальные предприниматели					
2006	2016	2006	2016	2006	2016	2006	2016
84	8	2	5	7196	6035	-	-
2	7	-	2	5865	4367	-	-
2.4	87.5	-	40.0	81.5	72.4	-	-
1334.0	2528.6	7.0	563.2	3085.0	4682.7	-	-
1334.0	2527.6	7.0	563.1	2943.0	4564.7	-	-
10.0	2450.0	-	...	2106.0	420.3	-	-
2.0	75.0	-	-	12.0	283.1	-	x
2.0	2.5	-	-	-	3.8	-	x
-	-	-	-	72.0	45.9	-	-
1320.0	0.1	7.0	13.1	752.0	3811.6	-	-
14.0	2452.5	-	...	2190.0	753.1	-	-
1.0	97.0	-	...	74.4	16.5	-	-
10.0	2420.0	-	...	2106.0	415.8	-	-
10.0	1105.0	-	...	337.7	3.9	-	-
10.0	785.0	-	...	87.2	-	-	-
-	-	-	-	1.9	-	-	-
-	250.0	-	...	237.8	3.8	-	-
-	70.0	-	-	9.6	0.1	-	-
-	-	-	-	0.0	-	-	-
-	-	-	-	-	-	-	-
-	-	-	-	-	-	-	-
-	-	-	-	0.0	-	-	-
-	-	-	-	-	-	-	-
-	1315.0	-	-	0.0	0.0	-	-
-	-	-	-	-	-	-	-
-	-	-	-	-	-	-	-
-	1315.0	-	-	0.0	-	-	-
-	1050.0	-	-	0.0	-	-	-
-	-	-	-	-	-	-	-
-	-	-	-	-	-	-	-
-	265.0	-	-	-	-	-	-
-	-	-	-	-	-	-	-
-	-	-	-	-	-	-	-

	Хозяйства всех категорий		сельскохозяйственные организации		крестьянские (фермерские) хозяйства и индивидуальные предприниматели	
	2006	2016	2006	2016	2006	2016
	эфирно-масличные культуры (посева текущего года и прошлых лет)	-	-	-	-	-
лекарственные культуры	-	-	-	-	-	-
Картофель	803.8	278.7	10.6	-	-	-
Овощные и бахчевые культуры – всего ¹⁾	173.6	36.5	0.3	-	-	-
из них:						
овощи открытого грунта – всего	173.4	35.0	0.3	-	-	-
в том числе:						
капуста (всех видов)	29.3	5.4	-	-	-	-
огурцы	15.2	2.5	0.3	-	-	-
помидоры	26.3	4.9	-	-	-	-
свекла столовая	7.2	1.6	-	-	-	-
морковь столовая	16.3	3.4	-	-	-	-
лук репчатый	30.9	6.4	-	-	-	-
чеснок	8.7	1.7	-	-	-	-
кабачки, патиссоны	6.0	1.8	-	-	-	-
продовольственные бахчевые культуры	0.0	0.0	-	-	-	-
Кормовые культуры - всего	11773.8	9609.6	10972.1	9513.0	-	-
из них:						
травы однолетние	1590.5	2498.2	1480.1	2498.0	-	-
травы многолетние	8929.2	5461.2	8277.0	5375.0	-	-
кормовые культуры на силос (без кукурузы)	-	-	-	-	-	-
кукуруза на корм	1125.0	1640.0	1125.0	1640.0	-	-
корнеплодные кормовые культуры, включая свеклу сахарную на корм скоту	116.2	3.0	90.0	-	-	-
Структура посевных площадей по видам сельскохозяйственных культур (в процентах от общей посевной площади соответствующей категории организаций (хозяйств))						
Зерновые и зернобобовые культуры	61.0	57.9	62.9	58.8	100.0	53.9
Технические культуры	14.1	19.7	14.8	18.1	-	46.1
Картофель	1.6	0.6	0.0	-	-	-
Овощные и бахчевые культуры ¹⁾	0.3	0.1	0.0	-	-	-
Кормовые культуры	23.0	21.6	22.3	23.1	-	-
Площади многолетних плодовых насаждений и ягодных культур - всего²⁾, га	73.8	45.0	1.5	-	-	-
в том числе:						
семечковые культуры - всего	26.3	16.8	1.1	-	-	-
из них:						
яблоня	23.2	13.6	0.5	-	-	-
груша	3.0	3.1	0.5	-	-	-
косточковые культуры - всего	34.1	18.5	0.4	-	-	-
из них:						
слива	13.3	6.0	-	-	-	-
вишня	20.5	12.0	0.2	-	-	-
черешня	0.3	0.2	0.2	-	-	-
абрикос	0.0	0.0	-	-	-	-

в том числе							
из них				личные подсобные и другие индивидуальные хозяйства граждан		некоммерческие объединения граждан	
крестьянские (фермерские) хозяйства		индивидуальные предприниматели					
2006	2016	2006	2016	2006	2016	2006	2016
-	-	-	-	-	-	-	-
-	-	-	-	-	-	-	-
-	-	-	-	793.2	278.7	-	-
-	-	-	-	173.3	36.5	-	-
-	-	-	-	173.1	35.0	-	-
-	-	-	-	29.3	5.4	-	-
-	-	-	-	14.9	2.5	-	-
-	-	-	-	26.3	4.9	-	-
-	-	-	-	7.2	1.6	-	-
-	-	-	-	16.3	3.4	-	-
-	-	-	-	30.9	6.4	-	-
-	-	-	-	8.7	1.7	-	-
-	-	-	-	6.0	1.8	-	-
-	-	-	-	0.0	0.0	-	-
-	-	-	-	801.7	96.6	-	-
-	-	-	-	110.4	0.2	-	-
-	-	-	-	652.2	86.2	-	-
-	-	-	-	-	-	-	-
-	-	-	-	-	-	-	-
-	-	-	-	26.2	3.0	-	-
100.0	45.7	-	100.0	16.0	0.9	-	-
-	54.3	-	-	0.0	0.0	-	-
-	-	-	-	37.7	67.0	-	-
-	-	-	-	8.2	8.8	-	-
-	-	-	-	38.1	23.2	-	-
-	-	-	-	72.3	45.0	-	-
-	-	-	-	25.2	16.8	-	-
-	-	-	-	22.7	13.6	-	-
-	-	-	-	2.5	3.1	-	-
-	-	-	-	33.7	18.5	-	-
-	-	-	-	13.3	6.0	-	-
-	-	-	-	20.3	12.0	-	-
-	-	-	-	0.1	0.2	-	-
-	-	-	-	0.0	0.0	-	-

	Хозяйства всех категорий		сельскохозяйственные организации		крестьянские (фермерские) хозяйства и индивидуальные предприниматели	
	2006	2016	2006	2016	2006	2016
	персик	0.0	0.0	-	-	-
альча	0.0	0.0	-	-	-	-
орехоплодные культуры	0.0	-	-	-	-	-
ягодники - всего ³⁾	13.3	9.7	-	-	-	-
из них:						
земляника, клубника	2.7	2.6	-	-	-	-
малина, ежевика	4.5	3.5	-	-	-	-
смородина всех видов	3.9	2.3	-	-	-	-
крыжовник	1.3	0.6	-	-	-	-
рябина черноплодная	0.5	0.2	-	-	-	-
облепиха	0.3	0.1	-	-	-	-
Структура площадей многолетних плодовых насаждений и ягодных культур по видам плодово-ягодных насаждений (в процентах от общей площади плодово-ягодных насаждений соответствующей категории хозяйств):						
семечковые культуры	35.6	37.3	73.3	-	-	-
косточковые культуры	46.2	41.1	26.7	-	-	-
орехоплодные культуры	0.0	-	-	-	-	-
ягодники	18.0	21.6	-	-	-	-
Площади виноградников, га	0.0	0.2	-	-	-	-
Поголовье сельскохозяйственных животных, голов:						
Крупный рогатый скот - всего	14129	13316	10367	11204	-	126
из него коровы	5102	4214	3669	3709	-	52
Молочный крупный рогатый скот	14126	13316	10367	11204	-	126
Мясной крупный рогатый скот	3	-	-	-	-	-
Свиньи	5976	2685	-	-	-	18
Овцы и козы - всего	2223	1417	-	-	-	40
Овцы	861	534	-	-	-	40
Козы	1362	883	-	-	-	-
Птица - всего	44045	29730	-	-	-	30
Птица сельскохозяйственная - всего	44045	29730	-	-	-	30
в том числе:						
куры - всего	42909	29051	-	-	-	30
из них:						
куры-несушки	34645	25364	-	-	-	20
куры яичных пород	42830	28917	-	-	-	30
куры мясных и мясо-яичных пород	79	134	-	-	-	-
утки	899	346	-	-	-	-
гуси	220	284	-	-	-	-
индейки	17	32	-	-	-	-
цесарки	-	17	-	-	-	-
Прочие виды птицы - всего	-	-	-	-	-	-
перепелки	-	-	-	-	-	-
фазаны	-	-	-	-	-	-
страусы	-	-	-	-	-	-
Лошади	117	49	84	34	-	-
Ослы	-	-	-	-	-	-
Мулы и лошаки	-	-	-	-	-	-
Олени пятнистые	-	-	-	-	-	-

в том числе							
из них				личные подсобные и другие индивидуальные хозяйства граждан		некоммерческие объединения граждан	
крестьянские (фермерские) хозяйства		индивидуальные предприниматели					
2006	2016	2006	2016	2006	2016	2006	2016
-	-	-	-	0.0	0.0	-	-
-	-	-	-	0.0	0.0	-	-
-	-	-	-	0.0	-	-	-
-	-	-	-	13.3	9.7	-	-
-	-	-	-	2.7	2.6	-	-
-	-	-	-	4.5	3.5	-	-
-	-	-	-	3.9	2.3	-	-
-	-	-	-	1.3	0.6	-	-
-	-	-	-	0.5	0.2	-	-
-	-	-	-	0.3	0.1	-	-
-	-	-	-				
-	-	-	-	34.9	37.3	-	-
-	-	-	-	46.6	41.1	-	-
-	-	-	-	0.0	-	-	-
-	-	-	-	18.4	21.6	-	-
-	-	-	-	0.0	0.2	-	-
-	-	-	-				
-	124	-	...	3762	1986	-	-
-	52	-	-	1433	453	-	-
-	124	-	...	3759	1986	-	-
-	-	-	-	3	-	-	-
-	14	-	...	5976	2667	-	-
-	40	-	-	2223	1377	-	-
-	40	-	-	861	494	-	-
-	-	-	-	1362	883	-	-
-	30	-	-	44045	29700	-	-
-	30	-	-	44045	29700	-	-
-	-	-	-				
-	30	-	-	42909	29021	-	-
-	-	-	-				
-	20	-	-	34645	25344	-	-
-	30	-	-	42830	28887	-	-
-	-	-	-	79	134	-	-
-	-	-	-	899	346	-	-
-	-	-	-	220	284	-	-
-	-	-	-	17	32	-	-
-	-	-	-	-	17	-	-
-	-	-	-	-	-	-	-
-	-	-	-	-	-	-	-
-	-	-	-	-	-	-	-
-	-	-	-	-	-	-	-
-	-	-	-	33	15	-	-
-	-	-	-	-	-	-	-
-	-	-	-	-	-	-	-
-	-	-	-	-	-	-	-

	Хозяйства всех категорий		сельскохозяйственные организации		крестьянские (фермерские) хозяйства и индивидуальные предприниматели	
			2006	2016	2006	2016
	2006	2016	2006	2016	2006	2016
Верблюды	-	-	-	-	-	-
Кролики домашние	2819	2280	-	-	-	-
Звери пушные (клеточного разведения):						
Норки	-	-	-	-	-	-
Нутрии	-	-	-	-	-	-
Хори	-	-	-	-	-	-
Пчелы медоносные (семьи), штук	1830	1560	60	60	-	25
Наличие сельскохозяйственной техники, шт.:						
Тракторы	315	248	261	115	1	8
Комбайны:						
зерноуборочные	131	34	130	32	1	2
кукурузоуборочные	-	-	-	-	-	-
картофелеуборочные	-	-	-	-	-	-
кормоуборочные	12	11	12	11	-	-
Машины свеклоуборочные (без ботвоуборочных)	1	-	1	-	-	-
Установки доильные	32	33	32	28	-	-
Плуги	128	42	104	40	1	2
Косилки	67	28	35	27	-	1
Сеялки	123	68	123	66	-	2
В среднем на одну организацию (хозяйство, объединение):						
численность работников ⁴⁾ , человек	x	x	127	70	4	2
общая земельная площадь, га	x	x	1667.2	5295.0	15.6	237.8
площадь сельскохозяйственных угодий, га	x	x	1555.0	5138.5	15.6	237.7
общая посевная площадь сельскохозяйственных культур ⁵⁾ , га	x	x	1445.8	5140.9	5.0	950.0
поголовье сельскохозяйственных животных ⁶⁾ , голов:						
крупный рогатый скот	x	x	741	1601	-	25
из него коровы	x	x	306	530	-	13
свиньи	x	x	-	-	-	6
птица	x	x	-	-	-	30

¹⁾ Включая овощи закрытого грунта по личным подсобным и другим индивидуальным хозяйствам граждан и некоммерческим объединениям.

²⁾ Площади многолетних плодовых насаждений и ягодных культур в хозяйствах населения по итогам Всероссийской сельскохозяйственной переписи 2006 г. рассчитывались балансовым методом, по итогам Всероссийской сельскохозяйственной переписи 2016 г. - исходя из нормативной плотности (не более 10 м² под одно дерево/куст).

³⁾ Включая ягодники в междурядьях сада.

⁴⁾ В расчете на одну организацию (хозяйство), осуществляющую сельскохозяйственную деятельность в 1 полугодии 2006 и 2016 года (без учета подсобных сельскохозяйственных предприятий несельскохозяйственных организаций).

⁵⁾ В расчете на одну организацию (хозяйство), имевшую общую посевную площадь.

⁶⁾ В расчете на одну организацию (хозяйство), имевшую поголовье скота соответствующего вида.

в том числе							
из них				личные подсобные и другие индивидуальные хозяйства граждан		некоммерческие объединения граждан	
крестьянские (фермерские) хозяйства		индивидуальные предприниматели					
2006	2016	2006	2016	2006	2016	2006	2016
-	-	-	-	-	-	-	-
-	-	-	-	2819	2280	-	-
-	-	-	-	-	-	-	-
-	-	-	-	-	-	-	-
-	-	-	-	-	-	-	-
-	25	-	-	1770	1475	-	-
1	5	-	...	53	125	x	x
1	1	-	...	x	x	x	x
-	-	-	-	x	x	x	x
-	-	-	-	x	x	x	x
-	-	-	-	x	x	x	x
-	-	-	-	x	x	x	x
-	-	-	-	-	5	x	x
1	1	-	...	23	x	x	x
-	1	-	-	32	x	x	x
-	1	-	...	x	x	x	x
4	2	-	3	x	x	x	x
15.9	316.1	3.5	112.6	0.4	0.8	-	-
15.9	316.0	3.5	112.6	0.4	0.8	-	-
x	1210.0	x	430.0	0.4	0.1	-	-
-	31	-	2	2	2	-	-
-	13	-	-	1	1	-	-
-	7	-	4	3	3	-	-
-	30	-	-	13	14	-	-

18. ОСНОВНЫЕ ИТОГИ ВСЕРОССИЙСКИХ СЕЛЬСКОХОЗЯЙСТВЕННЫХ ПЕРЕПИСЕЙ
 (на 1 июля)

	Хозяйства всех категорий		сельскохозяйственные организации		крестьянские (фермерские) хозяйства и индивидуальные предприниматели	
			2006	2016	2006	2016
	2006	2016	2006	2016	2006	2016
Число организаций (хозяйств) - всего, единиц	х	х	29	54	30	10
из них осуществлявшие сельскохозяйственную деятельность в I полугодии 2006 (2016) года	х	х	25	19	15	3
в процентах от общего числа соответствующей категории организаций (хозяйств)	х	х	86.2	35.2	50.0	30.0
Общая земельная площадь, га	71411.0	45329.9	66116.0	31699.2	1129.0	467.9
из нее сельскохозяйственные угодья	50816.0	44359.5	45996.0	31265.2	1129.0	467.9
в том числе:						
пашня	31766.0	25019.3	29275.0	23365.1	501.0	219.8
сенокосы	4436.0	1624.1	3896.0	1394.6	221.0	2.0
пастбища	4947.0	2118.3	4908.0	2110.0	36.0	-
многолетние насаждения	249.0	167.9	17.0	-	-	-
залежь	9420.0	15430.0	7900.0	4395.5	371.0	246.1
Из общей площади сельскохозяйственных угодий фактически использовались, га	38948.0	28149.4	35865.0	26162.7	541.0	148.7
в процентах от общей площади сельскохозяйственных угодий соответствующей категории организаций (хозяйств)	76.6	63.5	78.0	83.7	47.9	31.8
Посевная площадь сельскохозяйственных культур под урожай - всего, га	29316.6	23836.5	27081.5	22482.1	233.5	146.7
в том числе:						
Зерновые и зернобобовые культуры - всего	12656.1	11264.2	12349.0	11077.0	130.8	138.7
из них:						
пшеница	4265.1	5219.4	4223.0	5171.0	2.8	30.0
рожь	1042.9	562.3	1037.0	558.0	-	-
ячмень	1838.7	2073.5	1747.0	2023.0	60.0	38.7
овес	4849.9	2861.0	4683.0	2777.0	68.0	70.0
кукуруза на зерно	0.2	-	-	-	-	-
просо	-	-	-	-	-	-
гречиха	-	-	-	-	-	-
зернобобовые культуры	616.1	548.0	616.0	548.0	-	-
из них:						
горох	616.1	528.0	616.0	528.0	-	-
Технические культуры - всего	0.5	45.1	-	45.0	-	-
из них:						
лен-долгунец	-	-	-	-	-	-
сахарная свекла	-	-	-	-	-	-
масличные культуры - всего	0.3	0.0	-	-	-	-
из них:						
подсолнечник на зерно	0.2	0.0	-	-	-	-
лен-кудряш	-	-	-	-	-	-
соя	-	-	-	-	-	-
рапс	0.1	-	-	-	-	-
горчица	-	-	-	-	-	-
рыжик	-	-	-	-	-	-

2006 И 2016 ГОДОВ ПО ГОРОДЕЦКОМУ РАЙОНУ В РАЗРЕЗЕ КАТЕГОРИЙ ХОЗЯЙСТВ

В ТОМ ЧИСЛЕ							
ИЗ НИХ				личные подсобные и другие индивидуальные хозяйства граждан		некоммерческие объединения граждан	
крестьянские (фермерские) хозяйства		индивидуальные предприниматели					
2006	2016	2006	2016	2006	2016	2006	2016
25	6	5	4	17917	16081	87	116
10	2	5	1	15660	13274	87	93
40.0	33.3	100.0	25.0	87.4	82.5	100.0	80.2
887.0	153.8	242.0	314.1	3669.0	12265.4	497.0	897.4
887.0	153.8	242.0	314.1	3276.0	11799.8	415.0	826.7
278.0	...	223.0	...	1805.0	1302.1	185.0	132.3
202.0	...	19.0	-	319.0	227.5	-	x
36.0	-	-	-	3.0	8.3	-	x
-	-	-	-	167.0	131.5	65.0	36.4
371.0	105.1	-	141.0	984.0	10130.4	165.0	658.0
515.0	...	26.0	...	2292.0	1669.4	250.0	168.6
58.1	...	10.7	...	70.0	14.1	60.2	20.4
119.5	...	114.0	...	1816.1	1075.1	185.5	132.7
49.0	...	81.8	...	176.1	48.5	0.2	-
1.0	-	1.8	...	39.3	18.4	-	-
-	-	-	-	5.9	4.3	0.0	-
-	...	60.0	-	31.7	11.8	-	-
48.0	-	20.0	...	98.7	14.0	0.2	-
-	-	-	-	0.2	-	-	-
-	-	-	-	-	-	-	-
-	-	-	-	-	-	-	-
-	-	-	-	0.1	-	-	-
-	-	-	-	0.1	-	-	-
-	-	-	-	0.5	0.1	0.0	0.0
-	-	-	-	-	-	-	-
-	-	-	-	-	-	-	-
-	-	-	-	0.3	0.0	-	0.0
-	-	-	-	0.2	0.0	-	0.0
-	-	-	-	-	-	-	-
-	-	-	-	-	-	-	-
-	-	-	-	0.1	-	-	-
-	-	-	-	-	-	-	-
-	-	-	-	-	-	-	-

	Хозяйства всех категорий		сельскохозяйственные организации		крестьянские (фермерские) хозяйства и индивидуальные предприниматели	
	2006	2016	2006	2016	2006	2016
	эфирно-масличные культуры (посева текущего года и прошлых лет)	0.0	-	-	-	-
лекарственные культуры	0.0	45.0	-	45.0	-	-
Картофель	2582.7	3515.6	1456.5	2553.0	55.7	8.0
Овощные и бахчевые культуры – всего ¹⁾	459.1	254.6	57.0	74.0	2.0	-
из них:						
овощи открытого грунта – всего	447.2	238.1	57.0	74.0	2.0	-
в том числе:						
капуста (всех видов)	139.8	47.1	14.5	12.0	-	-
огурцы	26.1	9.4	-	-	-	-
помидоры	28.1	10.8	-	-	-	-
свекла столовая	43.3	41.7	16.5	30.0	-	-
морковь столовая	78.9	56.2	20.0	32.0	2.0	-
лук репчатый	72.3	38.2	-	-	-	-
чеснок	17.1	9.8	-	-	-	-
кабачки, патиссоны	10.0	6.8	-	-	-	-
продовольственные бахчевые культуры	0.0	0.1	-	-	-	-
Кормовые культуры - всего	13618.1	8756.9	13219.0	8733.1	45.0	-
из них:						
травы однолетние	2461.8	2125.2	2437.0	2112.0	-	-
травы многолетние	11028.0	6403.2	10686.0	6394.1	45.0	-
кормовые культуры на силос (без кукурузы)	-	-	-	-	-	-
кукуруза на корм	-	227.1	-	227.0	-	-
корнеплодные кормовые культуры, включая свеклу сахарную на корм скоту	120.4	0.8	96.0	-	-	-
Структура посевных площадей по видам сельскохозяйственных культур (в процентах от общей посевной площади соответствующей категории организаций (хозяйств))						
Зерновые и зернобобовые культуры	43.2	47.3	45.6	49.3	56.0	94.5
Технические культуры	0.0	0.2	-	0.2	-	-
Картофель	8.8	14.7	5.4	11.4	23.9	5.5
Овощные и бахчевые культуры ¹⁾	1.6	1.1	0.2	0.3	0.9	-
Кормовые культуры	46.5	36.7	48.8	38.8	19.3	-
Площади многолетних плодовых насаждений и ягодных культур - всего²⁾, га	246.8	160.8	17.0	-	-	-
в том числе:						
семечковые культуры - всего	84.7	55.2	7.0	-	-	-
из них:						
яблоня	67.3	41.2	7.0	-	-	-
груша	17.3	13.6	-	-	-	-
косточковые культуры - всего	88.4	55.0	6.0	-	-	-
из них:						
слива	37.1	24.8	-	-	-	-
вишня	47.3	28.8	6.0	-	-	-
черешня	2.4	0.5	-	-	-	-
абрикос	0.1	0.1	-	-	-	-

в том числе							
из них				личные подсобные и другие индивидуальные хозяйства граждан		некоммерческие объединения граждан	
крестьянские (фермерские) хозяйства		индивидуальные предприниматели					
2006	2016	2006	2016	2006	2016	2006	2016
-	-	-	-	0.0	-	-	-
-	-	-	-	0.0	-	-	-
41.5	...	14.2	-	935.2	860.4	135.3	94.2
2.0	-	-	-	350.2	142.2	49.9	38.4
2.0	-	-	-	345.1	131.8	43.1	32.3
-	-	-	-	117.2	30.1	8.1	4.9
-	-	-	-	22.8	7.8	3.3	1.6
-	-	-	-	22.8	9.1	5.3	1.8
-	-	-	-	24.2	9.6	2.6	2.1
2.0	-	-	-	51.9	20.2	5.0	3.9
-	-	-	-	65.2	30.7	7.1	7.5
-	-	-	-	14.3	6.8	2.8	3.0
-	-	-	-	9.3	4.7	0.7	2.1
-	-	-	-	0.0	0.1	0.0	0.0
27.0	-	18.0	-	354.1	23.8	0.0	-
-	-	-	-	24.8	13.2	-	-
27.0	-	18.0	-	297.0	9.1	0.0	-
-	-	-	-	-	-	-	-
-	-	-	-	-	0.1	-	-
-	-	-	-	24.4	0.8	-	-
41.0	82.9	71.8	100.0	9.7	4.5	0.1	-
-	-	-	-	0.0	0.0	0.0	0.0
34.7	17.1	12.5	-	51.5	80.0	73.0	71.0
1.7	-	-	-	19.3	13.2	26.9	28.9
22.6	-	15.8	-	19.5	2.2	0.0	-
-	-	-	-	165.9	126.6	63.9	34.2
-	-	-	-	57.0	43.8	20.7	11.3
-	-	-	-	46.8	33.2	13.5	8.0
-	-	-	-	10.2	10.3	7.1	3.3
-	-	-	-	60.1	44.7	22.3	10.4
-	-	-	-	29.1	20.9	7.9	3.9
-	-	-	-	28.1	22.8	13.2	6.0
-	-	-	-	2.0	0.3	0.4	0.3
-	-	-	-	0.1	0.1	0.0	0.0

	Хозяйства всех категорий		сельскохозяйственные организации		крестьянские (фермерские) хозяйства и индивидуальные предприниматели	
	2006	2016	2006	2016	2006	2016
	персик	0.0	0.0	-	-	-
альча	0.0	0.0	-	-	-	-
орехоплодные культуры	0.6	0.2	-	-	-	-
ягодники - всего ³⁾	73.7	50.4	4.0	-	-	-
из них:						
земляника, клубника	32.9	23.8	0.2	-	-	-
малина, ежевика	12.2	12.4	0.2	-	-	-
смородина всех видов	14.2	7.5	1.9	-	-	-
крыжовник	6.1	3.1	0.2	-	-	-
рябина черноплодная	1.7	1.1	-	-	-	-
облепиха	4.0	1.0	1.0	-	-	-
Структура площадей многолетних плодовых насаждений и ягодных культур по видам плодово-ягодных насаждений (в процентах от общей площади плодово-ягодных насаждений соответствующей категории хозяйств):						
семечковые культуры	34.3	34.3	41.2	-	-	-
косточковые культуры	35.8	34.2	35.3	-	-	-
орехоплодные культуры	0.2	0.1	-	-	-	-
ягодники	29.9	31.3	23.5	-	-	-
Площади виноградников, га	2.0	4.7	-	-	-	-
Поголовье сельскохозяйственных животных, голов:						
Крупный рогатый скот - всего	12877	8987	11130	8425	-	6
из него коровы	4885	3732	4081	3413	-	6
Молочный крупный рогатый скот	12861	8318	11130	7756	-	6
Мясной крупный рогатый скот	16	669	-	669	-	-
Свиньи	2284	1361	-	650	-	10
Овцы и козы - всего	2298	1076	-	-	-	8
Овцы	579	250	-	-	-	-
Козы	1719	826	-	-	-	8
Птица - всего	41839	30954	-	-	5	16
Птица сельскохозяйственная - всего	41839	30942	-	-	5	16
в том числе:						
куры - всего	39765	28526	-	-	5	16
из них:						
куры-несушки	32862	23603	-	-	4	15
куры яичных пород	39321	25749	-	-	5	16
куры мясных и мясо-яичных пород	444	2777	-	-	-	-
утки	1159	1190	-	-	-	-
гуси	746	932	-	-	-	-
индейки	166	287	-	-	-	-
цесарки	3	7	-	-	-	-
Прочие виды птицы - всего	-	12	-	-	-	-
перепелки	-	2	-	-	-	-
фазаны	-	10	-	-	-	-
страусы	-	-	-	-	-	-
Лошади	37	54	22	22	-	-
Ослы	-	-	-	-	-	-
Мулы и лошаки	-	-	-	-	-	-
Олени пятнистые	-	-	-	-	-	-

в том числе							
из них				личные подсобные и другие индивидуальные хозяйства граждан		некоммерческие объединения граждан	
крестьянские (фермерские) хозяйства		индивидуальные предприниматели					
2006	2016	2006	2016	2006	2016	2006	2016
-	-	-	-	0.0	0.0	0.0	-
-	-	-	-	0.0	0.0	0.0	-
-	-	-	-	0.1	0.2	0.5	0.0
-	-	-	-	48.7	37.9	21.0	12.5
-	-	-	-	22.0	17.4	10.7	6.3
-	-	-	-	7.8	9.7	4.2	2.7
-	-	-	-	9.6	6.1	2.7	1.4
-	-	-	-	4.4	2.4	1.5	0.7
-	-	-	-	1.6	0.8	0.2	0.3
-	-	-	-	2.3	0.5	0.7	0.5
-	-	-	-				
-	-	-	-	34.4	34.6	32.4	33.2
-	-	-	-	36.2	35.3	34.9	30.3
-	-	-	-	0.0	0.2	0.8	0.1
-	-	-	-	29.3	30.0	32.8	36.5
-	-	-	-	1.0	2.4	1.0	2.2
-	...	-	-	1747	556	-	-
-	...	-	-	804	313	-	-
-	...	-	-	1731	556	-	-
-	-	-	-	16	-	-	-
-	...	-	-	2284	701	-	-
-	...	-	-	2298	1068	-	-
-	-	-	-	579	250	-	-
-	...	-	-	1719	818	-	-
-	...	5	-	41834	30798	-	140
-	...	5	-	41834	30786	-	140
-	...	5	-	39760	28370	-	140
-	...	4	-	32858	23506	-	82
-	...	5	-	39316	25622	-	111
-	-	-	-	444	2748	-	29
-	-	-	-	1159	1190	-	-
-	-	-	-	746	932	-	-
-	-	-	-	166	287	-	-
-	-	-	-	3	7	-	-
-	-	-	-	-	12	-	-
-	-	-	-	-	2	-	-
-	-	-	-	-	10	-	-
-	-	-	-	-	-	-	-
-	-	-	-	15	32	-	-
-	-	-	-	-	-	-	-
-	-	-	-	-	-	-	-
-	-	-	-	-	-	-	-

	Хозяйства всех категорий		сельскохозяйственные организации		крестьянские (фермерские) хозяйства и индивидуальные предприниматели	
			2006	2016	2006	2016
	2006	2016	2006	2016	2006	2016
Верблюды	-	-	-	-	-	-
Кролики домашние	1624	2247	-	-	-	-
Звери пушные (клеточного разведения):						
Норки	-	-	-	-	-	-
Нутрии	2	-	-	-	-	-
Хори	-	-	-	-	-	-
Пчелы медоносные (семьи), штук	792	672	-	-	-	-
Наличие сельскохозяйственной техники, шт.:						
Тракторы	688	557	349	263	26	4
Комбайны:						
зерноуборочные	74	37	71	36	3	1
кукурузоуборочные	-	-	-	-	-	-
картофелеуборочные	49	37	43	37	6	-
кормоуборочные	29	29	29	29	-	-
Машины свеклоуборочные (без ботвоуборочных)	-	-	-	-	-	-
Установки доильные	33	30	33	20	-	-
Плуги	289	76	106	73	12	3
Косилки	162	50	76	48	7	2
Сеялки	89	52	84	50	5	2
В среднем на одну организацию (хозяйство, объединение):						
численность работников ⁴⁾ , человек	x	x	74	66	7	2
общая земельная площадь, га	x	x	2279.9	587.0	37.6	46.8
площадь сельскохозяйственных угодий, га	x	x	1586.1	579.0	37.6	46.8
общая посевная площадь сельскохозяйственных культур ⁵⁾ , га	x	x	1083.3	1249.0	15.6	73.4
поголовье сельскохозяйственных животных ⁶⁾ , голов:						
крупный рогатый скот	x	x	696	766	-	6
из него коровы	x	x	255	310	-	6
свиньи	x	x	-	650	-	10
птица	x	x	-	-	5	16

¹⁾ Включая овощи закрытого грунта по личным подсобным и другим индивидуальным хозяйствам граждан и некоммерческим объединениям.

²⁾ Площади многолетних плодовых насаждений и ягодных культур в хозяйствах населения по итогам Всероссийской сельскохозяйственной переписи 2006 г. рассчитывались балансовым методом, по итогам Всероссийской сельскохозяйственной переписи 2016 г. - исходя из нормативной плотности (не более 10 м² под одно дерево/куст).

³⁾ Включая ягодники в междурядьях сада.

⁴⁾ В расчете на одну организацию (хозяйство), осуществляющую сельскохозяйственную деятельность в 1 полугодии 2006 и 2016 года (без учета подсобных сельскохозяйственных предприятий несельскохозяйственных организаций).

⁵⁾ В расчете на одну организацию (хозяйство), имевшую общую посевную площадь.

⁶⁾ В расчете на одну организацию (хозяйство), имевшую поголовье скота соответствующего вида.

в том числе							
из них				личные подсобные и другие индивидуальные хозяйства граждан		некоммерческие объединения граждан	
крестьянские (фермерские) хозяйства		индивидуальные предприниматели					
2006	2016	2006	2016	2006	2016	2006	2016
-	-	-	-	-	-	-	-
-	-	-	-	1624	2247	-	-
-	-	-	-	-	-	-	-
-	-	-	-	2	-	-	-
-	-	-	-	-	-	-	-
-	-	-	-	772	667	20	5
20	...	6	...	313	290	x	x
1	-	2	...	x	x	x	x
-	-	-	-	x	x	x	x
4	-	2	-	x	x	x	x
-	-	-	-	x	x	x	x
-	-	-	-	x	x	x	x
-	-	-	-	-	10	x	x
9	...	3	...	171	x	x	x
4	...	3	...	79	x	x	x
3	...	2	...	x	x	x	x
3	2	15	3	x	x	x	x
35.5	25.6	48.4	78.5	0.2	0.8	5.7	7.7
35.5	25.6	48.4	78.5	0.2	0.7	4.8	7.1
x	46.7	x	100.0	0.1	0.1	2.1	1.4
-	6	-	-	2	2	-	-
-	6	-	-	1	2	-	-
-	10	-	-	2	2	-	-
-	16	5	-	11	14	-	28

19. ОСНОВНЫЕ ИТОГИ ВСЕРОССИЙСКИХ СЕЛЬСКОХОЗЯЙСТВЕННЫХ ПЕРЕПИСЕЙ
(на 1 июля)

	Хозяйства всех категорий		сельскохозяйственные организации		крестьянские (фермерские) хозяйства и индивидуальные предприниматели	
	2006	2016	2006	2016	2006	2016
	х	х				
Число организаций (хозяйств) - всего, единиц			26	16	91	25
из них осуществлявшие сельскохозяйственную деятельность в I полугодии 2006 (2016) года	х	х	20	14	14	21
в процентах от общего числа соответствующей категории организаций (хозяйств)	х	х	76.9	87.5	15.4	84.0
Общая земельная площадь, га	82256.0	64021.0	74116.0	44786.3	2159.0	8313.2
из нее сельскохозяйственные угодья	69948.0	61334.9	62943.0	43713.7	2152.0	8292.7
в том числе:						
пашня	40049.0	39438.3	38027.0	30600.0	796.0	7324.4
сенокосы	2536.0	5029.9	2255.0	1611.0	14.0	573.4
пастбища	10275.0	4073.0	10135.0	3996.0	137.0	44.2
многолетние насаждения	564.0	553.8	-	-	-	-
залежь	16524.0	12239.9	12526.0	7506.7	1205.0	350.7
Из общей площади сельскохозяйственных угодий фактически использовались, га	51387.0	49072.0	48509.0	36184.0	818.0	7942.0
в процентах от общей площади сельскохозяйственных угодий соответствующей категории организаций (хозяйств)	73.5	80.0	77.1	82.8	38.0	95.8
Посевная площадь сельскохозяйственных культур под урожай - всего, га	36559.9	39002.7	34705.1	30349.0	628.3	7280.3
в том числе:						
Зерновые и зернобобовые культуры - всего	16883.2	19480.1	16459.0	16197.0	413.0	3243.0
из них:						
пшеница	6947.3	8313.1	6816.0	7248.0	130.0	1040.0
рожь	1177.2	120.0	1177.0	120.0	-	-
ячмень	5112.3	7447.0	4940.0	5522.0	163.0	1910.0
овес	1866.3	2037.0	1866.0	1744.0	-	293.0
кукуруза на зерно	0.0	476.0	-	476.0	-	-
просо	-	-	-	-	-	-
гречиха	-	-	-	-	-	-
зернобобовые культуры	1725.0	1087.0	1605.0	1087.0	120.0	-
из них:						
горох	141.0	887.0	141.0	887.0	-	-
Технические культуры - всего	400.2	467.0	400.0	467.0	-	-
из них:						
лен-долгунец	-	-	-	-	-	-
сахарная свекла	-	-	-	-	-	-
масличные культуры - всего	0.1	442.0	-	442.0	-	-
из них:						
подсолнечник на зерно	0.0	0.0	-	-	-	-
лен-кудряш	-	-	-	-	-	-
соя	-	13.0	-	13.0	-	-
рапс	-	229.0	-	229.0	-	-
горчица	0.0	200.0	-	200.0	-	-
рыжик	-	-	-	-	-	-

2006 И 2016 ГОДОВ ПО ДАЛЬНЕКОНСТАНТИНОВСКОМУ РАЙОНУ В РАЗРЕЗЕ КАТЕГОРИЙ ХОЗЯЙСТВ

В ТОМ ЧИСЛЕ							
ИЗ НИХ				личные подсобные и другие индивидуальные хозяйства граждан		некоммерческие объединения граждан	
крестьянские (фермерские) хозяйства		индивидуальные предприниматели					
2006	2016	2006	2016	2006	2016	2006	2016
85	21	6	4	17892	16146	136	164
12	17	2	4	15322	15426	127	122
14.1	81.0	33.3	100.0	85.6	95.5	93.4	74.4
1680.0	8161.0	479.0	152.2	3485.0	7085.4	2496.0	3836.2
1673.0	8140.5	479.0	152.2	3115.0	6401.3	1738.0	2927.2
456.0	7182.6	340.0	141.8	1017.0	1266.8	209.0	247.2
14.0	563.0	-	10.4	267.0	2845.5	-	x
77.0	44.2	60.0	-	3.0	32.8	-	x
-	-	-	-	380.0	332.7	184.0	221.0
1126.0	350.7	79.0	-	1447.0	1923.5	1346.0	2459.0
418.0	7789.8	400.0	152.2	1668.0	4477.8	392.0	468.2
25.0	95.7	83.5	100.0	53.5	70.0	22.6	16.0
288.3	7138.5	340.0	141.8	1018.0	1126.3	209.6	247.1
223.0	3183.0	190.0	60.0	11.2	40.1	-	-
130.0	1040.0	-	-	1.3	25.1	-	-
-	-	-	-	0.2	-	-	-
93.0	1850.0	70.0	60.0	9.3	15.0	-	-
-	293.0	-	-	0.3	-	-	-
-	-	-	-	0.0	-	-	-
-	-	-	-	-	-	-	-
-	-	-	-	-	-	-	-
-	-	120.0	-	0.0	-	-	-
-	-	-	-	0.0	-	-	-
-	-	-	-	0.2	0.0	-	-
-	-	-	-	-	-	-	-
-	-	-	-	-	-	-	-
-	-	-	-	0.1	0.0	-	-
-	-	-	-	0.0	0.0	-	-
-	-	-	-	-	-	-	-
-	-	-	-	-	-	-	-
-	-	-	-	-	-	-	-
-	-	-	-	0.0	-	-	-
-	-	-	-	-	-	-	-

	Хозяйства всех категорий		сельскохозяйственные организации		крестьянские (фермерские) хозяйства и индивидуальные предприниматели	
	2006	2016	2006	2016	2006	2016
	эфирно-масличные культуры (посева текущего года и прошлых лет)	0.0	-	-	-	-
лекарственные культуры	400.0	25.0	400.0	25.0	-	-
Картофель	953.5	1316.4	5.0	500.0	4.3	2.7
Овощные и бахчевые культуры – всего ¹⁾	237.1	249.8	1.0	-	4.0	0.1
из них:						
овощи открытого грунта – всего	218.9	220.1	1.0	-	4.0	0.1
в том числе:						
капуста (всех видов)	46.8	42.1	-	-	3.8	0.0
огурцы	19.7	16.5	-	-	-	-
помидоры	22.3	19.8	-	-	-	-
свекла столовая	16.2	15.8	0.5	-	-	0.0
морковь столовая	27.5	24.9	0.5	-	0.2	0.1
лук репчатый	44.5	39.2	-	-	-	0.0
чеснок	16.9	18.4	-	-	-	-
кабачки, патиссоны	7.2	11.7	-	-	-	-
продовольственные бахчевые культуры	0.0	0.3	-	-	-	-
Кормовые культуры - всего	18085.9	17489.5	17840.0	13185.0	207.0	4034.5
из них:						
травы однолетние	2982.1	2776.9	2870.0	1746.0	110.0	1020.0
травы многолетние	12587.0	12605.4	12469.0	9403.0	93.0	2944.5
кормовые культуры на силос (без кукурузы)	50.0	-	50.0	-	-	-
кукуруза на корм	1538.0	2106.0	1538.0	2036.0	-	70.0
корнеплодные кормовые культуры, включая свеклу сахарную на корм скоту	39.8	1.1	30.0	-	-	-
Структура посевных площадей по видам сельскохозяйственных культур (в процентах от общей посевной площади соответствующей категории организаций (хозяйств))						
Зерновые и зернобобовые культуры	46.2	49.9	47.4	53.4	65.7	44.5
Технические культуры	1.1	1.2	1.2	1.5	-	-
Картофель	2.6	3.4	0.0	1.6	0.7	0.0
Овощные и бахчевые культуры ¹⁾	0.6	0.6	0.0	-	0.6	0.0
Кормовые культуры	49.5	44.8	51.4	43.4	32.9	55.4
Площади многолетних плодовых насаждений и ягодных культур - всего²⁾, га	562.2	545.4	-	-	-	-
в том числе:						
семечковые культуры - всего	186.5	173.4	-	-	-	-
из них:						
яблоня	140.4	111.8	-	-	-	-
груша	45.7	60.5	-	-	-	-
косточковые культуры - всего	260.6	243.1	-	-	-	-
из них:						
слива	103.8	103.3	-	-	-	-
вишня	154.6	117.1	-	-	-	-
черешня	0.5	2.9	-	-	-	-
абрикос	0.1	0.3	-	-	-	-

в том числе							
из них				личные подсобные и другие индивидуальные хозяйства граждан		некоммерческие объединения граждан	
крестьянские (фермерские) хозяйства		индивидуальные предприниматели					
2006	2016	2006	2016	2006	2016	2006	2016
-	-	-	-	0.0	-	-	-
-	-	-	-	-	-	-	-
4.3	2.0	-	0.7	806.5	678.4	137.7	135.3
4.0	-	-	0.1	160.2	137.9	71.9	111.8
4.0	-	-	0.1	156.4	124.7	57.5	95.3
3.8	-	-	0.0	33.3	24.5	9.7	17.6
-	-	-	-	14.7	10.4	5.0	6.1
-	-	-	-	17.4	11.1	4.9	8.6
-	-	-	0.0	10.5	8.9	5.2	6.9
0.2	-	-	0.1	19.3	15.0	7.5	9.8
-	-	-	0.0	32.8	23.7	11.7	15.5
-	-	-	-	11.5	10.1	5.4	8.3
-	-	-	-	6.9	6.1	0.3	5.6
-	-	-	-	0.0	0.2	0.0	0.0
57.0	3953.5	150.0	81.0	38.9	270.0	-	-
-	1020.0	110.0	-	2.1	10.9	-	-
53.0	2863.5	40.0	81.0	25.0	257.9	-	-
-	-	-	-	-	-	-	-
-	70.0	-	-	-	-	-	-
-	-	-	-	9.8	1.1	-	-
77.3	44.6	55.9	42.3	1.1	3.6	-	-
-	-	-	-	0.0	0.0	-	-
1.5	0.0	-	0.5	79.3	60.2	65.7	54.8
1.4	-	-	0.1	15.8	12.2	34.3	45.2
19.8	55.4	44.1	57.1	3.8	24.0	-	-
-	-	-	-	379.6	327.4	182.6	218.0
-	-	-	-	114.2	106.4	72.2	67.0
-	-	-	-	93.3	73.4	47.1	38.4
-	-	-	-	20.8	32.1	24.9	28.3
-	-	-	-	198.3	152.9	62.4	90.2
-	-	-	-	76.6	66.1	27.2	37.3
-	-	-	-	120.7	80.4	33.8	36.7
-	-	-	-	0.4	1.8	0.1	1.1
-	-	-	-	0.1	0.3	0.0	0.1

	Хозяйства всех категорий		сельскохозяйственные организации		крестьянские (фермерские) хозяйства и индивидуальные предприниматели	
	2006	2016	2006	2016	2006	2016
	персик	0.0	0.0	-	-	-
альча	0.9	0.4	-	-	-	-
орехоплодные культуры	0.1	0.7	-	-	-	-
ягодники - всего ³⁾	115.8	128.3	-	-	-	-
из них:						
земляника, клубника	37.6	42.5	-	-	-	-
малина, ежевика	27.7	43.1	-	-	-	-
смородина всех видов	25.8	16.5	-	-	-	-
крыжовник	10.9	7.1	-	-	-	-
рябина черноплодная	4.3	4.4	-	-	-	-
облепиха	6.3	5.4	-	-	-	-
Структура площадей многолетних плодовых насаждений и ягодных культур по видам плодово-ягодных насаждений (в процентах от общей площади плодово-ягодных насаждений соответствующей категории хозяйств):						
семечковые культуры	33.2	31.8	-	-	-	-
косточковые культуры	46.4	44.6	-	-	-	-
орехоплодные культуры	0.0	0.1	-	-	-	-
ягодники	20.6	23.5	-	-	-	-
Площади виноградников, га	1.2	4.6	-	-	-	-
Поголовье сельскохозяйственных животных, голов:						
Крупный рогатый скот - всего	15603	11760	13516	9939	205	1100
из него коровы	6093	5319	5135	4375	98	620
Молочный крупный рогатый скот	15295	11421	13237	9706	205	1100
Мясной крупный рогатый скот	308	339	279	233	-	-
Свиньи	3175	940	96	97	395	18
Овцы и козы - всего	1799	1612	-	-	-	246
Овцы	459	913	-	-	-	232
Козы	1340	699	-	-	-	14
Птица - всего	37633	29079	-	-	60	63
Птица сельскохозяйственная - всего	37633	28733	-	-	60	63
в том числе:						
куры - всего	35546	27081	-	-	60	22
из них:						
куры-несушки	27480	22121	-	-	59	15
куры яичных пород	34615	26148	-	-	60	22
куры мясных и мясо-яичных пород	877	933	-	-	-	-
утки	1211	922	-	-	-	35
гуси	796	539	-	-	-	4
индейки	66	155	-	-	-	2
цесарки	14	36	-	-	-	-
Прочие виды птицы - всего	-	346	-	-	-	-
перепелки	-	338	-	-	-	-
фазаны	-	8	-	-	-	-
страусы	-	-	-	-	-	-
Лошади	72	6	48	5	-	-
Ослы	-	-	-	-	-	-
Мулы и лошаки	-	-	-	-	-	-
Олени пятнистые	-	-	-	-	-	-

в том числе							
из них				личные подсобные и другие индивидуальные хозяйства граждан		некоммерческие объединения граждан	
крестьянские (фермерские) хозяйства		индивидуальные предприниматели					
2006	2016	2006	2016	2006	2016	2006	2016
-	-	-	-	0.0	0.0	0.0	-
-	-	-	-	0.0	0.2	0.9	0.2
-	-	-	-	0.0	0.1	0.1	0.6
-	-	-	-	67.1	68.0	48.7	60.3
-	-	-	-	15.2	19.5	22.4	23.0
-	-	-	-	16.8	25.7	11.0	17.5
-	-	-	-	18.2	11.5	7.5	5.0
-	-	-	-	6.9	4.5	4.0	2.6
-	-	-	-	3.8	1.6	0.5	2.7
-	-	-	-	4.7	2.0	1.6	3.4
-	-	-	-	-	-	-	-
-	-	-	-	30.1	32.5	39.5	30.7
-	-	-	-	52.2	46.7	34.2	41.4
-	-	-	-	0.0	0.0	0.1	0.3
-	-	-	-	17.7	20.8	26.7	27.6
-	-	-	-	0.2	1.3	1.0	3.3
-	-	-	-	-	-	-	-
-	1100	205	-	1882	721	-	-
-	620	98	-	860	324	-	-
-	1100	205	-	1853	615	-	-
-	-	-	-	29	106	-	-
395	18	-	-	2684	825	-	-
-	246	-	-	1799	1366	-	-
-	232	-	-	459	681	-	-
-	14	-	-	1340	685	-	-
60	63	-	-	37573	29016	-	-
60	63	-	-	37573	28670	-	-
-	-	-	-	-	-	-	-
60	22	-	-	35486	27059	-	-
-	-	-	-	-	-	-	-
59	15	-	-	27421	22106	-	-
60	22	-	-	34555	26126	-	-
-	-	-	-	877	933	-	-
-	35	-	-	1211	887	-	-
-	4	-	-	796	535	-	-
-	2	-	-	66	153	-	-
-	-	-	-	14	36	-	-
-	-	-	-	-	346	-	-
-	-	-	-	-	338	-	-
-	-	-	-	-	8	-	-
-	-	-	-	-	-	-	-
-	-	-	-	24	1	-	-
-	-	-	-	-	-	-	-
-	-	-	-	-	-	-	-
-	-	-	-	-	-	-	-

	Хозяйства всех категорий		сельскохозяйственные организации		крестьянские (фермерские) хозяйства и индивидуальные предприниматели	
	2006	2016	2006	2016	2006	2016
	Верблюды	-	-	-	-	-
Кролики домашние	2295	4052	-	-	-	-
Звери пушные (клеточного разведения):						
Норки	-	-	-	-	-	-
Нутрии	-	-	-	-	-	-
Хори	-	-	-	-	-	-
Пчелы медоносные (семьи), штук	1583	1533	78	-	40	50
Наличие сельскохозяйственной техники, шт.:						
Тракторы	546	428	258	149	18	41
Комбайны:						
зерноуборочные	71	50	68	38	3	12
кукурузоуборочные	-	-	-	-	-	-
картофелеуборочные	1	4	-	4	1	-
кормоуборочные	27	17	27	15	-	2
Машины свеклоуборочные (без ботвоуборочных)	-	-	-	-	-	-
Установки доильные	61	42	60	29	1	1
Плуги	224	52	82	31	13	21
Косилки	132	48	59	31	5	17
Сеялки	88	46	83	35	5	11
В среднем на одну организацию (хозяйство, объединение):						
численность работников ⁴⁾ , человек	x	x	88	51	5	4
общая земельная площадь, га	x	x	2850.6	2799.1	23.7	332.5
площадь сельскохозяйственных угодий, га	x	x	2420.9	2732.1	23.6	331.7
общая посевная площадь сельскохозяйственных культур ⁵⁾ , га	x	x	1735.3	2334.5	48.3	455.0
поголовье сельскохозяйственных животных ⁶⁾ , голов:						
крупный рогатый скот	x	x	845	1242	103	110
из него коровы	x	x	321	547	49	62
свиньи	x	x	48	97	395	18
птица	x	x	-	-	60	32

¹⁾ Включая овощи закрытого грунта по личным подсобным и другим индивидуальным хозяйствам граждан и некоммерческим объединениям.

²⁾ Площади многолетних плодовых насаждений и ягодных культур в хозяйствах населения по итогам Всероссийской сельскохозяйственной переписи 2006 г. рассчитывались балансовым методом, по итогам Всероссийской сельскохозяйственной переписи 2016 г. - исходя из нормативной плотности (не более 10 м² под одно дерево/куст).

³⁾ Включая ягодники в междурядьях сада.

⁴⁾ В расчете на одну организацию (хозяйство), осуществляющую сельскохозяйственную деятельность в 1 полугодии 2006 и 2016 года (без учета подсобных сельскохозяйственных предприятий несельскохозяйственных организаций).

⁵⁾ В расчете на одну организацию (хозяйство), имевшую общую посевную площадь.

⁶⁾ В расчете на одну организацию (хозяйство), имевшую поголовье скота соответствующего вида.

в том числе							
из них				личные подсобные и другие индивидуальные хозяйства граждан		некоммерческие объединения граждан	
крестьянские (фермерские) хозяйства		индивидуальные предприниматели					
2006	2016	2006	2016	2006	2016	2006	2016
-	-	-	-	-	-	-	-
-	-	-	-	2295	4052	-	-
-	-	-	-	-	-	-	-
-	-	-	-	-	-	-	-
-	-	-	-	-	-	-	-
40	50	-	-	1435	1483	30	-
15	39	3	2	270	238	x	x
3	11	-	1	x	x	x	x
-	-	-	-	x	x	x	x
1	-	-	-	x	x	x	x
-	2	-	-	x	x	x	x
-	-	-	-	x	x	x	x
-	1	1	-	-	12	x	x
13	18	-	3	129	x	x	x
4	16	1	1	68	x	x	x
5	10	-	1	x	x	x	x
5	4	7	3	x	x	x	x
19.8	388.6	79.8	38.0	0.2	0.4	18.4	23.4
19.7	387.6	79.8	38.0	0.2	0.4	12.8	17.8
x	594.9	x	35.4	0.1	0.1	1.7	2.0
-	110	103	-	2	3	-	-
-	62	49	-	1	2	-	-
395	18	-	-	2	2	-	-
60	32	-	-	12	15	-	-

20. ОСНОВНЫЕ ИТОГИ ВСЕРОССИЙСКИХ СЕЛЬСКОХОЗЯЙСТВЕННЫХ ПЕРЕПИСЕЙ
 (на 1 июля)

	Хозяйства всех категорий		сельскохозяйственные организации		крестьянские (фермерские) хозяйства и индивидуальные предприниматели	
	2006	2016	2006	2016	2006	2016
	х	х				
Число организаций (хозяйств) - всего, единиц	х	х	34	12	32	11
из них осуществлявшие сельскохозяйственную деятельность в I полугодии 2006 (2016) года	х	х	27	10	5	11
в процентах от общего числа соответствующей категории организаций (хозяйств)	х	х	79.4	83.3	15.6	100.0
Общая земельная площадь, га	64793.0	44431.6	60963.0	25877.4	527.0	2460.0
из нее сельскохозяйственные угодья	56228.0	42659.3	52766.0	24438.5	382.0	2460.0
в том числе:						
пашня	39041.0	19834.5	37224.0	18766.1	28.0	603.0
сенокосы	262.0	406.4	178.0	94.9	21.0	3.0
пастбища	8470.0	1686.9	8466.0	1532.4	3.0	152.0
многолетние насаждения	112.0	44.6	3.0	0.6	18.0	-
залежь	8344.0	20687.0	6896.0	4044.5	312.0	1702.0
Из общей площади сельскохозяйственных угодий фактически использовались, га	43263.0	21472.3	41260.0	20046.0	59.0	606.0
в процентах от общей площади сельскохозяйственных угодий соответствующей категории организаций (хозяйств)	76.9	50.3	78.2	82.0	15.4	24.6
Посевная площадь сельскохозяйственных культур под урожай - всего, га	28931.1	18235.0	27124.5	17214.6	15.0	602.5
в том числе:						
Зерновые и зернобобовые культуры - всего	14139.1	10064.0	14058.0	9815.7	7.0	221.0
из них:						
пшеница	6615.1	4057.8	6601.0	4056.7	-	-
рожь	370.0	125.1	370.0	125.0	-	-
ячмень	4131.4	4588.0	4077.0	4367.0	7.0	201.0
овес	1987.1	527.0	1975.0	501.0	-	20.0
кукуруза на зерно	0.0	228.0	-	228.0	-	-
просо	-	-	-	-	-	-
гречиха	-	-	-	-	-	-
зернобобовые культуры	1035.0	538.0	1035.0	538.0	-	-
из них:						
горох	100.0	538.0	100.0	538.0	-	-
Технические культуры - всего	0.1	3905.0	-	3607.0	-	298.0
из них:						
лен-долгунец	-	-	-	-	-	-
сахарная свекла	-	-	-	-	-	-
масличные культуры - всего	0.0	3905.0	-	3607.0	-	298.0
из них:						
подсолнечник на зерно	0.0	0.0	-	-	-	-
лен-кудряш	-	-	-	-	-	-
соя	-	-	-	-	-	-
рапс	-	3905.0	-	3607.0	-	298.0
горчица	-	-	-	-	-	-
рыжик	-	-	-	-	-	-

2006 И 2016 ГОДОВ ПО ДИВЕЕВСКОМУ РАЙОНУ В РАЗРЕЗЕ КАТЕГОРИЙ ХОЗЯЙСТВ

В ТОМ ЧИСЛЕ							
ИЗ НИХ				личные подсобные и другие индивидуальные хозяйства граждан		некоммерческие объединения граждан	
крестьянские (фермерские) хозяйства		индивидуальные предприниматели					
2006	2016	2006	2016	2006	2016	2006	2016
32	11	-	-	9242	9119	4	4
5	11	-	-	6914	7312	4	3
15.6	100.0	-	-	74.8	80.2	100.0	75.0
527.0	2460.0	-	-	3034.0	15850.5	269.0	243.7
382.0	2460.0	-	-	2876.0	15599.7	204.0	161.1
28.0	603.0	-	-	1718.0	455.2	71.0	10.2
21.0	3.0	-	-	63.0	308.5	-	x
3.0	152.0	-	-	1.0	2.4	-	x
18.0	-	-	-	74.0	42.3	17.0	1.7
312.0	1702.0	-	-	1020.0	14791.3	116.0	149.2
59.0	606.0	-	-	1856.0	808.4	88.0	11.9
15.4	24.6	-	-	64.5	5.2	43.1	7.4
15.0	602.5	-	-	1720.6	407.7	71.0	10.2
7.0	221.0	-	-	74.1	27.3	-	-
-	-	-	-	14.1	1.1	-	-
-	-	-	-	0.0	0.1	-	-
7.0	201.0	-	-	47.4	20.0	-	-
-	20.0	-	-	12.1	6.0	-	-
-	-	-	-	0.0	-	-	-
-	-	-	-	-	-	-	-
-	-	-	-	-	-	-	-
-	-	-	-	-	-	-	-
-	-	-	-	-	-	-	-
-	298.0	-	-	0.1	0.0	-	-
-	-	-	-	-	-	-	-
-	-	-	-	-	-	-	-
-	298.0	-	-	0.0	0.0	-	-
-	-	-	-	0.0	0.0	-	-
-	-	-	-	-	-	-	-
-	-	-	-	-	-	-	-
-	298.0	-	-	-	-	-	-
-	-	-	-	-	-	-	-
-	-	-	-	-	-	-	-

	Хозяйства всех категорий		сельскохозяйственные организации		крестьянские (фермерские) хозяйства и индивидуальные предприниматели	
	2006	2016	2006	2016	2006	2016
	эфирно-масличные культуры (посева текущего года и прошлых лет)	-	-	-	-	-
лекарственные культуры	-	-	-	-	-	-
Картофель	1042.7	379.2	175.0	51.5	1.7	0.5
Овощные и бахчевые культуры – всего ¹⁾	208.7	65.0	5.0	5.4	1.3	-
из них:						
овощи открытого грунта – всего	207.3	60.3	5.0	5.4	1.3	-
в том числе:						
капуста (всех видов)	53.4	9.5	1.6	1.1	0.7	-
огурцы	19.2	4.3	0.5	-	-	-
помидоры	16.7	3.7	0.1	-	-	-
свекла столовая	18.6	6.0	0.9	1.0	-	-
морковь столовая	31.3	9.6	1.3	1.0	0.3	-
лук репчатый	41.3	13.5	0.6	1.0	0.3	-
чеснок	13.4	4.7	-	1.0	-	-
кабачки, патиссоны	4.5	2.6	-	0.0	-	-
продовольственные бахчевые культуры	0.0	0.0	-	-	-	-
Кормовые культуры - всего	13540.5	3821.8	12886.5	3735.0	5.0	83.0
из них:						
травы однолетние	728.8	809.8	715.0	797.0	-	12.0
травы многолетние	12780.9	2701.9	12171.0	2630.0	5.0	71.0
кормовые культуры на силос (без кукурузы)	0.5	-	-	-	-	-
кукуруза на корм	2.4	308.0	-	308.0	-	-
корнеплодные кормовые культуры, включая свеклу сахарную на корм скоту	21.1	2.0	0.1	-	-	-
Структура посевных площадей по видам сельскохозяйственных культур (в процентах от общей посевной площади соответствующей категории организаций (хозяйств))						
Зерновые и зернобобовые культуры	48.9	55.2	51.8	57.0	46.7	36.7
Технические культуры	0.0	21.4	-	21.0	-	49.5
Картофель	3.6	2.1	0.6	0.3	11.3	0.1
Овощные и бахчевые культуры ¹⁾	0.7	0.4	0.0	0.0	8.7	-
Кормовые культуры	46.8	21.0	47.5	21.7	33.3	13.8
Площади многолетних плодовых насаждений и ягодных культур - всего²⁾, га	110.9	43.3	1.7	0.6	18.0	-
в том числе:						
семечковые культуры - всего	51.8	14.9	0.9	0.1	18.0	-
из них:						
яблоня	46.7	12.8	0.8	0.1	18.0	-
груша	5.1	2.1	0.1	0.0	-	-
косточковые культуры - всего	33.7	14.8	0.3	0.1	-	-
из них:						
слива	13.3	5.9	0.1	0.1	-	-
вишня	20.1	8.4	0.2	0.1	-	-
черешня	0.0	0.1	-	-	-	-
абрикос	0.0	0.0	-	-	-	-

в том числе							
из них				личные подсобные и другие индивидуальные хозяйства граждан		некоммерческие объединения граждан	
крестьянские (фермерские) хозяйства		индивидуальные предприниматели					
2006	2016	2006	2016	2006	2016	2006	2016
-	-	-	-	-	-	-	-
-	-	-	-	-	-	-	-
1.7	0.5	-	-	803.4	319.3	62.6	7.9
1.3	-	-	-	194.0	57.3	8.4	2.3
1.3	-	-	-	193.1	52.8	7.9	2.1
0.7	-	-	-	49.3	8.3	1.8	0.2
-	-	-	-	18.4	4.2	0.3	0.1
-	-	-	-	16.2	3.5	0.4	0.2
-	-	-	-	17.0	4.8	0.7	0.1
0.3	-	-	-	28.9	8.2	0.8	0.3
0.3	-	-	-	38.1	12.1	2.3	0.4
-	-	-	-	12.6	3.5	0.8	0.1
-	-	-	-	4.5	2.4	-	0.2
-	-	-	-	0.0	0.0	-	-
5.0	83.0	-	-	649.0	3.8	-	-
-	12.0	-	-	13.8	0.8	-	-
5.0	71.0	-	-	604.9	0.9	-	-
-	-	-	-	0.5	-	-	-
-	-	-	-	2.4	-	-	-
-	-	-	-	21.0	2.0	-	-
46.7	36.7	-	-	4.3	6.7	-	-
-	49.5	-	-	0.0	0.0	-	-
11.3	0.1	-	-	46.7	78.3	88.2	77.1
8.7	-	-	-	11.3	14.1	11.8	22.9
33.3	13.8	-	-	37.7	0.9	-	-
18.0	-	-	-	74.2	41.0	17.0	1.7
18.0	-	-	-	26.5	14.3	6.4	0.5
18.0	-	-	-	23.8	12.3	4.1	0.4
-	-	-	-	2.7	2.0	2.3	0.1
-	-	-	-	28.5	14.3	4.9	0.4
-	-	-	-	11.2	5.6	2.1	0.3
-	-	-	-	17.1	8.2	2.8	0.1
-	-	-	-	0.0	0.1	-	-
-	-	-	-	0.0	0.0	-	-

	Хозяйства всех категорий		сельскохозяйственные организации		крестьянские (фермерские) хозяйства и индивидуальные предприниматели	
	2006	2016	2006	2016	2006	2016
	персик	0.0	0.0	-	-	-
альча	0.0	0.0	-	-	-	-
орехоплодные культуры	-	0.0	-	-	-	-
ягодники - всего ³⁾	25.5	13.7	0.5	0.3	-	-
из них:						
земляника, клубника	8.0	4.1	0.2	0.1	-	-
малина, ежевика	7.0	5.8	0.1	0.1	-	-
смородина всех видов	6.5	2.3	0.2	0.1	-	-
крыжовник	2.2	0.8	-	0.0	-	-
рябина черноплодная	0.6	0.2	-	-	-	-
облепиха	1.2	0.3	-	-	-	-
Структура площадей многолетних плодовых насаждений и ягодных культур по видам плодово-ягодных насаждений (в процентах от общей площади плодово-ягодных насаждений соответствующей категории хозяйств):						
семечковые культуры	46.7	34.3	52.9	19.0	100.0	-
косточковые культуры	30.3	34.1	17.6	24.1	-	-
орехоплодные культуры	-	0.0	-	-	-	-
ягодники	23.0	31.6	29.4	56.9	-	-
Площади виноградников, га	0.0	0.3	-	0.0	-	-
Поголовье сельскохозяйственных животных, голов:						
Крупный рогатый скот - всего	9939	2555	8174	1980	-	110
из него коровы	3389	1476	2405	1233	-	57
Молочный крупный рогатый скот	9937	2555	8174	1980	-	110
Мясной крупный рогатый скот	2	-	-	-	-	-
Свиньи	1794	-	85	-	-	-
Овцы и козы - всего	1204	975	4	1	-	102
Овцы	322	176	4	-	-	14
Козы	882	799	-	1	-	88
Птица - всего	254496	659460	232720	644593	-	70
Птица сельскохозяйственная - всего	254496	655029	232720	640212	-	70
в том числе:						
куры - всего	253678	654432	232720	640212	-	68
из них:						
куры-несушки	190031	498892	172672	487400	-	64
куры яичных пород	253655	654173	232720	640212	-	68
куры мясных и мясо-яичных пород	23	259	-	-	-	-
утки	573	160	-	-	-	-
гуси	231	296	-	-	-	2
индейки	14	112	-	-	-	-
цесарки	-	29	-	-	-	-
Прочие виды птицы - всего	-	4431	-	4381	-	-
перепелки	-	4431	-	4381	-	-
фазаны	-	-	-	-	-	-
страусы	-	-	-	-	-	-
Лошади	12	5	4	1	-	-
Ослы	-	1	-	-	-	-
Мулы и лошаки	-	-	-	-	-	-
Олени пятнистые	-	-	-	-	-	-

в том числе							
из них				личные подсобные и другие индивидуальные хозяйства граждан		некоммерческие объединения граждан	
крестьянские (фермерские) хозяйства		индивидуальные предприниматели					
2006	2016	2006	2016	2006	2016	2006	2016
-	-	-	-	0.0	0.0	-	-
-	-	-	-	0.0	0.0	-	-
-	-	-	-	-	0.0	-	-
-	-	-	-	19.3	12.5	5.7	0.9
-	-	-	-	4.9	3.6	2.9	0.4
-	-	-	-	5.8	5.5	1.1	0.2
-	-	-	-	5.5	2.1	0.8	0.1
-	-	-	-	1.8	0.8	0.4	0.0
-	-	-	-	0.5	0.2	0.1	0.0
-	-	-	-	0.7	0.2	0.5	0.2
100.0	-	-	-	35.7	34.8	37.7	27.2
-	-	-	-	38.4	34.8	28.7	21.4
-	-	-	-	-	0.0	-	-
-	-	-	-	26.0	30.4	33.6	51.3
-	-	-	-	0.0	0.3	0.0	-
-	110	-	-	1765	465	-	-
-	57	-	-	984	186	-	-
-	110	-	-	1763	465	-	-
-	-	-	-	2	-	-	-
-	-	-	-	1709	-	-	-
-	102	-	-	1200	872	-	-
-	14	-	-	318	162	-	-
-	88	-	-	882	710	-	-
-	70	-	-	21776	14797	-	-
-	70	-	-	21776	14747	-	-
-	68	-	-	20958	14152	-	-
-	64	-	-	17359	11428	-	-
-	68	-	-	20935	13893	-	-
-	-	-	-	23	259	-	-
-	-	-	-	573	160	-	-
-	2	-	-	231	294	-	-
-	-	-	-	14	112	-	-
-	-	-	-	-	29	-	-
-	-	-	-	-	50	-	-
-	-	-	-	-	50	-	-
-	-	-	-	-	-	-	-
-	-	-	-	-	-	-	-
-	-	-	-	8	4	-	-
-	-	-	-	-	1	-	-
-	-	-	-	-	-	-	-
-	-	-	-	-	-	-	-

	Хозяйства всех категорий		сельскохозяйственные организации		крестьянские (фермерские) хозяйства и индивидуальные предприниматели	
	2006	2016	2006	2016	2006	2016
	Верблюды	-	-	-	-	-
Кролики домашние	1132	1539	-	-	-	38
Звери пушные (клеточного разведения):						
Норки	-	-	-	-	-	-
Нутрии	-	-	-	-	-	-
Хори	-	-	-	-	-	-
Пчелы медоносные (семьи), штук	809	1046	146	11	-	70
Наличие сельскохозяйственной техники, шт.:						
Тракторы	289	171	212	63	2	6
Комбайны:						
зерноуборочные	53	16	53	14	-	2
кукурузоуборочные	-	-	-	-	-	-
картофелеуборочные	3	1	3	1	-	-
кормоуборочные	12	6	12	6	-	-
Машины свеклоуборочные (без ботвоуборочных)	-	-	-	-	-	-
Установки доильные	23	1	23	1	-	-
Плуги	115	26	66	21	4	5
Косилки	56	8	29	7	2	1
Сеялки	48	22	45	19	3	3
В среднем на одну организацию (хозяйство, объединение):						
численность работников ⁴⁾ , человек	x	x	91	41	2	3
общая земельная площадь, га	x	x	1793.0	2156.4	16.5	223.6
площадь сельскохозяйственных угодий, га	x	x	1551.9	2036.5	11.9	223.6
общая посевная площадь сельскохозяйственных культур ⁵⁾ , га	x	x	1085.0	2869.1	5.0	100.4
поголовье сельскохозяйственных животных ⁶⁾ , голов:						
крупный рогатый скот	x	x	545	396	-	37
из него коровы	x	x	185	308	-	19
свиньи	x	x	85	-	-	-
птица	x	x	116360	322297	-	18

¹⁾ Включая овощи закрытого грунта по личным подсобным и другим индивидуальным хозяйствам граждан и некоммерческим объединениям.

²⁾ Площади многолетних плодовых насаждений и ягодных культур в хозяйствах населения по итогам Всероссийской сельскохозяйственной переписи 2006 г. рассчитывались балансовым методом, по итогам Всероссийской сельскохозяйственной переписи 2016 г. - исходя из нормативной плотности (не более 10 м² под одно дерево/куст).

³⁾ Включая ягодники в междурядьях сада.

⁴⁾ В расчете на одну организацию (хозяйство), осуществляющую сельскохозяйственную деятельность в 1 полугодии 2006 и 2016 года (без учета подсобных сельскохозяйственных предприятий несельскохозяйственных организаций).

⁵⁾ В расчете на одну организацию (хозяйство), имевшую общую посевную площадь.

⁶⁾ В расчете на одну организацию (хозяйство), имевшую поголовье скота соответствующего вида.

в том числе							
из них				личные подсобные и другие индивидуальные хозяйства граждан		некоммерческие объединения граждан	
крестьянские (фермерские) хозяйства		индивидуальные предприниматели					
2006	2016	2006	2016	2006	2016	2006	2016
-	-	-	-	-	-	-	-
-	38	-	-	1132	1501	-	-
-	-	-	-	-	-	-	-
-	-	-	-	-	-	-	-
-	-	-	-	-	-	-	-
-	70	-	-	663	965	-	-
2	6	-	-	75	102	x	x
-	2	-	-	x	x	x	x
-	-	-	-	x	x	x	x
-	-	-	-	x	x	x	x
-	-	-	-	x	x	x	x
-	-	-	-	x	x	x	x
-	-	-	-	-	-	x	x
4	5	-	-	45	x	x	x
2	1	-	-	25	x	x	x
3	3	-	-	x	x	x	x
2	3	-	-	x	x	x	x
16.5	223.6	-	-	0.3	1.7	67.3	60.9
11.9	223.6	-	-	0.3	1.7	51.0	40.3
x	100.4	x	-	0.3	0.1	17.8	3.4
-	37	-	-	2	2	-	-
-	19	-	-	1	1	-	-
-	-	-	-	2	-	-	-
-	18	-	-	12	13	-	-

21. ОСНОВНЫЕ ИТОГИ ВСЕРОССИЙСКИХ СЕЛЬСКОХОЗЯЙСТВЕННЫХ ПЕРЕПИСЕЙ
(на 1 июля)

	Хозяйства всех категорий		сельскохозяйственные организации		крестьянские (фермерские) хозяйства и индивидуальные предприниматели	
	2006	2016	2006	2016	2006	2016
	х	х				
Число организаций (хозяйств) - всего, единиц	х	х	25	15	75	42
из них осуществлявшие сельскохозяйственную деятельность в I полугодии 2006 (2016) года	х	х	17	12	29	31
в процентах от общего числа соответствующей категории организаций (хозяйств)	х	х	68.0	80.0	38.7	73.8
Общая земельная площадь, га	60876.0	53909.4	53253.0	36833.1	5778.0	13329.0
из нее сельскохозяйственные угодья	55231.0	53461.6	47726.0	36575.7	5778.0	13303.8
в том числе:						
пашня	39721.0	32113.7	34694.0	22889.0	3785.0	8820.1
сенокосы	1286.0	1240.2	889.0	735.0	239.0	278.9
пастбища	10209.0	6606.5	10101.0	4904.5	105.0	1701.7
многолетние насаждения	82.0	49.3	1.0	-	16.0	-
залежь	3933.0	13451.9	2041.0	8047.2	1633.0	2503.1
Из общей площади сельскохозяйственных угодий фактически использовались, га	45476.0	36329.8	40426.0	26478.5	3581.0	9170.7
в процентах от общей площади сельскохозяйственных угодий соответствующей категории организаций (хозяйств)	82.3	68.0	84.7	72.4	62.0	68.9
Посевная площадь сельскохозяйственных культур под урожай - всего, га	31764.6	27395.8	27289.5	20526.0	3315.4	6492.0
в том числе:						
Зерновые и зернобобовые культуры - всего	18666.0	19625.3	15587.5	14779.0	3057.4	4811.0
из них:						
пшеница	10480.7	10831.1	8268.5	7267.0	2210.9	3544.0
рожь	588.0	950.0	498.0	950.0	90.0	-
ячмень	5234.3	4419.0	4501.0	3353.0	727.5	1056.0
овес	1700.8	1668.2	1660.0	1452.0	29.0	211.0
кукуруза на зерно	0.8	590.0	-	590.0	-	-
просо	-	-	-	-	-	-
гречиха	-	-	-	-	-	-
зернобобовые культуры	660.0	1167.0	660.0	1167.0	-	-
из них:						
горох	25.0	209.0	25.0	209.0	-	-
Технические культуры - всего	0.6	0.3	-	-	-	-
из них:						
лен-долгунец	-	-	-	-	-	-
сахарная свекла	-	-	-	-	-	-
масличные культуры - всего	0.6	0.1	-	-	-	-
из них:						
подсолнечник на зерно	0.6	0.1	-	-	-	-
лен-кудряш	-	-	-	-	-	-
соя	-	-	-	-	-	-
рапс	-	-	-	-	-	-
горчица	-	-	-	-	-	-
рыжик	-	-	-	-	-	-

2006 И 2016 ГОДОВ ПО КНЯГИНИНСКОМУ РАЙОНУ В РАЗРЕЗЕ КАТЕГОРИЙ ХОЗЯЙСТВ

В ТОМ ЧИСЛЕ							
ИЗ НИХ				личные подсобные и другие индивидуальные хозяйства граждан		некоммерческие объединения граждан	
крестьянские (фермерские) хозяйства		индивидуальные предприниматели					
2006	2016	2006	2016	2006	2016	2006	2016
75	40	-	2	7172	5417	1	-
29	29	-	2	6504	3703	1	-
38.7	72.5	-	100.0	90.7	68.4	100.0	-
5778.0	13308.0	-	...	1822.0	3747.3	23.0	-
5778.0	13282.8	-	...	1704.0	3582.1	23.0	-
3785.0	8820.1	-	-	1230.0	404.6	12.0	-
239.0	278.9	-	-	158.0	226.3	-	x
105.0	1680.7	-	...	3.0	0.3	-	x
16.0	-	-	-	64.0	49.3	1.0	-
1633.0	2503.1	-	-	250.0	2901.6	9.0	-
3581.0	9149.7	-	...	1455.0	680.6	14.0	-
62.0	68.9	-	...	85.4	19.0	60.9	-
3315.4	6492.0	-	-	1147.4	377.8	12.3	-
3057.4	4811.0	-	-	21.1	35.3	-	-
2210.9	3544.0	-	-	1.3	20.1	-	-
90.0	-	-	-	-	-	-	-
727.5	1056.0	-	-	5.8	10.0	-	-
29.0	211.0	-	-	11.8	5.2	-	-
-	-	-	-	0.8	-	-	-
-	-	-	-	-	-	-	-
-	-	-	-	-	-	-	-
-	-	-	-	-	-	-	-
-	-	-	-	-	-	-	-
-	-	-	-	0.6	0.3	-	-
-	-	-	-	-	-	-	-
-	-	-	-	-	-	-	-
-	-	-	-	0.6	0.1	-	-
-	-	-	-	0.6	0.1	-	-
-	-	-	-	-	-	-	-
-	-	-	-	-	-	-	-
-	-	-	-	-	-	-	-
-	-	-	-	-	-	-	-
-	-	-	-	-	-	-	-

	Хозяйства всех категорий		сельскохозяйственные организации		крестьянские (фермерские) хозяйства и индивидуальные предприниматели	
	2006	2016	2006	2016	2006	2016
	эфирно-масличные культуры (посева текущего года и прошлых лет)	-	-	-	-	-
лекарственные культуры	0.0	-	-	-	-	-
Картофель	645.3	261.4	3.2	-	10.8	6.0
Овощные и бахчевые культуры – всего ¹⁾	130.9	33.8	0.8	-	-	-
из них:						
овощи открытого грунта – всего	130.1	31.5	0.8	-	-	-
в том числе:						
капуста (всех видов)	23.9	4.8	0.3	-	-	-
огурцы	13.0	2.4	-	-	-	-
помидоры	13.3	2.5	0.1	-	-	-
свекла столовая	8.0	2.0	0.1	-	-	-
морковь столовая	15.5	3.6	0.2	-	-	-
лук репчатый	32.1	7.6	0.1	-	-	-
чеснок	9.5	2.3	-	-	-	-
кабачки, патиссоны	4.0	1.6	-	-	-	-
продовольственные бахчевые культуры	0.0	0.0	-	-	-	-
Кормовые культуры - всего	12321.9	7475.0	11698.0	5747.0	247.2	1675.0
из них:						
травы однолетние	2082.2	1090.8	2072.0	940.0	6.0	150.0
травы многолетние	10080.7	5603.0	9476.0	4227.0	241.2	1325.0
кормовые культуры на силос (без кукурузы)	-	-	-	-	-	-
кукуруза на корм	150.0	780.0	150.0	580.0	-	200.0
корнеплодные кормовые культуры, включая свеклу сахарную на корм скоту	6.4	1.0	-	-	-	-
Структура посевных площадей по видам сельскохозяйственных культур (в процентах от общей посевной площади соответствующей категории организаций (хозяйств))						
Зерновые и зернобобовые культуры	58.8	71.6	57.1	72.0	92.2	74.1
Технические культуры	0.0	0.0	-	-	-	-
Картофель	2.0	1.0	0.0	-	0.3	0.1
Овощные и бахчевые культуры ¹⁾	0.4	0.1	0.0	-	-	-
Кормовые культуры	38.8	27.3	42.9	28.0	7.5	25.8
Площади многолетних плодовых насаждений и ягодных культур - всего²⁾, га	65.9	48.4	1.0	-	-	-
в том числе:						
семечковые культуры - всего	20.9	19.3	0.6	-	-	-
из них:						
яблоня	17.8	14.9	0.4	-	-	-
груша	3.1	4.4	0.2	-	-	-
косточковые культуры - всего	24.7	17.5	0.1	-	-	-
из них:						
слива	10.5	6.0	0.1	-	-	-
вишня	14.1	10.9	-	-	-	-
черешня	0.0	0.2	-	-	-	-
абрикос	0.0	0.0	-	-	-	-

в том числе							
из них				личные подсобные и другие индивидуальные хозяйства граждан		некоммерческие объединения граждан	
крестьянские (фермерские) хозяйства		индивидуальные предприниматели					
2006	2016	2006	2016	2006	2016	2006	2016
-	-	-	-	-	-	-	-
-	-	-	-	0.0	-	-	-
10.8	6.0	-	-	620.0	255.4	11.3	-
-	-	-	-	129.1	33.8	1.0	-
-	-	-	-	128.3	31.5	1.0	-
-	-	-	-	23.4	4.8	0.2	-
-	-	-	-	12.9	2.4	0.1	-
-	-	-	-	13.1	2.5	0.1	-
-	-	-	-	7.8	2.0	0.1	-
-	-	-	-	15.1	3.6	0.2	-
-	-	-	-	31.8	7.6	0.2	-
-	-	-	-	9.4	2.3	0.1	-
-	-	-	-	4.0	1.6	-	-
-	-	-	-	0.0	0.0	-	-
247.2	1675.0	-	-	376.7	53.0	-	-
6.0	150.0	-	-	4.2	0.8	-	-
241.2	1325.0	-	-	363.5	51.0	-	-
-	-	-	-	-	-	-	-
-	200.0	-	-	-	-	-	-
-	-	-	-	6.4	1.0	-	-
92.2	74.1	-	-	1.8	9.3	-	-
-	-	-	-	0.1	0.1	-	-
0.3	0.1	-	-	54.0	67.6	91.9	-
-	-	-	-	11.3	9.0	8.1	-
7.5	25.8	-	-	32.8	14.0	-	-
-	-	-	-	63.5	48.4	1.4	-
-	-	-	-	19.7	19.3	0.6	-
-	-	-	-	16.9	14.9	0.4	-
-	-	-	-	2.8	4.4	0.1	-
-	-	-	-	24.1	17.5	0.5	-
-	-	-	-	10.3	6.0	0.1	-
-	-	-	-	13.7	10.9	0.4	-
-	-	-	-	0.0	0.2	-	-
-	-	-	-	0.0	0.0	-	-

	Хозяйства всех категорий		сельскохозяйственные организации		крестьянские (фермерские) хозяйства и индивидуальные предприниматели	
			2006	2016	2006	2016
	2006	2016	2006	2016	2006	2016
персик	0.0	-	-	-	-	-
альча	-	0.0	-	-	-	-
орехоплодные культуры	-	0.0	-	-	-	-
ягодники - всего ³⁾	20.3	11.6	0.3	-	-	-
из них:						
земляника, клубника	3.5	2.6	-	-	-	-
малина, ежевика	3.3	3.8	-	-	-	-
смородина всех видов	6.6	2.6	0.1	-	-	-
крыжовник	5.5	1.0	-	-	-	-
рябина черноплодная	0.5	0.2	0.1	-	-	-
облепиха	0.4	0.2	-	-	-	-
Структура площадей многолетних плодовых насаждений и ягодных культур по видам плодово-ягодных насаждений (в процентах от общей площади плодово-ягодных насаждений соответствующей категории хозяйств):						
семечковые культуры	31.7	40.0	60.0	-	-	-
косточковые культуры	37.5	36.1	10.0	-	-	-
орехоплодные культуры	-	0.0	-	-	-	-
ягодники	30.8	23.9	30.0	-	-	-
Площади виноградников, га	0.1	0.2	-	-	-	-
Поголовье сельскохозяйственных животных, голов:						
Крупный рогатый скот - всего	7546	6900	5822	4036	193	2018
из него коровы	3331	3572	2669	1927	14	1320
Молочный крупный рогатый скот	7498	6874	5775	4036	193	1992
Мясной крупный рогатый скот	48	26	47	-	-	26
Свиньи	1547	615	53	-	38	60
Овцы и козы - всего	2337	1872	-	-	371	645
Овцы	1616	1470	-	-	370	645
Козы	721	402	-	-	1	-
Птица - всего	32304	17198	-	-	73	20
Птица сельскохозяйственная - всего	32304	17193	-	-	73	20
в том числе:						
куры - всего	30246	16322	-	-	37	-
из них:						
куры-несушки	21119	12635	-	-	35	-
куры яичных пород	29778	16207	-	-	37	-
куры мясных и мясо-яичных пород	468	115	-	-	-	-
утки	1322	488	-	-	-	-
гуси	672	240	-	-	36	20
индейки	62	130	-	-	-	-
цесарки	2	13	-	-	-	-
Прочие виды птицы - всего	-	5	-	-	-	-
перепелки	-	5	-	-	-	-
фазаны	-	-	-	-	-	-
страусы	-	-	-	-	-	-
Лошади	33	7	7	-	1	-
Ослы	-	-	-	-	-	-
Мулы и лошаки	-	-	-	-	-	-
Олени пятнистые	-	-	-	-	-	-

в том числе							
из них				личные подсобные и другие индивидуальные хозяйства граждан		некоммерческие объединения граждан	
крестьянские (фермерские) хозяйства		индивидуальные предприниматели					
2006	2016	2006	2016	2006	2016	2006	2016
-	-	-	-	0.0	-	-	-
-	-	-	-	-	0.0	-	-
-	-	-	-	-	0.0	-	-
-	-	-	-	19.6	11.6	0.4	-
-	-	-	-	3.4	2.6	0.1	-
-	-	-	-	3.1	3.8	0.1	-
-	-	-	-	6.5	2.6	0.1	-
-	-	-	-	5.5	1.0	0.0	-
-	-	-	-	0.4	0.2	-	-
-	-	-	-	0.4	0.2	0.0	-
-	-	-	-	-	-	-	-
-	-	-	-	31.1	40.0	39.3	-
-	-	-	-	38.0	36.1	34.5	-
-	-	-	-	-	0.0	-	-
-	-	-	-	30.9	23.9	26.2	-
-	-	-	-	0.1	0.2	-	-
-	-	-	-	-	-	-	-
193	1523	-	...	1531	846	-	-
14	957	-	...	648	325	-	-
193	1497	-	...	1530	846	-	-
-	26	-	-	1	-	-	-
38	60	-	-	1456	555	-	-
371	622	-	...	1966	1227	-	-
370	622	-	...	1246	825	-	-
1	-	-	-	720	402	-	-
73	20	-	-	32231	17178	-	-
73	20	-	-	32231	17173	-	-
-	-	-	-	-	-	-	-
37	-	-	-	30209	16322	-	-
-	-	-	-	-	-	-	-
35	-	-	-	21084	12635	-	-
37	-	-	-	29741	16207	-	-
-	-	-	-	468	115	-	-
-	-	-	-	1322	488	-	-
36	20	-	-	636	220	-	-
-	-	-	-	62	130	-	-
-	-	-	-	2	13	-	-
-	-	-	-	-	5	-	-
-	-	-	-	-	5	-	-
-	-	-	-	-	-	-	-
-	-	-	-	-	-	-	-
1	-	-	-	25	7	-	-
-	-	-	-	-	-	-	-
-	-	-	-	-	-	-	-
-	-	-	-	-	-	-	-

	Хозяйства всех категорий		сельскохозяйственные организации		крестьянские (фермерские) хозяйства и индивидуальные предприниматели	
			2006	2016	2006	2016
	2006	2016	2006	2016	2006	2016
Верблюды	-	-	-	-	-	-
Кролики домашние	2268	1711	-	-	-	-
Звери пушные (клеточного разведения):						
Норки	-	-	-	-	-	-
Нутрии	-	-	-	-	-	-
Хори	-	-	-	-	-	-
Пчелы медоносные (семьи), штук	837	526	-	-	-	35
Наличие сельскохозяйственной техники, шт.:						
Тракторы	305	260	179	117	53	68
Комбайны:						
зерноуборочные	75	47	49	27	26	20
кукурузоуборочные	-	-	-	-	-	-
картофелеуборочные	5	-	4	-	1	-
кормоуборочные	14	10	14	9	-	1
Машины свеклоуборочные (без ботвоуборочных)	-	-	-	-	-	-
Установки доильные	25	27	23	20	2	-
Плуги	118	62	52	30	34	32
Косилки	83	35	45	19	10	16
Сеялки	87	58	67	33	20	25
В среднем на одну организацию (хозяйство, объединение):						
численность работников ⁴⁾ , человек	x	x	70	32	3	4
общая земельная площадь, га	x	x	2130.1	2455.5	77.0	317.4
площадь сельскохозяйственных угодий, га	x	x	1909.0	2438.4	77.0	316.8
общая посевная площадь сельскохозяйственных культур ⁵⁾ , га	x	x	1605.3	2052.6	127.5	324.6
поголовье сельскохозяйственных животных ⁶⁾ , голов:						
крупный рогатый скот	x	x	529	673	32	119
из него коровы	x	x	243	321	3	78
свиньи	x	x	13	-	13	30
птица	x	x	-	-	37	20

¹⁾ Включая овощи закрытого грунта по личным подсобным и другим индивидуальным хозяйствам граждан и некоммерческим объединениям.

²⁾ Площади многолетних плодовых насаждений и ягодных культур в хозяйствах населения по итогам Всероссийской сельскохозяйственной переписи 2006 г. рассчитывались балансовым методом, по итогам Всероссийской сельскохозяйственной переписи 2016 г. - исходя из нормативной плотности (не более 10 м² под одно дерево/куст).

³⁾ Включая ягодники в междурядьях сада.

⁴⁾ В расчете на одну организацию (хозяйство), осуществляющую сельскохозяйственную деятельность в 1 полугодии 2006 и 2016 года (без учета подсобных сельскохозяйственных предприятий несельскохозяйственных организаций).

⁵⁾ В расчете на одну организацию (хозяйство), имевшую общую посевную площадь.

⁶⁾ В расчете на одну организацию (хозяйство), имевшую поголовье скота соответствующего вида.

в том числе							
из них				личные подсобные и другие индивидуальные хозяйства граждан		некоммерческие объединения граждан	
крестьянские (фермерские) хозяйства		индивидуальные предприниматели					
2006	2016	2006	2016	2006	2016	2006	2016
-	-	-	-	-	-	-	-
-	-	-	-	2268	1711	-	-
-	-	-	-	-	-	-	-
-	-	-	-	-	-	-	-
-	-	-	-	-	-	-	-
-	35	-	-	837	491	-	-
53	67	-	...	73	75	x	x
26	20	-	-	x	x	x	x
-	-	-	-	x	x	x	x
1	-	-	-	x	x	x	x
-	1	-	-	x	x	x	x
-	-	-	-	x	x	x	x
2	-	-	-	-	7	x	x
34	32	-	-	32	x	x	x
10	15	-	...	28	x	x	x
20	25	-	-	x	x	x	x
3	4	-	7	x	x	x	x
77.0	332.7	-	10.5	0.3	0.7	23.0	-
77.0	332.1	-	10.5	0.2	0.7	23.0	-
x	324.6	x	-	0.2	0.1	12.3	-
32	102	-	248	2	3	-	-
3	64	-	182	1	2	-	-
13	30	-	-	2	3	-	-
37	20	-	-	16	16	-	-

22. ОСНОВНЫЕ ИТОГИ ВСЕРОССИЙСКИХ СЕЛЬСКОХОЗЯЙСТВЕННЫХ ПЕРЕПИСЕЙ
(на 1 июля)

	Хозяйства всех категорий		сельскохозяйственные организации		крестьянские (фермерские) хозяйства и индивидуальные предприниматели	
	2006	2016	2006	2016	2006	2016
	х	х				
Число организаций (хозяйств) - всего, единиц	х	х	19	9	33	37
из них осуществлявшие сельскохозяйственную деятельность в I полугодии 2006 (2016) года	х	х	18	8	5	16
в процентах от общего числа соответствующей категории организаций (хозяйств)	х	х	94.7	88.9	15.2	43.2
Общая земельная площадь, га	118196.0	79642.3	114660.0	72632.1	556.0	4606.5
из нее сельскохозяйственные угодья	53573.0	38254.6	50222.0	31492.5	556.0	4606.0
в том числе:						
пашня	35233.0	30595.9	34504.0	25951.4	99.0	4382.8
сенокосы	3713.0	1315.8	3117.0	1242.0	3.0	9.5
пастбища	6719.0	2240.7	6711.0	2222.1	-	15.6
многолетние насаждения	34.0	39.8	-	-	-	-
залежь	7874.0	4062.4	5890.0	2077.0	454.0	198.1
Из общей площади сельскохозяйственных угодий фактически использовались, га	41321.0	31178.1	39972.0	26426.5	84.0	4382.8
в процентах от общей площади сельскохозяйственных угодий соответствующей категории организаций (хозяйств)	77.1	81.5	79.6	83.9	15.1	95.2
Посевная площадь сельскохозяйственных культур под урожай - всего, га	31244.9	30156.0	30529.0	25517.4	84.0	4380.8
в том числе:						
Зерновые и зернобобовые культуры - всего	13618.7	12504.1	13542.0	12179.0	50.0	323.0
из них:						
пшеница	2303.7	2615.1	2292.0	2614.0	8.0	-
рожь	1249.1	1830.0	1249.0	1830.0	-	-
ячмень	1739.7	992.0	1735.0	992.0	4.0	-
овес	8095.0	6427.0	8036.0	6103.0	38.0	323.0
кукуруза на зерно	0.0	100.0	-	100.0	-	-
просо	-	-	-	-	-	-
гречиха	-	-	-	-	-	-
зернобобовые культуры	230.0	320.0	230.0	320.0	-	-
из них:						
горох	130.0	320.0	130.0	320.0	-	-
Технические культуры - всего	120.0	0.0	120.0	-	-	-
из них:						
лен-долгунец	120.0	-	120.0	-	-	-
сахарная свекла	-	-	-	-	-	-
масличные культуры - всего	0.0	-	-	-	-	-
из них:						
подсолнечник на зерно	0.0	-	-	-	-	-
лен-кудряш	-	-	-	-	-	-
соя	-	-	-	-	-	-
рапс	-	-	-	-	-	-
горчица	-	-	-	-	-	-
рыжик	-	-	-	-	-	-

2006 И 2016 ГОДОВ ПО КОВЕРНИНСКОМУ РАЙОНУ В РАЗРЕЗЕ КАТЕГОРИЙ ХОЗЯЙСТВ

В ТОМ ЧИСЛЕ							
ИЗ НИХ				личные подсобные и другие индивидуальные хозяйства граждан		некоммерческие объединения граждан	
крестьянские (фермерские) хозяйства		индивидуальные предприниматели					
2006	2016	2006	2016	2006	2016	2006	2016
32	31	1	6	11043	10443	4	4
4	10	1	6	7903	8388	4	3
12.5	32.3	100.0	100.0	71.6	80.3	100.0	75.0
556.0	4598.7	-	7.8	2952.0	2370.7	28.0	33.0
556.0	4598.2	-	7.8	2778.0	2124.7	17.0	31.4
99.0	4377.0	-	5.8	615.0	261.5	15.0	0.2
3.0	7.5	-	2.0	593.0	64.3	-	x
-	15.6	-	-	8.0	3.0	-	x
-	-	-	-	32.0	39.7	2.0	0.1
454.0	198.1	-	-	1529.0	1756.1	1.0	31.1
84.0	4375.0	-	7.8	1249.0	368.6	16.0	0.3
15.1	95.1	-	100.0	45.0	17.3	94.1	0.8
84.0	4375.0	-	5.8	617.2	257.6	14.7	0.2
50.0	323.0	-	-	26.7	2.1	-	-
8.0	-	-	-	3.7	1.1	-	-
-	-	-	-	0.1	0.0	-	-
4.0	-	-	-	0.7	-	-	-
38.0	323.0	-	-	21.0	1.0	-	-
-	-	-	-	0.0	-	-	-
-	-	-	-	-	-	-	-
-	-	-	-	-	-	-	-
-	-	-	-	0.0	-	-	-
-	-	-	-	0.0	-	-	-
-	-	-	-	0.0	0.0	-	-
-	-	-	-	-	-	-	-
-	-	-	-	-	-	-	-
-	-	-	-	0.0	-	-	-
-	-	-	-	0.0	-	-	-
-	-	-	-	-	-	-	-
-	-	-	-	-	-	-	-
-	-	-	-	-	-	-	-
-	-	-	-	-	-	-	-
-	-	-	-	-	-	-	-
-	-	-	-	-	-	-	-
-	-	-	-	-	-	-	-
-	-	-	-	-	-	-	-
-	-	-	-	-	-	-	-
-	-	-	-	-	-	-	-
-	-	-	-	-	-	-	-
-	-	-	-	-	-	-	-

	Хозяйства всех категорий		сельскохозяйственные организации		крестьянские (фермерские) хозяйства и индивидуальные предприниматели	
	2006	2016	2006	2016	2006	2016
	эфирно-масличные культуры (посева текущего года и прошлых лет)	-	-	-	-	-
лекарственные культуры	-	-	-	-	-	-
Картофель	543.6	215.6	58.4	0.6	7.7	3.1
Овощные и бахчевые культуры – всего ¹⁾	122.7	42.1	0.6	0.9	-	-
из них:						
овощи открытого грунта – всего	122.4	35.2	0.6	0.9	-	-
в том числе:						
капуста (всех видов)	18.7	5.2	0.1	0.1	-	-
огурцы	13.9	1.6	-	-	-	-
помидоры	12.3	2.1	-	-	-	-
свекла столовая	8.7	2.8	0.1	0.1	-	-
морковь столовая	16.5	4.7	0.2	0.1	-	-
лук репчатый	34.0	10.7	0.2	0.2	-	-
чеснок	9.5	3.2	-	0.1	-	-
кабачки, патиссоны	4.0	1.8	-	0.1	-	-
продовольственные бахчевые культуры	0.0	0.0	-	-	-	-
Кормовые культуры - всего	16839.9	17394.2	16808.0	13337.0	26.3	4054.7
из них:						
травы однолетние	4211.0	4153.5	4211.0	4153.0	-	-
травы многолетние	12423.5	12470.4	12397.0	8414.0	26.3	4054.7
кормовые культуры на силос (без кукурузы)	-	-	-	-	-	-
кукуруза на корм	170.0	770.0	170.0	770.0	-	-
корнеплодные кормовые культуры, включая свеклу сахарную на корм скоту	30.6	0.3	30.0	-	-	-
Структура посевных площадей по видам сельскохозяйственных культур (в процентах от общей посевной площади соответствующей категории организаций (хозяйств))						
Зерновые и зернобобовые культуры	43.6	41.5	44.4	47.7	59.5	7.4
Технические культуры	0.4	0.0	0.4	-	-	-
Картофель	1.7	0.7	0.2	0.0	9.2	0.1
Овощные и бахчевые культуры ¹⁾	0.4	0.1	0.0	0.0	-	-
Кормовые культуры	53.9	57.7	55.1	52.3	31.3	92.6
Площади многолетних плодовых насаждений и ягодных культур - всего²⁾, га	33.5	38.3	-	-	-	-
в том числе:						
семечковые культуры - всего	7.5	9.1	-	-	-	-
из них:						
яблоня	7.2	7.8	-	-	-	-
груша	0.3	1.2	-	-	-	-
косточковые культуры - всего	6.5	12.2	-	-	-	-
из них:						
слива	1.8	6.1	-	-	-	-
вишня	4.5	5.8	-	-	-	-
черешня	0.0	0.1	-	-	-	-
абрикос	-	0.0	-	-	-	-

в том числе							
из них				личные подсобные и другие индивидуальные хозяйства граждан		некоммерческие объединения граждан	
крестьянские (фермерские) хозяйства		индивидуальные предприниматели					
2006	2016	2006	2016	2006	2016	2006	2016
-	-	-	-	-	-	-	-
-	-	-	-	-	-	-	-
7.7	3.0	-	0.1	463.5	211.8	14.0	0.2
-	-	-	-	121.4	41.3	0.7	0.0
-	-	-	-	121.1	34.3	0.7	0.0
-	-	-	-	18.5	5.1	0.1	0.0
-	-	-	-	13.8	1.6	0.1	-
-	-	-	-	12.2	2.1	0.1	-
-	-	-	-	8.5	2.7	0.1	-
-	-	-	-	16.2	4.5	0.1	-
-	-	-	-	33.6	10.6	0.2	-
-	-	-	-	9.4	3.1	0.1	-
-	-	-	-	4.0	1.7	0.0	-
-	-	-	-	0.0	0.0	-	-
26.3	4049.0	-	5.7	5.6	2.5	-	-
-	-	-	-	-	0.5	-	-
26.3	4049.0	-	5.7	0.2	1.7	-	-
-	-	-	-	-	-	-	-
-	-	-	-	-	-	-	-
-	-	-	-	0.6	0.3	-	-
59.5	7.4	-	-	4.3	0.8	-	-
-	-	-	-	0.0	0.0	-	-
9.2	0.1	-	1.7	75.1	82.2	95.0	98.4
-	-	-	-	19.7	16.0	5.0	1.6
31.3	92.5	-	98.3	0.9	1.0	-	-
-	-	-	-	31.8	38.2	1.7	0.1
-	-	-	-	6.8	9.0	0.7	0.0
-	-	-	-	6.6	7.8	0.6	0.0
-	-	-	-	0.3	1.2	0.0	-
-	-	-	-	6.1	12.2	0.4	0.0
-	-	-	-	1.8	6.1	0.1	0.0
-	-	-	-	4.2	5.8	0.3	0.0
-	-	-	-	0.0	0.1	-	-
-	-	-	-	-	0.0	-	-

	Хозяйства всех категорий		сельскохозяйственные организации		крестьянские (фермерские) хозяйства и индивидуальные предприниматели	
	2006	2016	2006	2016	2006	2016
	персик	0.0	-	-	-	-
альча	0.0	0.0	-	-	-	-
орехоплодные культуры	0.0	0.0	-	-	-	-
ягодники - всего ³⁾	19.5	17.0	-	-	-	-
из них:						
земляника, клубника	7.4	7.5	-	-	-	-
малина, ежевика	1.6	3.3	-	-	-	-
смородина всех видов	5.1	3.1	-	-	-	-
крыжовник	3.1	1.3	-	-	-	-
рябина черноплодная	2.0	1.0	-	-	-	-
облепиха	0.4	0.2	-	-	-	-
Структура площадей многолетних плодовых насаждений и ягодных культур по видам плодово-ягодных насаждений (в процентах от общей площади плодово-ягодных насаждений соответствующей категории хозяйств):						
семечковые культуры	22.4	23.7	-	-	-	-
косточковые культуры	19.3	31.8	-	-	-	-
орехоплодные культуры	0.0	0.1	-	-	-	-
ягодники	58.3	44.5	-	-	-	-
Площади виноградников, га	0.0	0.2	-	-	-	-
Поголовье сельскохозяйственных животных, голов:						
Крупный рогатый скот - всего	15737	10822	14610	10577	15	58
из него коровы	4901	4034	4317	3953	-	20
Молочный крупный рогатый скот	15737	10822	14610	10577	15	58
Мясной крупный рогатый скот	-	-	-	-	-	-
Свиньи	4555	4069	2023	2617	9	107
Овцы и козы - всего	1881	1270	48	-	-	367
Овцы	604	290	48	-	-	51
Козы	1277	980	-	-	-	316
Птица - всего	36077	26446	-	92	50	339
Птица сельскохозяйственная - всего	36077	26446	-	92	50	339
в том числе:						
куры - всего	34982	25569	-	92	50	265
из них:						
куры-несушки	28999	21909	-	50	47	176
куры яичных пород	34929	25375	-	92	50	225
куры мясных и мясо-яичных пород	53	194	-	-	-	40
утки	633	355	-	-	-	20
гуси	427	278	-	-	-	12
индейки	34	241	-	-	-	42
цесарки	1	3	-	-	-	-
Прочие виды птицы - всего	-	-	-	-	-	-
перепелки	-	-	-	-	-	-
фазаны	-	-	-	-	-	-
страусы	-	-	-	-	-	-
Лошади	7	12	5	1	-	6
Ослы	-	-	-	-	-	-
Мулы и лошаки	-	-	-	-	-	-
Олени пятнистые	-	-	-	-	-	-

в том числе							
из них				личные подсобные и другие индивидуальные хозяйства граждан		некоммерческие объединения граждан	
крестьянские (фермерские) хозяйства		индивидуальные предприниматели					
2006	2016	2006	2016	2006	2016	2006	2016
-	-	-	-	0.0	-	-	-
-	-	-	-	0.0	0.0	-	-
-	-	-	-	0.0	0.0	-	-
-	-	-	-	18.8	17.0	0.7	0.0
-	-	-	-	6.9	7.5	0.5	-
-	-	-	-	1.5	3.3	0.0	0.0
-	-	-	-	5.0	3.1	0.1	0.0
-	-	-	-	3.0	1.3	0.1	0.0
-	-	-	-	2.0	1.0	0.0	-
-	-	-	-	0.4	0.2	-	-
-	-	-	-	-	-	-	-
-	-	-	-	-	-	-	-
-	-	-	-	21.5	23.6	38.1	45.8
-	-	-	-	19.2	31.8	21.2	38.1
-	-	-	-	0.0	0.1	-	-
-	-	-	-	59.3	44.5	40.7	16.1
-	-	-	-	0.0	0.2	-	-
-	-	-	-	-	-	-	-
-	57	15	1	1112	187	-	-
-	20	-	-	584	61	-	-
-	57	15	1	1112	187	-	-
-	-	-	-	-	-	-	-
9	77	-	30	2523	1345	-	-
-	342	-	25	1833	903	-	-
-	26	-	25	556	239	-	-
-	316	-	-	1277	664	-	-
-	233	50	106	36027	26015	-	-
-	233	50	106	36027	26015	-	-
-	-	-	-	-	-	-	-
-	221	50	44	34932	25212	-	-
-	-	-	-	-	-	-	-
-	135	47	41	28952	21683	-	-
-	181	50	44	34879	25058	-	-
-	40	-	-	53	154	-	-
-	-	-	20	633	335	-	-
-	2	-	10	427	266	-	-
-	10	-	32	34	199	-	-
-	-	-	-	1	3	-	-
-	-	-	-	-	-	-	-
-	-	-	-	-	-	-	-
-	-	-	-	-	-	-	-
-	-	-	-	-	-	-	-
-	6	-	-	2	5	-	-
-	-	-	-	-	-	-	-
-	-	-	-	-	-	-	-
-	-	-	-	-	-	-	-

	Хозяйства всех категорий		сельскохозяйственные организации		крестьянские (фермерские) хозяйства и индивидуальные предприниматели	
			2006	2016	2006	2016
	2006	2016	2006	2016	2006	2016
Верблюды	-	-	-	-	-	-
Кролики домашние	2166	2501	-	-	-	-
Звери пушные (клеточного разведения):						
Норки	-	-	-	-	-	-
Нутрии	-	-	-	-	-	-
Хори	-	-	-	-	-	-
Пчелы медоносные (семьи), штук	598	808	-	-	-	-
Наличие сельскохозяйственной техники, шт.:						
Тракторы	611	463	390	232	6	13
Комбайны:						
зерноуборочные	70	35	68	34	2	1
кукурузоуборочные	-	-	-	-	-	-
картофелеуборочные	9	3	9	3	-	-
кормоуборочные	23	19	23	19	-	-
Машины свеклоуборочные (без ботвоуборочных)	-	-	-	-	-	-
Установки доильные	51	30	51	25	-	5
Плуги	200	94	146	86	6	8
Косилки	81	27	49	21	3	6
Сеялки	80	54	77	52	3	2
В среднем на одну организацию (хозяйство, объединение):						
численность работников ⁴⁾ , человек	x	x	165	148	2	3
общая земельная площадь, га	x	x	6034.7	8070.2	16.8	124.5
площадь сельскохозяйственных угодий, га	x	x	2643.3	3499.2	16.8	124.5
общая посевная площадь сельскохозяйственных культур ⁵⁾ , га	x	x	1696.1	3189.7	21.0	876.2
поголовье сельскохозяйственных животных ⁶⁾ , голов:						
крупный рогатый скот	x	x	974	1511	15	10
из него коровы	x	x	308	565	-	5
свиньи	x	x	2023	2617	9	13
птица	x	x	-	-	50	34

¹⁾ Включая овощи закрытого грунта по личным подсобным и другим индивидуальным хозяйствам граждан и некоммерческим объединениям.

²⁾ Площади многолетних плодовых насаждений и ягодных культур в хозяйствах населения по итогам Всероссийской сельскохозяйственной переписи 2006 г. рассчитывались балансовым методом, по итогам Всероссийской сельскохозяйственной переписи 2016 г. - исходя из нормативной плотности (не более 10 м² под одно дерево/куст).

³⁾ Включая ягодники в междурядьях сада.

⁴⁾ В расчете на одну организацию (хозяйство), осуществляющую сельскохозяйственную деятельность в 1 полугодии 2006 и 2016 года (без учета подсобных сельскохозяйственных предприятий несельскохозяйственных организаций).

⁵⁾ В расчете на одну организацию (хозяйство), имевшую общую посевную площадь.

⁶⁾ В расчете на одну организацию (хозяйство), имевшую поголовье скота соответствующего вида.

в том числе							
из них				личные подсобные и другие индивидуальные хозяйства граждан		некоммерческие объединения граждан	
крестьянские (фермерские) хозяйства		индивидуальные предприниматели					
2006	2016	2006	2016	2006	2016	2006	2016
-	-	-	-	-	-	-	-
-	-	-	-	2166	2501	-	-
-	-	-	-	-	-	-	-
-	-	-	-	-	-	-	-
-	-	-	-	-	-	-	-
-	-	-	-	598	808	-	-
6	9	-	4	215	218	x	x
2	1	-	-	x	x	x	x
-	-	-	-	x	x	x	x
-	-	-	-	x	x	x	x
-	-	-	-	x	x	x	x
-	-	-	-	x	x	x	x
-	5	-	-	-	-	x	x
6	7	-	1	48	x	x	x
3	5	-	1	29	x	x	x
3	2	-	-	x	x	x	x
3	3	1	2	x	x	x	x
17.4	148.3	0.0	1.3	0.3	0.2	7.0	8.3
17.4	148.3	0.0	1.3	0.3	0.2	4.3	7.8
x	1458.3	x	2.9	0.1	0.03	3.7	0.1
-	11	15	1	2	2	-	-
-	5	-	-	1	1	-	-
9	15	-	10	2	2	-	-
-	33	50	35	11	11	-	-

23. ОСНОВНЫЕ ИТОГИ ВСЕРОССИЙСКИХ СЕЛЬСКОХОЗЯЙСТВЕННЫХ ПЕРЕПИСЕЙ
 (на 1 июля)

	Хозяйства всех категорий		сельскохозяйственные организации		крестьянские (фермерские) хозяйства и индивидуальные предприниматели	
			2006	2016	2006	2016
	2006	2016	2006	2016	2006	2016
Число организаций (хозяйств) - всего, единиц	х	х	17	11	45	44
из них осуществлявшие сельскохозяйственную деятельность в I полугодии 2006 (2016) года	х	х	11	6	10	13
в процентах от общего числа соответствующей категории организаций (хозяйств)	х	х	64.7	54.5	22.2	29.5
Общая земельная площадь, га	45448.0	28338.4	40431.0	3180.8	3743.0	4606.9
из нее сельскохозяйственные угодья	23422.0	26207.9	18614.0	1366.3	3743.0	4606.9
в том числе:						
пашня	7092.0	4793.2	4224.0	923.1	2577.0	3586.0
сенокосы	1248.0	956.8	968.0	75.0	60.0	457.5
пастбища	1323.0	86.3	1291.0	60.0	29.0	18.2
многолетние насаждения	74.0	83.2	-	8.5	-	-
залежь	13686.0	20288.3	12131.0	299.7	1077.0	545.2
Из общей площади сельскохозяйственных угодий фактически использовались, га	9357.0	5687.4	6121.0	932.0	2649.0	3964.1
в процентах от общей площади сельскохозяйственных угодий соответствующей категории организаций (хозяйств)	39.9	21.7	32.9	68.2	70.8	86.0
Посевная площадь сельскохозяйственных культур под урожай - всего, га	7091.0	4777.0	4224.0	923.1	2575.8	3586.0
в том числе:						
Зерновые и зернобобовые культуры - всего	2277.7	1960.1	1032.0	150.0	1245.0	1810.0
из них:						
пшеница	410.0	150.0	160.0	-	250.0	150.0
рожь	72.0	-	72.0	-	-	-
ячмень	190.0	50.0	40.0	-	150.0	50.0
овес	1605.6	1760.1	760.0	150.0	845.0	1610.0
кукуруза на зерно	0.0	-	-	-	-	-
просо	-	-	-	-	-	-
гречиха	-	-	-	-	-	-
зернобобовые культуры	0.1	-	-	-	-	-
из них:						
горох	-	-	-	-	-	-
Технические культуры - всего	150.0	0.0	150.0	-	-	-
из них:						
лен-долгунец	150.0	-	150.0	-	-	-
сахарная свекла	-	-	-	-	-	-
масличные культуры - всего	0.0	-	-	-	-	-
из них:						
подсолнечник на зерно	0.0	-	-	-	-	-
лен-кудряш	-	-	-	-	-	-
соя	-	-	-	-	-	-
рапс	-	-	-	-	-	-
горчица	-	-	-	-	-	-
рыжик	-	-	-	-	-	-

2006 И 2016 ГОДОВ ПО КРАСНОБАКОВСКОМУ РАЙОНУ В РАЗРЕЗЕ КАТЕГОРИЙ ХОЗЯЙСТВ

В ТОМ ЧИСЛЕ							
ИЗ НИХ				личные подсобные и другие индивидуальные хозяйства граждан		некоммерческие объединения граждан	
крестьянские (фермерские) хозяйства		индивидуальные предприниматели					
2006	2016	2006	2016	2006	2016	2006	2016
27	31	18	13	8028	8051	11	11
7	13	3	-	6406	6272	6	2
25.9	41.9	16.7	-	79.8	77.9	54.5	18.2
1633.0	4027.3	2110.0	579.6	1216.0	20493.7	58.0	57.0
1633.0	4027.3	2110.0	579.6	1018.0	20179.2	47.0	55.5
1365.0	3586.0	1212.0	-	283.0	281.5	8.0	2.6
9.0	59.9	51.0	397.6	220.0	424.3	-	х
-	18.2	29.0	-	3.0	8.1	-	х
-	-	-	-	69.0	71.9	5.0	2.8
259.0	363.2	818.0	182.0	444.0	19393.4	34.0	50.0
1372.0	3664.1	1277.0	300.0	574.0	785.8	13.0	5.4
84.0	91.0	60.5	51.8	56.4	3.9	27.7	9.8
1363.8	3586.0	1212.0	-	283.0	265.3	8.2	2.6
1045.0	1810.0	200.0	-	0.7	0.1	-	-
150.0	150.0	100.0	-	-	-	-	-
-	-	-	-	0.0	-	-	-
150.0	50.0	-	-	-	-	-	-
745.0	1610.0	100.0	-	0.6	0.1	-	-
-	-	-	-	0.0	-	-	-
-	-	-	-	-	-	-	-
-	-	-	-	-	-	-	-
-	-	-	-	0.1	-	-	-
-	-	-	-	0.1	-	-	-
-	-	-	-	0.0	0.0	-	-
-	-	-	-	-	-	-	-
-	-	-	-	-	-	-	-
-	-	-	-	0.0	-	-	-
-	-	-	-	0.0	-	-	-
-	-	-	-	-	-	-	-
-	-	-	-	-	-	-	-
-	-	-	-	-	-	-	-
-	-	-	-	-	-	-	-
-	-	-	-	-	-	-	-
-	-	-	-	-	-	-	-

	Хозяйства всех категорий		сельскохозяйственные организации		крестьянские (фермерские) хозяйства и индивидуальные предприниматели	
	2006	2016	2006	2016	2006	2016
	эфирно-масличные культуры (посева текущего года и прошлых лет)	-	-	-	-	-
лекарственные культуры	-	-	-	-	-	-
Картофель	302.8	137.1	21.0	8.8	51.0	10.0
Овощные и бахчевые культуры – всего ¹⁾	61.0	104.6	2.0	61.5	-	-
из них:						
овощи открытого грунта – всего	57.3	100.2	2.0	61.5	-	-
в том числе:						
капуста (всех видов)	14.7	7.3	0.4	-	-	-
огурцы	4.2	3.0	0.1	0.2	-	-
помидоры	10.5	5.3	0.2	0.3	-	-
свекла столовая	3.6	2.7	0.6	0.5	-	-
морковь столовая	5.4	64.5	0.2	60.5	-	-
лук репчатый	11.4	8.2	0.2	-	-	-
чеснок	2.9	2.1	-	-	-	-
кабачки, патиссоны	2.8	2.5	0.3	-	-	-
продовольственные бахчевые культуры	0.0	0.0	-	-	-	-
Кормовые культуры - всего	4299.4	2575.2	3019.0	702.8	1279.8	1766.0
из них:						
травы однолетние	0.0	-	-	-	-	-
травы многолетние	4298.8	2575.1	3019.0	702.8	1279.8	1766.0
кормовые культуры на силос (без кукурузы)	-	-	-	-	-	-
кукуруза на корм	-	-	-	-	-	-
корнеплодные кормовые культуры, включая свеклу сахарную на корм скоту	0.5	0.1	-	-	-	-
Структура посевных площадей по видам сельскохозяйственных культур (в процентах от общей посевной площади соответствующей категории организаций (хозяйств))						
Зерновые и зернобобовые культуры	32.1	41.0	24.4	16.2	48.3	50.5
Технические культуры	2.1	0.0	3.6	-	-	-
Картофель	4.3	2.9	0.5	1.0	2.0	0.3
Овощные и бахчевые культуры ¹⁾	0.9	2.2	0.0	6.7	-	-
Кормовые культуры	60.6	53.9	71.5	76.1	49.7	49.2
Площади многолетних плодовых насаждений и ягодных культур - всего²⁾, га	73.5	80.7	-	8.0	-	-
в том числе:						
семечковые культуры - всего	23.7	21.5	-	-	-	-
из них:						
яблоня	22.1	18.5	-	-	-	-
груша	1.6	2.9	-	-	-	-
косточковые культуры - всего	26.5	32.3	-	1.3	-	-
из них:						
слива	11.2	15.3	-	-	-	-
вишня	14.8	15.1	-	1.3	-	-
черешня	0.2	0.2	-	-	-	-
абрикос	0.0	0.0	-	-	-	-

в том числе							
из них				личные подсобные и другие индивидуальные хозяйства граждан		некоммерческие объединения граждан	
крестьянские (фермерские) хозяйства		индивидуальные предприниматели					
2006	2016	2006	2016	2006	2016	2006	2016
-	-	-	-	-	-	-	-
-	-	-	-	-	-	-	-
25.0	10.0	26.0	-	223.5	116.5	7.3	1.8
-	-	-	-	58.1	42.3	0.9	0.8
-	-	-	-	54.4	37.9	0.9	0.8
-	-	-	-	14.1	7.2	0.2	0.1
-	-	-	-	4.1	2.8	0.0	0.0
-	-	-	-	10.1	4.8	0.2	0.1
-	-	-	-	3.0	2.2	0.0	0.1
-	-	-	-	5.1	3.9	0.1	0.1
-	-	-	-	11.0	8.0	0.2	0.2
-	-	-	-	2.9	2.1	0.0	0.0
-	-	-	-	2.5	2.4	-	0.1
-	-	-	-	0.0	0.0	-	-
293.8	1766.0	986.0	-	0.6	106.4	-	-
-	-	-	-	0.0	-	-	-
293.8	1766.0	986.0	-	0.0	106.3	-	-
-	-	-	-	-	-	-	-
-	-	-	-	-	-	-	-
-	-	-	-	0.5	0.1	-	-
76.6	50.5	16.5	-	0.3	0.1	-	-
-	-	-	-	0.0	0.0	-	-
1.8	0.3	2.1	-	79.0	43.9	89.5	69.0
-	-	-	-	20.6	15.9	10.5	31.0
21.5	49.2	81.4	-	0.2	40.1	-	-
-	-	-	-	68.3	69.9	5.2	2.8
-	-	-	-	21.6	20.7	2.2	0.8
-	-	-	-	20.0	17.7	2.0	0.8
-	-	-	-	1.5	2.9	0.1	0.0
-	-	-	-	24.1	29.8	2.3	1.2
-	-	-	-	10.3	14.7	0.9	0.6
-	-	-	-	13.4	13.1	1.4	0.6
-	-	-	-	0.2	0.2	-	-
-	-	-	-	0.0	0.0	-	-

	Хозяйства всех категорий		сельскохозяйственные организации		крестьянские (фермерские) хозяйства и индивидуальные предприниматели	
	2006	2016	2006	2016	2006	2016
	персик	0.0	0.0	-	-	-
альча	-	0.0	-	-	-	-
орехоплодные культуры	0.0	0.1	-	-	-	-
ягодники - всего ³⁾	23.3	26.8	-	6.7	-	-
из них:						
земляника, клубника	7.2	10.9	-	5.0	-	-
малина, ежевика	6.8	7.1	-	-	-	-
смородина всех видов	4.2	4.8	-	1.7	-	-
крыжовник	1.7	1.2	-	-	-	-
рябина черноплодная	2.0	0.9	-	-	-	-
облепиха	0.9	0.5	-	-	-	-
Структура площадей многолетних плодовых насаждений и ягодных культур по видам плодово-ягодных насаждений (в процентах от общей площади плодово-ягодных насаждений соответствующей категории хозяйств):						
семечковые культуры	32.3	26.6	-	-	-	-
косточковые культуры	36.0	40.0	-	16.3	-	-
орехоплодные культуры	0.0	0.1	-	-	-	-
ягодники	31.7	33.2	-	83.8	-	-
Площади виноградников, га	0.0	0.8	-	-	-	-
Поголовье сельскохозяйственных животных, голов:						
Крупный рогатый скот - всего	1791	1428	759	224	256	924
из него коровы	739	641	253	60	76	449
Молочный крупный рогатый скот	1566	820	536	224	256	316
Мясной крупный рогатый скот	225	608	223	-	-	608
Свиньи	1507	455	607	201	-	3
Овцы и козы - всего	1232	917	-	-	-	164
Овцы	235	338	-	-	-	131
Козы	997	579	-	-	-	33
Птица - всего	14851	11909	-	855	-	-
Птица сельскохозяйственная - всего	14851	10909	-	855	-	-
в том числе:						
куры - всего	13990	10349	-	855	-	-
из них:						
куры-несушки	10950	8645	-	855	-	-
куры яичных пород	13940	9859	-	855	-	-
куры мясных и мясо-яичных пород	50	490	-	-	-	-
утки	339	173	-	-	-	-
гуси	472	329	-	-	-	-
индейки	37	30	-	-	-	-
цесарки	13	28	-	-	-	-
Прочие виды птицы - всего	-	1000	-	-	-	-
перепелки	-	1000	-	-	-	-
фазаны	-	-	-	-	-	-
страусы	-	-	-	-	-	-
Лошади	9	2	4	2	-	-
Ослы	-	-	-	-	-	-
Мулы и лошаки	-	-	-	-	-	-
Олени пятнистые	-	-	-	-	-	-

	Хозяйства всех категорий		сельскохозяйственные организации		крестьянские (фермерские) хозяйства и индивидуальные предприниматели	
	2006	2016	2006	2016	2006	2016
	Верблюды	-	-	-	-	-
Кролики домашние	1611	867	185	96	-	-
Звери пушные (клеточного разведения):						
Норки	-	-	-	-	-	-
Нутрии	-	-	-	-	-	-
Хори	-	-	-	-	-	-
Пчелы медоносные (семьи), штук	470	724	-	-	-	-
Наличие сельскохозяйственной техники, шт.:						
Тракторы	192	142	33	8	29	19
Комбайны:						
зерноуборочные	19	5	13	-	6	5
кукурузоуборочные	-	-	-	-	-	-
картофелеуборочные	3	1	1	-	2	1
кормоуборочные	1	1	1	-	-	1
Машины свеклоуборочные (без ботвоуборочных)	-	-	-	-	-	-
Установки доильные	5	2	5	-	-	1
Плуги	69	14	24	3	9	11
Косилки	63	11	18	-	7	11
Сеялки	18	12	12	3	6	9
В среднем на одну организацию (хозяйство, объединение):						
численность работников ⁴⁾ , человек	x	x	16	35	8	4
общая земельная площадь, га	x	x	2378.3	289.2	83.2	104.7
площадь сельскохозяйственных угодий, га	x	x	1094.9	124.2	83.2	104.7
общая посевная площадь сельскохозяйственных культур ⁵⁾ , га	x	x	422.4	230.8	257.6	597.7
поголовье сельскохозяйственных животных ⁶⁾ , голов:						
крупный рогатый скот	x	x	95	224	256	84
из него коровы	x	x	42	60	76	56
свиньи	x	x	121	67	-	3
птица	x	x	-	428	-	-

¹⁾ Включая овощи закрытого грунта по личным подсобным и другим индивидуальным хозяйствам граждан и некоммерческим объединениям.

²⁾ Площади многолетних плодовых насаждений и ягодных культур в хозяйствах населения по итогам Всероссийской сельскохозяйственной переписи 2006 г. рассчитывались балансовым методом, по итогам Всероссийской сельскохозяйственной переписи 2016 г. - исходя из нормативной плотности (не более 10 м² под одно дерево/куст).

³⁾ Включая ягодники в междурядьях сада.

⁴⁾ В расчете на одну организацию (хозяйство), осуществляющую сельскохозяйственную деятельность в 1 полугодии 2006 и 2016 года (без учета подсобных сельскохозяйственных предприятий несельскохозяйственных организаций).

⁵⁾ В расчете на одну организацию (хозяйство), имевшую общую посевную площадь.

⁶⁾ В расчете на одну организацию (хозяйство), имевшую поголовье скота соответствующего вида.

в том числе							
из них				личные подсобные и другие индивидуальные хозяйства граждан		некоммерческие объединения граждан	
крестьянские (фермерские) хозяйства		индивидуальные предприниматели					
2006	2016	2006	2016	2006	2016	2006	2016
-	-	-	-	-	-	-	-
-	-	-	-	1426	771	-	-
-	-	-	-	-	-	-	-
-	-	-	-	-	-	-	-
-	-	-	-	-	-	-	-
-	-	-	-	470	724	-	-
14	19	15	-	130	115	x	x
3	5	3	-	x	x	x	x
-	-	-	-	x	x	x	x
2	1	-	-	x	x	x	x
-	1	-	-	x	x	x	x
-	-	-	-	x	x	x	x
-	1	-	-	-	1	x	x
7	11	2	-	36	x	x	x
4	11	3	-	38	x	x	x
3	9	3	-	x	x	x	x
6	4	14	-	x	x	x	x
60.5	129.9	117.2	44.6	0.2	2.5	5.3	5.2
60.5	129.9	117.2	44.6	0.1	2.5	4.3	5.0
x	597.7	x	-	0.1	0.05	1.4	1.3
-	84	256	-	2	3	-	-
-	56	76	-	1	1	-	-
-	3	-	-	2	2	-	-
-	-	-	-	10	13	-	-

24. ОСНОВНЫЕ ИТОГИ ВСЕРОССИЙСКИХ СЕЛЬСКОХОЗЯЙСТВЕННЫХ ПЕРЕПИСЕЙ
 (на 1 июля)

	Хозяйства всех категорий		сельскохозяйственные организации		крестьянские (фермерские) хозяйства и индивидуальные предприниматели	
			2006	2016	2006	2016
	2006	2016	2006	2016	2006	2016
Число организаций (хозяйств) - всего, единиц	х	х	34	33	49	90
из них осуществлявшие сельскохозяйственную деятельность в I полугодии 2006 (2016) года	х	х	23	27	27	71
в процентах от общего числа соответствующей категории организаций (хозяйств)	х	х	67.6	81.8	55.1	78.9
Общая земельная площадь, га	76750.0	78455.3	73042.0	64243.2	1770.0	12309.4
из нее сельскохозяйственные угодья	74331.0	77802.9	70872.0	63800.2	1770.0	12309.4
в том числе:						
пашня	56868.0	63645.6	54436.0	51752.0	1620.0	11483.0
сенокосы	1094.0	725.0	1009.0	514.0	24.0	32.0
пастбища	12330.0	4387.7	12316.0	4259.0	13.0	107.4
многолетние насаждения	90.0	49.0	-	-	-	-
залежь	3949.0	8995.6	3111.0	7275.2	113.0	687.0
Из общей площади сельскохозяйственных угодий фактически использовались, га	59860.0	66106.3	57263.0	54115.0	1633.0	11331.4
в процентах от общей площади сельскохозяйственных угодий соответствующей категории организаций (хозяйств)	80.5	85.0	80.8	84.8	92.3	92.1
Посевная площадь сельскохозяйственных культур под урожай - всего, га	45139.0	55889.8	42971.0	44486.0	1353.0	11027.0
в том числе:						
Зерновые и зернобобовые культуры - всего	29586.9	37953.6	28535.0	28678.0	1049.0	9272.0
из них:						
пшеница	17051.0	22803.6	16324.0	17709.0	726.0	5094.0
рожь	1367.0	1063.0	1331.0	1028.0	36.0	35.0
ячмень	9515.2	8721.2	9270.0	5727.0	244.0	2992.0
овес	941.0	2542.8	898.0	2003.0	43.0	539.0
кукуруза на зерно	115.1	751.0	115.0	635.0	-	116.0
просо	-	-	-	-	-	-
гречиха	-	228.0	-	-	-	228.0
зернобобовые культуры	579.0	1844.0	579.0	1576.0	-	268.0
из них:						
горох	-	1388.0	-	1180.0	-	208.0
Технические культуры - всего	7046.1	7495.1	7039.0	7000.0	-	495.0
из них:						
лен-долгунец	-	-	-	-	-	-
сахарная свекла	7.1	950.0	-	850.0	-	100.0
масличные культуры - всего	7039.0	6545.0	7039.0	6150.0	-	395.0
из них:						
подсолнечник на зерно	-	3030.0	-	3030.0	-	-
лен-кудряш	-	395.0	-	-	-	395.0
соя	-	-	-	-	-	-
рапс	7039.0	3120.0	7039.0	3120.0	-	-
горчица	-	-	-	-	-	-
рыжик	-	-	-	-	-	-

2006 И 2016 ГОДОВ ПО КРАСНООКТЯБРЬСКОМУ РАЙОНУ В РАЗРЕЗЕ КАТЕГОРИЙ ХОЗЯЙСТВ

В ТОМ ЧИСЛЕ							
ИЗ НИХ				личные подсобные и другие индивидуальные хозяйства граждан		некоммерческие объединения граждан	
крестьянские (фермерские) хозяйства		индивидуальные предприниматели					
2006	2016	2006	2016	2006	2016	2006	2016
47	86	2	4	8579	7527	-	-
27	69	-	2	5916	4876	-	-
57.4	80.2	-	50.0	69.0	64.8	-	-
1770.0	11475.4	-	834.0	1938.0	1902.7	-	-
1770.0	11475.4	-	834.0	1689.0	1693.3	-	-
1620.0	10664.0	-	819.0	812.0	410.6	-	-
24.0	32.0	-	-	61.0	179.0	-	x
13.0	107.4	-	-	1.0	21.3	-	x
-	-	-	-	90.0	49.0	-	-
113.0	672.0	-	...	725.0	1033.4	-	-
1633.0	10527.4	-	...	964.0	659.9	-	-
92.3	91.7	-	...	57.1	39.0	-	-
1353.0	10323.0	-	...	815.0	376.8	-	-
1049.0	8663.0	-	...	2.9	3.6	-	-
726.0	4780.0	-	...	1.0	0.6	-	-
36.0	-	-	...	-	-	-	-
244.0	2871.0	-	...	1.2	2.2	-	-
43.0	509.0	-	...	-	0.8	-	-
-	116.0	-	-	0.1	-	-	-
-	-	-	-	-	-	-	-
-	228.0	-	-	-	-	-	-
-	159.0	-	...	-	-	-	-
-	99.0	-	...	-	-	-	-
-	495.0	-	-	7.1	0.1	-	-
-	-	-	-	-	-	-	-
-	100.0	-	-	7.1	0.0	-	-
-	395.0	-	-	-	0.0	-	-
-	-	-	-	-	0.0	-	-
-	395.0	-	-	-	-	-	-
-	-	-	-	-	-	-	-
-	-	-	-	-	-	-	-
-	-	-	-	-	-	-	-

	Хозяйства всех категорий		сельскохозяйственные организации		крестьянские (фермерские) хозяйства и индивидуальные предприниматели	
	2006	2016	2006	2016	2006	2016
	эфирно-масличные культуры (посева текущего года и прошлых лет)	-	-	-	-	-
лекарственные культуры	-	-	-	-	-	-
Картофель	760.1	315.4	-	-	129.0	45.0
Овощные и бахчевые культуры – всего ¹⁾	75.5	32.1	-	-	23.0	-
из них:						
овощи открытого грунта – всего	75.4	29.9	-	-	23.0	-
в том числе:						
капуста (всех видов)	29.0	2.5	-	-	23.0	-
огурцы	7.6	2.9	-	-	-	-
помидоры	6.9	3.1	-	-	-	-
свекла столовая	3.7	1.8	-	-	-	-
морковь столовая	6.9	3.4	-	-	-	-
лук репчатый	9.3	5.0	-	-	-	-
чеснок	2.0	1.1	-	-	-	-
кабачки, патиссоны	1.2	2.2	-	-	-	-
продовольственные бахчевые культуры	-	0.0	-	-	-	-
Кормовые культуры - всего	7670.4	10093.6	7397.0	8808.0	152.0	1215.0
из них:						
травы однолетние	2581.6	6000.1	2458.0	5245.0	50.0	732.0
травы многолетние	4478.7	3741.6	4363.0	3233.0	102.0	483.0
кормовые культуры на силос (без кукурузы)	140.0	300.0	140.0	300.0	-	-
кукуруза на корм	422.0	30.0	422.0	30.0	-	-
корнеплодные кормовые культуры, включая свеклу сахарную на корм скоту	27.6	17.4	-	-	-	-
Структура посевных площадей по видам сельскохозяйственных культур (в процентах от общей посевной площади соответствующей категории организаций (хозяйств))						
Зерновые и зернобобовые культуры	65.5	67.9	66.4	64.5	77.5	84.1
Технические культуры	15.6	13.4	16.4	15.7	-	4.5
Картофель	1.7	0.6	-	-	9.5	0.4
Овощные и бахчевые культуры ¹⁾	0.2	0.1	-	-	1.7	-
Кормовые культуры	17.0	18.1	17.2	19.8	11.2	11.0
Площади многолетних плодовых насаждений и ягодных культур - всего²⁾, га	89.6	48.4	-	-	-	-
в том числе:						
семечковые культуры - всего	57.8	14.3	-	-	-	-
из них:						
яблоня	56.7	12.6	-	-	-	-
груша	1.2	1.7	-	-	-	-
косточковые культуры - всего	25.8	17.1	-	-	-	-
из них:						
слива	4.6	3.5	-	-	-	-
вишня	21.2	13.5	-	-	-	-
черешня	0.0	0.1	-	-	-	-
абрикос	0.0	0.0	-	-	-	-

в том числе							
из них				личные подсобные и другие индивидуальные хозяйства граждан		некоммерческие объединения граждан	
крестьянские (фермерские) хозяйства		индивидуальные предприниматели					
2006	2016	2006	2016	2006	2016	2006	2016
-	-	-	-	-	-	-	-
-	-	-	-	-	-	-	-
129.0	45.0	-	-	631.1	270.4	-	-
23.0	-	-	-	52.5	32.1	-	-
23.0	-	-	-	52.4	29.9	-	-
23.0	-	-	-	6.0	2.5	-	-
-	-	-	-	7.6	2.9	-	-
-	-	-	-	6.9	3.1	-	-
-	-	-	-	3.7	1.8	-	-
-	-	-	-	6.9	3.4	-	-
-	-	-	-	9.3	5.0	-	-
-	-	-	-	2.0	1.1	-	-
-	-	-	-	1.2	2.2	-	-
-	-	-	-	-	0.0	-	-
152.0	1120.0	-	...	121.4	70.6	-	-
50.0	732.0	-	-	73.6	23.1	-	-
102.0	388.0	-	...	13.7	25.6	-	-
-	-	-	-	-	-	-	-
-	-	-	-	-	-	-	-
-	-	-	-	27.6	17.4	-	-
77.5	83.9	-	86.5	0.4	1.0	-	-
-	4.8	-	-	0.9	0.0	-	-
9.5	0.4	-	-	77.4	71.8	-	-
1.7	-	-	-	6.4	8.5	-	-
11.2	10.8	-	13.5	14.9	18.7	-	-
-	-	-	-	89.6	48.4	-	-
-	-	-	-	57.8	14.3	-	-
-	-	-	-	56.7	12.6	-	-
-	-	-	-	1.2	1.7	-	-
-	-	-	-	25.8	17.1	-	-
-	-	-	-	4.6	3.5	-	-
-	-	-	-	21.2	13.5	-	-
-	-	-	-	0.0	0.1	-	-
-	-	-	-	0.0	0.0	-	-

	Хозяйства всех категорий		сельскохозяйственные организации		крестьянские (фермерские) хозяйства и индивидуальные предприниматели	
	2006	2016	2006	2016	2006	2016
	персик	-	-	-	-	-
альча	-	0.0	-	-	-	-
орехоплодные культуры	-	0.0	-	-	-	-
ягодники - всего ³⁾	6.0	17.0	-	-	-	-
из них:						
земляника, клубника	0.3	4.6	-	-	-	-
малина, ежевика	0.4	9.7	-	-	-	-
смородина всех видов	4.3	1.8	-	-	-	-
крыжовник	0.7	0.4	-	-	-	-
рябина черноплодная	0.2	0.2	-	-	-	-
облепиха	0.1	0.1	-	-	-	-
Структура площадей многолетних плодовых насаждений и ягодных культур по видам плодово-ягодных насаждений (в процентах от общей площади плодово-ягодных насаждений соответствующей категории хозяйств):						
семечковые культуры	64.5	29.5	-	-	-	-
косточковые культуры	28.7	35.4	-	-	-	-
орехоплодные культуры	-	0.0	-	-	-	-
ягодники	6.7	35.0	-	-	-	-
Площади виноградников, га	0.0	0.0	-	-	-	-
Поголовье сельскохозяйственных животных, голов:						
Крупный рогатый скот - всего	10006	9733	6542	3957	79	1031
из него коровы	4452	3932	2811	2088	63	574
Молочный крупный рогатый скот	10001	9350	6542	3957	79	943
Мясной крупный рогатый скот	5	383	-	-	-	88
Свиньи	2767	2058	121	-	-	-
Овцы и козы - всего	3156	3792	139	-	5	191
Овцы	2787	3216	139	-	5	191
Козы	369	576	-	-	-	-
Птица - всего	41454	40244	15	-	58	50
Птица сельскохозяйственная - всего	41454	40234	15	-	58	50
в том числе:						
куры - всего	38402	34176	15	-	18	50
из них:						
куры-несушки	33162	28844	15	-	15	24
куры яичных пород	37939	31890	15	-	18	50
куры мясных и мясо-яичных пород	463	2286	-	-	-	-
утки	1133	2990	-	-	-	-
гуси	1917	3015	-	-	40	-
индейки	2	53	-	-	-	-
цесарки	-	-	-	-	-	-
Прочие виды птицы - всего	-	10	-	-	-	-
перепелки	-	10	-	-	-	-
фазаны	-	-	-	-	-	-
страусы	-	-	-	-	-	-
Лошади	157	375	40	16	4	-
Ослы	-	-	-	-	-	-
Мулы и лошаки	-	-	-	-	-	-
Олени пятнистые	-	-	-	-	-	-

в том числе							
из них				личные подсобные и другие индивидуальные хозяйства граждан		некоммерческие объединения граждан	
крестьянские (фермерские) хозяйства		индивидуальные предприниматели					
2006	2016	2006	2016	2006	2016	2006	2016
-	-	-	-	-	-	-	-
-	-	-	-	-	0.0	-	-
-	-	-	-	-	0.0	-	-
-	-	-	-	6.0	17.0	-	-
-	-	-	-	0.3	4.6	-	-
-	-	-	-	0.4	9.7	-	-
-	-	-	-	4.3	1.8	-	-
-	-	-	-	0.7	0.4	-	-
-	-	-	-	0.2	0.2	-	-
-	-	-	-	0.1	0.1	-	-
-	-	-	-	-	-	-	-
-	-	-	-	64.5	29.5	-	-
-	-	-	-	28.7	35.4	-	-
-	-	-	-	-	0.0	-	-
-	-	-	-	6.7	35.0	-	-
-	-	-	-	0.0	0.0	-	-
-	-	-	-	-	-	-	-
79	1031	-	-	3385	4745	-	-
63	574	-	-	1578	1270	-	-
79	943	-	-	3380	4450	-	-
-	88	-	-	5	295	-	-
-	-	-	-	2646	2058	-	-
5	191	-	-	3012	3601	-	-
5	191	-	-	2643	3025	-	-
-	-	-	-	369	576	-	-
58	50	-	-	41381	40194	-	-
58	50	-	-	41381	40184	-	-
-	-	-	-	-	-	-	-
18	50	-	-	38369	34126	-	-
-	-	-	-	-	-	-	-
15	24	-	-	33132	28820	-	-
18	50	-	-	37906	31840	-	-
-	-	-	-	463	2286	-	-
-	-	-	-	1133	2990	-	-
40	-	-	-	1877	3015	-	-
-	-	-	-	2	53	-	-
-	-	-	-	-	-	-	-
-	-	-	-	-	10	-	-
-	-	-	-	-	10	-	-
-	-	-	-	-	-	-	-
-	-	-	-	-	-	-	-
4	-	-	-	113	359	-	-
-	-	-	-	-	-	-	-
-	-	-	-	-	-	-	-
-	-	-	-	-	-	-	-

	Хозяйства всех категорий		сельскохозяйственные организации		крестьянские (фермерские) хозяйства и индивидуальные предприниматели	
	2006	2016	2006	2016	2006	2016
	Верблюды	-	-	-	-	-
Кролики домашние	169	2517	-	2240	-	-
Звери пушные (клеточного разведения):						
Норки	-	-	-	-	-	-
Нутрии	-	-	-	-	-	-
Хори	-	-	-	-	-	-
Пчелы медоносные (семьи), штук	651	957	-	-	-	-
Наличие сельскохозяйственной техники, шт.:						
Тракторы	502	324	411	139	40	73
Комбайны:						
зерноуборочные	173	119	158	64	15	55
кукурузоуборочные	-	-	-	-	-	-
картофелеуборочные	5	-	2	-	3	-
кормоуборочные	14	35	14	15	-	20
Машины свеклоуборочные (без ботвоуборочных)	10	-	10	-	-	-
Установки доильные	60	56	59	24	1	-
Плуги	122	118	93	62	21	56
Косилки	72	83	50	41	6	42
Сеялки	249	117	234	65	15	52
В среднем на одну организацию (хозяйство, объединение):						
численность работников ⁴⁾ , человек	x	x	76	13	4	3
общая земельная площадь, га	x	x	2148.3	1946.8	36.1	136.8
площадь сельскохозяйственных угодий, га	x	x	2084.5	1933.3	36.1	136.8
общая посевная площадь сельскохозяйственных культур ⁵⁾ , га	x	x	1953.2	1711.0	56.4	204.2
поголовье сельскохозяйственных животных ⁶⁾ , голов:						
крупный рогатый скот	x	x	344	330	16	19
из него коровы	x	x	148	174	13	11
свиньи	x	x	30	-	-	-
птица	x	x	15	-	58	50

¹⁾ Включая овощи закрытого грунта по личным подсобным и другим индивидуальным хозяйствам граждан и некоммерческим объединениям.

²⁾ Площади многолетних плодовых насаждений и ягодных культур в хозяйствах населения по итогам Всероссийской сельскохозяйственной переписи 2006 г. рассчитывались балансовым методом, по итогам Всероссийской сельскохозяйственной переписи 2016 г. - исходя из нормативной плотности (не более 10 м² под одно дерево/куст).

³⁾ Включая ягодники в междурядьях сада.

⁴⁾ В расчете на одну организацию (хозяйство), осуществляющую сельскохозяйственную деятельность в 1 полугодии 2006 и 2016 года (без учета подсобных сельскохозяйственных предприятий несельскохозяйственных организаций).

⁵⁾ В расчете на одну организацию (хозяйство), имевшую общую посевную площадь.

⁶⁾ В расчете на одну организацию (хозяйство), имевшую поголовье скота соответствующего вида.

в том числе							
из них				личные подсобные и другие индивидуальные хозяйства граждан		некоммерческие объединения граждан	
крестьянские (фермерские) хозяйства		индивидуальные предприниматели					
2006	2016	2006	2016	2006	2016	2006	2016
-	-	-	-	-	-	-	-
-	-	-	-	169	277	-	-
-	-	-	-	-	-	-	-
-	-	-	-	-	-	-	-
-	-	-	-	-	-	-	-
-	-	-	-	651	957	-	-
40	70	-	...	51	112	x	x
15	53	-	...	x	x	x	x
-	-	-	-	x	x	x	x
3	-	-	-	x	x	x	x
-	20	-	-	x	x	x	x
-	-	-	-	x	x	x	x
1	-	-	-	-	32	x	x
21	54	-	...	8	x	x	x
6	40	-	...	16	x	x	x
15	50	-	...	x	x	x	x
4	3	-	4	x	x	x	x
37.7	133.4	0.0	208.5	0.2	0.3	-	-
37.7	133.4	0.0	208.5	0.2	0.2	-	-
x	198.5	x	352.0	0.2	0.1	-	-
16	19	-	-	2	3	-	-
13	11	-	-	1	2	-	-
-	-	-	-	3	5	-	-
58	50	-	-	13	20	-	-

25. ОСНОВНЫЕ ИТОГИ ВСЕРОССИЙСКИХ СЕЛЬСКОХОЗЯЙСТВЕННЫХ ПЕРЕПИСЕЙ
(на 1 июля)

	Хозяйства всех категорий		сельскохозяйственные организации		крестьянские (фермерские) хозяйства и индивидуальные предприниматели	
			2006	2016	2006	2016
	2006	2016	2006	2016	2006	2016
Число организаций (хозяйств) - всего, единиц	х	х	23	14	319	54
из них осуществлявшие сельскохозяйственную деятельность в I полугодии 2006 (2016) года	х	х	18	12	45	40
в процентах от общего числа соответствующей категории организаций (хозяйств)	х	х	78.3	85.7	14.1	74.1
Общая земельная площадь, га	71700.0	71188.2	59546.0	35673.6	6671.0	7181.8
из нее сельскохозяйственные угодья	62977.0	66809.2	52062.0	33824.2	6671.0	6797.3
в том числе:						
пашня	41624.0	29823.3	35558.0	21343.3	3689.0	6459.2
сенокосы	3653.0	2183.4	3562.0	1871.0	65.0	189.1
пастбища	9868.0	5928.4	9815.0	5513.0	52.0	146.5
многолетние насаждения	757.0	608.5	96.0	4.0	13.0	-
залежь	7075.0	28265.7	3032.0	5092.9	2852.0	2.5
Из общей площади сельскохозяйственных угодий фактически использовались, га	34507.0	37514.1	28353.0	28013.3	3102.0	6483.4
в процентах от общей площади сельскохозяйственных угодий соответствующей категории организаций (хозяйств)	54.8	56.2	54.5	82.8	46.5	95.4
Посевная площадь сельскохозяйственных культур под урожай - всего, га	31702.0	25988.9	26676.0	19567.0	2645.5	4611.0
в том числе:						
Зерновые и зернобобовые культуры - всего	13318.5	13301.9	10956.0	9525.0	2356.1	3531.0
из них:						
пшеница	6180.1	8853.6	4459.0	5576.0	1721.0	3120.0
рожь	720.4	10.9	720.0	-	-	-
ячмень	5196.2	2757.0	4641.0	2328.0	555.1	361.0
овес	761.5	432.4	676.0	373.0	80.0	50.0
кукуруза на зерно	0.1	300.0	-	300.0	-	-
просо	37.0	-	37.0	-	-	-
гречиха	25.2	35.0	25.0	35.0	-	-
зернобобовые культуры	398.0	913.0	398.0	913.0	-	-
из них:						
горох	130.0	850.0	130.0	850.0	-	-
Технические культуры - всего	0.5	260.4	-	-	0.1	260.0
из них:						
лен-долгунец	-	-	-	-	-	-
сахарная свекла	0.1	-	-	-	0.1	-
масличные культуры - всего	0.4	260.1	-	-	-	260.0
из них:						
подсолнечник на зерно	0.3	0.1	-	-	-	-
лен-кудряш	-	-	-	-	-	-
соя	-	-	-	-	-	-
рапс	-	260.0	-	-	-	260.0
горчица	0.1	-	-	-	-	-
рыжик	-	-	-	-	-	-

2006 И 2016 ГОДОВ ПО КСТОВСКОМУ РАЙОНУ⁷⁾ В РАЗРЕЗЕ КАТЕГОРИЙ ХОЗЯЙСТВ

В ТОМ ЧИСЛЕ							
ИЗ НИХ				личные подсобные и другие индивидуальные хозяйства граждан		некоммерческие объединения граждан	
крестьянские (фермерские) хозяйства		индивидуальные предприниматели					
2006	2016	2006	2016	2006	2016	2006	2016
301	47	18	7	24386	25231	121	130
42	34	3	6	20280	22626	121	130
14.0	72.3	16.7	85.7	83.2	89.7	100.0	100.0
6558.0	6425.3	113.0	756.5	3628.0	26545.3	1855.0	1787.6
6558.0	6042.3	113.0	755.0	3041.0	25006.5	1203.0	1181.1
3675.0	5730.2	14.0	729.0	1735.0	1647.9	642.0	372.9
49.0	164.1	16.0	25.0	20.0	123.3	6.0	x
52.0	145.5	-	1.0	1.0	268.9	-	x
13.0	-	-	-	370.0	360.5	278.0	244.0
2769.0	2.5	83.0	-	915.0	22606.0	276.0	564.2
3088.0	5729.4	14.0	754.0	2126.0	2400.5	926.0	616.9
47.1	94.8	12.4	99.9	69.9	9.6	77.0	52.2
2631.5	4211.0	14.0	400.0	1738.1	1438.0	642.4	372.9
2356.1	3141.0	-	390.0	6.4	245.9	0.0	-
1721.0	2730.0	-	390.0	0.1	157.6	-	-
-	-	-	-	0.4	10.9	-	-
555.1	361.0	-	-	0.1	68.0	-	-
80.0	50.0	-	-	5.5	9.4	-	-
-	-	-	-	0.1	-	-	-
-	-	-	-	-	-	-	-
-	-	-	-	0.2	-	-	-
-	-	-	-	-	-	0.0	-
-	-	-	-	-	-	-	-
0.1	260.0	-	-	0.4	0.3	-	0.0
-	-	-	-	-	-	-	-
0.1	-	-	-	-	-	-	-
-	260.0	-	-	0.4	0.0	-	0.0
-	-	-	-	0.3	0.0	-	0.0
-	-	-	-	-	-	-	-
-	260.0	-	-	-	-	-	-
-	-	-	-	0.1	-	-	-
-	-	-	-	-	-	-	-

	Хозяйства всех категорий		сельскохозяйственные организации		крестьянские (фермерские) хозяйства и индивидуальные предприниматели	
	2006	2016	2006	2016	2006	2016
	эфирно-масличные культуры (посева текущего года и прошлых лет)	-	-	-	-	-
лекарственные культуры	-	0.0	-	-	-	-
Картофель	2125.4	974.5	346.0	160.5	139.0	58.6
Овощные и бахчевые культуры – всего ¹⁾	1085.7	467.7	358.0	78.5	6.3	0.2
из них:						
овощи открытого грунта – всего	1033.1	406.4	358.0	78.5	6.3	0.2
в том числе:						
капуста (всех видов)	406.5	120.0	245.0	59.0	3.3	-
огурцы	66.7	24.4	2.5	-	-	-
помидоры	78.8	26.0	0.5	-	-	-
свекла столовая	97.1	45.9	50.0	16.0	1.0	-
морковь столовая	136.9	40.8	55.0	2.0	2.0	-
лук репчатый	131.8	51.5	-	-	-	0.2
чеснок	40.9	22.1	-	-	-	-
кабачки, патиссоны	18.7	17.2	-	-	-	-
продовольственные бахчевые культуры	0.0	0.4	-	-	-	-
Кормовые культуры - всего	15171.9	10984.4	15016.0	9803.0	144.0	761.2
из них:						
травы однолетние	1466.0	1043.2	1464.0	1032.0	-	-
травы многолетние	12202.5	8982.1	12051.0	7813.0	144.0	760.7
кормовые культуры на силос (без кукурузы)	-	0.1	-	-	-	-
кукуруза на корм	1399.0	958.5	1399.0	958.0	-	0.5
корнеплодные кормовые культуры, включая свеклу сахарную на корм скоту	104.0	0.2	102.0	-	-	-
Структура посевных площадей по видам сельскохозяйственных культур (в процентах от общей посевной площади соответствующей категории организаций (хозяйств))						
Зерновые и зернобобовые культуры	42.0	51.2	41.1	48.7	89.1	76.6
Технические культуры	0.0	1.0	-	-	0.0	5.6
Картофель	6.7	3.7	1.3	0.8	5.3	1.3
Овощные и бахчевые культуры ¹⁾	3.4	1.8	1.3	0.4	0.2	0.0
Кормовые культуры	47.9	42.3	56.3	50.1	5.4	16.5
Площади многолетних плодовых насаждений и ягодных культур - всего²⁾, га	655.4	598.9	9.3	4.0	-	-
в том числе:						
семечковые культуры - всего	227.4	232.0	9.3	4.0	-	-
из них:						
яблоня	166.7	153.8	9.3	4.0	-	-
груша	60.3	78.1	-	-	-	-
косточковые культуры - всего	239.3	230.5	-	-	-	-
из них:						
слива	83.0	81.1	-	-	-	-
вишня	154.2	140.5	-	-	-	-
черешня	0.9	6.7	-	-	-	-
абрикос	0.3	1.0	-	-	-	-

в том числе							
из них				личные подсобные и другие индивидуальные хозяйства граждан		некоммерческие объединения граждан	
крестьянские (фермерские) хозяйства		индивидуальные предприниматели					
2006	2016	2006	2016	2006	2016	2006	2016
-	-	-	-	-	-	-	-
-	-	-	-	-	0.0	-	-
130.0	48.6	9.0	10.0	1192.5	546.4	447.9	209.0
1.3	0.2	5.0	-	526.9	225.3	194.5	163.8
1.3	0.2	5.0	-	502.0	193.3	166.8	134.4
0.3	-	3.0	-	123.6	40.1	34.6	20.9
-	-	-	-	47.5	14.5	16.7	9.9
-	-	-	-	62.8	15.8	15.5	10.3
-	-	1.0	-	33.2	16.9	12.9	13.1
1.0	-	1.0	-	59.7	22.7	20.2	16.0
-	0.2	-	-	98.0	29.2	33.8	22.2
-	-	-	-	29.9	12.5	11.0	9.5
-	-	-	-	17.2	9.5	1.5	7.6
-	-	-	-	0.0	0.4	-	0.0
144.0	761.2	-	-	11.9	420.2	0.0	-
-	-	-	-	2.0	11.2	-	-
144.0	760.7	-	-	7.5	408.4	0.0	-
-	-	-	-	-	0.1	-	-
-	0.5	-	-	-	0.0	-	-
-	-	-	-	2.0	0.2	-	-
89.5	74.6	-	97.5	0.4	17.1	0.0	-
0.0	6.2	-	-	0.0	0.0	-	0.0
4.9	1.2	64.3	2.5	68.6	38.0	69.7	56.1
0.0	0.0	35.7	-	30.3	15.7	30.3	43.9
5.5	18.1	-	-	0.7	29.2	0.0	-
-	-	-	-	369.0	352.0	277.0	242.9
-	-	-	-	126.5	125.7	91.6	102.3
-	-	-	-	95.3	87.6	62.1	62.2
-	-	-	-	31.2	38.0	29.1	40.1
-	-	-	-	163.8	155.5	75.4	75.0
-	-	-	-	61.9	57.2	21.1	24.0
-	-	-	-	101.2	92.2	52.9	48.4
-	-	-	-	0.5	4.5	0.4	2.2
-	-	-	-	0.1	0.6	0.1	0.4

	Хозяйства всех категорий		сельскохозяйственные организации		крестьянские (фермерские) хозяйства и индивидуальные предприниматели	
	2006	2016	2006	2016	2006	2016
	персик	0.0	-	-	-	-
альча	0.2	0.1	-	-	-	-
орехоплодные культуры	1.3	0.3	-	-	-	-
ягодники - всего ³⁾	188.7	136.2	-	-	-	-
из них:						
земляника, клубника	92.4	50.5	-	-	-	-
малина, ежевика	54.9	48.5	-	-	-	-
смородина всех видов	23.4	18.4	-	-	-	-
крыжовник	9.5	8.0	-	-	-	-
рябина черноплодная	2.8	2.8	-	-	-	-
облепиха	4.4	3.7	-	-	-	-
Структура площадей многолетних плодовых насаждений и ягодных культур по видам плодово-ягодных насаждений (в процентах от общей площади плодово-ягодных насаждений соответствующей категории хозяйств):						
семечковые культуры	34.7	38.7	100.0	100.0	-	-
косточковые культуры	36.5	38.5	-	-	-	-
орехоплодные культуры	0.2	0.0	-	-	-	-
ягодники	28.8	22.7	-	-	-	-
Площади виноградников, га	1.2	4.4	-	-	-	-
Поголовье сельскохозяйственных животных, голов:						
Крупный рогатый скот - всего	11966	7897	10691	6860	57	706
из него коровы	4985	3368	4395	2772	21	419
Молочный крупный рогатый скот	11701	7823	10446	6830	52	706
Мясной крупный рогатый скот	265	74	245	30	5	-
Свиньи	1675	949	153	-	107	370
Овцы и козы - всего	2064	1160	450	200	-	228
Овцы	830	480	450	-	-	207
Козы	1234	680	-	200	-	21
Птица - всего	36583	25221	4000	-	21	1945
Птица сельскохозяйственная - всего	33583	24547	1000	-	21	1460
в том числе:						
куры - всего	31845	22423	1000	-	21	1158
из них:						
куры-несушки	26388	18123	1000	-	20	735
куры яичных пород	31268	18839	1000	-	21	221
куры мясных и мясо-яичных пород	470	3584	-	-	-	937
утки	1217	1064	-	-	-	200
гуси	492	726	-	-	-	72
индейки	24	281	-	-	-	15
цесарки	5	53	-	-	-	15
Прочие виды птицы - всего	3000	674	3000	-	-	485
перепелки	3000	609	3000	-	-	420
фазаны	-	63	-	-	-	63
страусы	-	2	-	-	-	2
Лошади	32	14	10	-	2	1
Ослы	-	-	-	-	-	-
Мулы и лошаки	-	-	-	-	-	-
Олени пятнистые	-	-	-	-	-	-

в том числе							
из них				личные подсобные и другие индивидуальные хозяйства граждан		некоммерческие объединения граждан	
крестьянские (фермерские) хозяйства		индивидуальные предприниматели					
2006	2016	2006	2016	2006	2016	2006	2016
-	-	-	-	0.0	-	-	-
-	-	-	-	-	0.1	0.2	0.0
-	-	-	-	0.0	0.2	1.3	0.1
-	-	-	-	78.7	70.7	110.1	65.5
-	-	-	-	27.0	24.3	65.3	26.2
-	-	-	-	24.2	25.3	30.6	23.2
-	-	-	-	14.3	10.7	9.1	7.7
-	-	-	-	5.8	5.0	3.7	3.0
-	-	-	-	2.5	1.0	0.3	1.8
-	-	-	-	3.7	1.4	0.8	2.3
-	-	-	-	-	-	-	-
-	-	-	-	-	-	-	-
-	-	-	-	34.3	35.7	33.1	42.1
-	-	-	-	44.4	44.2	27.2	30.9
-	-	-	-	0.0	0.1	0.5	0.0
-	-	-	-	21.4	20.1	39.7	27.0
-	-	-	-	0.2	3.0	1.0	1.4
-	-	-	-	-	-	-	-
49	686	8	20	1218	331	-	-
21	404	-	15	569	177	-	-
44	686	8	20	1203	287	-	-
5	-	-	-	15	44	-	-
67	365	40	5	1415	579	-	-
-	228	-	-	1614	732	-	-
-	207	-	-	380	273	-	-
-	21	-	-	1234	459	-	-
21	1145	-	800	32552	23238	10	38
21	745	-	715	32552	23054	10	33
-	-	-	-	-	-	-	-
21	637	-	521	30824	21237	-	28
-	-	-	-	-	-	-	-
20	435	-	300	25368	17371	-	17
21	221	-	-	30247	18600	-	18
-	416	-	521	470	2637	-	10
-	50	-	150	1207	859	10	5
-	58	-	14	492	654	-	-
-	-	-	15	24	266	-	-
-	-	-	15	5	38	-	-
-	400	-	85	-	184	-	5
-	400	-	20	-	184	-	5
-	-	-	63	-	-	-	-
-	-	-	2	-	-	-	-
2	-	-	1	20	13	-	-
-	-	-	-	-	-	-	-
-	-	-	-	-	-	-	-
-	-	-	-	-	-	-	-

	Хозяйства всех категорий		сельскохозяйственные организации		крестьянские (фермерские) хозяйства и индивидуальные предприниматели	
			2006	2016	2006	2016
	2006	2016	2006	2016	2006	2016
Верблюды	-	-	-	-	-	-
Кролики домашние	2705	2248	-	-	-	200
Звери пушные (клеточного разведения):						
Норки	-	-	-	-	-	-
Нутрии	-	6	-	-	-	-
Хори	-	-	-	-	-	-
Пчелы медоносные (семьи), штук	812	733	198	76	-	-
Наличие сельскохозяйственной техники, шт.:						
Тракторы	506	388	251	156	94	78
Комбайны:						
зерноуборочные	64	54	41	31	23	23
кукурузоуборочные	-	-	-	-	-	-
картофелеуборочные	23	9	9	9	14	-
кормоуборочные	23	27	23	25	-	2
Машины свеклоуборочные (без ботвоуборочных)	1	-	-	-	1	-
Установки доильные	37	15	36	8	1	-
Плуги	191	74	71	37	54	37
Косилки	81	45	37	29	27	16
Сеялки	90	61	54	35	36	26
В среднем на одну организацию (хозяйство, объединение):						
численность работников ⁴⁾ , человек	x	x	125	76	3	3
общая земельная площадь, га	x	x	2589.0	2548.1	20.9	133.0
площадь сельскохозяйственных угодий, га	x	x	2263.6	2416.0	20.9	125.9
общая посевная площадь сельскохозяйственных культур ⁵⁾ , га	x	x	2223.0	1956.7	61.5	164.7
поголовье сельскохозяйственных животных ⁶⁾ , голов:						
крупный рогатый скот	x	x	972	1143	19	71
из него коровы	x	x	488	554	11	52
свиньи	x	x	77	-	36	74
птица	x	x	4000	-	21	278

¹⁾ Включая овощи закрытого грунта по личным подсобным и другим индивидуальным хозяйствам граждан и некоммерческим объединениям.

²⁾ Площади многолетних плодовых насаждений и ягодных культур в хозяйствах населения по итогам Всероссийской сельскохозяйственной переписи 2006 г. рассчитывались балансовым методом, по итогам Всероссийской сельскохозяйственной переписи 2016 г. - исходя из нормативной плотности (не более 10 м² под одно дерево/куст).

³⁾ Включая ягодники в междурядьях сада.

⁴⁾ В расчете на одну организацию (хозяйство), осуществлявшую сельскохозяйственную деятельность в I полугодии 2006 - 2016 года (без учета подсобных сельскохозяйственных предприятий несельскохозяйственных организаций).

⁵⁾ В расчете на одну организацию (хозяйство), имевшую общую посевную площадь.

⁶⁾ В расчете на одну организацию (хозяйство), имевшую поголовье скота соответствующего вида.

в том числе							
из них				личные подсобные и другие индивидуальные хозяйства граждан		некоммерческие объединения граждан	
крестьянские (фермерские) хозяйства		индивидуальные предприниматели					
2006	2016	2006	2016	2006	2016	2006	2016
-	-	-	-	-	-	-	-
-	200	-	-	2705	2048	-	-
-	-	-	-	-	-	-	-
-	-	-	-	-	6	-	-
-	-	-	-	-	-	-	-
-	-	-	-	614	655	-	2
90	67	4	11	161	154	x	x
23	21	-	2	x	x	x	x
-	-	-	-	x	x	x	x
13	-	1	-	x	x	x	x
-	1	-	1	x	x	x	x
1	-	-	-	x	x	x	x
1	-	-	-	-	7	x	x
53	32	1	5	66	x	x	x
27	12	-	4	17	x	x	x
35	22	1	4	x	x	x	x
3	4	4	3	x	x	x	x
21.8	136.7	6.3	108.1	0.1	1.1	15.3	13.8
21.8	128.6	6.3	107.9	0.1	1.0	9.9	9.1
x	168.4	x	133.3	0.1	0.1	5.3	2.9
25	86	8	10	2	2	-	-
11	58	-	15	1	2	-	-
34	91	40	5	2	3	-	-
21	191	-	800	12	16	-	13

26. ОСНОВНЫЕ ИТОГИ ВСЕРОССИЙСКИХ СЕЛЬСКОХОЗЯЙСТВЕННЫХ ПЕРЕПИСЕЙ
(на 1 июля)

	Хозяйства всех категорий		сельскохозяйственные организации		крестьянские (фермерские) хозяйства и индивидуальные предприниматели	
	2006	2016	2006	2016	2006	2016
	х	х				
Число организаций (хозяйств) - всего, единиц			69	25	26	19
из них осуществлявшие сельскохозяйственную деятельность в I полугодии 2006 (2016) года	х	х	55	17	10	19
в процентах от общего числа соответствующей категории организаций (хозяйств)	х	х	79.7	68.0	38.5	100.0
Общая земельная площадь, га	100438.0	84749.8	93833.0	58624.3	874.0	1703.6
из нее сельскохозяйственные угодья	90229.0	84265.0	83957.0	58389.8	828.0	1703.6
в том числе:						
пашня	54872.0	39052.3	51271.0	34263.1	377.0	1695.6
сенокосы	1326.0	110.7	1316.0	100.0	3.0	8.0
пастбища	17262.0	100.0	17218.0	100.0	43.0	-
многолетние насаждения	122.0	107.1	12.0	-	-	-
залежь	16647.0	44895.0	14141.0	23926.7	405.0	-
Из общей площади сельскохозяйственных угодий фактически использовались, га	45572.0	30717.5	41878.0	25810.6	352.0	1703.6
в процентах от общей площади сельскохозяйственных угодий соответствующей категории организаций (хозяйств)	50.5	36.5	49.9	44.2	42.5	100.0
Посевная площадь сельскохозяйственных культур под урожай - всего, га	28909.8	27947.8	25337.5	23356.6	338.9	1505.3
в том числе:						
Зерновые и зернобобовые культуры - всего	11467.8	15404.0	11228.0	14549.0	198.0	836.0
из них:						
пшеница	5367.2	7395.0	5175.0	6807.0	168.0	588.0
рожь	1741.4	1432.0	1739.0	1422.0	-	10.0
ячмень	2169.3	4240.0	2154.0	4074.0	10.0	147.0
овес	1505.8	1477.0	1476.0	1466.0	20.0	11.0
кукуруза на зерно	0.1	204.0	-	204.0	-	-
просо	-	-	-	-	-	-
гречиха	40.0	298.0	40.0	298.0	-	-
зернобобовые культуры	644.0	223.0	644.0	143.0	-	80.0
из них:						
горох	17.0	223.0	17.0	143.0	-	80.0
Технические культуры - всего	884.0	1011.6	884.0	1009.0	-	-
из них:						
лен-долгунец	-	-	-	-	-	-
сахарная свекла	-	-	-	-	-	-
масличные культуры - всего	884.0	1009.0	884.0	1009.0	-	-
из них:						
подсолнечник на зерно	0.0	0.0	-	-	-	-
лен-кудряш	-	94.0	-	94.0	-	-
соя	-	-	-	-	-	-
рапс	884.0	-	884.0	-	-	-
горчица	-	865.0	-	865.0	-	-
рыжик	-	50.0	-	50.0	-	-

2006 И 2016 ГОДОВ ПО ЛУКОЯНОВСКОМУ РАЙОНУ В РАЗРЕЗЕ КАТЕГОРИЙ ХОЗЯЙСТВ

В ТОМ ЧИСЛЕ							
ИЗ НИХ				личные подсобные и другие индивидуальные хозяйства граждан		некоммерческие объединения граждан	
крестьянские (фермерские) хозяйства		индивидуальные предприниматели					
2006	2016	2006	2016	2006	2016	2006	2016
26	15	-	4	15944	14338	40	30
10	15	-	4	10233	8386	40	13
38.5	100.0	-	100.0	64.2	58.5	100.0	43.3
874.0	1703.6	-	-	5549.0	24260.2	182.0	161.8
828.0	1703.6	-	-	5268.0	24026.6	176.0	145.0
377.0	1695.6	-	-	3102.0	3088.3	122.0	5.3
3.0	8.0	-	-	7.0	2.7	-	x
43.0	-	-	-	1.0	-	-	x
-	-	-	-	104.0	102.8	6.0	4.3
405.0	-	-	-	2053.0	20832.9	48.0	135.4
352.0	1703.6	-	-	3214.0	3193.7	128.0	9.6
42.5	100.0	-	-	61.0	13.3	72.7	6.6
338.9	1505.3	-	-	3110.0	3080.6	123.4	5.3
198.0	836.0	-	-	41.8	19.0	-	-
168.0	588.0	-	-	24.2	0.0	-	-
-	10.0	-	-	2.4	-	-	-
10.0	147.0	-	-	5.3	19.0	-	-
20.0	11.0	-	-	9.8	-	-	-
-	-	-	-	0.1	-	-	-
-	-	-	-	-	-	-	-
-	-	-	-	-	-	-	-
-	80.0	-	-	-	-	-	-
-	80.0	-	-	-	-	-	-
-	-	-	-	0.0	2.6	-	-
-	-	-	-	-	-	-	-
-	-	-	-	-	-	-	-
-	-	-	-	0.0	0.0	-	-
-	-	-	-	0.0	0.0	-	-
-	-	-	-	-	-	-	-
-	-	-	-	-	-	-	-
-	-	-	-	-	-	-	-
-	-	-	-	-	-	-	-
-	-	-	-	-	-	-	-

	Хозяйства всех категорий		сельскохозяйственные организации		крестьянские (фермерские) хозяйства и индивидуальные предприниматели	
	2006	2016	2006	2016	2006	2016
	эфирно-масличные культуры (посева текущего года и прошлых лет)	-	-	-	-	-
лекарственные культуры	-	-	-	-	-	-
Картофель	1099.5	808.1	23.9	321.0	8.5	-
Овощные и бахчевые культуры – всего ¹⁾	149.8	92.0	10.6	0.6	0.4	-
из них:						
овощи открытого грунта – всего	149.2	81.5	10.6	0.6	0.4	-
в том числе:						
капуста (всех видов)	33.8	15.3	4.5	0.1	0.4	-
огурцы	13.2	5.4	0.2	-	-	-
помидоры	19.1	8.5	1.0	-	-	-
свекла столовая	7.5	5.7	1.1	0.2	-	-
морковь столовая	16.5	9.6	1.0	0.2	-	-
лук репчатый	27.2	15.1	1.3	0.1	-	-
чеснок	8.2	5.7	0.2	-	-	-
кабачки, патиссоны	3.3	4.4	-	-	-	-
продовольственные бахчевые культуры	-	0.0	-	-	-	-
Кормовые культуры - всего	15308.7	10632.1	13191.0	7477.0	132.0	669.3
из них:						
травы однолетние	1660.9	988.0	1657.0	987.0	-	-
травы многолетние	13087.3	9398.2	11049.0	6266.0	132.0	669.3
кормовые культуры на силос (без кукурузы)	150.0	-	150.0	-	-	-
кукуруза на корм	333.0	224.0	333.0	224.0	-	-
корнеплодные кормовые культуры, включая свеклу сахарную на корм скоту	35.4	8.7	-	-	-	-
Структура посевных площадей по видам сельскохозяйственных культур (в процентах от общей посевной площади соответствующей категории организаций (хозяйств))						
Зерновые и зернобобовые культуры	39.7	55.1	44.3	62.3	58.4	55.5
Технические культуры	3.1	3.6	3.5	4.3	-	-
Картофель	3.8	2.9	0.1	1.4	2.5	-
Овощные и бахчевые культуры ¹⁾	0.5	0.3	0.0	0.0	0.1	-
Кормовые культуры	53.0	38.0	52.1	32.0	38.9	44.5
Площади многолетних плодовых насаждений и ягодных культур - всего²⁾, га	113.3	104.7	3.0	-	-	-
в том числе:						
семечковые культуры - всего	47.0	35.9	2.4	-	-	-
из них:						
яблоня	42.3	29.3	2.4	-	-	-
груша	4.7	6.5	-	-	-	-
косточковые культуры - всего	44.7	42.1	0.2	-	-	-
из них:						
слива	19.0	14.3	-	-	-	-
вишня	24.9	26.0	0.2	-	-	-
черешня	0.1	0.6	-	-	-	-
абрикос	0.1	0.0	-	-	-	-

в том числе							
из них				личные подсобные и другие индивидуальные хозяйства граждан		некоммерческие объединения граждан	
крестьянские (фермерские) хозяйства		индивидуальные предприниматели					
2006	2016	2006	2016	2006	2016	2006	2016
-	-	-	-	-	-	-	-
-	-	-	-	-	-	-	-
8.5	-	-	-	944.8	482.0	122.3	5.1
0.4	-	-	-	137.7	91.2	1.1	0.2
0.4	-	-	-	137.2	80.7	1.0	0.2
0.4	-	-	-	28.7	15.2	0.2	0.0
-	-	-	-	13.0	5.4	0.0	0.0
-	-	-	-	18.1	8.5	0.0	0.0
-	-	-	-	6.4	5.5	0.0	0.0
-	-	-	-	15.3	9.4	0.2	0.0
-	-	-	-	25.5	15.0	0.4	0.0
-	-	-	-	7.9	5.6	0.1	0.0
-	-	-	-	3.3	4.4	-	0.0
-	-	-	-	-	0.0	-	-
132.0	669.3	-	-	1985.7	2485.8	-	-
-	-	-	-	3.9	1.0	-	-
132.0	669.3	-	-	1906.3	2462.9	-	-
-	-	-	-	-	-	-	-
-	-	-	-	-	-	-	-
-	-	-	-	35.4	8.7	-	-
58.4	55.5	-	-	1.3	0.6	-	-
-	-	-	-	0.0	0.1	-	-
2.5	-	-	-	30.4	15.6	99.1	95.4
0.1	-	-	-	4.4	3.0	0.9	4.6
38.9	44.5	-	-	63.8	80.7	-	-
-	-	-	-	104.2	100.4	6.1	4.3
-	-	-	-	42.2	34.5	2.4	1.3
-	-	-	-	37.9	28.2	2.0	1.1
-	-	-	-	4.3	6.2	0.4	0.3
-	-	-	-	41.7	39.7	2.8	2.4
-	-	-	-	18.6	13.2	0.3	1.1
-	-	-	-	22.3	24.7	2.5	1.4
-	-	-	-	0.1	0.6	-	-
-	-	-	-	0.1	0.0	-	-

	Хозяйства всех категорий		сельскохозяйственные организации		крестьянские (фермерские) хозяйства и индивидуальные предприниматели	
			2006	2016	2006	2016
	2006	2016	2006	2016	2006	2016
персик	0.0	-	-	-	-	-
альча	0.0	0.0	-	-	-	-
орехоплодные культуры	-	0.0	-	-	-	-
ягодники - всего ³⁾	21.8	26.7	0.4	-	-	-
из них:						
земляника, клубника	6.2	7.4	-	-	-	-
малина, ежевика	4.8	9.6	-	-	-	-
смородина всех видов	5.9	4.5	0.4	-	-	-
крыжовник	1.9	1.7	-	-	-	-
рябина черноплодная	0.6	0.6	-	-	-	-
облепиха	0.6	0.6	-	-	-	-
Структура площадей многолетних плодовых насаждений и ягодных культур по видам плодово-ягодных насаждений (в процентах от общей площади плодово-ягодных насаждений соответствующей категории хозяйств):						
семечковые культуры	41.5	34.3	80.0	-	-	-
косточковые культуры	39.4	40.2	6.7	-	-	-
орехоплодные культуры	-	0.0	-	-	-	-
ягодники	19.2	25.5	13.3	-	-	-
Площади виноградников, га	0.0	0.6	-	-	-	-
Поголовье сельскохозяйственных животных, голов:						
Крупный рогатый скот - всего	10602	4849	6610	2798	2	201
из него коровы	4737	1989	3110	1327	1	75
Молочный крупный рогатый скот	10602	4849	6610	2798	2	201
Мясной крупный рогатый скот	-	-	-	-	-	-
Свиньи	4314	3739	728	866	23	237
Овцы и козы - всего	3014	3329	24	371	1	187
Овцы	731	1358	24	371	-	178
Козы	2283	1971	-	-	1	9
Птица - всего	60726	45855	-	360	15	349
Птица сельскохозяйственная - всего	60726	45730	-	360	15	349
в том числе:						
куры - всего	59453	42840	-	360	15	349
из них:						
куры-несушки	47574	35121	-	180	14	329
куры яичных пород	58115	42264	-	360	15	297
куры мясных и мясо-яичных пород	1338	576	-	-	-	52
утки	635	1502	-	-	-	-
гуси	624	1119	-	-	-	-
индейки	14	205	-	-	-	-
цесарки	-	64	-	-	-	-
Прочие виды птицы - всего	-	125	-	-	-	-
перепелки	-	125	-	-	-	-
фазаны	-	-	-	-	-	-
страусы	-	-	-	-	-	-
Лошади	148	23	106	14	-	-
Ослы	-	-	-	-	-	-
Мулы и лошаки	-	-	-	-	-	-
Олени пятнистые	-	-	-	-	-	-

в том числе							
из них				личные подсобные и другие индивидуальные хозяйства граждан		некоммерческие объединения граждан	
крестьянские (фермерские) хозяйства		индивидуальные предприниматели					
2006	2016	2006	2016	2006	2016	2006	2016
-	-	-	-	0.0	-	-	-
-	-	-	-	0.0	0.0	-	-
-	-	-	-	-	0.0	-	-
-	-	-	-	20.4	26.2	1.0	0.5
-	-	-	-	5.6	7.4	0.7	0.0
-	-	-	-	4.7	9.5	0.1	0.1
-	-	-	-	5.3	4.4	0.2	0.1
-	-	-	-	1.8	1.6	0.1	0.0
-	-	-	-	0.6	0.5	-	0.0
-	-	-	-	0.6	0.5	-	0.1
-	-	-	-	-	-	-	-
-	-	-	-	-	-	-	-
-	-	-	-	40.5	34.4	39.5	30.9
-	-	-	-	40.0	39.5	46.0	56.8
-	-	-	-	-	0.0	46.0	-
-	-	-	-	19.5	26.1	17.1	12.3
-	-	-	-	0.0	0.6	0.0	-
-	-	-	-	-	-	-	-
2	190	-	11	3990	1850	-	-
1	72	-	3	1626	587	-	-
2	190	-	11	3990	1850	-	-
-	-	-	-	-	-	-	-
23	220	-	17	3563	2636	-	-
1	187	-	-	2989	2771	-	-
-	178	-	-	707	809	-	-
1	9	-	-	2282	1962	-	-
15	261	-	88	60711	45146	-	-
15	261	-	88	60711	45021	-	-
-	-	-	-	-	-	-	-
15	261	-	88	59438	42131	-	-
-	-	-	-	-	-	-	-
14	246	-	83	47560	34612	-	-
15	261	-	36	58100	41607	-	-
-	-	-	52	1338	524	-	-
-	-	-	-	635	1502	-	-
-	-	-	-	624	1119	-	-
-	-	-	-	14	205	-	-
-	-	-	-	-	64	-	-
-	-	-	-	-	125	-	-
-	-	-	-	-	125	-	-
-	-	-	-	-	-	-	-
-	-	-	-	-	-	-	-
-	-	-	-	-	-	-	-
-	-	-	-	42	9	-	-
-	-	-	-	-	-	-	-
-	-	-	-	-	-	-	-
-	-	-	-	-	-	-	-

	Хозяйства всех категорий		сельскохозяйственные организации		крестьянские (фермерские) хозяйства и индивидуальные предприниматели	
			2006	2016	2006	2016
	2006	2016	2006	2016	2006	2016
Верблюды	-	-	-	-	-	-
Кролики домашние	2733	9339	-	17	-	102
Звери пушные (клеточного разведения):						
Норки	-	-	-	-	-	-
Нутрии	-	-	-	-	-	-
Хори	-	-	-	-	-	-
Пчелы медоносные (семьи), штук	2201	3242	48	65	30	10
Наличие сельскохозяйственной техники, шт.:						
Тракторы	536	392	239	111	9	29
Комбайны:						
зерноуборочные	78	34	72	30	6	4
кукурузоуборочные	-	-	-	-	-	-
картофелеуборочные	1	-	-	-	1	-
кормоуборочные	17	7	17	5	-	2
Машины свеклоуборочные (без ботвоуборочных)	1	-	1	-	-	-
Установки доильные	43	36	43	9	-	6
Плуги	277	66	120	50	7	16
Косилки	130	34	30	23	5	11
Сеялки	95	73	89	65	6	8
В среднем на одну организацию (хозяйство, объединение):						
численность работников ⁴⁾ , человек	x	x	43	20	2	2
общая земельная площадь, га	x	x	1359.9	2345.0	33.6	89.7
площадь сельскохозяйственных угодий, га	x	x	1216.8	2335.6	31.8	89.7
общая посевная площадь сельскохозяйственных культур ⁵⁾ , га	x	x	469.2	1459.8	42.4	100.4
поголовье сельскохозяйственных животных ⁶⁾ , голов:						
крупный рогатый скот	x	x	300	350	2	15
из него коровы	x	x	148	221	1	6
свиньи	x	x	146	433	12	24
птица	x	x	-	360	15	32

¹⁾ Включая овощи закрытого грунта по личным подсобным и другим индивидуальным хозяйствам граждан и некоммерческим объединениям.

²⁾ Площади многолетних плодовых насаждений и ягодных культур в хозяйствах населения по итогам Всероссийской сельскохозяйственной переписи 2006 г. рассчитывались балансовым методом, по итогам Всероссийской сельскохозяйственной переписи 2016 г. - исходя из нормативной плотности (не более 10 м² под одно дерево/куст).

³⁾ Включая ягодники в междурядьях сада.

⁴⁾ В расчете на одну организацию (хозяйство), осуществляющую сельскохозяйственную деятельность в 1 полугодии 2006 и 2016 года (без учета подсобных сельскохозяйственных предприятий несельскохозяйственных организаций).

⁵⁾ В расчете на одну организацию (хозяйство), имевшую общую посевную площадь.

⁶⁾ В расчете на одну организацию (хозяйство), имевшую поголовье скота соответствующего вида.

в том числе							
из них				личные подсобные и другие индивидуальные хозяйства граждан		некоммерческие объединения граждан	
крестьянские (фермерские) хозяйства		индивидуальные предприниматели					
2006	2016	2006	2016	2006	2016	2006	2016
-	-	-	-	-	-	-	-
-	12	-	90	2733	9220	-	-
-	-	-	-	-	-	-	-
-	-	-	-	-	-	-	-
-	-	-	-	-	-	-	-
30	10	-	-	2123	3167	-	-
9	26	-	3	288	252	x	x
6	4	-	-	x	x	x	x
-	-	-	-	x	x	x	x
1	-	-	-	x	x	x	x
-	2	-	-	x	x	x	x
-	-	-	-	x	x	x	x
-	5	-	1	-	21	x	x
7	14	-	2	150	x	x	x
5	10	-	1	95	x	x	x
6	8	-	-	x	x	x	x
2	2	-	2	x	x	x	x
33.6	113.6	-	-	0.3	1.7	4.6	5.4
31.8	113.6	-	-	0.3	1.7	4.4	4.8
x	100.4	x	-	0.3	0.4	3.1	0.4
2	17	-	6	2	3	-	-
1	7	-	3	1	1	-	-
12	37	-	4	2	3	-	-
15	29	-	44	12	16	-	-

27. ОСНОВНЫЕ ИТОГИ ВСЕРОССИЙСКИХ СЕЛЬСКОХОЗЯЙСТВЕННЫХ ПЕРЕПИСЕЙ
 (на 1 июля)

	Хозяйства всех категорий		сельскохозяйственные организации		крестьянские (фермерские) хозяйства и индивидуальные предприниматели	
			2006	2016	2006	2016
	2006	2016	2006	2016	2006	2016
Число организаций (хозяйств) - всего, единиц	х	х	42	15	121	40
из них осуществлявшие сельскохозяйственную деятельность в I полугодии 2006 (2016) года	х	х	39	13	41	35
в процентах от общего числа соответствующей категории организаций (хозяйств)	х	х	92.9	86.7	33.9	87.5
Общая земельная площадь, га	79568.0	67376.1	73027.0	47754.5	2652.0	9548.0
из нее сельскохозяйственные угодья	68731.0	58480.6	62639.0	42779.5	2640.0	6371.9
в том числе:						
пашня	47385.0	36814.9	44718.0	30133.1	846.0	5197.7
сенокосы	3724.0	4000.0	3365.0	2702.8	129.0	584.7
пастбища	8740.0	5175.2	8667.0	4818.2	70.0	353.2
многолетние насаждения	464.0	431.7	229.0	209.0	20.0	-
залежь	8418.0	12058.8	5660.0	4916.4	1575.0	236.3
Из общей площади сельскохозяйственных угодий фактически использовались, га	57638.0	41292.2	54883.0	32858.4	487.0	6010.8
в процентах от общей площади сельскохозяйственных угодий соответствующей категории организаций (хозяйств)	83.9	70.6	87.6	76.8	18.4	94.3
Посевная площадь сельскохозяйственных культур под урожай - всего, га	34460.2	33386.0	31941.1	26933.1	697.6	5016.2
в том числе:						
Зерновые и зернобобовые культуры - всего	18824.1	17644.3	18660.8	14586.0	163.1	3058.0
из них:						
пшеница	9017.8	9076.0	8906.8	6529.0	111.0	2547.0
рожь	1646.0	751.1	1646.0	751.0	-	-
ячмень	5638.2	3641.0	5586.0	3462.0	52.1	179.0
овес	1789.0	2489.1	1789.0	2219.0	-	270.0
кукуруза на зерно	0.0	853.0	-	853.0	-	-
просо	-	60.0	-	-	-	60.0
гречиха	-	-	-	-	-	-
зернобобовые культуры	693.1	774.0	693.0	772.0	-	2.0
из них:						
горох	80.0	504.0	80.0	502.0	-	2.0
Технические культуры - всего	25.1	1332.0	25.0	1318.0	-	14.0
из них:						
лен-долгунец	-	-	-	-	-	-
сахарная свекла	-	-	-	-	-	-
масличные культуры - всего	25.1	1318.0	25.0	1318.0	-	-
из них:						
подсолнечник на зерно	0.1	0.0	-	-	-	-
лен-кудряш	-	-	-	-	-	-
соя	-	-	-	-	-	-
рапс	25.0	1116.0	25.0	1116.0	-	-
горчица	-	202.0	-	202.0	-	-
рыжик	-	-	-	-	-	-

2006 И 2016 ГОДОВ ПО ЛЫСКОВСКОМУ РАЙОНУ В РАЗРЕЗЕ КАТЕГОРИЙ ХОЗЯЙСТВ

В ТОМ ЧИСЛЕ							
ИЗ НИХ				личные подсобные и другие индивидуальные хозяйства граждан		некоммерческие объединения граждан	
крестьянские (фермерские) хозяйства		индивидуальные предприниматели					
2006	2016	2006	2016	2006	2016	2006	2016
120	37	1	3	17245	17961	37	35
41	32	-	3	13912	13791	36	18
34.2	86.5	-	100.0	80.7	76.8	97.3	51.4
2512.0	8487.1	140.0	1060.9	3599.0	9753.0	290.0	320.6
2500.0	5311.0	140.0	1060.9	3252.0	9054.1	200.0	275.1
846.0	4147.5	-	1050.2	1666.0	1457.2	155.0	26.9
129.0	584.3	-	0.4	230.0	712.5	-	x
70.0	353.2	-	-	3.0	3.8	-	x
20.0	-	-	-	192.0	199.1	23.0	23.6
1435.0	226.0	140.0	10.3	1161.0	6681.5	22.0	224.7
487.0	4960.2	-	1050.6	2091.0	2372.6	177.0	50.5
19.5	93.4	-	99.0	64.3	26.2	88.5	18.4
697.6	3966.0	-	1050.2	1666.4	1409.9	155.1	26.9
163.1	2168.0	-	890.0	0.2	0.3	0.0	-
111.0	1697.0	-	850.0	0.0	-	-	-
-	-	-	-	-	0.1	-	-
52.1	159.0	-	20.0	0.1	-	-	-
-	250.0	-	20.0	-	0.1	-	-
-	-	-	-	0.0	-	-	-
-	60.0	-	-	-	-	-	-
-	-	-	-	-	-	-	-
-	2.0	-	-	0.1	-	-	-
-	2.0	-	-	-	-	-	-
-	14.0	-	-	0.1	0.0	-	-
-	-	-	-	-	-	-	-
-	-	-	-	-	-	-	-
-	-	-	-	0.1	0.0	-	-
-	-	-	-	0.1	0.0	-	-
-	-	-	-	-	-	-	-
-	-	-	-	-	-	-	-
-	-	-	-	-	-	-	-
-	-	-	-	-	-	-	-
-	-	-	-	-	-	-	-
-	-	-	-	-	-	-	-
-	-	-	-	-	-	-	-

	Хозяйства всех категорий		сельскохозяйственные организации		крестьянские (фермерские) хозяйства и индивидуальные предприниматели	
	2006	2016	2006	2016	2006	2016
	эфирно-масличные культуры (посева текущего года и прошлых лет)	0.0	-	-	-	-
лекарственные культуры	-	14.0	-	-	-	14.0
Картофель	1807.9	1653.4	179.6	80.1	169.5	576.2
Овощные и бахчевые культуры – всего ¹⁾	485.0	239.0	126.7	44.0	11.0	13.0
из них:						
овощи открытого грунта – всего	438.1	215.7	126.7	44.0	11.0	13.0
в том числе:						
капуста (всех видов)	89.8	57.7	14.4	14.0	5.5	13.0
огурцы	31.4	14.3	0.5	-	-	-
помидоры	36.2	17.5	0.5	-	-	-
свекла столовая	24.2	10.4	8.6	-	-	-
морковь столовая	144.8	47.9	101.8	30.0	5.5	-
лук репчатый	68.4	30.0	0.7	-	-	-
чеснок	17.6	9.5	-	-	-	-
кабачки, патиссоны	7.9	7.1	0.2	-	-	-
продовольственные бахчевые культуры	0.0	0.3	-	-	-	-
Кормовые культуры - всего	13318.9	12517.3	12949.0	10905.0	354.0	1355.0
из них:						
травы однолетние	2587.4	2188.1	2514.0	1874.0	73.3	300.0
травы многолетние	10523.1	8982.7	10230.0	7687.0	280.7	1055.0
кормовые культуры на силос (без кукурузы)	-	0.2	-	-	-	-
кукуруза на корм	185.0	1344.4	185.0	1344.0	-	-
корнеплодные кормовые культуры, включая свеклу сахарную на корм скоту	22.9	0.8	20.0	-	-	-
Структура посевных площадей по видам сельскохозяйственных культур (в процентах от общей посевной площади соответствующей категории организаций (хозяйств))						
Зерновые и зернобобовые культуры	54.6	52.8	58.4	54.2	23.4	61.0
Технические культуры	0.1	4.0	0.1	4.9	-	0.3
Картофель	5.2	5.0	0.6	0.3	24.3	11.5
Овощные и бахчевые культуры ¹⁾	1.4	0.7	0.4	0.2	1.6	0.3
Кормовые культуры	38.6	37.5	40.5	40.5	50.7	27.0
Площади многолетних плодовых насаждений и ягодных культур - всего²⁾, га	499.7	427.3	285.5	209.0	-	-
в том числе:						
семечковые культуры - всего	315.3	260.4	256.1	202.9	-	-
из них:						
яблоня	292.0	246.9	239.7	202.9	-	-
груша	13.2	13.4	6.4	-	-	-
косточковые культуры - всего	104.6	79.4	11.1	0.1	-	-
из них:						
слива	19.6	23.5	0.2	-	-	-
вишня	84.8	54.7	10.9	0.1	-	-
черешня	0.2	0.5	-	-	-	-
абрикос	0.0	0.1	-	-	-	-

в том числе							
из них				личные подсобные и другие индивидуальные хозяйства граждан		некоммерческие объединения граждан	
крестьянские (фермерские) хозяйства		индивидуальные предприниматели					
2006	2016	2006	2016	2006	2016	2006	2016
-	-	-	-	0.0	-	-	-
-	14.0	-	-	-	-	-	-
169.5	456.0	-	120.2	1328.0	987.5	130.8	9.7
11.0	13.0	-	-	323.0	164.9	24.3	17.2
11.0	13.0	-	-	278.4	141.8	22.0	16.9
5.5	13.0	-	-	65.6	29.6	4.3	1.1
-	-	-	-	29.0	11.7	1.9	2.6
-	-	-	-	33.6	14.8	2.1	2.8
-	-	-	-	14.0	8.9	1.6	1.5
5.5	-	-	-	34.3	16.0	3.2	1.9
-	-	-	-	61.8	27.0	5.9	3.0
-	-	-	-	16.0	8.0	1.6	1.5
-	-	-	-	7.7	6.2	0.0	0.9
-	-	-	-	0.0	0.3	-	-
354.0	1315.0	-	40.0	15.9	257.3	-	-
73.3	300.0	-	-	0.1	14.1	-	-
280.7	1015.0	-	40.0	12.4	240.7	-	-
-	-	-	-	-	0.2	-	-
-	-	-	-	-	0.4	-	-
-	-	-	-	2.9	0.8	-	-
23.4	54.7	-	84.7	0.0	0.0	0.0	-
-	0.4	-	-	0.0	0.0	-	-
24.3	11.5	-	11.4	79.7	70.0	84.3	36.0
1.6	0.3	-	-	19.4	11.7	15.7	64.0
50.7	33.2	-	3.8	1.0	18.2	-	-
-	-	-	-	191.6	194.8	22.6	23.5
-	-	-	-	54.1	55.3	5.1	2.2
-	-	-	-	48.3	42.1	4.1	1.9
-	-	-	-	5.8	13.1	1.0	0.3
-	-	-	-	85.2	76.9	8.3	2.4
-	-	-	-	17.2	22.8	2.2	0.8
-	-	-	-	67.8	53.0	6.2	1.6
-	-	-	-	0.2	0.5	-	-
-	-	-	-	0.0	0.1	-	-

	Хозяйства всех категорий		сельскохозяйственные организации		крестьянские (фермерские) хозяйства и индивидуальные предприниматели	
	2006	2016	2006	2016	2006	2016
	персик	0.0	0.0	-	-	-
альча	0.0	0.0	-	-	-	-
орехоплодные культуры	-	0.0	-	-	-	-
ягодники - всего ³⁾	80.0	87.5	18.3	6.0	-	-
из них:						
земляника, клубника	25.0	38.5	1.9	6.0	-	-
малина, ежевика	25.3	37.4	8.1	-	-	-
смородина всех видов	22.1	6.8	8.3	-	-	-
крыжовник	5.2	2.8	-	-	-	-
рябина черноплодная	1.0	0.4	-	-	-	-
облепиха	1.0	0.5	-	-	-	-
Структура площадей многолетних плодовых насаждений и ягодных культур по видам плодово-ягодных насаждений (в процентах от общей площади плодово-ягодных насаждений соответствующей категории хозяйств):						
семечковые культуры	63.1	60.9	89.7	97.1	-	-
косточковые культуры	20.9	18.6	3.9	0.0	-	-
орехоплодные культуры	-	0.0	-	-	-	-
ягодники	16.0	20.5	6.4	2.9	-	-
Площади виноградников, га	0.6	1.6	0.3	-	-	-
Поголовье сельскохозяйственных животных, голов:						
Крупный рогатый скот - всего	13134	12397	11182	11441	5	106
из него коровы	5332	5387	4393	4921	3	61
Молочный крупный рогатый скот	12893	9568	10942	8622	5	106
Мясной крупный рогатый скот	241	2829	240	2819	-	-
Свиньи	3400	2123	1312	1396	-	11
Овцы и козы - всего	1679	1696	2	-	20	313
Овцы	412	1081	2	-	20	302
Козы	1267	615	-	-	-	11
Птица - всего	177423	27288	144000	278	16	171
Птица сельскохозяйственная - всего	-	27227	-	252	-	171
в том числе:						
куры - всего	175910	24669	144000	243	16	103
из них:						
куры-несушки	119484	21125	92627	192	14	90
куры яичных пород	175678	23956	144000	151	16	103
куры мясных и мясо-яичных пород	111	713	-	92	-	-
утки	1216	1781	-	-	-	19
гуси	268	522	-	-	-	41
индейки	29	194	-	9	-	8
цесарки	-	61	-	-	-	-
Прочие виды птицы - всего	-	61	-	26	-	-
перепелки	-	20	-	-	-	-
фазаны	-	15	-	-	-	-
страусы	-	26	-	26	-	-
Лошади	49	32	26	5	-	4
Ослы	-	-	-	-	-	-
Мулы и лошаки	-	-	-	-	-	-
Олени пятнистые	-	-	-	-	-	-

в том числе							
из них				личные подсобные и другие индивидуальные хозяйства граждан		некоммерческие объединения граждан	
крестьянские (фермерские) хозяйства		индивидуальные предприниматели					
2006	2016	2006	2016	2006	2016	2006	2016
-	-	-	-	0.0	0.0	-	-
-	-	-	-	0.0	0.0	-	-
-	-	-	-	-	0.0	-	-
-	-	-	-	52.3	62.5	9.4	19.0
-	-	-	-	19.3	28.8	3.8	3.7
-	-	-	-	13.5	22.7	3.7	14.7
-	-	-	-	12.6	6.4	1.2	0.4
-	-	-	-	4.8	2.7	0.4	0.1
-	-	-	-	0.9	0.4	0.0	0.0
-	-	-	-	0.9	0.5	0.1	0.0
-	-	-	-	28.2	28.4	22.6	9.3
-	-	-	-	44.4	39.5	36.9	10.1
-	-	-	-	-	0.0	-	-
-	-	-	-	27.3	32.1	41.3	80.6
-	-	-	-	0.2	1.5	0.1	0.1
5	106	-	-	1947	850	-	-
3	61	-	-	936	405	-	-
5	106	-	-	1946	840	-	-
-	-	-	-	1	10	-	-
-	7	-	4	2088	716	-	-
20	312	-	1	1657	1383	-	-
20	302	-	-	390	779	-	-
-	10	-	1	1267	604	-	-
16	129	-	42	33407	26839	-	-
-	129	-	42	-	26804	-	-
16	73	-	30	31894	24323	-	-
14	70	-	20	26843	20843	-	-
16	73	-	30	31662	23702	-	-
-	-	-	-	111	621	-	-
-	19	-	-	1216	1762	-	-
-	29	-	12	268	481	-	-
-	8	-	-	29	177	-	-
-	-	-	-	-	61	-	-
-	-	-	-	-	35	-	-
-	-	-	-	-	20	-	-
-	-	-	-	-	15	-	-
-	-	-	-	-	-	-	-
-	4	-	-	23	23	-	-
-	-	-	-	-	-	-	-
-	-	-	-	-	-	-	-
-	-	-	-	-	-	-	-

	Хозяйства всех категорий		сельскохозяйственные организации		крестьянские (фермерские) хозяйства и индивидуальные предприниматели	
			2006	2016	2006	2016
	2006	2016	2006	2016	2006	2016
Верблюды	-	-	-	-	-	-
Кролики домашние	1826	1691	-	-	-	6
Звери пушные (клеточного разведения):						
Норки	-	-	-	-	-	-
Нутрии	-	-	-	-	-	-
Хори	-	-	-	-	-	-
Пчелы медоносные (семьи), штук	1308	959	75	25	80	5
Наличие сельскохозяйственной техники, шт.:						
Тракторы	515	445	335	174	43	56
Комбайны:						
зерноуборочные	91	49	87	37	4	12
кукурузоуборочные	-	-	-	-	-	-
картофелеуборочные	18	15	7	2	11	13
кормоуборочные	21	19	21	12	-	7
Машины свеклоуборочные (без ботвоуборочных)	-	-	-	-	-	-
Установки доильные	62	39	62	25	-	-
Плуги	224	93	92	52	30	41
Косилки	107	48	51	28	16	20
Сеялки	105	84	98	58	7	26
В среднем на одну организацию (хозяйство, объединение):						
численность работников ⁴⁾ , человек	x	x	87	110	3	2
общая земельная площадь, га	x	x	1738.7	3183.6	21.9	238.7
площадь сельскохозяйственных угодий, га	x	x	1491.4	2852.0	21.8	159.3
общая посевная площадь сельскохозяйственных культур ⁵⁾ , га	x	x	967.9	2448.5	18.4	179.1
поголовье сельскохозяйственных животных ⁶⁾ , голов:						
крупный рогатый скот	x	x	658	1271	3	18
из него коровы	x	x	258	615	2	10
свиньи	x	x	437	698	-	4
птица	x	x	72000	93	8	34

¹⁾ Включая овощи закрытого грунта по личным подсобным и другим индивидуальным хозяйствам граждан и некоммерческим объединениям.

²⁾ Площади многолетних плодовых насаждений и ягодных культур в хозяйствах населения по итогам Всероссийской сельскохозяйственной переписи 2006 г. рассчитывались балансовым методом, по итогам Всероссийской сельскохозяйственной переписи 2016 г. - исходя из нормативной плотности (не более 10 м² под одно дерево/куст).

³⁾ Включая ягодники в междурядьях сада.

⁴⁾ В расчете на одну организацию (хозяйство), осуществляющую сельскохозяйственную деятельность в 1 полугодии 2006 и 2016 года (без учета подсобных сельскохозяйственных предприятий несельскохозяйственных организаций).

⁵⁾ В расчете на одну организацию (хозяйство), имевшую общую посевную площадь.

⁶⁾ В расчете на одну организацию (хозяйство), имевшую поголовье скота соответствующего вида.

в том числе							
из них				личные подсобные и другие индивидуальные хозяйства граждан		некоммерческие объединения граждан	
крестьянские (фермерские) хозяйства		индивидуальные предприниматели					
2006	2016	2006	2016	2006	2016	2006	2016
-	-	-	-	-	-	-	-
-	-	-	6	1826	1685	-	-
-	-	-	-	-	-	-	-
-	-	-	-	-	-	-	-
-	-	-	-	-	-	-	-
80	5	-	-	1153	929	-	-
43	51	-	5	137	215	x	x
4	10	-	2	x	x	x	x
-	-	-	-	x	x	x	x
11	13	-	-	x	x	x	x
-	4	-	3	x	x	x	x
-	-	-	-	x	x	x	x
-	-	-	-	-	14	x	x
30	38	-	3	102	x	x	x
16	19	-	1	40	x	x	x
7	22	-	4	x	x	x	x
3	2	-	2	x	x	x	x
20.9	229.4	140.0	353.6	0.2	0.5	7.8	9.2
20.8	143.5	140.0	353.6	0.2	0.5	5.4	7.9
x	152.5	x	525.1	0.1	0.1	4.3	1.5
3	18	-	-	2	3	-	-
2	10	-	-	1	2	-	-
-	4	-	4	2	3	-	-
8	32	-	42	12	15	-	-

28. ОСНОВНЫЕ ИТОГИ ВСЕРОССИЙСКИХ СЕЛЬСКОХОЗЯЙСТВЕННЫХ ПЕРЕПИСЕЙ
 (на 1 июля)

	Хозяйства всех категорий		сельскохозяйственные организации		крестьянские (фермерские) хозяйства и индивидуальные предприниматели	
			2006	2016	2006	2016
	2006	2016	2006	2016	2006	2016
Число организаций (хозяйств) - всего, единиц	х	х	16	10	126	44
из них осуществлявшие сельскохозяйственную деятельность в I полугодии 2006 (2016) года	х	х	13	10	22	34
в процентах от общего числа соответствующей категории организаций (хозяйств)	х	х	81.3	100.0	17.5	77.3
Общая земельная площадь, га	57787.0	40762.7	49754.0	28439.0	3302.0	2847.2
из нее сельскохозяйственные угодья	46974.0	37891.0	40293.0	26412.7	3251.0	2799.4
в том числе:						
пашня	30208.0	25690.2	26416.0	20960.0	1710.0	1363.6
сенокосы	6141.0	4168.4	5471.0	1928.6	562.0	716.2
пастбища	8766.0	3814.7	8311.0	3524.1	453.0	273.6
многолетние насаждения	579.0	426.6	45.0	-	-	0.6
залежь	1280.0	3791.1	49.0	-	526.0	445.4
Из общей площади сельскохозяйственных угодий фактически использовались, га	43800.0	33005.4	38675.0	25690.7	2400.0	1981.4
в процентах от общей площади сельскохозяйственных угодий соответствующей категории организаций (хозяйств)	93.2	87.1	96.0	97.3	73.8	70.8
Посевная площадь сельскохозяйственных культур под урожай - всего, га	25830.8	23237.6	22522.0	18921.0	1245.0	1219.1
в том числе:						
Зерновые и зернобобовые культуры - всего	13546.6	12530.5	12399.0	11511.0	1146.0	1019.4
из них:						
пшеница	6995.1	6840.0	6745.0	6480.0	250.0	360.0
рожь	295.4	20.0	275.0	-	20.0	20.0
ячмень	4777.0	3384.1	4034.0	2991.0	743.0	393.1
овес	1389.1	1241.3	1265.0	995.0	123.0	246.3
кукуруза на зерно	0.0	440.0	-	440.0	-	-
просо	-	-	-	-	-	-
гречиха	10.0	-	-	-	10.0	-
зернобобовые культуры	80.0	605.1	80.0	605.0	-	-
из них:						
горох	-	572.0	-	572.0	-	-
Технические культуры - всего	0.1	401.1	-	400.0	-	-
из них:						
лен-долгунец	-	-	-	-	-	-
сахарная свекла	0.0	-	-	-	-	-
масличные культуры - всего	0.1	400.3	-	400.0	-	-
из них:						
подсолнечник на зерно	0.1	0.3	-	-	-	-
лен-кудряш	-	-	-	-	-	-
соя	-	-	-	-	-	-
рапс	-	350.0	-	350.0	-	-
горчица	-	50.0	-	50.0	-	-
рыжик	-	-	-	-	-	-

2006 И 2016 ГОДОВ ПО ПАВЛОВСКОМУ РАЙОНУ В РАЗРЕЗЕ КАТЕГОРИЙ ХОЗЯЙСТВ

В ТОМ ЧИСЛЕ							
ИЗ НИХ				личные подсобные и другие индивидуальные хозяйства граждан		некоммерческие объединения граждан	
крестьянские (фермерские) хозяйства		индивидуальные предприниматели					
2006	2016	2006	2016	2006	2016	2006	2016
122	41	4	3	22720	22582	97	102
22	32	-	2	21916	22186	97	100
18.0	78.0	-	66.7	96.5	98.2	100.0	98.0
3044.0	2560.4	258.0	286.8	3000.0	7788.0	1731.0	1688.5
2993.0	2512.6	258.0	286.8	2418.0	7337.0	1012.0	1342.0
1646.0	1342.1	64.0	...	1430.0	3082.5	652.0	284.1
543.0	451.8	19.0	...	106.0	1523.6	2.0	x
426.0	273.3	27.0	...	2.0	17.0	-	x
-	0.0	-	...	331.0	344.4	203.0	81.6
378.0	445.4	148.0	-	550.0	2369.4	155.0	976.2
2400.0	1934.6	-	...	1868.0	4967.5	857.0	365.8
80.2	77.0	-	...	77.3	67.7	84.7	27.3
1245.0	1202.6	-	...	1411.1	2813.4	652.7	284.1
1146.0	1019.4	-	-	1.6	0.1	-	-
250.0	360.0	-	-	0.1	-	-	-
20.0	20.0	-	-	0.4	-	-	-
743.0	393.1	-	-	-	-	-	-
123.0	246.3	-	-	1.1	-	-	-
-	-	-	-	0.0	-	-	-
-	-	-	-	-	-	-	-
10.0	-	-	-	0.0	-	-	-
-	-	-	-	-	0.1	-	-
-	-	-	-	-	-	-	-
-	-	-	-	0.1	1.1	-	0.0
-	-	-	-	-	-	-	-
-	-	-	-	0.0	-	-	-
-	-	-	-	0.1	0.3	-	0.0
-	-	-	-	0.1	0.3	-	0.0
-	-	-	-	-	-	-	-
-	-	-	-	-	-	-	-
-	-	-	-	-	-	-	-
-	-	-	-	-	-	-	-

	Хозяйства всех категорий		сельскохозяйственные организации		крестьянские (фермерские) хозяйства и индивидуальные предприниматели	
	2006	2016	2006	2016	2006	2016
	эфирно-масличные культуры (посева текущего года и прошлых лет)	0.0	-	-	-	-
лекарственные культуры	-	0.3	-	-	-	-
Картофель	1614.1	1635.1	-	-	21.0	44.7
Овощные и бахчевые культуры – всего ¹⁾	455.3	285.9	-	-	-	2.0
из них:						
овощи открытого грунта – всего	429.8	242.0	-	-	-	2.0
в том числе:						
капуста (всех видов)	88.1	46.4	-	-	-	-
огурцы	45.2	17.4	-	-	-	-
помидоры	51.3	18.3	-	-	-	-
свекла столовая	25.6	20.6	-	-	-	1.0
морковь столовая	60.9	31.1	-	-	-	1.0
лук репчатый	93.9	40.3	-	-	-	-
чеснок	31.0	15.8	-	-	-	-
кабачки, патиссоны	10.2	13.2	-	-	-	-
продовольственные бахчевые культуры	0.0	0.7	-	-	-	-
Кормовые культуры - всего	10214.6	8385.0	10123.0	7010.0	78.0	153.0
из них:						
травы однолетние	3467.9	2553.8	3467.0	2256.0	-	6.0
травы многолетние	5077.9	5140.4	4996.0	4114.0	78.0	147.0
кормовые культуры на силос (без кукурузы)	150.0	5.8	150.0	-	-	-
кукуруза на корм	1500.0	640.1	1500.0	640.0	-	-
корнеплодные кормовые культуры, включая свеклу сахарную на корм скоту	8.7	7.4	8.5	-	-	-
Структура посевных площадей по видам сельскохозяйственных культур (в процентах от общей посевной площади соответствующей категории организаций (хозяйств))						
Зерновые и зернобобовые культуры	52.4	53.9	55.1	60.8	92.0	83.6
Технические культуры	0.0	1.7	-	2.1	-	-
Картофель	6.2	7.0	-	-	1.7	3.7
Овощные и бахчевые культуры ¹⁾	1.8	1.2	-	-	-	0.2
Кормовые культуры	39.5	36.1	44.9	37.0	6.3	12.6
Площади многолетних плодовых насаждений и ягодных культур - всего²⁾, га	578.5	418.1	45.0	-	-	0.6
в том числе:						
семечковые культуры - всего	180.6	136.0	10.0	-	-	0.6
из них:						
яблоня	128.1	85.4	5.0	-	-	0.6
груша	52.3	49.8	5.0	-	-	-
косточковые культуры - всего	280.1	190.2	11.0	-	-	-
из них:						
слива	80.4	55.0	5.0	-	-	-
вишня	191.7	116.4	3.0	-	-	-
черешня	4.3	4.0	3.0	-	-	-
абрикос	0.1	0.5	-	-	-	-

в том числе							
из них				личные подсобные и другие индивидуальные хозяйства граждан		некоммерческие объединения граждан	
крестьянские (фермерские) хозяйства		индивидуальные предприниматели					
2006	2016	2006	2016	2006	2016	2006	2016
-	-	-	-	0.0	-	0.0	-
-	-	-	-	-	0.3	-	-
21.0	33.2	-	...	1042.3	1362.9	550.8	227.6
-	2.0	-	-	353.7	227.4	101.6	56.6
-	2.0	-	-	338.3	191.0	91.5	49.0
-	-	-	-	73.4	36.4	14.7	10.0
-	-	-	-	37.3	13.6	7.9	3.8
-	-	-	-	41.4	14.5	9.9	3.8
-	1.0	-	-	20.0	15.9	5.6	3.7
-	1.0	-	-	46.9	24.1	14.0	6.0
-	-	-	-	71.9	32.7	22.0	7.6
-	-	-	-	24.2	12.2	6.8	3.6
-	-	-	-	9.1	10.2	1.1	3.0
-	-	-	-	0.0	0.6	-	0.0
78.0	148.0	-	...	13.4	1222.0	0.2	-
-	1.0	-	...	0.9	291.8	-	-
78.0	147.0	-	-	3.9	879.4	0.0	-
-	-	-	-	-	5.8	-	-
-	-	-	-	-	0.1	-	-
-	-	-	-	8.2	7.4	0.2	-
92.0	84.8	-	-	0.1	0.0	-	-
-	-	-	-	0.0	0.0	0.0	0.0
1.7	2.8	-	69.7	73.9	48.4	84.4	80.1
-	0.2	-	-	25.1	8.1	15.6	19.9
6.3	12.3	-	30.3	0.9	43.4	0.0	-
-	-	-	...	330.5	336.6	203.0	80.9
-	-	-	...	101.1	103.9	69.5	31.5
-	-	-	...	76.0	65.7	47.1	19.1
-	-	-	-	25.0	37.6	22.3	12.2
-	-	-	-	182.3	163.1	86.8	27.1
-	-	-	-	49.0	45.1	26.5	10.0
-	-	-	-	128.6	100.2	60.1	16.2
-	-	-	-	1.2	3.6	0.1	0.4
-	-	-	-	0.1	0.5	0.0	0.0

	Хозяйства всех категорий		сельскохозяйственные организации		крестьянские (фермерские) хозяйства и индивидуальные предприниматели	
	2006	2016	2006	2016	2006	2016
	персик	0.0	0.0	-	-	-
альча	-	0.3	-	-	-	-
орехоплодные культуры	9.0	0.5	9.0	-	-	-
ягодники - всего ³⁾	109.4	91.4	15.0	-	-	-
из них:						
земляника, клубника	32.8	34.1	-	-	-	-
малина, ежевика	31.1	29.2	3.0	-	-	-
смородина всех видов	20.8	12.1	4.0	-	-	-
крыжовник	7.8	5.5	-	-	-	-
рябина черноплодная	6.2	2.2	4.0	-	-	-
облепиха	8.9	3.1	4.0	-	-	-
Структура площадей многолетних плодовых насаждений и ягодных культур по видам плодово-ягодных насаждений (в процентах от общей площади плодово-ягодных насаждений соответствующей категории хозяйств):						
семечковые культуры	31.2	32.5	22.2	-	-	100.0
косточковые культуры	48.4	45.5	24.4	-	-	-
орехоплодные культуры	1.6	0.1	20.0	-	-	-
ягодники	18.9	21.9	33.3	-	-	-
Площади виноградников, га	0.4	3.9	-	-	-	-
Поголовье сельскохозяйственных животных, голов:						
Крупный рогатый скот - всего	10579	7189	8348	5940	10	185
из него коровы	4177	3055	3354	2541	4	38
Молочный крупный рогатый скот	10569	7189	8348	5940	10	185
Мясной крупный рогатый скот	10	-	-	-	-	-
Свиньи	6443	2785	3276	-	799	1793
Овцы и козы - всего	3365	1912	-	-	150	30
Овцы	1160	823	-	-	150	25
Козы	2205	1089	-	-	-	5
Птица - всего	1810468	3176892	1750588	3117157	-	2265
Птица сельскохозяйственная - всего	1810468	3174982	1750588	3117157	-	1780
в том числе:						
куры - всего	1806207	3168186	1750588	3117157	-	1101
из них:						
куры-несушки	843165	486142	801409	453825	-	312
куры яичных пород	1213038	725500	1160706	691286	-	376
куры мясных и мясо-яичных пород	593169	2442686	589882	2425871	-	725
утки	1766	3138	-	-	-	387
гуси	2287	1802	-	-	-	263
индейки	148	1462	-	-	-	20
цесарки	60	394	-	-	-	9
Прочие виды птицы - всего	-	1910	-	-	-	485
перепелки	-	1790	-	-	-	485
фазаны	-	120	-	-	-	-
страусы	-	-	-	-	-	-
Лошади	36	9	9	-	1	3
Ослы	-	-	-	-	-	-
Мулы и лошаки	-	-	-	-	-	-
Олени пятнистые	-	-	-	-	-	-

в том числе							
из них				личные подсобные и другие индивидуальные хозяйства граждан		некоммерческие объединения граждан	
крестьянские (фермерские) хозяйства		индивидуальные предприниматели					
2006	2016	2006	2016	2006	2016	2006	2016
-	-	-	-	0.0	0.0	-	-
-	-	-	-	-	0.3	-	-
-	-	-	-	0.0	0.5	0.0	-
-	-	-	-	47.1	69.1	47.3	22.3
-	-	-	-	12.8	26.5	19.9	7.7
-	-	-	-	12.8	21.9	15.2	7.3
-	-	-	-	10.6	10.0	6.2	2.1
-	-	-	-	5.0	4.5	2.8	1.1
-	-	-	-	1.9	1.4	0.2	0.8
-	-	-	-	3.0	1.6	1.9	1.6
-	-	-	100.0	30.6	30.9	34.3	38.9
-	-	-	-	55.1	48.5	42.8	33.5
-	-	-	-	0.0	0.1	0.0	-
-	-	-	-	14.3	20.5	23.3	27.6
-	-	-	-	0.2	3.1	0.2	0.8
10	185	-	-	2206	1064	15	-
4	38	-	-	814	476	5	-
10	185	-	-	2196	1064	15	-
-	-	-	-	10	-	-	-
799	1793	-	-	2363	992	5	-
150	30	-	-	3215	1882	-	-
150	25	-	-	1010	798	-	-
-	5	-	-	2205	1084	-	-
-	1865	-	...	59660	57470	220	-
-	1380	-	...	59660	56045	220	-
-	801	-	...	55420	49928	199	-
-	312	-	-	41557	32005	199	-
-	276	-	...	52133	33838	199	-
-	525	-	...	3287	16090	-	-
-	337	-	...	1766	2751	-	-
-	213	-	...	2287	1539	-	-
-	20	-	-	127	1442	21	-
-	9	-	-	60	385	-	-
-	485	-	-	-	1425	-	-
-	485	-	-	-	1305	-	-
-	-	-	-	-	120	-	-
-	-	-	-	-	-	-	-
1	3	-	-	26	6	-	-
-	-	-	-	-	-	-	-
-	-	-	-	-	-	-	-
-	-	-	-	-	-	-	-

	Хозяйства всех категорий		сельскохозяйственные организации		крестьянские (фермерские) хозяйства и индивидуальные предприниматели	
	2006	2016	2006	2016	2006	2016
	Верблюды	-	-	-	-	-
Кролики домашние	3783	3361	-	-	-	140
Звери пушные (клеточного разведения):						
Норки	-	-	-	-	-	-
Нутрии	-	-	-	-	-	-
Хори	-	-	-	-	-	-
Пчелы медоносные (семьи), штук	1233	1124	-	-	7	7
Наличие сельскохозяйственной техники, шт.:						
Тракторы	469	663	284	182	43	38
Комбайны:						
зерноуборочные	71	50	60	44	11	6
кукурузоуборочные	-	-	-	-	-	-
картофелеуборочные	2	2	1	-	1	2
кормоуборочные	23	9	23	9	-	-
Машины свеклоуборочные (без ботвоуборочных)	1	-	1	-	-	-
Установки доильные	35	27	35	18	-	2
Плуги	167	72	79	48	26	24
Косилки	63	35	37	21	7	14
Сеялки	99	61	82	49	17	12
В среднем на одну организацию (хозяйство, объединение):						
численность работников ⁴⁾ , человек	x	x	195	217	3	2
общая земельная площадь, га	x	x	3109.6	2843.9	26.2	64.7
площадь сельскохозяйственных угодий, га	x	x	2518.3	2641.3	25.8	63.6
общая посевная площадь сельскохозяйственных культур ⁵⁾ , га	x	x	2815.3	2102.3	95.8	71.7
поголовье сельскохозяйственных животных ⁶⁾ , голов:						
крупный рогатый скот	x	x	1044	1188	5	17
из него коровы	x	x	419	508	2	4
свиньи	x	x	3276	-	266	448
птица	x	x	583529	1558579	-	189

¹⁾ Включая овощи закрытого грунта по личным подсобным и другим индивидуальным хозяйствам граждан и некоммерческим объединениям.

²⁾ Площади многолетних плодовых насаждений и ягодных культур в хозяйствах населения по итогам Всероссийской сельскохозяйственной переписи 2006 г. рассчитывались балансовым методом, по итогам Всероссийской сельскохозяйственной переписи 2016 г. - исходя из нормативной плотности (не более 10 м² под одно дерево/куст).

³⁾ Включая ягодники в междурядьях сада.

⁴⁾ В расчете на одну организацию (хозяйство), осуществляющую сельскохозяйственную деятельность в 1 полугодии 2006 и 2016 года (без учета подсобных сельскохозяйственных предприятий несельскохозяйственных организаций).

⁵⁾ В расчете на одну организацию (хозяйство), имевшую общую посевную площадь.

⁶⁾ В расчете на одну организацию (хозяйство), имевшую поголовье скота соответствующего вида.

в том числе							
из них				личные подсобные и другие индивидуальные хозяйства граждан		некоммерческие объединения граждан	
крестьянские (фермерские) хозяйства		индивидуальные предприниматели					
2006	2016	2006	2016	2006	2016	2006	2016
-	-	-	-	-	-	-	-
-	140	-	-	3573	3221	210	-
-	-	-	-	-	-	-	-
-	-	-	-	-	-	-	-
-	-	-	-	-	-	-	-
7	-	-	...	1202	1117	24	-
43	36	-	...	142	443	x	x
11	6	-	-	x	x	x	x
-	-	-	-	x	x	x	x
1	2	-	-	x	x	x	x
-	-	-	-	x	x	x	x
-	-	-	-	x	x	x	x
-	2	-	-	-	7	x	x
26	23	-	...	62	x	x	x
7	13	-	...	19	x	x	x
17	12	-	-	x	x	x	x
3	2	-	1	x	x	x	x
25.0	62.4	64.5	95.6	0.1	0.3	17.8	16.6
24.5	61.3	64.5	95.6	0.1	0.3	10.4	13.2
x	75.2	x	16.5	0.1	0.1	6.7	2.8
5	17	-	-	2	2	-	-
2	4	-	-	1	1	-	-
266	448	-	-	2	2	-	-
-	170	-	400	12	16	-	-

29. ОСНОВНЫЕ ИТОГИ ВСЕРОССИЙСКИХ СЕЛЬСКОХОЗЯЙСТВЕННЫХ ПЕРЕПИСЕЙ
(на 1 июля)

	Хозяйства всех категорий		сельскохозяйственные организации		крестьянские (фермерские) хозяйства и индивидуальные предприниматели	
	2006	2016	2006	2016	2006	2016
	х	х				
Число организаций (хозяйств) - всего, единиц	х	х	22	18	27	65
из них осуществлявшие сельскохозяйственную деятельность в I полугодии 2006 (2016) года	х	х	18	11	12	43
в процентах от общего числа соответствующей категории организаций (хозяйств)	х	х	81.8	61.1	44.4	66.2
Общая земельная площадь, га	63592.0	59426.5	60779.0	43545.2	1262.0	5826.2
из нее сельскохозяйственные угодья	56090.0	57826.5	53474.0	42399.0	1251.0	5753.5
в том числе:						
пашня	41978.0	38250.6	40488.0	33880.5	741.0	3403.6
сенокосы	1591.0	3859.4	1483.0	1333.2	107.0	1123.4
пастбища	10502.0	5135.7	10486.0	4829.6	16.0	305.2
многолетние насаждения	61.0	59.5	15.0	-	2.0	-
залежь	1956.0	10521.2	999.0	2355.7	385.0	921.3
Из общей площади сельскохозяйственных угодий фактически использовались, га	50572.0	44794.6	48916.0	37553.3	862.0	4811.6
в процентах от общей площади сельскохозяйственных угодий соответствующей категории организаций (хозяйств)	90.2	77.5	91.5	88.6	68.9	83.6
Посевная площадь сельскохозяйственных культур под урожай - всего, га	34110.0	32443.2	32905.7	28651.0	454.0	3086.0
в том числе:						
Зерновые и зернобобовые культуры - всего	17129.0	16369.1	16889.0	15088.0	237.0	1214.0
из них:						
пшеница	9766.0	8842.6	9628.0	8510.0	135.0	329.0
рожь	876.0	1521.0	876.0	1521.0	-	-
ячмень	5720.0	3773.8	5618.0	3174.0	102.0	545.0
овес	427.0	1385.8	427.0	1037.0	-	340.0
кукуруза на зерно	0.0	200.0	-	200.0	-	-
просо	-	-	-	-	-	-
гречиха	-	-	-	-	-	-
зернобобовые культуры	340.0	646.0	340.0	646.0	-	-
из них:						
горох	-	646.0	-	646.0	-	-
Технические культуры - всего	1100.0	6196.7	1100.0	6196.0	-	-
из них:						
лен-долгунец	-	-	-	-	-	-
сахарная свекла	-	-	-	-	-	-
масличные культуры - всего	1100.0	6196.0	1100.0	6196.0	-	-
из них:						
подсолнечник на зерно	0.0	2650.0	-	2650.0	-	-
лен-кудряш	-	741.0	-	741.0	-	-
соя	-	-	-	-	-	-
рапс	1100.0	2805.0	1100.0	2805.0	-	-
горчица	-	-	-	-	-	-
рыжик	-	-	-	-	-	-

	Хозяйства всех категорий		сельскохозяйственные организации		крестьянские (фермерские) хозяйства и индивидуальные предприниматели	
	2006	2016	2006	2016	2006	2016
	эфирно-масличные культуры (посева текущего года и прошлых лет)	0.0	-	-	-	-
лекарственные культуры	-	0.0	-	-	-	-
Картофель	923.3	470.6	327.0	-	70.0	134.0
Овощные и бахчевые культуры – всего ¹⁾	58.8	43.9	0.1	-	-	-
из них:						
овощи открытого грунта – всего	58.0	41.1	0.1	-	-	-
в том числе:						
капуста (всех видов)	11.8	6.8	0.1	-	-	-
огурцы	5.6	3.6	-	-	-	-
помидоры	8.3	5.1	-	-	-	-
свекла столовая	3.4	2.3	-	-	-	-
морковь столовая	6.7	5.2	-	-	-	-
лук репчатый	13.9	8.8	-	-	-	-
чеснок	3.9	2.8	-	-	-	-
кабачки, патиссоны	1.8	2.1	-	-	-	-
продовольственные бахчевые культуры	0.0	0.0	-	-	-	-
Кормовые культуры - всего	14898.8	9362.9	14589.6	7367.0	147.0	1738.0
из них:						
травы однолетние	2016.2	1622.1	2004.6	1509.0	-	102.0
травы многолетние	11628.3	6870.6	11335.0	4988.0	147.0	1636.0
кормовые культуры на силос (без кукурузы)	-	50.0	-	50.0	-	-
кукуруза на корм	1240.0	820.0	1240.0	820.0	-	-
корнеплодные кормовые культуры, включая свеклу сахарную на корм скоту	12.7	0.1	10.0	-	-	-
Структура посевных площадей по видам сельскохозяйственных культур (в процентах от общей посевной площади соответствующей категории организаций (хозяйств))						
Зерновые и зернобобовые культуры	50.2	50.5	51.3	52.7	52.2	39.3
Технические культуры	3.2	19.1	3.3	21.6	-	-
Картофель	2.7	1.5	1.0	-	15.4	4.3
Овощные и бахчевые культуры ¹⁾	0.2	0.1	0.0	-	-	-
Кормовые культуры	43.7	28.9	44.3	25.7	32.4	56.3
Площади многолетних плодовых насаждений и ягодных культур - всего²⁾, га	45.6	58.0	0.3	-	2.0	-
в том числе:						
семечковые культуры - всего	13.6	19.5	0.3	-	0.3	-
из них:						
яблоня	11.5	14.6	0.3	-	0.3	-
груша	2.0	4.8	-	-	-	-
косточковые культуры - всего	20.2	24.8	-	-	1.7	-
из них:						
слива	7.5	10.2	-	-	0.6	-
вишня	12.2	13.8	-	-	0.6	-
черешня	0.0	0.2	-	-	-	-
абрикос	0.0	0.1	-	-	-	-

в том числе							
из них				личные подсобные и другие индивидуальные хозяйства граждан		некоммерческие объединения граждан	
крестьянские (фермерские) хозяйства		индивидуальные предприниматели					
2006	2016	2006	2016	2006	2016	2006	2016
-	-	-	-	0.0	-	-	-
-	-	-	-	-	0.0	-	-
42.0	134.0	28.0	-	502.8	332.9	23.5	3.8
-	-	-	-	49.1	42.4	9.6	1.5
-	-	-	-	48.3	39.6	9.6	1.5
-	-	-	-	9.4	6.5	2.3	0.2
-	-	-	-	4.7	3.5	0.9	0.1
-	-	-	-	6.5	4.9	1.8	0.2
-	-	-	-	3.1	2.2	0.3	0.1
-	-	-	-	6.0	4.9	0.7	0.3
-	-	-	-	11.3	8.3	2.6	0.5
-	-	-	-	3.4	2.7	0.5	0.0
-	-	-	-	1.7	2.0	0.1	0.1
-	-	-	-	0.0	0.0	-	-
38.0	1738.0	109.0	-	162.2	257.9	-	-
-	102.0	-	-	11.6	11.1	-	-
38.0	1636.0	109.0	-	146.3	246.6	-	-
-	-	-	-	-	-	-	-
-	-	-	-	-	-	-	-
-	-	-	-	2.7	0.1	-	-
43.7	39.3	56.1	-	0.4	9.6	-	-
-	-	-	-	0.0	0.1	-	-
29.6	4.3	9.0	-	70.1	47.5	71.0	71.4
-	-	-	-	6.9	6.0	28.9	28.6
26.8	56.3	34.9	-	22.6	36.8	-	-
2.0	-	-	-	40.6	57.1	2.6	1.0
0.3	-	-	-	12.5	19.1	0.5	0.3
0.3	-	-	-	10.5	14.4	0.4	0.3
-	-	-	-	1.9	4.7	0.1	0.1
1.7	-	-	-	17.7	24.3	0.8	0.5
0.6	-	-	-	6.5	10.0	0.4	0.2
0.6	-	-	-	11.1	13.5	0.5	0.3
-	-	-	-	0.0	0.2	-	-
-	-	-	-	0.0	0.1	-	-

	Хозяйства всех категорий		сельскохозяйственные организации		крестьянские (фермерские) хозяйства и индивидуальные предприниматели	
	2006	2016	2006	2016	2006	2016
	персик	0.0	0.0	-	-	-
альча	-	0.0	-	-	-	-
орехоплодные культуры	-	0.0	-	-	-	-
ягодники - всего ³⁾	11.7	13.7	-	-	-	-
из них:						
земляника, клубника	3.6	4.6	-	-	-	-
малина, ежевика	4.7	5.0	-	-	-	-
смородина всех видов	2.0	2.5	-	-	-	-
крыжовник	0.6	0.8	-	-	-	-
рябина черноплодная	0.2	0.2	-	-	-	-
облепиха	0.3	0.2	-	-	-	-
Структура площадей многолетних плодовых насаждений и ягодных культур по видам плодово-ягодных насаждений (в процентах от общей площади плодово-ягодных насаждений соответствующей категории хозяйств):						
семечковые культуры	29.8	33.6	100.0	-	15.0	-
косточковые культуры	44.4	42.7	-	-	85.0	-
орехоплодные культуры	-	0.1	-	-	-	-
ягодники	25.8	23.7	-	-	-	-
Площади виноградников, га	0.0	0.3	-	-	-	-
Поголовье сельскохозяйственных животных, голов:						
Крупный рогатый скот - всего	10337	9273	8627	5631	19	2882
из него коровы	4257	4321	3595	2545	16	1547
Молочный крупный рогатый скот	10337	8930	8627	5631	19	2548
Мясной крупный рогатый скот	-	343	-	-	-	334
Свиньи	3257	1337	471	-	15	-
Овцы и козы - всего	1068	2685	-	-	-	1288
Овцы	287	2135	-	-	-	1275
Козы	781	550	-	-	-	13
Птица - всего	26363	21688	-	-	14	50
Птица сельскохозяйственная - всего	26363	20988	-	-	14	50
в том числе:						
куры - всего	24844	20188	-	-	11	50
из них:						
куры-несушки	18830	15029	-	-	10	50
куры яичных пород	24759	19822	-	-	11	50
куры мясных и мясо-яичных пород	85	366	-	-	-	-
утки	1119	366	-	-	-	-
гуси	356	245	-	-	-	-
индейки	44	159	-	-	3	-
цесарки	-	30	-	-	-	-
Прочие виды птицы - всего	-	700	-	-	-	-
перепелки	-	700	-	-	-	-
фазаны	-	-	-	-	-	-
страусы	-	-	-	-	-	-
Лошади	310	96	298	94	-	1
Ослы	-	2	-	-	-	-
Мулы и лошаки	-	-	-	-	-	-
Олени пятнистые	-	-	-	-	-	-

в том числе							
из них				личные подсобные и другие индивидуальные хозяйства граждан		некоммерческие объединения граждан	
крестьянские (фермерские) хозяйства		индивидуальные предприниматели					
2006	2016	2006	2016	2006	2016	2006	2016
-	-	-	-	0.0	0.0	-	-
-	-	-	-	-	0.0	-	-
-	-	-	-	-	0.0	-	-
-	-	-	-	10.4	13.6	1.3	0.1
-	-	-	-	3.5	4.5	0.2	0.0
-	-	-	-	3.6	5.0	1.1	0.1
-	-	-	-	2.0	2.5	0.1	0.0
-	-	-	-	0.6	0.8	0.0	0.0
-	-	-	-	0.2	0.2	-	0.0
-	-	-	-	0.3	0.2	-	0.0
15.0	-	-	-	30.7	33.5	18.5	33.7
85.0	-	-	-	43.6	42.5	32.0	52.9
-	-	-	-	-	0.1	-	-
-	-	-	-	25.7	23.9	50.0	13.3
-	-	-	-	0.0	0.3	-	-
3	2879	16	...	1691	760	-	-
-	1545	16	...	646	229	-	-
3	2545	16	...	1691	751	-	-
-	334	-	-	-	9	-	-
5	-	10	-	2771	1337	-	-
-	1288	-	-	1068	1397	-	-
-	1275	-	-	287	860	-	-
-	13	-	-	781	537	-	-
14	50	-	-	26349	21638	-	-
14	50	-	-	26349	20938	-	-
11	50	-	-	24833	20138	-	-
10	50	-	-	18820	14979	-	-
11	50	-	-	24748	19772	-	-
-	-	-	-	85	366	-	-
-	-	-	-	1119	366	-	-
-	-	-	-	356	245	-	-
3	-	-	-	41	159	-	-
-	-	-	-	-	30	-	-
-	-	-	-	-	700	-	-
-	-	-	-	-	700	-	-
-	-	-	-	-	-	-	-
-	-	-	-	-	-	-	-
-	1	-	-	12	1	-	-
-	-	-	-	-	2	-	-
-	-	-	-	-	-	-	-
-	-	-	-	-	-	-	-

	Хозяйства всех категорий		сельскохозяйственные организации		крестьянские (фермерские) хозяйства и индивидуальные предприниматели	
	2006	2016	2006	2016	2006	2016
	Верблюды	-	-	-	-	-
Кролики домашние	1146	2453	-	-	-	-
Звери пушные (клеточного разведения):						
Норки	-	-	-	-	-	-
Нутрии	-	-	-	-	-	-
Хори	-	-	-	-	-	-
Пчелы медоносные (семьи), штук	1208	1096	40	25	-	-
Наличие сельскохозяйственной техники, шт.:						
Тракторы	336	235	244	119	19	52
Комбайны:						
зерноуборочные	79	39	75	32	4	7
кукурузоуборочные	-	-	-	-	-	-
картофелеуборочные	6	5	6	2	-	3
кормоуборочные	23	11	23	10	-	1
Машины свеклоуборочные (без ботвоуборочных)	6	-	6	-	-	-
Установки доильные	33	40	33	20	-	13
Плуги	108	58	71	33	13	25
Косилки	52	33	40	19	7	14
Сеялки	91	44	84	31	7	13
В среднем на одну организацию (хозяйство, объединение):						
численность работников ⁴⁾ , человек	x	x	88	42	3	3
общая земельная площадь, га	x	x	2762.7	2419.2	46.7	89.6
площадь сельскохозяйственных угодий, га	x	x	2430.6	2355.5	46.3	88.5
общая посевная площадь сельскохозяйственных культур ⁵⁾ , га	x	x	1828.1	3183.4	37.8	205.7
поголовье сельскохозяйственных животных ⁶⁾ , голов:						
крупный рогатый скот	x	x	784	1126	6	82
из него коровы	x	x	327	509	8	52
свиньи	x	x	94	-	8	-
птица	x	x	-	-	14	50

¹⁾ Включая овощи закрытого грунта по личным подсобным и другим индивидуальным хозяйствам граждан и некоммерческим объединениям.

²⁾ Площади многолетних плодовых насаждений и ягодных культур в хозяйствах населения по итогам Всероссийской сельскохозяйственной переписи 2006 г. рассчитывались балансовым методом, по итогам Всероссийской сельскохозяйственной переписи 2016 г. - исходя из нормативной плотности (не более 10 м² под одно дерево/куст).

³⁾ Включая ягодники в междурядьях сада.

⁴⁾ В расчете на одну организацию (хозяйство), осуществляющую сельскохозяйственную деятельность в 1 полугодии 2006 и 2016 года (без учета подсобных сельскохозяйственных предприятий несельскохозяйственных организаций).

⁵⁾ В расчете на одну организацию (хозяйство), имевшую общую посевную площадь.

⁶⁾ В расчете на одну организацию (хозяйство), имевшую поголовье скота соответствующего вида.

в том числе							
из них				личные подсобные и другие индивидуальные хозяйства граждан		некоммерческие объединения граждан	
крестьянские (фермерские) хозяйства		индивидуальные предприниматели					
2006	2016	2006	2016	2006	2016	2006	2016
-	-	-	-	-	-	-	-
-	-	-	-	1146	2453	-	-
-	-	-	-	-	-	-	-
-	-	-	-	-	-	-	-
-	-	-	-	-	-	-	-
-	-	-	-	1168	1031	-	40
11	52	8	-	73	64	x	x
1	7	3	-	x	x	x	x
-	-	-	-	x	x	x	x
-	3	-	-	x	x	x	x
-	1	-	-	x	x	x	x
-	-	-	-	x	x	x	x
-	13	-	-	-	7	x	x
8	25	5	-	24	x	x	x
4	14	3	-	5	x	x	x
4	13	3	-	x	x	x	x
3	3	2	1	x	x	x	x
31.0	92.2	101.8	8.0	0.2	1.1	14.4	7.5
30.8	91.1	100.8	7.1	0.2	1.0	9.6	6.7
x	205.7	x	-	0.1	0.1	6.6	1.3
3	85	8	3	2	3	-	-
-	53	8	2	1	2	-	-
5	-	10	-	3	3	-	-
14	50	-	-	13	17	-	-

30. ОСНОВНЫЕ ИТОГИ ВСЕРОССИЙСКИХ СЕЛЬСКОХОЗЯЙСТВЕННЫХ ПЕРЕПИСЕЙ
 (на 1 июля)

	Хозяйства всех категорий		сельскохозяйственные организации		крестьянские (фермерские) хозяйства и индивидуальные предприниматели	
			2006	2016	2006	2016
	2006	2016	2006	2016	2006	2016
Число организаций (хозяйств) - всего, единиц	х	х	28	21	67	75
из них осуществлявшие сельскохозяйственную деятельность в I полугодии 2006 (2016) года	х	х	24	18	24	42
в процентах от общего числа соответствующей категории организаций (хозяйств)	х	х	85.7	85.7	35.8	56.0
Общая земельная площадь, га	96186.0	94668.6	87374.0	78544.6	5300.0	12918.9
из нее сельскохозяйственные угодья	87199.0	87842.7	79422.0	71996.6	4599.0	12918.9
в том числе:						
пашня	64035.0	58312.2	58625.0	45503.0	3552.0	11154.0
сенокосы	5781.0	6667.4	5730.0	5026.0	42.0	1443.3
пастбища	14223.0	15465.6	14098.0	15406.0	125.0	48.0
многолетние насаждения	101.0	102.6	-	-	5.0	-
залежь	3060.0	7294.9	969.0	6061.6	875.0	273.6
Из общей площади сельскохозяйственных угодий фактически использовались, га	80354.0	73807.4	75824.0	59386.0	2568.0	12454.0
в процентах от общей площади сельскохозяйственных угодий соответствующей категории организаций (хозяйств)	92.2	84.0	95.5	82.5	55.8	96.4
Посевная площадь сельскохозяйственных культур под урожай - всего, га	50168.4	54140.7	46248.0	41519.0	2061.0	10994.1
в том числе:						
Зерновые и зернобобовые культуры - всего	29114.1	31157.0	27486.0	24079.0	1620.0	7057.6
из них:						
пшеница	16386.4	19592.2	15394.0	13964.0	988.0	5622.0
рожь	820.0	-	820.0	-	-	-
ячмень	9133.4	7980.5	8593.0	6816.0	537.0	1150.6
овес	1407.1	1044.4	1352.0	847.0	55.0	197.0
кукуруза на зерно	0.1	886.0	-	886.0	-	-
просо	-	-	-	-	-	-
гречиха	66.0	-	66.0	-	-	-
зернобобовые культуры	1301.2	1654.0	1261.0	1566.0	40.0	88.0
из них:						
горох	431.0	1401.0	431.0	1381.0	-	20.0
Технические культуры - всего	381.4	826.1	230.0	150.0	149.0	670.0
из них:						
лен-долгунец	-	-	-	-	-	-
сахарная свекла	381.4	670.2	230.0	-	149.0	670.0
масличные культуры - всего	0.0	150.0	-	150.0	-	-
из них:						
подсолнечник на зерно	0.0	0.0	-	-	-	-
лен-кудряш	-	-	-	-	-	-
соя	-	-	-	-	-	-
рапс	-	150.0	-	150.0	-	-
горчица	-	-	-	-	-	-
рыжик	-	-	-	-	-	-

2006 И 2016 ГОДОВ ПО ПИЛЬНИНСКОМУ РАЙОНУ В РАЗРЕЗЕ КАТЕГОРИЙ ХОЗЯЙСТВ

В том числе							
из них				личные подсобные и другие индивидуальные хозяйства граждан		некоммерческие объединения граждан	
крестьянские (фермерские) хозяйства		индивидуальные предприниматели					
2006	2016	2006	2016	2006	2016	2006	2016
65	38	2	37	15162	13867	2	2
23	12	1	30	11418	11283	2	2
35.4	31.6	50.0	81.1	75.3	81.4	100.0	100.0
5280.0	5660.4	20.0	7258.5	3495.0	3188.8	17.0	16.2
4579.0	5660.4	20.0	7258.5	3163.0	2912.0	15.0	15.1
3547.0	4930.6	5.0	6223.4	1849.0	1652.8	9.0	2.4
42.0	530.7	-	912.6	9.0	198.1	-	x
125.0	-	-	48.0	-	11.6	-	x
5.0	-	-	-	93.0	101.4	3.0	1.2
860.0	199.1	15.0	74.5	1214.0	948.2	2.0	11.6
2563.0	5323.2	5.0	7130.8	1949.0	1963.8	13.0	3.6
56.0	94.0	25.0	98.2	61.6	67.4	86.7	23.7
2056.0	4930.6	5.0	6063.5	1850.0	1625.3	9.4	2.4
1620.0	2344.6	-	4713.0	8.1	20.4	-	-
988.0	2102.0	-	3520.0	4.4	6.2	-	-
-	-	-	-	-	-	-	-
537.0	242.6	-	908.0	3.4	13.9	-	-
55.0	-	-	197.0	0.1	0.4	-	-
-	-	-	-	0.1	-	-	-
-	-	-	-	-	-	-	-
-	-	-	-	-	-	-	-
40.0	-	-	88.0	0.2	-	-	-
-	-	-	20.0	-	-	-	-
149.0	600.0	-	70.0	2.4	6.1	-	-
-	-	-	-	-	-	-	-
149.0	600.0	-	70.0	2.4	0.2	-	-
-	-	-	-	0.0	0.0	-	-
-	-	-	-	0.0	0.0	-	-
-	-	-	-	-	-	-	-
-	-	-	-	-	-	-	-
-	-	-	-	-	-	-	-
-	-	-	-	-	-	-	-
-	-	-	-	-	-	-	-

	Хозяйства всех категорий		сельскохозяйственные организации		крестьянские (фермерские) хозяйства и индивидуальные предприниматели	
	2006	2016	2006	2016	2006	2016
	эфирно-масличные культуры (посева текущего года и прошлых лет)	-	-	-	-	-
лекарственные культуры	-	0.0	-	-	-	-
Картофель	1142.6	577.5	2.0	-	10.0	12.0
Овощные и бахчевые культуры – всего ¹⁾	373.0	126.5	-	-	35.0	6.5
из них:						
овощи открытого грунта – всего	371.0	119.4	-	-	35.0	6.5
в том числе:						
капуста (всех видов)	52.0	17.3	-	-	15.0	6.5
огурцы	27.1	9.4	-	-	-	-
помидоры	34.7	11.3	-	-	-	-
свекла столовая	29.0	5.6	-	-	14.0	-
морковь столовая	31.2	8.4	-	-	6.0	-
лук репчатый	139.9	30.6	-	-	-	-
чеснок	11.7	3.5	-	-	-	-
кабачки, патиссоны	7.7	3.2	-	-	-	-
продовольственные бахчевые культуры	0.0	0.8	-	-	-	-
Кормовые культуры - всего	19157.3	21453.5	18530.0	17290.0	247.0	3248.0
из них:						
травы однолетние	4657.7	7113.1	4436.0	4922.0	91.0	1899.0
травы многолетние	13435.0	12437.8	13092.0	10601.0	156.0	1269.0
кормовые культуры на силос (без кукурузы)	50.0	17.4	50.0	-	-	-
кукуруза на корм	910.0	1848.3	910.0	1767.0	-	80.0
корнеплодные кормовые культуры, включая свеклу сахарную на корм скоту	63.9	19.4	10.0	-	-	-
Структура посевных площадей по видам сельскохозяйственных культур (в процентах от общей посевной площади соответствующей категории организаций (хозяйств))						
Зерновые и зернобобовые культуры	58.0	57.5	59.4	58.0	78.6	64.2
Технические культуры	0.8	1.5	0.5	0.4	7.2	6.1
Картофель	2.3	1.1	0.0	-	0.5	0.1
Овощные и бахчевые культуры ¹⁾	0.7	0.2	-	-	1.7	0.1
Кормовые культуры	38.2	39.6	40.1	41.6	12.0	29.5
Площади многолетних плодовых насаждений и ягодных культур - всего²⁾, га	95.6	100.6	-	-	-	-
в том числе:						
семечковые культуры - всего	31.3	31.7	-	-	-	-
из них:						
яблоня	29.7	27.8	-	-	-	-
груша	1.6	3.8	-	-	-	-
косточковые культуры - всего	39.2	46.3	-	-	-	-
из них:						
слива	9.8	12.9	-	-	-	-
вишня	29.1	32.6	-	-	-	-
черешня	0.1	0.2	-	-	-	-
абрикос	0.2	0.0	-	-	-	-

в том числе							
из них				личные подсобные и другие индивидуальные хозяйства граждан		некоммерческие объединения граждан	
крестьянские (фермерские) хозяйства		индивидуальные предприниматели					
2006	2016	2006	2016	2006	2016	2006	2016
-	-	-	-	-	-	-	-
-	-	-	-	-	0.0	-	-
5.0	-	5.0	12.0	1121.9	563.6	8.7	1.9
35.0	-	-	6.5	337.3	119.5	0.7	0.5
35.0	-	-	6.5	335.3	112.4	0.7	0.4
15.0	-	-	6.5	36.8	10.7	0.2	0.1
-	-	-	-	27.1	9.4	0.0	0.0
-	-	-	-	34.4	11.3	0.3	0.1
14.0	-	-	-	15.0	5.5	0.0	0.0
6.0	-	-	-	25.2	8.4	0.0	0.0
-	-	-	-	139.8	30.5	0.1	0.1
-	-	-	-	11.7	3.5	-	0.0
-	-	-	-	7.7	3.2	-	-
-	-	-	-	0.0	0.8	-	-
247.0	1986.0	-	1262.0	380.3	915.5	-	-
91.0	1733.0	-	166.0	130.7	292.1	-	-
156.0	253.0	-	1016.0	187.0	567.8	-	-
-	-	-	-	-	17.4	-	-
-	-	-	80.0	0.0	1.3	-	-
-	-	-	-	53.9	19.4	-	-
78.8	47.6	-	77.7	0.4	1.3	-	-
7.2	12.2	-	1.2	0.1	0.4	-	-
0.2	-	100.0	0.2	60.6	34.7	92.8	79.3
1.7	-	-	0.1	18.2	7.4	7.2	20.7
12.0	40.3	-	20.8	20.6	56.3	-	-
-	-	-	-	92.3	99.4	3.3	1.2
-	-	-	-	30.4	31.4	0.9	0.3
-	-	-	-	29.0	27.5	0.7	0.3
-	-	-	-	1.4	3.8	0.2	-
-	-	-	-	38.7	45.4	0.5	0.8
-	-	-	-	9.8	12.6	0.0	0.3
-	-	-	-	28.7	32.1	0.4	0.5
-	-	-	-	0.1	0.2	-	-
-	-	-	-	0.2	0.0	-	-

	Хозяйства всех категорий		сельскохозяйственные организации		крестьянские (фермерские) хозяйства и индивидуальные предприниматели	
	2006	2016	2006	2016	2006	2016
	персик	-	-	-	-	-
альча	0.0	0.0	-	-	-	-
орехоплодные культуры	0.0	0.1	-	-	-	-
ягодники - всего ³⁾	25.1	22.5	-	-	-	-
из них:						
земляника, клубника	9.1	8.4	-	-	-	-
малина, ежевика	10.0	8.9	-	-	-	-
смородина всех видов	4.3	3.6	-	-	-	-
крыжовник	0.8	1.0	-	-	-	-
рябина черноплодная	0.3	0.2	-	-	-	-
облепиха	0.4	0.2	-	-	-	-
Структура площадей многолетних плодовых насаждений и ягодных культур по видам плодово-ягодных насаждений (в процентах от общей площади плодово-ягодных насаждений соответствующей категории хозяйств):						
семечковые культуры	32.7	31.6	-	-	-	-
косточковые культуры	41.0	46.0	-	-	-	-
орехоплодные культуры	0.0	0.1	-	-	-	-
ягодники	26.3	22.4	-	-	-	-
Площади виноградников, га	0.1	0.7	-	-	-	-
Поголовье сельскохозяйственных животных, голов:						
Крупный рогатый скот - всего	24413	24962	20116	18240	359	3230
из него коровы	7692	10066	5904	7420	207	1600
Молочный крупный рогатый скот	23876	24066	19584	17817	359	3080
Мясной крупный рогатый скот	537	896	532	423	-	150
Свиньи	13555	2077	9108	-	49	-
Овцы и козы - всего	3356	2685	-	-	503	147
Овцы	2251	1919	-	-	503	143
Козы	1105	766	-	-	-	4
Птица - всего	55119	42535	-	-	159	220
Птица сельскохозяйственная - всего	55019	42535	-	-	159	220
в том числе:						
куры - всего	50630	38810	-	-	7	182
из них:						
куры-несушки	39981	32400	-	-	6	145
куры яичных пород	49430	34975	-	-	7	152
куры мясных и мясо-яичных пород	1200	3835	-	-	-	30
утки	2317	1987	-	-	-	23
гуси	2038	1565	-	-	152	15
индейки	34	111	-	-	-	-
цесарки	-	62	-	-	-	-
Прочие виды птицы - всего	100	-	-	-	-	-
перепелки	-	-	-	-	-	-
фазаны	100	-	-	-	-	-
страусы	-	-	-	-	-	-
Лошади	559	545	386	89	44	86
Ослы	-	-	-	-	-	-
Мулы и лошаки	-	-	-	-	-	-
Олени пятнистые	4	-	-	-	-	-

в том числе							
из них				личные подсобные и другие индивидуальные хозяйства граждан		некоммерческие объединения граждан	
крестьянские (фермерские) хозяйства		индивидуальные предприниматели					
2006	2016	2006	2016	2006	2016	2006	2016
-	-	-	-	-	-	-	-
-	-	-	-	0.0	0.0	-	-
-	-	-	-	0.0	0.1	-	-
-	-	-	-	23.1	22.5	2.0	0.1
-	-	-	-	8.1	8.4	1.0	0.0
-	-	-	-	9.2	8.9	0.8	0.1
-	-	-	-	4.3	3.6	0.1	0.0
-	-	-	-	0.8	1.0	0.0	-
-	-	-	-	0.3	0.2	-	-
-	-	-	-	0.3	0.2	0.1	0.0
-	-	-	-	-	-	-	-
-	-	-	-	33.0	31.6	25.8	25.4
-	-	-	-	42.0	45.7	14.3	67.9
-	-	-	-	0.0	0.1	-	-
-	-	-	-	25.0	22.6	60.6	6.7
-	-	-	-	0.0	0.7	0.1	0.0
-	-	-	-	-	-	-	-
347	327	12	2903	3938	3492	-	-
207	145	-	1455	1581	1046	-	-
347	327	12	2753	3933	3169	-	-
-	-	-	150	5	323	-	-
49	-	-	-	4398	2077	-	-
500	67	3	80	2853	2538	-	-
500	67	3	76	1748	1776	-	-
-	-	-	4	1105	762	-	-
159	67	-	153	54960	42315	-	-
159	67	-	153	54860	42315	-	-
-	-	-	-	-	-	-	-
7	67	-	115	50623	38628	-	-
-	-	-	-	-	-	-	-
6	35	-	110	39975	32255	-	-
7	37	-	115	49423	34823	-	-
-	30	-	-	1200	3805	-	-
-	-	-	23	2317	1964	-	-
152	-	-	15	1886	1550	-	-
-	-	-	-	34	111	-	-
-	-	-	-	-	62	-	-
-	-	-	-	100	-	-	-
-	-	-	-	-	-	-	-
-	-	-	-	100	-	-	-
-	-	-	-	-	-	-	-
44	17	-	69	129	370	-	-
-	-	-	-	-	-	-	-
-	-	-	-	-	-	-	-
-	-	-	-	4	-	-	-

	Хозяйства всех категорий		сельскохозяйственные организации		крестьянские (фермерские) хозяйства и индивидуальные предприниматели	
	2006	2016	2006	2016	2006	2016
	Верблюды	-	-	-	-	-
Кролики домашние	956	1772	-	-	-	40
Звери пушные (клеточного разведения):						
Норки	-	-	-	-	-	-
Нутрии	-	-	-	-	-	-
Хори	-	-	-	-	-	-
Пчелы медоносные (семьи), штук	2168	2164	-	15	-	-
Наличие сельскохозяйственной техники, шт.:						
Тракторы	523	482	388	283	43	74
Комбайны:						
зерноуборочные	140	87	124	58	16	29
кукурузоуборочные	-	2	-	2	-	-
картофелеуборочные	3	-	1	-	2	-
кормоуборочные	34	30	34	24	-	6
Машины свеклоуборочные (без ботвоуборочных)	12	-	11	-	1	-
Установки доильные	55	87	54	64	1	-
Плуги	200	126	129	92	28	34
Косилки	104	85	80	55	12	30
Сеялки	229	172	201	122	28	50
В среднем на одну организацию (хозяйство, объединение):						
численность работников ⁴⁾ , человек	x	x	100	79	6	4
общая земельная площадь, га	x	x	3120.5	3740.2	79.1	172.3
площадь сельскохозяйственных угодий, га	x	x	2836.5	3428.4	68.6	172.3
общая посевная площадь сельскохозяйственных культур ⁵⁾ , га	x	x	2010.8	2306.6	93.7	314.1
поголовье сельскохозяйственных животных ⁶⁾ , голов:						
крупный рогатый скот	x	x	1059	1216	72	190
из него коровы	x	x	311	495	52	114
свиньи	x	x	911	-	25	-
птица	x	x	-	-	80	28

¹⁾ Включая овощи закрытого грунта по личным подсобным и другим индивидуальным хозяйствам граждан и некоммерческим объединениям.

²⁾ Площади многолетних плодовых насаждений и ягодных культур в хозяйствах населения по итогам Всероссийской сельскохозяйственной переписи 2006 г. рассчитывались балансовым методом, по итогам Всероссийской сельскохозяйственной переписи 2016 г. - исходя из нормативной плотности (не более 10 м² под одно дерево/куст).

³⁾ Включая ягодники в междурядьях сада.

⁴⁾ В расчете на одну организацию (хозяйство), осуществляющую сельскохозяйственную деятельность в 1 полугодии 2006 и 2016 года (без учета подсобных сельскохозяйственных предприятий несельскохозяйственных организаций).

⁵⁾ В расчете на одну организацию (хозяйство), имевшую общую посевную площадь.

⁶⁾ В расчете на одну организацию (хозяйство), имевшую поголовье скота соответствующего вида.

в том числе							
из них				личные подсобные и другие индивидуальные хозяйства граждан		некоммерческие объединения граждан	
крестьянские (фермерские) хозяйства		индивидуальные предприниматели					
2006	2016	2006	2016	2006	2016	2006	2016
-	-	-	-	-	-	-	-
-	-	-	40	956	1732	-	-
-	-	-	-	-	-	-	-
-	-	-	-	-	-	-	-
-	-	-	-	-	-	-	-
-	-	-	-	2168	2149	-	-
43	16	-	58	92	125	x	x
16	6	-	23	x	x	x	x
-	-	-	-	x	x	x	x
2	-	-	-	x	x	x	x
-	1	-	5	x	x	x	x
1	-	-	-	x	x	x	x
1	-	-	-	-	23	x	x
28	6	-	28	43	x	x	x
12	6	-	24	12	x	x	x
28	10	-	40	x	x	x	x
6	4	4	4	x	x	x	x
81.2	149.0	10.0	196.2	0.2	0.2	8.5	8.1
70.4	149.0	10.0	196.2	0.2	0.2	7.5	7.6
x	493.1	x	242.5	0.2	0.2	4.7	1.2
87	65	12	242	2	3	-	-
52	36	-	146	1	2	-	-
25	-	-	-	2	2	-	-
80	22	-	31	12	14	-	-

31. ОСНОВНЫЕ ИТОГИ ВСЕРОССИЙСКИХ СЕЛЬСКОХОЗЯЙСТВЕННЫХ ПЕРЕПИСЕЙ
 (на 1 июля)

	Хозяйства всех категорий		сельскохозяйственные организации		крестьянские (фермерские) хозяйства и индивидуальные предприниматели	
			2006	2016	2006	2016
	2006	2016	2006	2016	2006	2016
Число организаций (хозяйств) - всего, единиц	х	х	35	29	69	55
из них осуществлявшие сельскохозяйственную деятельность в I полугодии 2006 (2016) года	х	х	26	16	13	12
в процентах от общего числа соответствующей категории организаций (хозяйств)	х	х	74.3	55.2	18.8	21.8
Общая земельная площадь, га	135507.0	120662.8	127975.0	107194.1	1762.0	6187.3
из нее сельскохозяйственные угодья	115978.0	115946.4	108854.0	102768.1	1746.0	6187.3
в том числе:						
пашня	72973.0	60978.4	70726.0	57289.0	318.0	2649.0
сенокосы	3295.0	1905.1	1702.0	1565.0	4.0	28.1
пастбища	22930.0	19137.8	22925.0	19128.1	3.0	-
многолетние насаждения	93.0	105.3	-	-	-	-
залежь	16687.0	33819.8	13501.0	24786.0	1421.0	3510.2
Из общей площади сельскохозяйственных угодий фактически использовались, га	80994.0	73733.4	77100.0	69611.0	282.0	2655.0
в процентах от общей площади сельскохозяйственных угодий соответствующей категории организаций (хозяйств)	69.8	63.6	70.8	67.7	16.2	42.9
Посевная площадь сельскохозяйственных культур под урожай - всего, га	56049.9	56234.1	53864.0	52579.0	256.7	2649.0
в том числе:						
Зерновые и зернобобовые культуры - всего	25391.0	23468.2	25158.0	22801.0	171.0	655.0
из них:						
пшеница	8286.5	9857.8	8110.0	9822.0	130.0	30.0
рожь	4564.0	4734.5	4564.0	4584.0	-	150.0
ячмень	7580.8	5669.6	7525.0	5449.0	41.0	215.0
овес	3684.2	2207.4	3684.0	1947.0	-	260.0
кукуруза на зерно	0.3	320.0	-	320.0	-	-
просо	50.0	-	50.0	-	-	-
гречиха	27.0	-	27.0	-	-	-
зернобобовые культуры	1198.0	679.0	1198.0	679.0	-	-
из них:						
горох	50.0	377.0	50.0	377.0	-	-
Технические культуры - всего	800.8	6770.2	800.0	6770.0	-	-
из них:						
лен-долгунец	-	-	-	-	-	-
сахарная свекла	-	-	-	-	-	-
масличные культуры - всего	800.2	6770.0	800.0	6770.0	-	-
из них:						
подсолнечник на зерно	0.2	4270.0	-	4270.0	-	-
лен-кудряш	-	-	-	-	-	-
соя	-	-	-	-	-	-
рапс	800.0	2500.0	800.0	2500.0	-	-
горчица	-	-	-	-	-	-
рыжик	-	-	-	-	-	-

2006 И 2016 ГОДОВ ПО ПОЧИНКОВСКОМУ РАЙОНУ В РАЗРЕЗЕ КАТЕГОРИЙ ХОЗЯЙСТВ

В ТОМ ЧИСЛЕ							
ИЗ НИХ				личные подсобные и другие индивидуальные хозяйства граждан		некоммерческие объединения граждан	
крестьянские (фермерские) хозяйства		индивидуальные предприниматели					
2006	2016	2006	2016	2006	2016	2006	2016
69	45	-	10	17806	16907	7	-
13	10	-	2	13537	11304	6	-
18.8	22.2	-	20.0	76.0	66.9	85.7	-
1762.0	3489.8	-	2697.5	5740.0	7281.4	30.0	-
1746.0	3489.8	-	2697.5	5348.0	6991.0	30.0	-
318.0	2649.0	-	-	1909.0	1040.4	20.0	-
4.0	22.1	-	6.0	...	312.0	-	x
3.0	-	-	-	2.0	9.7	-	x
-	-	-	-	91.0	105.3	2.0	-
1421.0	818.7	-	2691.5	1758.0	5523.6	7.0	-
282.0	2655.0	-	-	3590.0	1467.4	22.0	-
16.2	76.1	-	-	67.1	21.0	73.3	-
256.7	2649.0	-	-	1909.3	1006.1	19.9	-
171.0	655.0	-	-	62.0	12.2	-	-
130.0	30.0	-	-	46.5	5.8	-	-
-	150.0	-	-	-	0.5	-	-
41.0	215.0	-	-	14.8	5.6	-	-
-	260.0	-	-	0.2	0.4	-	-
-	-	-	-	0.3	-	-	-
-	-	-	-	-	-	-	-
-	-	-	-	-	-	-	-
-	-	-	-	0.0	-	-	-
-	-	-	-	-	-	-	-
-	-	-	-	0.8	0.2	-	-
-	-	-	-	-	-	-	-
-	-	-	-	-	-	-	-
-	-	-	-	0.2	0.0	-	-
-	-	-	-	0.2	0.0	-	-
-	-	-	-	-	-	-	-
-	-	-	-	-	-	-	-
-	-	-	-	-	-	-	-
-	-	-	-	-	-	-	-
-	-	-	-	-	-	-	-

	Хозяйства всех категорий		сельскохозяйственные организации		крестьянские (фермерские) хозяйства и индивидуальные предприниматели	
	2006	2016	2006	2016	2006	2016
	эфирно-масличные культуры (посева текущего года и прошлых лет)	0.0	-	-	-	-
лекарственные культуры	-	-	-	-	-	-
Картофель	1435.6	559.7	0.4	-	-	-
Овощные и бахчевые культуры – всего ¹⁾	315.4	104.1	2.6	-	-	-
из них:						
овощи открытого грунта – всего	314.7	97.3	2.6	-	-	-
в том числе:						
капуста (всех видов)	57.2	15.4	2.3	-	-	-
огурцы	27.2	6.1	0.1	-	-	-
помидоры	50.4	11.7	-	-	-	-
свекла столовая	13.8	3.8	-	-	-	-
морковь столовая	30.6	8.2	0.1	-	-	-
лук репчатый	63.9	16.3	0.1	-	-	-
чеснок	16.5	4.2	-	-	-	-
кабачки, патиссоны	9.0	6.0	-	-	-	-
продовольственные бахчевые культуры	0.0	0.5	-	-	-	-
Кормовые культуры - всего	28107.1	25331.8	27903.0	23008.0	85.7	1994.0
из них:						
травы однолетние	2235.4	4454.9	2227.0	4248.0	6.0	192.0
травы многолетние	22811.3	18785.0	22727.0	16741.0	79.7	1772.0
кормовые культуры на силос (без кукурузы)	-	1.2	-	-	-	-
кукуруза на корм	1352.0	2050.3	1349.0	2019.0	-	30.0
корнеплодные кормовые культуры, включая свеклу сахарную на корм скоту	67.0	16.4	-	-	-	-
Структура посевных площадей по видам сельскохозяйственных культур (в процентах от общей посевной площади соответствующей категории организаций (хозяйств))						
Зерновые и зернобобовые культуры	45.3	41.7	46.7	43.4	66.6	24.7
Технические культуры	1.4	12.0	1.5	12.9	-	-
Картофель	2.6	1.0	0.0	-	-	-
Овощные и бахчевые культуры ¹⁾	0.6	0.2	0.0	-	-	-
Кормовые культуры	50.1	45.0	51.8	43.8	33.4	75.3
Площади многолетних плодовых насаждений и ягодных культур - всего²⁾, га	92.8	103.1	-	-	-	-
в том числе:						
семечковые культуры - всего	38.7	35.3	-	-	-	-
из них:						
яблоня	35.4	29.3	-	-	-	-
груша	3.2	5.9	-	-	-	-
косточковые культуры - всего	28.6	44.3	-	-	-	-
из них:						
слива	10.7	17.1	-	-	-	-
вишня	17.6	26.3	-	-	-	-
черешня	0.2	0.4	-	-	-	-
абрикос	0.0	0.1	-	-	-	-

в том числе							
из них				личные подсобные и другие индивидуальные хозяйства граждан		некоммерческие объединения граждан	
крестьянские (фермерские) хозяйства		индивидуальные предприниматели					
2006	2016	2006	2016	2006	2016	2006	2016
-	-	-	-	0.0	-	-	-
-	-	-	-	-	-	-	-
-	-	-	-	1419.3	559.7	15.9	-
-	-	-	-	308.8	104.1	4.0	-
-	-	-	-	308.1	97.3	4.0	-
-	-	-	-	54.5	15.4	0.4	-
-	-	-	-	26.8	6.1	0.3	-
-	-	-	-	49.9	11.7	0.5	-
-	-	-	-	13.5	3.8	0.3	-
-	-	-	-	30.1	8.2	0.4	-
-	-	-	-	63.1	16.3	0.7	-
-	-	-	-	16.2	4.2	0.3	-
-	-	-	-	9.0	6.0	-	-
-	-	-	-	0.0	0.5	-	-
85.7	1994.0	-	-	118.4	329.8	-	-
6.0	192.0	-	-	2.4	14.9	-	-
79.7	1772.0	-	-	4.6	272.0	-	-
-	-	-	-	-	1.2	-	-
-	30.0	-	-	3.0	1.3	-	-
-	-	-	-	67.0	16.4	-	-
66.6	24.7	-	-	3.2	1.2	-	-
-	-	-	-	0.0	0.0	-	-
-	-	-	-	74.3	55.6	79.9	-
-	-	-	-	16.2	10.3	20.1	-
33.4	75.3	-	-	6.2	32.8	-	-
-	-	-	-	90.6	103.1	2.2	-
-	-	-	-	37.9	35.3	0.8	-
-	-	-	-	34.6	29.3	0.8	-
-	-	-	-	3.2	5.9	0.0	-
-	-	-	-	28.0	44.3	0.5	-
-	-	-	-	10.6	17.1	0.1	-
-	-	-	-	17.2	26.3	0.4	-
-	-	-	-	0.2	0.4	-	-
-	-	-	-	0.0	0.1	-	-

	Хозяйства всех категорий		сельскохозяйственные организации		крестьянские (фермерские) хозяйства и индивидуальные предприниматели	
	2006	2016	2006	2016	2006	2016
	персик	0.0	0.0	-	-	-
альча	0.0	0.1	-	-	-	-
орехоплодные культуры	-	0.0	-	-	-	-
ягодники - всего ³⁾	25.5	23.5	-	-	-	-
из них:						
земляника, клубника	8.7	9.3	-	-	-	-
малина, ежевика	6.9	8.6	-	-	-	-
смородина всех видов	6.7	3.4	-	-	-	-
крыжовник	1.8	1.3	-	-	-	-
рябина черноплодная	0.7	0.3	-	-	-	-
облепиха	0.6	0.3	-	-	-	-
Структура площадей многолетних плодовых насаждений и ягодных культур по видам плодово-ягодных насаждений (в процентах от общей площади плодово-ягодных насаждений соответствующей категории хозяйств):						
семечковые культуры	41.7	34.2	-	-	-	-
косточковые культуры	30.8	43.0	-	-	-	-
орехоплодные культуры	-	0.0	-	-	-	-
ягодники	27.5	22.8	-	-	-	-
Площади виноградников, га	0.0	0.5	-	-	-	-
Поголовье сельскохозяйственных животных, голов:						
Крупный рогатый скот - всего	25548	14666	19993	12572	31	375
из него коровы	8951	5456	6564	4667	12	166
Молочный крупный рогатый скот	25449	14666	19993	12572	31	375
Мясной крупный рогатый скот	99	-	-	-	-	-
Свиньи	7310	3166	2122	-	2	94
Овцы и козы - всего	4255	2680	-	-	150	102
Овцы	1508	1162	-	-	150	102
Козы	2747	1518	-	-	-	-
Птица - всего	89821	62048	-	-	64	150
Птица сельскохозяйственная - всего	89766	62017	-	-	64	150
в том числе:						
куры - всего	87189	59960	-	-	37	150
из них:						
куры-несушки	67934	48176	-	-	32	87
куры яичных пород	85771	57863	-	-	37	85
куры мясных и мясо-яичных пород	1418	2097	-	-	-	65
утки	1694	863	-	-	9	-
гуси	793	845	-	-	18	-
индейки	90	341	-	-	-	-
цесарки	-	8	-	-	-	-
Прочие виды птицы - всего	55	31	-	-	-	-
перепелки	55	23	-	-	-	-
фазаны	-	2	-	-	-	-
страусы	-	6	-	-	-	-
Лошади	588	210	477	167	1	26
Ослы	-	-	-	-	-	-
Мулы и лошаки	-	-	-	-	-	-
Олени пятнистые	-	-	-	-	-	-

в том числе							
из них				личные подсобные и другие индивидуальные хозяйства граждан		некоммерческие объединения граждан	
крестьянские (фермерские) хозяйства		индивидуальные предприниматели					
2006	2016	2006	2016	2006	2016	2006	2016
-	-	-	-	-	0.0	-	-
-	-	-	-	0.0	0.1	-	-
-	-	-	-	-	0.0	-	-
-	-	-	-	24.7	23.5	0.9	-
-	-	-	-	8.5	9.3	0.2	-
-	-	-	-	6.3	8.6	0.5	-
-	-	-	-	6.6	3.4	0.1	-
-	-	-	-	1.8	1.3	0.0	-
-	-	-	-	0.7	0.3	-	-
-	-	-	-	0.6	0.3	-	-
-	-	-	-	-	-	-	-
-	-	-	-	-	-	-	-
-	-	-	-	41.8	34.2	37.1	-
-	-	-	-	31.0	43.0	24.1	-
-	-	-	-	-	0.0	-	-
-	-	-	-	27.2	22.8	38.8	-
-	-	-	-	0.0	0.5	-	-
-	-	-	-	-	-	-	-
31	370	-	5	...	1719	-	-
12	164	-	2	...	623	-	-
31	370	-	5	...	1719	-	-
-	-	-	-	99	-	-	-
2	94	-	-	5186	3072	-	-
150	77	-	25	...	2578	-	-
150	77	-	25	...	1060	-	-
-	-	-	-	2747	1518	-	-
64	150	-	-	89757	61898	-	-
64	150	-	-	89702	61867	-	-
-	-	-	-	-	-	-	-
37	150	-	-	87152	59810	-	-
-	-	-	-	-	-	-	-
32	87	-	-	67902	48089	-	-
37	85	-	-	85734	57778	-	-
-	65	-	-	1418	2032	-	-
9	-	-	-	1685	863	-	-
18	-	-	-	775	845	-	-
-	-	-	-	90	341	-	-
-	-	-	-	-	8	-	-
-	-	-	-	55	31	-	-
-	-	-	-	55	23	-	-
-	-	-	-	-	2	-	-
-	-	-	-	-	6	-	-
1	26	-	-	110	17	-	-
-	-	-	-	-	-	-	-
-	-	-	-	-	-	-	-
-	-	-	-	-	-	-	-

	Хозяйства всех категорий		сельскохозяйственные организации		крестьянские (фермерские) хозяйства и индивидуальные предприниматели	
	2006	2016	2006	2016	2006	2016
	Верблюды	-	-	-	-	-
Кролики домашние	4973	6424	-	-	-	-
Звери пушные (клеточного разведения):						
Норки	-	24	-	-	-	-
Нутрии	-	-	-	-	-	-
Хори	-	2	-	-	-	-
Пчелы медоносные (семьи), штук	3469	3237	206	78	150	20
Наличие сельскохозяйственной техники, шт.:						
Тракторы	636	532	428	180	17	21
Комбайны:						
зерноуборочные	142	64	136	59	6	5
кукурузоуборочные	-	-	-	-	-	-
картофелеуборочные	3	1	3	-	-	1
кормоуборочные	43	34	43	33	-	1
Машины свеклоуборочные (без ботвоуборочных)	-	-	-	-	-	-
Установки доильные	75	66	74	35	1	-
Плуги	208	53	116	41	7	12
Косилки	132	43	56	36	5	7
Сеялки	151	63	143	54	8	9
В среднем на одну организацию (хозяйство, объединение):						
численность работников ⁴⁾ , человек	x	x	106	71	3	4
общая земельная площадь, га	x	x	3656.4	3696.3	25.5	112.5
площадь сельскохозяйственных угодий, га	x	x	3110.1	3543.7	25.3	112.5
общая посевная площадь сельскохозяйственных культур ⁵⁾ , га	x	x	2071.7	3755.6	21.4	441.5
поголовье сельскохозяйственных животных ⁶⁾ , голов:						
крупный рогатый скот	x	x	952	898	16	63
из него коровы	x	x	313	359	6	28
свиньи	x	x	163	-	2	19
птица	x	x	-	-	64	50

¹⁾ Включая овощи закрытого грунта по личным подсобным и другим индивидуальным хозяйствам граждан и некоммерческим объединениям.

²⁾ Площади многолетних плодовых насаждений и ягодных культур в хозяйствах населения по итогам Всероссийской сельскохозяйственной переписи 2006 г. рассчитывались балансовым методом, по итогам Всероссийской сельскохозяйственной переписи 2016 г. - исходя из нормативной плотности (не более 10 м² под одно дерево/куст).

³⁾ Включая ягодники в междурядьях сада.

⁴⁾ В расчете на одну организацию (хозяйство), осуществляющую сельскохозяйственную деятельность в 1 полугодии 2006 и 2016 года (без учета подсобных сельскохозяйственных предприятий несельскохозяйственных организаций).

⁵⁾ В расчете на одну организацию (хозяйство), имевшую общую посевную площадь.

⁶⁾ В расчете на одну организацию (хозяйство), имевшую поголовье скота соответствующего вида.

в том числе							
из них				личные подсобные и другие индивидуальные хозяйства граждан		некоммерческие объединения граждан	
крестьянские (фермерские) хозяйства		индивидуальные предприниматели					
2006	2016	2006	2016	2006	2016	2006	2016
-	-	-	-	-	-	-	-
-	-	-	-	4973	6424	-	-
-	-	-	-	-	24	-	-
-	-	-	-	-	-	-	-
-	-	-	-	-	2	-	-
150	20	-	-	3113	3139	-	-
17	21	-	-	191	331	x	x
6	5	-	-	x	x	x	x
-	-	-	-	x	x	x	x
-	1	-	-	x	x	x	x
-	1	-	-	x	x	x	x
-	-	-	-	x	x	x	x
1	-	-	-	-	31	x	x
7	12	-	-	85	x	x	x
5	7	-	-	71	x	x	x
8	9	-	-	x	x	x	x
3	4	-	2	x	x	x	x
25.5	77.6	-	269.8	0.3	0.4	4.3	-
25.3	77.6	-	269.8	0.3	0.4	4.3	-
x	441.5	x	-	0.2	0.1	3.3	-
16	74	-	5	2	2	-	-
6	33	-	2	1	2	-	-
2	19	-	-	2	2	-	-
64	50	-	-	13	16	-	-

32. ОСНОВНЫЕ ИТОГИ ВСЕРОССИЙСКИХ СЕЛЬСКОХОЗЯЙСТВЕННЫХ ПЕРЕПИСЕЙ
 (на 1 июля)

	Хозяйства всех категорий		сельскохозяйственные организации		крестьянские (фермерские) хозяйства и индивидуальные предприниматели	
			2006	2016	2006	2016
	2006	2016	2006	2016	2006	2016
Число организаций (хозяйств) - всего, единиц	х	х	50	25	53	43
из них осуществлявшие сельскохозяйственную деятельность в I полугодии 2006 (2016) года	х	х	27	18	20	32
в процентах от общего числа соответствующей категории организаций (хозяйств)	х	х	54.0	72.0	37.7	74.4
Общая земельная площадь, га	98936.0	88579.2	92879.0	72279.0	2738.0	11826.7
из нее сельскохозяйственные угодья	90651.0	86587.2	84918.0	70775.4	2662.0	11695.1
в том числе:						
пашня	62759.0	53826.6	60340.0	42567.1	1126.0	10554.4
сенокосы	4272.0	3723.4	4218.0	3070.1	25.0	543.7
пастбища	15207.0	8055.8	15053.0	7646.8	153.0	397.9
многолетние насаждения	81.0	118.4	4.0	-	-	-
залежь	8332.0	20863.0	5303.0	17491.4	1358.0	199.1
Из общей площади сельскохозяйственных угодий фактически использовались, га	58298.0	59545.2	55836.0	47463.6	1062.0	11137.4
в процентах от общей площади сельскохозяйственных угодий соответствующей категории организаций (хозяйств)	64.3	68.8	65.8	67.1	39.9	95.2
Посевная площадь сельскохозяйственных культур под урожай - всего, га	45306.5	52425.1	43208.0	41856.6	803.2	9922.1
в том числе:						
Зерновые и зернобобовые культуры - всего	23197.0	31634.3	22453.0	26485.6	732.2	5138.5
из них:						
пшеница	15595.7	18872.0	15149.0	16360.5	438.2	2506.5
рожь	671.0	1770.0	641.0	1720.0	30.0	50.0
ячмень	4833.4	4930.3	4664.0	3396.1	167.0	1529.0
овес	1824.0	3198.0	1761.0	2368.0	62.0	830.0
кукуруза на зерно	0.0	95.0	-	95.0	-	-
просо	-	-	-	-	-	-
гречиха	-	-	-	-	-	-
зернобобовые культуры	273.0	2769.0	238.0	2546.0	35.0	223.0
из них:						
горох	-	2726.0	-	2546.0	-	180.0
Технические культуры - всего	10279.3	6440.2	10278.0	5599.0	-	840.0
из них:						
лен-долгунец	-	-	-	-	-	-
сахарная свекла	9479.3	5085.0	9478.0	4245.0	-	840.0
масличные культуры - всего	800.0	1354.0	800.0	1354.0	-	-
из них:						
подсолнечник на зерно	0.0	240.0	-	240.0	-	-
лен-кудряш	-	-	-	-	-	-
соя	-	-	-	-	-	-
рапс	800.0	858.0	800.0	858.0	-	-
горчица	-	256.0	-	256.0	-	-
рыжик	-	-	-	-	-	-

2006 И 2016 ГОДОВ ПО СЕРГАЧСКОМУ РАЙОНУ В РАЗРЕЗЕ КАТЕГОРИЙ ХОЗЯЙСТВ

В ТОМ ЧИСЛЕ							
ИЗ НИХ				личные подсобные и другие индивидуальные хозяйства граждан		некоммерческие объединения граждан	
крестьянские (фермерские) хозяйства		индивидуальные предприниматели					
2006	2016	2006	2016	2006	2016	2006	2016
42	40	11	3	12678	14696	16	4
14	30	6	2	8965	9946	16	4
33.3	75.0	54.5	66.7	70.7	67.7	100.0	100.0
1766.0	11105.8	972.0	720.9	3089.0	4374.3	230.0	99.2
1697.0	10974.2	965.0	720.9	2848.0	4021.5	223.0	95.2
537.0	9833.5	589.0	720.9	1184.0	691.7	109.0	13.4
13.0	543.7	12.0	-	29.0	109.6	-	x
101.0	397.9	52.0	-	1.0	11.1	-	x
-	-	-	-	67.0	117.2	10.0	1.2
1046.0	199.1	312.0	-	1567.0	3091.9	104.0	80.6
425.0	10416.5	637.0	720.9	1281.0	929.6	119.0	14.6
25.0	94.9	66.0	100.0	45.0	23.1	53.4	15.4
390.6	9461.2	412.6	460.9	1186.2	633.0	109.1	13.4
362.6	4848.5	369.6	...	11.8	10.2	-	-
183.6	2386.5	254.6	...	8.5	5.0	-	-
-	-	30.0	...	0.0	-	-	-
107.0	1409.0	60.0	...	2.4	5.2	-	-
37.0	830.0	25.0	-	1.0	-	-	-
-	-	-	-	0.0	-	-	-
-	-	-	-	-	-	-	-
-	-	-	-	-	-	-	-
35.0	223.0	-	-	-	-	-	-
-	180.0	-	-	-	-	-	-
-	670.0	-	...	1.3	1.2	-	-
-	-	-	-	-	-	-	-
-	670.0	-	...	1.3	-	-	-
-	-	-	-	0.0	-	-	-
-	-	-	-	0.0	-	-	-
-	-	-	-	-	-	-	-
-	-	-	-	-	-	-	-
-	-	-	-	-	-	-	-
-	-	-	-	-	-	-	-

	Хозяйства всех категорий		сельскохозяйственные организации		крестьянские (фермерские) хозяйства и индивидуальные предприниматели	
	2006	2016	2006	2016	2006	2016
	эфирно-масличные культуры (посева текущего года и прошлых лет)	0.0	-	-	-	-
лекарственные культуры	-	-	-	-	-	-
Картофель	1063.8	571.1	-	95.0	10.0	1.9
Овощные и бахчевые культуры – всего ¹⁾	173.9	80.3	-	-	-	13.2
из них:						
овощи открытого грунта – всего	173.3	75.0	-	-	-	13.2
в том числе:						
капуста (всех видов)	34.8	23.5	-	-	-	11.0
огурцы	20.5	5.4	-	-	-	-
помидоры	22.8	7.4	-	-	-	-
свекла столовая	11.2	4.3	-	-	-	0.3
морковь столовая	19.9	8.2	-	-	-	1.2
лук репчатый	36.5	12.6	-	-	-	0.7
чеснок	10.1	3.5	-	-	-	-
кабачки, патиссоны	3.8	2.3	-	-	-	-
продовольственные бахчевые культуры	0.0	0.0	-	-	-	-
Кормовые культуры - всего	10592.5	13699.2	10477.0	9677.0	61.0	3928.5
из них:						
травы однолетние	1922.2	8548.2	1921.0	6151.0	-	2397.0
травы многолетние	8027.5	4102.8	7946.0	2881.0	61.0	1130.5
кормовые культуры на силос (без кукурузы)	-	0.0	-	-	-	-
кукуруза на корм	533.0	1045.0	533.0	645.0	-	400.0
корнеплодные кормовые культуры, включая свеклу сахарную на корм скоту	23.9	2.0	-	-	-	1.0
Структура посевных площадей по видам сельскохозяйственных культур (в процентах от общей посевной площади соответствующей категории организаций (хозяйств))						
Зерновые и зернобобовые культуры	51.2	60.3	52.0	63.3	91.2	51.8
Технические культуры	22.7	12.3	23.8	13.4	-	8.5
Картофель	2.3	1.1	-	0.2	1.2	0.0
Овощные и бахчевые культуры ¹⁾	0.4	0.2	-	-	-	0.1
Кормовые культуры	23.4	26.1	24.2	23.1	7.6	39.6
Площади многолетних плодовых насаждений и ягодных культур - всего²⁾, га	81.3	116.0	4.0	-	-	-
в том числе:						
семечковые культуры - всего	38.3	39.0	4.0	-	-	-
из них:						
яблоня	36.9	33.6	4.0	-	-	-
груша	1.4	5.4	-	-	-	-
косточковые культуры - всего	33.5	58.7	-	-	-	-
из них:						
слива	10.3	16.8	-	-	-	-
вишня	23.1	41.5	-	-	-	-
черешня	0.1	0.2	-	-	-	-
абрикос	0.0	0.0	-	-	-	-

в том числе							
из них				личные подсобные и другие индивидуальные хозяйства граждан		некоммерческие объединения граждан	
крестьянские (фермерские) хозяйства		индивидуальные предприниматели					
2006	2016	2006	2016	2006	2016	2006	2016
-	-	-	-	0.0	-	-	-
-	-	-	-	-	-	-	-
5.0	1.0	5.0	...	965.5	461.7	88.3	12.5
-	13.2	-	-	153.0	66.2	20.9	0.9
-	13.2	-	-	152.9	60.9	20.4	0.9
-	11.0	-	-	28.2	12.4	6.6	0.0
-	-	-	-	18.4	5.4	2.1	0.0
-	-	-	-	20.2	7.4	2.6	0.0
-	0.3	-	-	9.8	3.9	1.4	0.1
-	1.2	-	-	18.4	6.8	1.5	0.2
-	0.7	-	-	32.7	11.3	3.8	0.6
-	-	-	-	8.9	3.5	1.2	0.0
-	-	-	-	3.8	2.3	0.0	0.0
-	-	-	-	0.0	0.0	-	-
23.0	3928.5	38.0	-	54.5	93.7	-	-
-	2397.0	-	-	1.2	0.2	-	-
23.0	1130.5	38.0	-	20.5	91.3	-	-
-	-	-	-	-	0.0	-	-
-	400.0	-	-	-	0.0	-	-
-	1.0	-	-	23.9	1.0	-	-
92.8	51.2	89.6	62.9	1.0	1.6	-	-
-	7.1	-	36.9	0.1	0.2	-	-
1.3	0.0	1.2	0.2	81.4	72.9	80.9	93.1
-	0.1	-	-	12.9	10.5	19.1	6.9
5.9	41.5	9.2	-	4.6	14.8	-	-
-	-	-	-	67.1	114.8	10.2	1.2
-	-	-	-	30.4	38.5	3.9	0.5
-	-	-	-	29.6	33.1	3.3	0.5
-	-	-	-	0.8	5.4	0.6	0.0
-	-	-	-	28.6	58.4	4.9	0.3
-	-	-	-	8.6	16.7	1.6	0.1
-	-	-	-	19.9	41.3	3.3	0.2
-	-	-	-	0.1	0.2	-	-
-	-	-	-	0.0	0.0	-	-

	Хозяйства всех категорий		сельскохозяйственные организации		крестьянские (фермерские) хозяйства и индивидуальные предприниматели	
	2006	2016	2006	2016	2006	2016
	персик	0.0	0.0	-	-	-
альча	-	0.0	-	-	-	-
орехоплодные культуры	0.0	0.0	-	-	-	-
ягодники - всего ³⁾	10.6	18.2	-	-	-	-
из них:						
земляника, клубника	2.8	4.8	-	-	-	-
малина, ежевика	2.7	5.8	-	-	-	-
смородина всех видов	4.1	5.4	-	-	-	-
крыжовник	0.7	1.3	-	-	-	-
рябина черноплодная	0.1	0.4	-	-	-	-
облепиха	0.1	0.2	-	-	-	-
Структура площадей многолетних плодовых насаждений и ягодных культур по видам плодово-ягодных насаждений (в процентах от общей площади плодово-ягодных насаждений соответствующей категории хозяйств):						
семечковые культуры	47.1	33.6	100.0	-	-	-
косточковые культуры	41.2	50.6	-	-	-	-
орехоплодные культуры	0.0	0.0	-	-	-	-
ягодники	13.0	15.7	-	-	-	-
Площади виноградников, га	0.0	0.6	-	-	-	-
Поголовье сельскохозяйственных животных, голов:						
Крупный рогатый скот - всего	11332	4779	8558	2307	1	1636
из него коровы	4587	2754	3573	1482	1	980
Молочный крупный рогатый скот	11322	4779	8558	2307	1	1636
Мясной крупный рогатый скот	10	-	-	-	-	-
Свиньи	2832	1457	306	-	20	234
Овцы и козы - всего	2142	1920	-	27	-	240
Овцы	1248	1454	-	27	-	240
Козы	894	466	-	-	-	-
Птица - всего	95798	51759	46608	-	441	265
Птица сельскохозяйственная - всего	95798	51759	46608	-	441	265
в том числе:						
куры - всего	86479	48541	40887	-	37	175
из них:						
куры-несушки	74380	35889	36887	-	37	77
куры яичных пород	81897	47252	36887	-	37	155
куры мясных и мясо-яичных пород	4541	1289	4000	-	-	20
утки	1212	1606	-	-	-	40
гуси	8014	1120	5721	-	404	50
индейки	89	425	-	-	-	-
цесарки	4	67	-	-	-	-
Прочие виды птицы - всего	-	-	-	-	-	-
перепелки	-	-	-	-	-	-
фазаны	-	-	-	-	-	-
страусы	-	-	-	-	-	-
Лошади	106	58	45	-	-	-
Ослы	-	-	-	-	-	-
Мулы и лошаки	-	-	-	-	-	-
Олени пятнистые	-	-	-	-	-	-

в том числе							
из них				личные подсобные и другие индивидуальные хозяйства граждан		некоммерческие объединения граждан	
крестьянские (фермерские) хозяйства		индивидуальные предприниматели					
2006	2016	2006	2016	2006	2016	2006	2016
-	-	-	-	0.0	0.0	-	-
-	-	-	-	-	0.0	-	-
-	-	-	-	0.0	0.0	-	-
-	-	-	-	8.2	17.9	2.4	0.4
-	-	-	-	1.6	4.7	1.2	0.0
-	-	-	-	1.8	5.7	0.9	0.1
-	-	-	-	3.8	5.3	0.3	0.1
-	-	-	-	0.7	1.3	0.0	0.0
-	-	-	-	0.1	0.4	-	0.1
-	-	-	-	0.1	0.2	-	0.1
-	-	-	-	-	-	-	-
-	-	-	-	45.3	33.5	38.7	45.2
-	-	-	-	42.5	50.9	48.4	23.3
-	-	-	-	0.0	0.0	-	-
-	-	-	-	12.2	15.6	23.8	31.5
-	-	-	-	0.0	0.6	-	-
-	-	-	-	-	-	-	-
1	1636	-	-	2773	836	-	-
1	980	-	-	1013	292	-	-
1	1636	-	-	2763	836	-	-
-	-	-	-	10	-	-	-
6	234	14	-	2506	1223	-	-
-	240	-	-	2142	1653	-	-
-	240	-	-	1248	1187	-	-
-	-	-	-	894	466	-	-
404	265	37	-	48749	51494	-	-
404	265	37	-	48749	51494	-	-
-	175	37	-	45555	48366	-	-
-	77	37	-	37456	35812	-	-
-	155	37	-	44973	47097	-	-
-	20	-	-	541	1269	-	-
-	40	-	-	1212	1566	-	-
404	50	-	-	1889	1070	-	-
-	-	-	-	89	425	-	-
-	-	-	-	4	67	-	-
-	-	-	-	-	-	-	-
-	-	-	-	-	-	-	-
-	-	-	-	-	-	-	-
-	-	-	-	61	58	-	-
-	-	-	-	-	-	-	-
-	-	-	-	-	-	-	-
-	-	-	-	-	-	-	-

	Хозяйства всех категорий		сельскохозяйственные организации		крестьянские (фермерские) хозяйства и индивидуальные предприниматели	
	2006	2016	2006	2016	2006	2016
	Верблюды	-	-	-	-	-
Кролики домашние	785	5338	-	-	-	1290
Звери пушные (клеточного разведения):						
Норки	-	-	-	-	-	-
Нутрии	-	-	-	-	-	-
Хори	-	-	-	-	-	-
Пчелы медоносные (семьи), штук	1905	2320	10	-	118	110
Наличие сельскохозяйственной техники, шт.:						
Тракторы	409	315	337	172	21	63
Комбайны:						
зерноуборочные	129	76	119	57	10	19
кукурузоуборочные	-	-	-	-	-	-
картофелеуборочные	1	-	1	-	-	-
кормоуборочные	16	8	16	6	-	2
Машины свеклоуборочные (без ботвоуборочных)	21	14	20	11	1	3
Установки доильные	65	17	65	7	-	5
Плуги	146	73	110	49	14	24
Косилки	61	33	47	15	3	18
Сеялки	158	94	145	74	13	20
В среднем на одну организацию (хозяйство, объединение):						
численность работников ⁴⁾ , человек	x	x	59	23	2	2
общая земельная площадь, га	x	x	1857.6	2891.2	51.7	275.0
площадь сельскохозяйственных угодий, га	x	x	1698.4	2831.0	50.2	272.0
общая посевная площадь сельскохозяйственных культур ⁵⁾ , га	x	x	1800.3	2325.4	44.6	496.1
поголовье сельскохозяйственных животных ⁶⁾ , голов:						
крупный рогатый скот	x	x	428	461	1	117
из него коровы	x	x	188	296	1	75
свиньи	x	x	44	-	10	47
птица	x	x	23304	-	147	66

¹⁾ Включая овощи закрытого грунта по личным подсобным и другим индивидуальным хозяйствам граждан и некоммерческим объединениям.

²⁾ Площади многолетних плодовых насаждений и ягодных культур в хозяйствах населения по итогам Всероссийской сельскохозяйственной переписи 2006 г. рассчитывались балансовым методом, по итогам Всероссийской сельскохозяйственной переписи 2016 г. - исходя из нормативной плотности (не более 10 м² под одно дерево/куст).

³⁾ Включая ягодники в междурядьях сада.

⁴⁾ В расчете на одну организацию (хозяйство), осуществляющую сельскохозяйственную деятельность в 1 полугодии 2006 и 2016 года (без учета подсобных сельскохозяйственных предприятий несельскохозяйственных организаций).

⁵⁾ В расчете на одну организацию (хозяйство), имевшую общую посевную площадь.

⁶⁾ В расчете на одну организацию (хозяйство), имевшую поголовье скота соответствующего вида.

в том числе							
из них				личные подсобные и другие индивидуальные хозяйства граждан		некоммерческие объединения граждан	
крестьянские (фермерские) хозяйства		индивидуальные предприниматели					
2006	2016	2006	2016	2006	2016	2006	2016
-	-	-	-	-	-	-	-
-	1290	-	-	785	4048	-	-
-	-	-	-	-	-	-	-
-	-	-	-	-	-	-	-
-	-	-	-	-	-	-	-
98	85	20	...	1777	2210	-	-
13	59	8	...	51	80	x	x
7	18	3	...	x	x	x	x
-	-	-	-	x	x	x	x
-	-	-	-	x	x	x	x
-	2	-	-	x	x	x	x
1	3	-	-	x	x	x	x
-	5	-	-	-	5	x	x
8	23	6	...	22	x	x	x
1	17	2	...	11	x	x	x
8	17	5	...	x	x	x	x
2	2	2	2	x	x	x	x
42.0	277.6	88.4	240.3	0.2	0.3	14.4	24.8
40.4	274.4	87.7	240.3	0.2	0.3	13.9	23.8
x	525.6	x	230.5	0.1	0.1	6.8	3.4
1	117	-	-	2	3	-	-
1	75	-	-	1	2	-	-
6	47	14	-	2	2	-	-
202	66	37	-	13	17	-	-

33. ОСНОВНЫЕ ИТОГИ ВСЕРОССИЙСКИХ СЕЛЬСКОХОЗЯЙСТВЕННЫХ ПЕРЕПИСЕЙ
 (на 1 июля)

	Хозяйства всех категорий		сельскохозяйственные организации		крестьянские (фермерские) хозяйства и индивидуальные предприниматели	
	2006	2016	2006	2016	2006	2016
	х	х				
Число организаций (хозяйств) - всего, единиц			43	20	60	30
из них осуществлявшие сельскохозяйственную деятельность в I полугодии 2006 (2016) года	х	х	22	14	32	28
в процентах от общего числа соответствующей категории организаций (хозяйств)	х	х	51.2	70.0	53.3	93.3
Общая земельная площадь, га	88224.0	75851.9	73059.0	45786.5	12297.0	27075.6
из нее сельскохозяйственные угодья	84821.0	75633.9	69922.0	45771.9	12225.0	27057.0
в том числе:						
пашня	66557.0	50177.0	55098.0	25489.0	9765.0	24087.0
сенокосы	1293.0	629.0	334.0	29.0	704.0	259.5
пастбища	13359.0	7700.1	12196.0	4986.0	1141.0	2707.5
многолетние насаждения	69.0	62.9	-	-	16.0	-
залежь	3542.0	17064.9	2294.0	15267.9	599.0	3.0
Из общей площади сельскохозяйственных угодий фактически использовались, га	54734.0	53331.3	44076.0	26442.3	8633.0	25878.0
в процентах от общей площади сельскохозяйственных угодий соответствующей категории организаций (хозяйств)	64.5	70.5	63.0	57.8	70.6	95.6
Посевная площадь сельскохозяйственных культур под урожай - всего, га	45037.3	44451.6	36914.0	23493.0	6429.0	20486.0
в том числе:						
Зерновые и зернобобовые культуры - всего	33646.9	36672.6	27432.0	20119.0	6033.0	16529.0
из них:						
пшеница	23660.1	27824.4	18938.0	15513.0	4603.0	12293.0
рожь	1951.6	0.5	1686.0	-	265.0	-
ячмень	7319.5	3856.9	6255.0	2104.0	1009.5	1748.0
овес	558.3	638.9	433.0	100.0	122.5	538.0
кукуруза на зерно	0.1	350.0	-	-	-	350.0
просо	-	-	-	-	-	-
гречиха	40.2	1084.0	40.0	384.0	-	700.0
зернобобовые культуры	113.1	2918.0	80.0	2018.0	33.0	900.0
из них:						
горох	4.1	2708.0	-	1808.0	4.0	900.0
Технические культуры - всего	3210.0	5024.2	3166.0	1812.0	40.0	3210.0
из них:						
лен-долгунец	-	-	-	-	-	-
сахарная свекла	2859.4	1069.2	2816.0	458.0	40.0	610.0
масличные культуры - всего	350.2	3954.2	350.0	1354.0	-	2600.0
из них:						
подсолнечник на зерно	0.2	0.2	-	-	-	-
лен-кудряш	-	-	-	-	-	-
соя	-	911.0	-	911.0	-	-
рапс	350.0	2663.0	350.0	363.0	-	2300.0
горчица	-	300.0	-	-	-	300.0
рыжик	-	50.0	-	50.0	-	-

2006 И 2016 ГОДОВ ПО СЕЧЕНОВСКОМУ РАЙОНУ В РАЗРЕЗЕ КАТЕГОРИЙ ХОЗЯЙСТВ

В ТОМ ЧИСЛЕ							
ИЗ НИХ				личные подсобные и другие индивидуальные хозяйства граждан		некоммерческие объединения граждан	
крестьянские (фермерские) хозяйства		индивидуальные предприниматели					
2006	2016	2006	2016	2006	2016	2006	2016
51	30	9	-	7840	8810	-	-
24	28	8	-	6536	5776	-	-
47.1	93.3	88.9	-	83.4	65.6	-	-
10297.0	26650.6	2000.0	425.0	2868.0	2989.8	-	-
10288.0	26632.0	1937.0	425.0	2674.0	2805.0	-	-
7923.0	23662.0	1842.0	425.0	1694.0	601.0	-	-
696.0	259.5	8.0	-	255.0	340.5	-	x
1122.0	2707.5	19.0	-	22.0	6.6	-	x
-	-	16.0	-	53.0	62.9	-	-
547.0	3.0	52.0	-	649.0	1794.0	-	-
7486.0	25453.0	1147.0	425.0	2025.0	1011.0	-	-
72.8	95.6	59.2	100.0	75.7	36.0	-	-
5352.0	20061.0	1077.0	425.0	1694.3	472.6	-	-
4977.0	16104.0	1056.0	425.0	181.9	24.6	-	-
3966.0	12293.0	637.0	-	119.1	18.4	-	-
240.0	-	25.0	-	0.6	0.5	-	-
652.0	1581.0	357.5	167.0	55.0	4.9	-	-
95.0	280.0	27.5	258.0	2.8	0.9	-	-
-	350.0	-	-	0.1	-	-	-
-	-	-	-	-	-	-	-
-	700.0	-	-	0.2	-	-	-
24.0	900.0	9.0	-	0.1	-	-	-
-	900.0	4.0	-	0.1	-	-	-
40.0	3210.0	-	-	4.0	2.2	-	-
-	-	-	-	-	-	-	-
40.0	610.0	-	-	3.4	1.2	-	-
-	2600.0	-	-	0.2	0.2	-	-
-	-	-	-	0.2	0.2	-	-
-	-	-	-	-	-	-	-
-	2300.0	-	-	-	-	-	-
-	300.0	-	-	-	-	-	-
-	-	-	-	-	-	-	-

	Хозяйства всех категорий		сельскохозяйственные организации		крестьянские (фермерские) хозяйства и индивидуальные предприниматели	
	2006	2016	2006	2016	2006	2016
	эфирно-масличные культуры (посева текущего года и прошлых лет)	-	-	-	-	-
лекарственные культуры	-	0.0	-	-	-	-
Картофель	867.6	359.1	-	-	-	40.0
Овощные и бахчевые культуры – всего ¹⁾	239.0	60.9	-	-	-	-
из них:						
овощи открытого грунта – всего	236.0	56.8	-	-	-	-
в том числе:						
капуста (всех видов)	26.0	7.4	-	-	-	-
огурцы	14.7	3.6	-	-	-	-
помидоры	24.3	7.5	-	-	-	-
свекла столовая	7.1	2.1	-	-	-	-
морковь столовая	15.9	4.1	-	-	-	-
лук репчатый	109.0	20.1	-	-	-	-
чеснок	12.5	3.4	-	-	-	-
кабачки, патиссоны	3.2	2.4	-	-	-	-
продовольственные бахчевые культуры	0.0	0.2	-	-	-	-
Кормовые культуры - всего	7074.5	2334.8	6316.0	1562.0	356.0	707.0
из них:						
травы однолетние	3195.5	548.4	2982.0	250.0	120.0	296.0
травы многолетние	3752.1	1746.0	3334.0	1312.0	236.0	411.0
кормовые культуры на силос (без кукурузы)	0.3	-	-	-	-	-
кукуруза на корм	-	0.1	-	-	-	-
корнеплодные кормовые культуры, включая свеклу сахарную на корм скоту	74.3	18.6	-	-	-	-
Структура посевных площадей по видам сельскохозяйственных культур (в процентах от общей посевной площади соответствующей категории организаций (хозяйств))						
Зерновые и зернобобовые культуры	74.7	82.5	74.3	85.6	93.8	80.7
Технические культуры	7.1	11.3	8.6	7.7	0.6	15.7
Картофель	1.9	0.8	-	-	-	0.2
Овощные и бахчевые культуры ¹⁾	0.5	0.1	-	-	-	-
Кормовые культуры	15.7	5.3	17.1	6.6	5.5	3.5
Площади многолетних плодовых насаждений и ягодных культур - всего²⁾, га	53.3	61.5	-	-	-	-
в том числе:						
семечковые культуры - всего	26.9	19.4	-	-	-	-
из них:						
яблоня	25.8	16.2	-	-	-	-
груша	1.1	3.2	-	-	-	-
косточковые культуры - всего	15.3	30.3	-	-	-	-
из них:						
слива	6.8	8.4	-	-	-	-
вишня	8.4	20.8	-	-	-	-
черешня	0.0	0.3	-	-	-	-
абрикос	0.0	0.0	-	-	-	-

в том числе							
из них				личные подсобные и другие индивидуальные хозяйства граждан		некоммерческие объединения граждан	
крестьянские (фермерские) хозяйства		индивидуальные предприниматели					
2006	2016	2006	2016	2006	2016	2006	2016
-	-	-	-	-	-	-	-
-	-	-	-	-	0.0	-	-
-	40.0	-	-	867.6	319.1	-	-
-	-	-	-	239.0	60.9	-	-
-	-	-	-	236.0	56.8	-	-
-	-	-	-	26.0	7.4	-	-
-	-	-	-	14.7	3.6	-	-
-	-	-	-	24.3	7.5	-	-
-	-	-	-	7.1	2.1	-	-
-	-	-	-	15.9	4.1	-	-
-	-	-	-	109.0	20.1	-	-
-	-	-	-	12.5	3.4	-	-
-	-	-	-	3.2	2.4	-	-
-	-	-	-	0.0	0.2	-	-
335.0	707.0	21.0	-	402.5	65.8	-	-
120.0	296.0	-	-	93.5	2.4	-	-
215.0	411.0	21.0	-	182.1	23.0	-	-
-	-	-	-	0.3	-	-	-
-	-	-	-	-	0.1	-	-
-	-	-	-	74.3	18.6	-	-
93.0	80.3	98.1	100.0	10.7	5.2	-	-
0.7	16.0	-	-	0.2	0.5	-	-
-	0.2	-	-	51.2	67.5	-	-
-	-	-	-	14.1	12.9	-	-
6.3	3.5	1.9	-	23.8	13.9	-	-
-	-	-	-	53.3	61.5	-	-
-	-	-	-	26.9	19.4	-	-
-	-	-	-	25.8	16.2	-	-
-	-	-	-	1.1	3.2	-	-
-	-	-	-	15.3	30.3	-	-
-	-	-	-	6.8	8.4	-	-
-	-	-	-	8.4	20.8	-	-
-	-	-	-	0.0	0.3	-	-
-	-	-	-	0.0	0.0	-	-

	Хозяйства всех категорий		сельскохозяйственные организации		крестьянские (фермерские) хозяйства и индивидуальные предприниматели	
	2006	2016	2006	2016	2006	2016
	персик	0.0	-	-	-	-
альча	0.0	0.0	-	-	-	-
орехоплодные культуры	0.0	0.1	-	-	-	-
ягодники - всего ³⁾	11.1	11.8	-	-	-	-
из них:						
земляника, клубника	4.2	5.0	-	-	-	-
малина, ежевика	2.7	3.0	-	-	-	-
смородина всех видов	3.1	2.2	-	-	-	-
крыжовник	0.9	0.6	-	-	-	-
рябина черноплодная	0.1	0.4	-	-	-	-
облепиха	0.1	0.2	-	-	-	-
Структура площадей многолетних плодовых насаждений и ягодных культур по видам плодово-ягодных насаждений (в процентах от общей площади плодово-ягодных насаждений соответствующей категории хозяйств):						
семечковые культуры	50.4	31.5	-	-	-	-
косточковые культуры	28.7	49.2	-	-	-	-
орехоплодные культуры	0.0	0.1	-	-	-	-
ягодники	20.9	19.1	-	-	-	-
Площади виноградников, га	0.0	0.3	-	-	-	-
Поголовье сельскохозяйственных животных, голов:						
Крупный рогатый скот - всего	5920	2260	3100	195	112	618
из него коровы	2677	1032	1386	115	11	370
Молочный крупный рогатый скот	5601	1923	2858	-	72	484
Мясной крупный рогатый скот	319	337	242	195	40	134
Свиньи	8673	3150	1643	-	63	-
Овцы и козы - всего	3004	2236	252	-	34	-
Овцы	933	838	252	-	31	-
Козы	2071	1398	-	-	3	-
Птица - всего	54910	43265	-	-	150	-
Птица сельскохозяйственная - всего	54910	43245	-	-	150	-
в том числе:						
куры - всего	51664	40052	-	-	-	-
из них:						
куры-несушки	39398	31676	-	-	-	-
куры яичных пород	50910	38890	-	-	-	-
куры мясных и мясо-яичных пород	704	1162	-	-	-	-
утки	1864	1960	-	-	-	-
гуси	1357	974	-	-	150	-
индейки	23	243	-	-	-	-
цесарки	2	16	-	-	-	-
Прочие виды птицы - всего	-	20	-	-	-	-
перепелки	-	-	-	-	-	-
фазаны	-	20	-	-	-	-
страусы	-	-	-	-	-	-
Лошади	86	29	31	-	10	-
Ослы	-	-	-	-	-	-
Мулы и лошаки	-	-	-	-	-	-
Олени пятнистые	-	-	-	-	-	-

в том числе							
из них				личные подсобные и другие индивидуальные хозяйства граждан		некоммерческие объединения граждан	
крестьянские (фермерские) хозяйства		индивидуальные предприниматели					
2006	2016	2006	2016	2006	2016	2006	2016
-	-	-	-	0.0	-	-	-
-	-	-	-	0.0	0.0	-	-
-	-	-	-	0.0	0.1	-	-
-	-	-	-	11.1	11.8	-	-
-	-	-	-	4.2	5.0	-	-
-	-	-	-	2.7	3.0	-	-
-	-	-	-	3.1	2.2	-	-
-	-	-	-	0.9	0.6	-	-
-	-	-	-	0.1	0.4	-	-
-	-	-	-	0.1	0.2	-	-
-	-	-	-	-	-	-	-
-	-	-	-	50.4	31.5	-	-
-	-	-	-	28.7	49.2	-	-
-	-	-	-	0.0	0.1	-	-
-	-	-	-	20.9	19.1	-	-
-	-	-	-	0.0	0.3	-	-
-	-	-	-	-	-	-	-
112	618	-	-	2708	1447	-	-
11	370	-	-	1280	547	-	-
72	484	-	-	2671	1439	-	-
40	134	-	-	37	8	-	-
63	-	-	-	6967	3150	-	-
34	-	-	-	2718	2236	-	-
31	-	-	-	650	838	-	-
3	-	-	-	2068	1398	-	-
150	-	-	-	54760	43265	-	-
150	-	-	-	54760	43245	-	-
-	-	-	-	51664	40052	-	-
-	-	-	-	39398	31676	-	-
-	-	-	-	50910	38890	-	-
-	-	-	-	704	1162	-	-
-	-	-	-	1864	1960	-	-
150	-	-	-	1207	974	-	-
-	-	-	-	23	243	-	-
-	-	-	-	2	16	-	-
-	-	-	-	-	20	-	-
-	-	-	-	-	-	-	-
-	-	-	-	-	20	-	-
-	-	-	-	-	-	-	-
10	-	-	-	45	29	-	-
-	-	-	-	-	-	-	-
-	-	-	-	-	-	-	-
-	-	-	-	-	-	-	-

	Хозяйства всех категорий		сельскохозяйственные организации		крестьянские (фермерские) хозяйства и индивидуальные предприниматели	
	2006	2016	2006	2016	2006	2016
	Верблюды	-	-	-	-	-
Кролики домашние	2434	3013	-	-	-	-
Звери пушные (клеточного разведения):						
Норки	-	-	-	-	-	-
Нутрии	-	-	-	-	-	-
Хори	-	-	-	-	-	-
Пчелы медоносные (семьи), штук	1927	1831	-	-	-	-
Наличие сельскохозяйственной техники, шт.:						
Тракторы	409	362	233	98	75	127
Комбайны:						
зерноуборочные	145	91	104	30	41	61
кукурузоуборочные	-	-	-	-	-	-
картофелеуборочные	-	-	-	-	-	-
кормоуборочные	10	2	10	1	-	1
Машины свеклоуборочные (без ботвоуборочных)	11	-	10	-	1	-
Установки доильные	20	7	20	-	-	-
Плуги	168	111	81	51	50	60
Косилки	68	29	25	8	11	21
Сеялки	142	100	97	46	45	54
В среднем на одну организацию (хозяйство, объединение):						
численность работников ⁴⁾ , человек	x	x	50	16	5	6
общая земельная площадь, га	x	x	1699.0	2289.3	205.0	902.5
площадь сельскохозяйственных угодий, га	x	x	1626.1	2288.6	203.8	901.9
общая посевная площадь сельскохозяйственных культур ⁵⁾ , га	x	x	1757.8	1678.1	214.3	819.4
поголовье сельскохозяйственных животных ⁶⁾ , голов:						
крупный рогатый скот	x	x	221	195	37	77
из него коровы	x	x	116	115	4	62
свиньи	x	x	149	-	21	-
птица	x	x	-	-	150	-

¹⁾ Включая овощи закрытого грунта по личным подсобным и другим индивидуальным хозяйствам граждан и некоммерческим объединениям.

²⁾ Площади многолетних плодовых насаждений и ягодных культур в хозяйствах населения по итогам Всероссийской сельскохозяйственной переписи 2006 г. рассчитывались балансовым методом, по итогам Всероссийской сельскохозяйственной переписи 2016 г. - исходя из нормативной плотности (не более 10 м² под одно дерево/куст).

³⁾ Включая ягодники в междурядьях сада.

⁴⁾ В расчете на одну организацию (хозяйство), осуществляющую сельскохозяйственную деятельность в 1 полугодии 2006 и 2016 года (без учета подсобных сельскохозяйственных предприятий несельскохозяйственных организаций).

⁵⁾ В расчете на одну организацию (хозяйство), имевшую общую посевную площадь.

⁶⁾ В расчете на одну организацию (хозяйство), имевшую поголовье скота соответствующего вида.

в том числе							
из них				личные подсобные и другие индивидуальные хозяйства граждан		некоммерческие объединения граждан	
крестьянские (фермерские) хозяйства		индивидуальные предприниматели					
2006	2016	2006	2016	2006	2016	2006	2016
-	-	-	-	-	-	-	-
-	-	-	-	2434	3013	-	-
-	-	-	-	-	-	-	-
-	-	-	-	-	-	-	-
-	-	-	-	-	-	-	-
-	-	-	-	1927	1831	-	-
65	127	10	-	101	137	x	x
37	61	4	-	x	x	x	x
-	-	-	-	x	x	x	x
-	-	-	-	x	x	x	x
-	1	-	-	x	x	x	x
1	-	-	-	x	x	x	x
-	-	-	-	-	7	x	x
45	60	5	-	37	x	x	x
8	21	3	-	32	x	x	x
39	54	6	-	x	x	x	x
5	6	5	-	x	x	x	x
201.9	888.4	222.2	-	0.4	0.3	-	-
201.7	887.7	215.2	-	0.3	0.3	-	-
x	802.4	x	-	0.3	0.1	-	-
37	77	-	-	2	3	-	-
4	62	-	-	1	2	-	-
21	-	-	-	3	3	-	-
150	-	-	-	13	15	-	-

34. ОСНОВНЫЕ ИТОГИ ВСЕРОССИЙСКИХ СЕЛЬСКОХОЗЯЙСТВЕННЫХ ПЕРЕПИСЕЙ
 (на 1 июля)

	Хозяйства всех категорий		сельскохозяйственные организации		крестьянские (фермерские) хозяйства и индивидуальные предприниматели	
			2006	2016	2006	2016
	2006	2016	2006	2016	2006	2016
Число организаций (хозяйств) - всего, единиц	х	х	28	7	8	17
из них осуществлявшие сельскохозяйственную деятельность в I полугодии 2006 (2016) года	х	х	14	3	1	15
в процентах от общего числа соответствующей категории организаций (хозяйств)	х	х	50.0	42.9	12.5	88.2
Общая земельная площадь, га	46937.0	39209.1	44609.0	12979.0	97.0	1338.2
из нее сельскохозяйственные угодья	38048.0	38968.6	35934.0	12979.0	97.0	1338.2
в том числе:						
пашня	18490.0	8589.3	17368.0	6791.0	6.0	1206.9
сенокосы	973.0	168.3	738.0	-	-	45.8
пастбища	8854.0	302.0	8854.0	247.0	-	30.3
многолетние насаждения	158.0	106.6	-	-	-	-
залежь	9572.0	29802.4	8974.0	5941.0	91.0	55.2
Из общей площади сельскохозяйственных угодий фактически использовались, га	26373.0	9163.2	24858.0	7038.0	6.0	1280.0
в процентах от общей площади сельскохозяйственных угодий соответствующей категории организаций (хозяйств)	69.3	23.5	69.2	54.2	6.2	95.7
Посевная площадь сельскохозяйственных культур под урожай - всего, га	12944.8	8283.4	11822.0	6593.0	6.0	1113.8
в том числе:						
Зерновые и зернобобовые культуры - всего	5960.1	4648.9	5955.0	4460.0	4.0	170.0
из них:						
пшеница	2555.0	1956.6	2555.0	1911.0	-	40.0
рожь	212.0	0.7	212.0	-	-	-
ячмень	1074.3	1029.0	1070.0	1024.0	4.0	-
овес	1738.2	1232.7	1738.0	1175.0	-	50.0
кукуруза на зерно	0.0	0.0	-	-	-	-
просо	-	-	-	-	-	-
гречиха	-	-	-	-	-	-
зернобобовые культуры	380.0	430.0	380.0	350.0	-	80.0
из них:						
горох	-	380.0	-	350.0	-	30.0
Технические культуры - всего	0.1	130.5	-	130.0	-	-
из них:						
лен-долгунец	-	-	-	-	-	-
сахарная свекла	-	-	-	-	-	-
масличные культуры - всего	0.0	130.0	-	130.0	-	-
из них:						
подсолнечник на зерно	0.0	0.0	-	-	-	-
лен-кудряш	-	-	-	-	-	-
соя	-	-	-	-	-	-
рапс	-	130.0	-	130.0	-	-
горчица	-	-	-	-	-	-
рыжик	-	-	-	-	-	-

2006 И 2016 ГОДОВ ПО СОСНОВСКОМУ РАЙОНУ В РАЗРЕЗЕ КАТЕГОРИЙ ХОЗЯЙСТВ

В ТОМ ЧИСЛЕ							
ИЗ НИХ				личные подсобные и другие индивидуальные хозяйства граждан		некоммерческие объединения граждан	
крестьянские (фермерские) хозяйства		индивидуальные предприниматели					
2006	2016	2006	2016	2006	2016	2006	2016
8	15	-	2	10062	9570	3	4
1	14	-	1	9093	8146	3	2
12.5	93.3	-	50.0	90.4	85.1	100.0	50.0
97.0	1299.4	-	...	2138.0	24829.2	93.0	62.7
97.0	1299.4	-	...	1968.0	24590.4	49.0	61.0
6.0	1206.3	-	...	1090.0	569.4	26.0	22.0
-	45.8	-	-	235.0	122.5	-	x
-	30.3	-	-	-	24.7	-	x
-	-	-	-	145.0	102.9	13.0	3.7
91.0	17.0	-	...	497.0	23771.0	10.0	35.2
6.0	1279.4	-	...	1471.0	819.4	38.0	25.7
6.2	98.5	-	...	74.7	3.3	77.6	42.2
6.0	1113.2	-	...	1091.2	554.6	25.6	22.0
4.0	170.0	-	-	1.1	18.9	0.0	-
-	40.0	-	-	-	5.6	-	-
-	-	-	-	-	0.7	-	-
4.0	-	-	-	0.3	5.0	-	-
-	50.0	-	-	0.2	7.7	-	-
-	-	-	-	0.0	0.0	-	-
-	-	-	-	-	-	-	-
-	-	-	-	-	-	-	-
-	80.0	-	-	0.0	0.0	0.0	-
-	30.0	-	-	-	-	-	-
-	-	-	-	0.1	0.5	-	-
-	-	-	-	-	-	-	-
-	-	-	-	-	-	-	-
-	-	-	-	0.0	0.0	-	-
-	-	-	-	0.0	0.0	-	-
-	-	-	-	-	-	-	-
-	-	-	-	-	-	-	-
-	-	-	-	-	-	-	-
-	-	-	-	-	-	-	-

	Хозяйства всех категорий		сельскохозяйственные организации		крестьянские (фермерские) хозяйства и индивидуальные предприниматели	
	2006	2016	2006	2016	2006	2016
	эфирно-масличные культуры (посева текущего года и прошлых лет)	0.0	-	-	-	-
лекарственные культуры	-	-	-	-	-	-
Картофель	871.7	488.0	2.9	-	2.0	0.8
Овощные и бахчевые культуры – всего ¹⁾	236.8	65.5	2.1	-	-	1.0
из них:						
овощи открытого грунта – всего	235.2	57.1	2.1	-	-	1.0
в том числе:						
капуста (всех видов)	47.3	10.5	0.8	-	-	1.0
огурцы	25.9	5.3	0.1	-	-	-
помидоры	34.2	4.5	-	-	-	-
свекла столовая	15.4	4.5	0.4	-	-	-
морковь столовая	30.9	7.1	0.3	-	-	-
лук репчатый	47.1	11.5	0.5	-	-	-
чеснок	15.2	4.3	-	-	-	-
кабачки, патиссоны	6.6	2.6	-	-	-	-
продовольственные бахчевые культуры	0.0	0.0	-	-	-	-
Кормовые культуры - всего	5876.0	2950.5	5862.0	2003.0	-	942.0
из них:						
травы однолетние	784.5	876.2	784.0	625.0	-	250.0
травы многолетние	4713.8	1997.4	4707.0	1303.0	-	692.0
кормовые культуры на силос (без кукурузы)	101.0	-	101.0	-	-	-
кукуруза на корм	270.0	75.0	270.0	75.0	-	-
корнеплодные кормовые культуры, включая свеклу сахарную на корм скоту	6.6	0.9	-	-	-	-
Структура посевных площадей по видам сельскохозяйственных культур (в процентах от общей посевной площади соответствующей категории организаций (хозяйств))						
Зерновые и зернобобовые культуры	46.0	56.1	50.4	67.6	66.7	15.3
Технические культуры	0.0	1.6	-	2.0	-	-
Картофель	6.7	5.9	0.0	-	33.3	0.1
Овощные и бахчевые культуры ¹⁾	1.8	0.8	0.0	-	-	0.1
Кормовые культуры	45.4	35.6	49.6	30.4	-	84.6
Площади многолетних плодовых насаждений и ягодных культур - всего²⁾, га	158.1	103.9	-	-	-	-
в том числе:						
семечковые культуры - всего	54.0	37.1	-	-	-	-
из них:						
яблоня	43.1	25.1	-	-	-	-
груша	10.9	12.0	-	-	-	-
косточковые культуры - всего	77.9	41.7	-	-	-	-
из них:						
слива	28.1	16.8	-	-	-	-
вишня	47.2	22.8	-	-	-	-
черешня	0.7	0.3	-	-	-	-
абрикос	0.0	0.0	-	-	-	-

в том числе							
из них				личные подсобные и другие индивидуальные хозяйства граждан		некоммерческие объединения граждан	
крестьянские (фермерские) хозяйства		индивидуальные предприниматели					
2006	2016	2006	2016	2006	2016	2006	2016
-	-	-	-	0.0	-	-	-
-	-	-	-	-	-	-	-
2.0	0.2	-	...	841.6	466.0	25.2	21.2
-	1.0	-	-	234.3	63.7	0.4	0.8
-	1.0	-	-	232.7	55.3	0.4	0.8
-	1.0	-	-	46.4	9.4	0.1	0.1
-	-	-	-	25.9	5.2	0.0	0.1
-	-	-	-	34.1	4.4	0.1	0.2
-	-	-	-	15.0	4.5	0.0	0.0
-	-	-	-	30.5	7.0	0.1	0.1
-	-	-	-	46.5	11.3	0.1	0.2
-	-	-	-	15.2	4.2	0.0	0.1
-	-	-	-	6.6	2.6	-	0.0
-	-	-	-	0.0	0.0	-	-
-	942.0	-	-	14.0	5.5	-	-
-	250.0	-	-	0.5	1.2	-	-
-	692.0	-	-	6.8	2.4	-	-
-	-	-	-	-	-	-	-
-	-	-	-	-	-	-	-
-	-	-	-	6.6	0.9	-	-
66.7	15.3	-	-	0.1	3.4	0.0	-
-	-	-	-	0.0	0.1	-	-
33.3	0.0	-	100.0	77.1	84.0	98.3	96.2
-	0.1	-	-	21.5	11.5	1.7	3.8
-	84.6	-	-	1.3	1.0	-	-
-	-	-	-	145.4	100.2	12.7	3.7
-	-	-	-	48.8	35.8	5.2	1.3
-	-	-	-	39.2	24.2	3.9	0.9
-	-	-	-	9.6	11.6	1.3	0.4
-	-	-	-	71.2	39.8	6.8	1.8
-	-	-	-	26.2	16.0	2.0	0.7
-	-	-	-	42.4	21.9	4.8	0.9
-	-	-	-	0.7	0.3	-	-
-	-	-	-	0.0	0.0	-	-

	Хозяйства всех категорий		сельскохозяйственные организации		крестьянские (фермерские) хозяйства и индивидуальные предприниматели	
	2006	2016	2006	2016	2006	2016
	персик	-	0.0	-	-	-
альча	0.0	0.0	-	-	-	-
орехоплодные культуры	0.0	0.0	-	-	-	-
ягодники - всего ³⁾	26.0	25.1	-	-	-	-
из них:						
земляника, клубника	7.2	7.9	-	-	-	-
малина, ежевика	7.2	9.6	-	-	-	-
смородина всех видов	5.5	3.2	-	-	-	-
крыжовник	2.6	1.5	-	-	-	-
рябина черноплодная	1.9	0.7	-	-	-	-
облепиха	1.2	0.4	-	-	-	-
Структура площадей многолетних плодовых насаждений и ягодных культур по видам плодово-ягодных насаждений (в процентах от общей площади плодово-ягодных насаждений соответствующей категории хозяйств):						
семечковые культуры	34.2	35.7	-	-	-	-
косточковые культуры	49.3	40.1	-	-	-	-
орехоплодные культуры	0.0	0.0	-	-	-	-
ягодники	16.5	24.2	-	-	-	-
Площади виноградников, га	0.0	0.6	-	-	-	-
Поголовье сельскохозяйственных животных, голов:						
Крупный рогатый скот - всего	4101	2170	1846	1193	-	435
из него коровы	1674	1037	812	522	-	307
Молочный крупный рогатый скот	4083	2170	1846	1193	-	435
Мясной крупный рогатый скот	18	-	-	-	-	-
Свиньи	2473	1255	-	-	25	57
Овцы и козы - всего	1887	1014	-	-	-	-
Овцы	392	251	-	-	-	-
Козы	1495	763	-	-	-	-
Птица - всего	48656	37710	-	-	-	3510
Птица сельскохозяйственная - всего	48656	37643	-	-	-	3460
в том числе:						
куры - всего	46985	33022	-	-	-	2154
из них:						
куры-несушки	37359	25393	-	-	-	543
куры яичных пород	46794	26685	-	-	-	604
куры мясных и мясо-яичных пород	191	6337	-	-	-	1550
утки	1070	1184	-	-	-	114
гуси	584	1759	-	-	-	720
индейки	17	1280	-	-	-	292
цесарки	-	398	-	-	-	180
Прочие виды птицы - всего	-	67	-	-	-	50
перепелки	-	65	-	-	-	50
фазаны	-	-	-	-	-	-
страусы	-	2	-	-	-	-
Лошади	39	1	6	-	-	-
Ослы	-	-	-	-	-	-
Мулы и лошаки	-	-	-	-	-	-
Олени пятнистые	-	-	-	-	-	-

в том числе							
из них				личные подсобные и другие индивидуальные хозяйства граждан		некоммерческие объединения граждан	
крестьянские (фермерские) хозяйства		индивидуальные предприниматели					
2006	2016	2006	2016	2006	2016	2006	2016
-	-	-	-	-	0.0	-	-
-	-	-	-	0.0	0.0	-	-
-	-	-	-	0.0	0.0	-	-
-	-	-	-	25.3	24.6	0.7	0.6
-	-	-	-	7.1	7.9	0.1	0.0
-	-	-	-	7.0	9.4	0.1	0.2
-	-	-	-	5.1	3.0	0.3	0.1
-	-	-	-	2.5	1.4	0.1	0.1
-	-	-	-	1.9	0.7	-	0.0
-	-	-	-	1.2	0.4	-	0.0
-	-	-	-	-	-	-	-
-	-	-	-	33.6	35.7	41.0	35.6
-	-	-	-	49.0	39.8	53.4	49.0
-	-	-	-	0.0	0.0	-	-
-	-	-	-	17.4	24.5	5.5	15.4
-	-	-	-	0.0	0.6	-	-
-	435	-	-	2255	542	-	-
-	307	-	-	862	208	-	-
-	435	-	-	2237	542	-	-
-	-	-	-	18	-	-	-
25	57	-	-	2448	1198	-	-
-	-	-	-	1887	1014	-	-
-	-	-	-	392	251	-	-
-	-	-	-	1495	763	-	-
-	3210	-	...	48656	34200	-	-
-	3160	-	...	48656	34183	-	-
-	1854	-	...	46985	30868	-	-
-	243	-	...	37359	24850	-	-
-	604	-	-	46794	26081	-	-
-	1250	-	...	191	4787	-	-
-	114	-	-	1070	1070	-	-
-	720	-	-	584	1039	-	-
-	292	-	-	17	988	-	-
-	180	-	-	-	218	-	-
-	50	-	-	-	17	-	-
-	50	-	-	-	15	-	-
-	-	-	-	-	-	-	-
-	-	-	-	-	2	-	-
-	-	-	-	33	1	-	-
-	-	-	-	-	-	-	-
-	-	-	-	-	-	-	-
-	-	-	-	-	-	-	-
-	-	-	-	-	-	-	-

	Хозяйства всех категорий		сельскохозяйственные организации		крестьянские (фермерские) хозяйства и индивидуальные предприниматели	
			2006	2016	2006	2016
	2006	2016	2006	2016	2006	2016
Верблюды	-	-	-	-	-	-
Кролики домашние	2085	3099	60	-	-	-
Звери пушные (клеточного разведения):						
Норки	-	-	-	-	-	-
Нутрии	-	-	-	-	-	-
Хори	-	-	-	-	-	-
Пчелы медоносные (семьи), штук	816	1154	42	-	-	37
Наличие сельскохозяйственной техники, шт.:						
Тракторы	223	147	84	34	2	12
Комбайны:						
зерноуборочные	19	10	19	8	-	2
кукурузоуборочные	-	-	-	-	-	-
картофелеуборочные	-	-	-	-	-	-
кормоуборочные	3	3	3	1	-	2
Машины свеклоуборочные (без ботвоуборочных)	-	-	-	-	-	-
Установки доильные	3	4	3	1	-	2
Плуги	62	6	19	2	2	4
Косилки	23	11	7	3	-	8
Сеялки	13	10	12	6	1	4
В среднем на одну организацию (хозяйство, объединение):						
численность работников ⁴⁾ , человек	x	x	39	32	3	2
общая земельная площадь, га	x	x	1593.2	1854.1	12.1	78.7
площадь сельскохозяйственных угодий, га	x	x	1283.4	1854.1	12.1	78.7
общая посевная площадь сельскохозяйственных культур ⁵⁾ , га	x	x	985.2	2197.7	6.0	159.1
поголовье сельскохозяйственных животных ⁶⁾ , голов:						
крупный рогатый скот	x	x	369	597	-	109
из него коровы	x	x	162	261	-	77
свиньи	x	x	-	-	25	19
птица	x	x	-	-	-	439

¹⁾ Включая овощи закрытого грунта по личным подсобным и другим индивидуальным хозяйствам граждан и некоммерческим объединениям.

²⁾ Площади многолетних плодовых насаждений и ягодных культур в хозяйствах населения по итогам Всероссийской сельскохозяйственной переписи 2006 г. рассчитывались балансовым методом, по итогам Всероссийской сельскохозяйственной переписи 2016 г. - исходя из нормативной плотности (не более 10 м² под одно дерево/куст).

³⁾ Включая ягодники в междурядьях сада.

⁴⁾ В расчете на одну организацию (хозяйство), осуществляющую сельскохозяйственную деятельность в 1 полугодии 2006 и 2016 года (без учета подсобных сельскохозяйственных предприятий несельскохозяйственных организаций).

⁵⁾ В расчете на одну организацию (хозяйство), имевшую общую посевную площадь.

⁶⁾ В расчете на одну организацию (хозяйство), имевшую поголовье скота соответствующего вида.

в том числе							
из них				личные подсобные и другие индивидуальные хозяйства граждан		некоммерческие объединения граждан	
крестьянские (фермерские) хозяйства		индивидуальные предприниматели					
2006	2016	2006	2016	2006	2016	2006	2016
-	-	-	-	-	-	-	-
-	-	-	-	2025	3099	-	-
-	-	-	-	-	-	-	-
-	-	-	-	-	-	-	-
-	-	-	-	-	-	-	-
-	37	-	-	717	1114	57	3
2	9	-	...	137	101	x	x
-	2	-	-	x	x	x	x
-	-	-	-	x	x	x	x
-	-	-	-	x	x	x	x
-	2	-	-	x	x	x	x
-	-	-	-	x	x	x	x
-	2	-	-	-	1	x	x
2	4	-	-	41	x	x	x
-	6	-	...	16	x	x	x
1	4	-	-	x	x	x	x
3	2	-	3	x	x	x	x
12.1	86.6	-	19.4	0.2	2.6	31.0	15.7
12.1	86.6	-	19.4	0.2	2.6	16.3	15.2
x	185.5	x	0.6	0.1	0.1	8.5	11.0
-	109	-	-	2	2	-	-
-	77	-	-	1	1	-	-
25	19	-	-	1	2	-	-
-	459	-	300	12	14	-	-

35. ОСНОВНЫЕ ИТОГИ ВСЕРОССИЙСКИХ СЕЛЬСКОХОЗЯЙСТВЕННЫХ ПЕРЕПИСЕЙ
 (на 1 июля)

	Хозяйства всех категорий		сельскохозяйственные организации		крестьянские (фермерские) хозяйства и индивидуальные предприниматели	
			2006	2016	2006	2016
	2006	2016	2006	2016	2006	2016
Число организаций (хозяйств) - всего, единиц	х	х	24	10	61	68
из них осуществлявшие сельскохозяйственную деятельность в I полугодии 2006 (2016) года	х	х	21	8	27	50
в процентах от общего числа соответствующей категории организаций (хозяйств)	х	х	87.5	80.0	44.3	73.5
Общая земельная площадь, га	57140.0	59706.4	52264.0	33262.9	2423.0	9463.9
из нее сельскохозяйственные угодья	52687.0	57404.8	47990.0	31237.9	2423.0	9463.9
в том числе:						
пашня	31774.0	36643.6	29871.0	24159.4	495.0	6697.5
сенокосы	1836.0	4652.4	1672.0	798.0	61.0	548.2
пастбища	7235.0	7873.6	7144.0	5980.0	90.0	1339.7
многолетние насаждения	83.0	60.0	2.0	-	-	-
залежь	11759.0	8175.2	9301.0	300.5	1777.0	878.5
Из общей площади сельскохозяйственных угодий фактически использовались, га	29477.0	45562.7	27280.0	27300.4	605.0	8555.5
в процентах от общей площади сельскохозяйственных угодий соответствующей категории организаций (хозяйств)	55.9	79.4	56.8	87.4	25.0	90.4
Посевная площадь сельскохозяйственных культур под урожай - всего, га	20370.2	28922.6	18602.8	21716.0	356.2	5513.4
в том числе:						
Зерновые и зернобобовые культуры - всего	12900.8	18961.1	12744.0	14637.0	152.3	4002.0
из них:						
пшеница	6209.3	9312.0	6108.0	7443.0	99.0	1821.0
рожь	1093.0	40.0	1093.0	-	-	40.0
ячмень	5207.7	5584.9	5153.0	3395.0	53.0	1917.0
овес	200.7	575.2	200.0	510.0	0.2	64.0
кукуруза на зерно	-	932.0	-	932.0	-	-
просо	-	-	-	-	-	-
гречиха	-	-	-	-	-	-
зернобобовые культуры	190.1	2517.0	190.0	2357.0	0.1	160.0
из них:						
горох	190.0	2267.0	190.0	2107.0	-	160.0
Технические культуры - всего	0.0	1285.0	-	1285.0	-	-
из них:						
лен-долгунец	-	-	-	-	-	-
сахарная свекла	-	-	-	-	-	-
масличные культуры - всего	0.0	1285.0	-	1285.0	-	-
из них:						
подсолнечник на зерно	0.0	0.0	-	-	-	-
лен-кудряш	-	-	-	-	-	-
соя	-	-	-	-	-	-
рапс	-	1285.0	-	1285.0	-	-
горчица	-	-	-	-	-	-
рыжик	-	-	-	-	-	-

2006 И 2016 ГОДОВ ПО СПАСКОМУ РАЙОНУ В РАЗРЕЗЕ КАТЕГОРИЙ ХОЗЯЙСТВ

В ТОМ ЧИСЛЕ							
ИЗ НИХ				личные подсобные и другие индивидуальные хозяйства граждан		некоммерческие объединения граждан	
крестьянские (фермерские) хозяйства		индивидуальные предприниматели					
2006	2016	2006	2016	2006	2016	2006	2016
48	66	13	2	7001	7055	-	-
20	48	7	2	5927	6296	-	-
41.7	72.7	53.8	100.0	84.7	89.2	-	-
2260.0	8761.9	163.0	...	2453.0	16979.6	-	-
2260.0	8761.9	163.0	...	2274.0	16703.0	-	-
434.0	6115.5	61.0	...	1408.0	5786.7	-	-
8.0	528.2	53.0	...	103.0	3306.2	-	x
70.0	1239.7	20.0	...	1.0	553.9	-	x
-	-	-	-	81.0	60.0	-	-
1748.0	878.5	29.0	-	681.0	6996.2	-	-
491.0	7853.5	114.0	...	1592.0	9706.8	-	-
21.7	89.6	69.9	...	70.0	58.1	-	-
301.2	4931.4	55.0	...	1411.2	1693.2	-	-
151.3	4002.0	1.0	-	4.5	322.1	-	-
99.0	1821.0	-	-	2.3	48.0	-	-
-	40.0	-	-	-	-	-	-
52.0	1917.0	1.0	-	1.7	272.9	-	-
0.2	64.0	-	-	0.5	1.2	-	-
-	-	-	-	-	-	-	-
-	-	-	-	-	-	-	-
-	-	-	-	-	-	-	-
0.1	160.0	-	-	-	-	-	-
-	160.0	-	-	-	-	-	-
-	-	-	-	0.0	0.0	-	-
-	-	-	-	-	-	-	-
-	-	-	-	-	-	-	-
-	-	-	-	0.0	0.0	-	-
-	-	-	-	0.0	0.0	-	-
-	-	-	-	-	-	-	-
-	-	-	-	-	-	-	-
-	-	-	-	-	-	-	-
-	-	-	-	-	-	-	-
-	-	-	-	-	-	-	-

	Хозяйства всех категорий		сельскохозяйственные организации		крестьянские (фермерские) хозяйства и индивидуальные предприниматели	
	2006	2016	2006	2016	2006	2016
	эфирно-масличные культуры (посева текущего года и прошлых лет)	0.0	-	-	-	-
лекарственные культуры	-	-	-	-	-	-
Картофель	1412.3	1630.9	32.7	79.0	193.2	512.4
Овощные и бахчевые культуры – всего ¹⁾	89.4	53.8	1.1	-	-	5.0
из них:						
овощи открытого грунта – всего	80.6	48.2	1.1	-	-	5.0
в том числе:						
капуста (всех видов)	18.0	14.1	0.2	-	-	5.0
огурцы	8.3	3.5	-	-	-	-
помидоры	8.6	4.8	-	-	-	-
свекла столовая	5.2	2.4	0.1	-	-	-
морковь столовая	10.8	4.4	0.4	-	-	-
лук репчатый	17.5	7.0	0.4	-	-	-
чеснок	4.5	2.2	-	-	-	-
кабачки, патиссоны	2.6	1.8	-	-	-	-
продовольственные бахчевые культуры	0.0	0.0	-	-	-	-
Кормовые культуры - всего	5967.6	6991.8	5825.0	5715.0	10.7	994.0
из них:						
травы однолетние	735.1	1900.8	732.0	1590.0	-	142.0
травы многолетние	5074.5	4852.0	4939.0	3895.0	10.7	852.0
кормовые культуры на силос (без кукурузы)	-	0.0	-	-	-	-
кукуруза на корм	144.0	230.2	144.0	230.0	-	-
корнеплодные кормовые культуры, включая свеклу сахарную на корм скоту	12.7	2.3	10.0	-	-	-
Структура посевных площадей по видам сельскохозяйственных культур (в процентах от общей посевной площади соответствующей категории организаций (хозяйств))						
Зерновые и зернобобовые культуры	63.3	65.6	68.5	67.4	42.8	72.6
Технические культуры	0.0	4.4	-	5.9	-	-
Картофель	6.9	5.6	0.2	0.4	54.2	9.3
Овощные и бахчевые культуры ¹⁾	0.4	0.2	0.0	-	-	0.1
Кормовые культуры	29.3	24.2	31.3	26.3	3.0	18.0
Площади многолетних плодовых насаждений и ягодных культур - всего²⁾, га	82.9	58.8	2.0	-	-	-
в том числе:						
семечковые культуры - всего	37.4	22.5	2.0	-	-	-
из них:						
яблоня	35.4	19.9	2.0	-	-	-
груша	2.0	2.6	-	-	-	-
косточковые культуры - всего	31.5	24.1	-	-	-	-
из них:						
слива	8.8	7.1	-	-	-	-
вишня	22.7	16.7	-	-	-	-
черешня	0.0	0.1	-	-	-	-
абрикос	0.0	0.0	-	-	-	-

в том числе							
из них				личные подсобные и другие индивидуальные хозяйства граждан		некоммерческие объединения граждан	
крестьянские (фермерские) хозяйства		индивидуальные предприниматели					
2006	2016	2006	2016	2006	2016	2006	2016
-	-	-	-	0.0	-	-	-
-	-	-	-	-	-	-	-
141.2	510.4	52.0	...	1186.4	1039.5	-	-
-	5.0	-	-	88.3	48.8	-	-
-	5.0	-	-	79.5	43.2	-	-
-	5.0	-	-	17.8	9.1	-	-
-	-	-	-	8.3	3.5	-	-
-	-	-	-	8.6	4.8	-	-
-	-	-	-	5.1	2.4	-	-
-	-	-	-	10.4	4.4	-	-
-	-	-	-	17.1	7.0	-	-
-	-	-	-	4.5	2.2	-	-
-	-	-	-	2.6	1.8	-	-
-	-	-	-	0.0	0.0	-	-
8.7	414.0	2.0	...	131.9	282.8	-	-
-	12.0	-	...	3.1	168.8	-	-
8.7	402.0	2.0	...	124.8	105.0	-	-
-	-	-	-	-	0.0	-	-
-	-	-	-	-	0.2	-	-
-	-	-	-	2.7	2.3	-	-
50.2	81.2	1.8	-	0.3	19.0	-	-
-	-	-	-	0.0	0.0	-	-
46.9	10.4	94.5	0.3	84.1	61.4	-	-
-	0.1	-	-	6.3	2.9	-	-
2.9	8.4	3.6	99.7	9.3	16.7	-	-
-	-	-	-	80.9	58.8	-	-
-	-	-	-	35.4	22.5	-	-
-	-	-	-	33.4	19.9	-	-
-	-	-	-	2.0	2.6	-	-
-	-	-	-	31.5	24.1	-	-
-	-	-	-	8.8	7.1	-	-
-	-	-	-	22.7	16.7	-	-
-	-	-	-	0.0	0.1	-	-
-	-	-	-	0.0	0.0	-	-

	Хозяйства всех категорий		сельскохозяйственные организации		крестьянские (фермерские) хозяйства и индивидуальные предприниматели	
	2006	2016	2006	2016	2006	2016
	персик	0.0	-	-	-	-
альча	-	0.0	-	-	-	-
орехоплодные культуры	-	-	-	-	-	-
ягодники - всего ³⁾	14.1	12.1	-	-	-	-
из них:						
земляника, клубника	1.2	2.7	-	-	-	-
малина, ежевика	2.0	4.3	-	-	-	-
смородина всех видов	7.1	3.2	-	-	-	-
крыжовник	2.9	1.3	-	-	-	-
рябина черноплодная	0.4	0.2	-	-	-	-
облепиха	0.4	0.2	-	-	-	-
Структура площадей многолетних плодовых насаждений и ягодных культур по видам плодово-ягодных насаждений (в процентах от общей площади плодово-ягодных насаждений соответствующей категории хозяйств):						
семечковые культуры	45.1	38.3	100.0	-	-	-
косточковые культуры	37.9	41.1	-	-	-	-
орехоплодные культуры	-	-	-	-	-	-
ягодники	17.0	20.6	-	-	-	-
Площади виноградников, га	0.0	0.2	-	-	-	-
Поголовье сельскохозяйственных животных, голов:						
Крупный рогатый скот - всего	7063	4808	4501	2427	89	739
из него коровы	2756	1758	1812	1038	62	454
Молочный крупный рогатый скот	7063	4671	4501	2427	89	739
Мясной крупный рогатый скот	-	137	-	-	-	-
Свиньи	2926	1259	-	-	55	145
Овцы и козы - всего	1708	1961	-	-	-	1011
Овцы	1200	1632	-	-	-	1011
Козы	508	329	-	-	-	-
Птица - всего	41139	27065	-	-	-	-
Птица сельскохозяйственная - всего	41139	27062	-	-	-	-
в том числе:						
куры - всего	38984	25989	-	-	-	-
из них:						
куры-несушки	30909	23184	-	-	-	-
куры яичных пород	38880	23984	-	-	-	-
куры мясных и мясо-яичных пород	104	2005	-	-	-	-
утки	1561	473	-	-	-	-
гуси	501	377	-	-	-	-
индейки	93	206	-	-	-	-
цесарки	-	17	-	-	-	-
Прочие виды птицы - всего	-	3	-	-	-	-
перепелки	-	-	-	-	-	-
фазаны	-	3	-	-	-	-
страусы	-	-	-	-	-	-
Лошади	127	84	78	52	1	1
Ослы	-	-	-	-	-	-
Мулы и лошаки	-	-	-	-	-	-
Олени пятнистые	-	-	-	-	-	-

в том числе							
из них				личные подсобные и другие индивидуальные хозяйства граждан		некоммерческие объединения граждан	
крестьянские (фермерские) хозяйства		индивидуальные предприниматели					
2006	2016	2006	2016	2006	2016	2006	2016
-	-	-	-	0.0	-	-	-
-	-	-	-	-	0.0	-	-
-	-	-	-	-	-	-	-
-	-	-	-	14.1	12.1	-	-
-	-	-	-	1.2	2.7	-	-
-	-	-	-	2.0	4.3	-	-
-	-	-	-	7.1	3.2	-	-
-	-	-	-	2.9	1.3	-	-
-	-	-	-	0.4	0.2	-	-
-	-	-	-	0.4	0.2	-	-
-	-	-	-	-	-	-	-
-	-	-	-	43.7	38.3	-	-
-	-	-	-	38.9	41.1	-	-
-	-	-	-	-	-	-	-
-	-	-	-	17.4	20.6	-	-
-	-	-	-	0.0	0.2	-	-
-	-	-	-	-	-	-	-
47	739	42	-	2473	1642	-	-
45	454	17	-	882	266	-	-
47	739	42	-	2473	1505	-	-
-	-	-	-	-	137	-	-
50	145	5	-	2871	1114	-	-
-	1011	-	-	1708	950	-	-
-	1011	-	-	1200	621	-	-
-	-	-	-	508	329	-	-
-	-	-	-	41139	27065	-	-
-	-	-	-	41139	27062	-	-
-	-	-	-	38984	25989	-	-
-	-	-	-	30909	23184	-	-
-	-	-	-	38880	23984	-	-
-	-	-	-	104	2005	-	-
-	-	-	-	1561	473	-	-
-	-	-	-	501	377	-	-
-	-	-	-	93	206	-	-
-	-	-	-	-	17	-	-
-	-	-	-	-	3	-	-
-	-	-	-	-	-	-	-
-	-	-	-	-	3	-	-
-	-	-	-	-	-	-	-
-	1	1	-	48	31	-	-
-	-	-	-	-	-	-	-
-	-	-	-	-	-	-	-
-	-	-	-	-	-	-	-

	Хозяйства всех категорий		сельскохозяйственные организации		крестьянские (фермерские) хозяйства и индивидуальные предприниматели	
			2006	2016	2006	2016
	2006	2016	2006	2016	2006	2016
Верблюды	-	-	-	-	-	-
Кролики домашние	1443	1822	-	-	-	-
Звери пушные (клеточного разведения):						
Норки	-	-	-	-	-	-
Нутрии	-	-	-	-	-	-
Хори	-	-	-	-	-	-
Пчелы медоносные (семьи), штук	1015	622	-	-	-	50
Наличие сельскохозяйственной техники, шт.:						
Тракторы	367	513	186	107	21	81
Комбайны:						
зерноуборочные	56	60	54	39	2	21
кукурузоуборочные	-	-	-	-	-	-
картофелеуборочные	4	1	3	1	1	-
кормоуборочные	14	14	14	8	-	6
Машины свеклоуборочные (без ботвоуборочных)	-	-	-	-	-	-
Установки доильные	32	19	31	16	1	-
Плуги	170	102	59	42	21	60
Косилки	63	49	26	22	7	27
Сеялки	65	84	60	56	5	28
В среднем на одну организацию (хозяйство, объединение):						
численность работников ⁴⁾ , человек	x	x	58	53	2	2
общая земельная площадь, га	x	x	2177.7	3326.3	39.7	139.2
площадь сельскохозяйственных угодий, га	x	x	1999.6	3123.8	39.7	139.2
общая посевная площадь сельскохозяйственных культур ⁵⁾ , га	x	x	885.9	2714.5	14.3	125.3
поголовье сельскохозяйственных животных ⁶⁾ , голов:						
крупный рогатый скот	x	x	375	809	45	67
из него коровы	x	x	165	346	31	50
свиньи	x	x	-	-	28	145
птица	x	x	-	-	-	-

¹⁾ Включая овощи закрытого грунта по личным подсобным и другим индивидуальным хозяйствам граждан и некоммерческим объединениям.

²⁾ Площади многолетних плодовых насаждений и ягодных культур в хозяйствах населения по итогам Всероссийской сельскохозяйственной переписи 2006 г. рассчитывались балансовым методом, по итогам Всероссийской сельскохозяйственной переписи 2016 г. - исходя из нормативной плотности (не более 10 м² под одно дерево/куст).

³⁾ Включая ягодники в междурядьях сада.

⁴⁾ В расчете на одну организацию (хозяйство), осуществляющую сельскохозяйственную деятельность в 1 полугодии 2006 и 2016 года (без учета подсобных сельскохозяйственных предприятий несельскохозяйственных организаций).

⁵⁾ В расчете на одну организацию (хозяйство), имевшую общую посевную площадь.

⁶⁾ В расчете на одну организацию (хозяйство), имевшую поголовье скота соответствующего вида.

в том числе							
из них				личные подсобные и другие индивидуальные хозяйства граждан		некоммерческие объединения граждан	
крестьянские (фермерские) хозяйства		индивидуальные предприниматели					
2006	2016	2006	2016	2006	2016	2006	2016
-	-	-	-	-	-	-	-
-	-	-	-	1443	1822	-	-
-	-	-	-	-	-	-	-
-	-	-	-	-	-	-	-
-	-	-	-	-	-	-	-
-	50	-	-	1015	572	-	-
16	78	5	...	160	325	x	x
2	21	-	-	x	x	x	x
-	-	-	-	x	x	x	x
-	-	1	-	x	x	x	x
-	6	-	-	x	x	x	x
-	-	-	-	x	x	x	x
-	-	1	-	-	3	x	x
15	57	6	...	90	x	x	x
6	25	1	...	30	x	x	x
3	28	2	-	x	x	x	x
2	2	2	2	x	x	x	x
47.1	132.8	12.5	351.0	0.4	2.4	-	-
47.1	132.8	12.5	351.0	0.3	2.4	-	-
x	117.4	x	291.0	0.2	0.3	-	-
47	67	42	-	2	3	-	-
45	50	17	-	1	1	-	-
50	145	5	-	3	3	-	-
-	-	-	-	13	14	-	-

36. ОСНОВНЫЕ ИТОГИ ВСЕРОССИЙСКИХ СЕЛЬСКОХОЗЯЙСТВЕННЫХ ПЕРЕПИСЕЙ
 (на 1 июля)

	Хозяйства всех категорий		сельскохозяйственные организации		крестьянские (фермерские) хозяйства и индивидуальные предприниматели	
			2006	2016	2006	2016
	2006	2016	2006	2016	2006	2016
Число организаций (хозяйств) - всего, единиц	х	х	23	18	33	36
из них осуществлявшие сельскохозяйственную деятельность в I полугодии 2006 (2016) года	х	х	22	11	5	7
в процентах от общего числа соответствующей категории организаций (хозяйств)	х	х	95.7	61.1	15.2	19.4
Общая земельная площадь, га	59253.0	36001.0	56327.0	28377.0	1071.0	2119.8
из нее сельскохозяйственные угодья	47347.0	35540.1	44526.0	27997.0	1071.0	2119.8
в том числе:						
пашня	22842.0	21010.2	22208.0	19086.0	261.0	1727.0
сенокосы	3319.0	310.8	2180.0	-	213.0	21.0
пастбища	2741.0	14.7	2739.0	5.0	-	3.0
многолетние насаждения	56.0	25.1	25.0	-	-	-
залежь	18388.0	14179.3	17373.0	8906.0	597.0	368.8
Из общей площади сельскохозяйственных угодий фактически использовались, га	23020.0	21338.8	21451.0	19086.0	238.0	1734.0
в процентах от общей площади сельскохозяйственных угодий соответствующей категории организаций (хозяйств)	48.6	60.0	48.2	68.2	22.2	81.8
Посевная площадь сельскохозяйственных культур под урожай - всего, га	18098.0	21004.4	17468.0	19086.0	254.0	1727.0
в том числе:						
Зерновые и зернобобовые культуры - всего	4407.3	6210.7	4314.0	5780.0	23.0	400.0
из них:						
пшеница	631.1	2686.8	610.0	2551.0	3.0	120.0
рожь	550.8	1180.0	550.0	1180.0	-	-
ячмень	0.7	160.0	-	160.0	-	-
овес	3044.7	2153.9	2974.0	1859.0	20.0	280.0
кукуруза на зерно	0.0	-	-	-	-	-
просо	-	-	-	-	-	-
гречиха	-	-	-	-	-	-
зернобобовые культуры	180.0	30.0	180.0	30.0	-	-
из них:						
горох	80.0	30.0	80.0	30.0	-	-
Технические культуры - всего	432.3	1340.0	405.0	660.0	27.0	680.0
из них:						
лен-долгунец	432.0	1340.0	405.0	660.0	27.0	680.0
сахарная свекла	-	-	-	-	-	-
масличные культуры - всего	0.3	-	0.0	-	0.0	-
из них:						
подсолнечник на зерно	0.1	-	-	-	-	-
лен-кудряш	-	-	-	-	-	-
соя	-	-	-	-	-	-
рапс	0.1	-	-	-	-	-
горчица	0.1	-	-	-	-	-
рыжик	-	-	-	-	-	-

2006 И 2016 ГОДОВ ПО ТОНКИНСКОМУ РАЙОНУ В РАЗРЕЗЕ КАТЕГОРИЙ ХОЗЯЙСТВ

В ТОМ ЧИСЛЕ							
ИЗ НИХ				личные подсобные и другие индивидуальные хозяйства граждан		некоммерческие объединения граждан	
крестьянские (фермерские) хозяйства		индивидуальные предприниматели					
2006	2016	2006	2016	2006	2016	2006	2016
25	26	8	10	5395	5530	5	5
3	7	2	-	4329	3521	5	5
12.0	26.9	25.0	-	80.2	63.7	100.0	100.0
546.0	1989.5	525.0	130.3	1771.0	5424.5	84.0	79.7
546.0	1989.5	525.0	130.3	1668.0	5350.2	82.0	73.2
54.0	1727.0	207.0	-	306.0	186.7	67.0	10.5
13.0	20.0	200.0	1.0	926.0	289.8	-	x
-	3.0	-	-	2.0	6.7	-	x
-	-	-	-	24.0	21.8	7.0	3.3
479.0	239.5	118.0	129.3	410.0	4845.2	8.0	59.4
67.0	1734.0	171.0	-	1257.0	505.0	74.0	13.8
12.3	87.2	32.6	-	75.4	9.4	90.2	18.9
47.0	1727.0	207.0	-	305.9	180.8	69.1	10.5
20.0	400.0	3.0	-	69.3	30.7	-	-
-	120.0	3.0	-	18.1	15.8	-	-
-	-	-	-	0.8	-	-	-
-	-	-	-	0.7	-	-	-
20.0	280.0	0.0	-	49.7	14.9	-	-
-	-	-	-	0.0	-	-	-
-	-	-	-	-	-	-	-
-	-	-	-	-	-	-	-
-	-	-	-	0.0	0.0	-	-
-	-	-	-	0.0	-	-	-
27.0	680.0	-	-	0.3	-	-	-
27.0	680.0	-	-	-	-	-	-
-	-	-	-	-	-	-	-
0.0	-	-	-	0.3	-	-	-
-	-	-	-	0.1	-	-	-
-	-	-	-	-	-	-	-
-	-	-	-	-	-	-	-
-	-	-	-	0.1	-	-	-
-	-	-	-	0.1	-	-	-
-	-	-	-	-	-	-	-

	Хозяйства всех категорий		сельскохозяйственные организации		крестьянские (фермерские) хозяйства и индивидуальные предприниматели	
	2006	2016	2006	2016	2006	2016
	эфирно-масличные культуры (посева текущего года и прошлых лет)	0.0	-	-	-	-
лекарственные культуры	-	-	-	-	-	-
Картофель	270.3	136.9	4.4	-	3.0	-
Овощные и бахчевые культуры – всего ¹⁾	36.0	19.5	0.6	-	-	-
из них:						
овощи открытого грунта – всего	34.4	16.4	0.6	-	-	-
в том числе:						
капуста (всех видов)	7.4	3.4	0.1	-	-	-
огурцы	2.0	0.7	0.1	-	-	-
помидоры	7.7	2.0	0.1	-	-	-
свекла столовая	2.2	1.2	-	-	-	-
морковь столовая	3.1	1.8	0.1	-	-	-
лук репчатый	9.0	4.7	0.2	-	-	-
чеснок	1.5	0.9	-	-	-	-
кабачки, патиссоны	0.8	0.6	-	-	-	-
продовольственные бахчевые культуры	0.0	0.0	-	-	-	-
Кормовые культуры - всего	12952.2	13297.3	12744.0	12646.0	201.0	647.0
из них:						
травы однолетние	254.3	581.5	221.0	465.0	33.0	116.0
травы многолетние	12681.3	12715.2	12523.0	12181.0	152.0	531.0
кормовые культуры на силос (без кукурузы)	0.2	-	-	-	-	-
кукуруза на корм	16.0	-	-	-	16.0	-
корнеплодные кормовые культуры, включая свеклу сахарную на корм скоту	0.4	0.6	-	-	-	-
Структура посевных площадей по видам сельскохозяйственных культур (в процентах от общей посевной площади соответствующей категории организаций (хозяйств))						
Зерновые и зернобобовые культуры	24.3	29.6	24.7	30.3	9.1	23.2
Технические культуры	2.4	6.4	2.3	3.5	10.6	39.4
Картофель	1.5	0.7	0.0	-	1.2	-
Овощные и бахчевые культуры ¹⁾	0.2	0.1	0.0	-	-	-
Кормовые культуры	71.6	63.3	73.0	66.3	79.1	37.5
Площади многолетних плодовых насаждений и ягодных культур - всего²⁾, га	30.2	24.7	-	-	-	-
в том числе:						
семечковые культуры - всего	6.8	5.9	-	-	-	-
из них:						
яблоня	6.6	5.6	-	-	-	-
груша	0.2	0.3	-	-	-	-
косточковые культуры - всего	8.2	9.1	-	-	-	-
из них:						
слива	2.0	2.2	-	-	-	-
вишня	6.0	6.8	-	-	-	-
черешня	0.0	-	-	-	-	-
абрикос	0.0	0.0	-	-	-	-

в том числе							
из них				личные подсобные и другие индивидуальные хозяйства граждан		некоммерческие объединения граждан	
крестьянские (фермерские) хозяйства		индивидуальные предприниматели					
2006	2016	2006	2016	2006	2016	2006	2016
-	-	-	-	0.0	-	-	-
-	-	-	-	-	-	-	-
-	-	3.0	-	196.3	127.0	66.6	9.9
-	-	-	-	32.9	18.9	2.5	0.6
-	-	-	-	31.4	15.8	2.4	0.6
-	-	-	-	6.6	3.2	0.7	0.2
-	-	-	-	1.9	0.7	-	-
-	-	-	-	7.4	2.0	0.2	-
-	-	-	-	2.0	1.1	0.3	0.1
-	-	-	-	2.8	1.7	0.2	0.1
-	-	-	-	7.8	4.6	1.0	0.2
-	-	-	-	1.4	0.9	0.1	0.0
-	-	-	-	0.8	0.6	0.0	0.0
-	-	-	-	0.0	0.0	-	-
-	647.0	201.0	-	7.2	4.3	0.0	-
-	116.0	33.0	-	0.3	0.5	-	-
-	531.0	152.0	-	6.3	3.2	-	-
-	-	-	-	0.2	-	-	-
-	-	16.0	-	-	-	-	-
-	-	-	-	0.4	0.6	0.0	-
42.6	23.2	1.4	-	22.7	17.0	-	-
57.4	39.4	-	-	0.1	-	-	-
-	-	1.4	-	64.2	70.2	96.4	94.0
-	-	-	-	10.8	10.4	3.6	6.0
-	37.5	97.1	-	2.3	2.4	0.0	-
-	-	-	-	23.5	21.4	6.7	3.3
-	-	-	-	4.7	4.7	2.1	1.2
-	-	-	-	4.6	4.5	2.1	1.1
-	-	-	-	0.1	0.2	0.1	0.0
-	-	-	-	6.2	7.8	2.0	1.3
-	-	-	-	1.5	1.9	0.5	0.3
-	-	-	-	4.5	5.7	1.5	1.0
-	-	-	-	0.0	-	-	-
-	-	-	-	0.0	0.0	-	-

	Хозяйства всех категорий		сельскохозяйственные организации		крестьянские (фермерские) хозяйства и индивидуальные предприниматели	
	2006	2016	2006	2016	2006	2016
	персик	0.0	-	-	-	-
альча	-	0.0	-	-	-	-
орехоплодные культуры	0.0	0.0	-	-	-	-
ягодники - всего ³⁾	15.2	9.7	-	-	-	-
из них:						
земляника, клубника	3.8	2.9	-	-	-	-
малина, ежевика	7.0	4.0	-	-	-	-
смородина всех видов	2.1	1.3	-	-	-	-
крыжовник	1.1	0.5	-	-	-	-
рябина черноплодная	0.8	0.6	-	-	-	-
облепиха	0.2	0.1	-	-	-	-
Структура площадей многолетних плодовых насаждений и ягодных культур по видам плодово-ягодных насаждений (в процентах от общей площади плодово-ягодных насаждений соответствующей категории хозяйств):						
семечковые культуры	22.5	23.8	-	-	-	-
косточковые культуры	27.1	36.8	-	-	-	-
орехоплодные культуры	0.0	0.2	-	-	-	-
ягодники	50.4	39.2	-	-	-	-
Площади виноградников, га	0.0	0.1	-	-	-	-
Поголовье сельскохозяйственных животных, голов:						
Крупный рогатый скот - всего	4410	1996	2796	1443	-	101
из него коровы	1766	861	1074	665	-	43
Молочный крупный рогатый скот	4377	1996	2763	1443	-	101
Мясной крупный рогатый скот	33	-	33	-	-	-
Свиньи	1660	656	349	195	8	4
Овцы и козы - всего	1741	536	-	-	-	10
Овцы	789	228	-	-	-	10
Козы	952	308	-	-	-	-
Птица - всего	24803	9708	-	-	-	615
Птица сельскохозяйственная - всего	24803	9708	-	-	-	615
в том числе:						
куры - всего	23723	8451	-	-	-	265
из них:						
куры-несушки	17472	5985	-	-	-	250
куры яичных пород	23391	7614	-	-	-	265
куры мясных и мясо-яичных пород	332	837	-	-	-	-
утки	775	420	-	-	-	-
гуси	305	614	-	-	-	230
индейки	-	204	-	-	-	120
цесарки	-	19	-	-	-	-
Прочие виды птицы - всего	-	-	-	-	-	-
перепелки	-	-	-	-	-	-
фазаны	-	-	-	-	-	-
страусы	-	-	-	-	-	-
Лошади	71	1	56	1	-	-
Ослы	-	-	-	-	-	-
Мулы и лошаки	-	-	-	-	-	-
Олени пятнистые	-	-	-	-	-	-

в том числе							
из них				личные подсобные и другие индивидуальные хозяйства граждан		некоммерческие объединения граждан	
крестьянские (фермерские) хозяйства		индивидуальные предприниматели					
2006	2016	2006	2016	2006	2016	2006	2016
-	-	-	-	0.0	-	-	-
-	-	-	-	-	0.0	-	-
-	-	-	-	0.0	0.0	-	-
-	-	-	-	12.7	8.8	2.6	0.8
-	-	-	-	2.7	2.7	1.1	0.2
-	-	-	-	5.9	3.7	1.1	0.3
-	-	-	-	1.8	1.2	0.3	0.2
-	-	-	-	1.0	0.5	0.1	0.1
-	-	-	-	0.8	0.5	0.0	0.2
-	-	-	-	0.2	0.1	0.0	0.0
-	-	-	-	-	-	-	-
-	-	-	-	19.9	22.0	31.7	35.7
-	-	-	-	26.3	36.4	29.9	39.6
-	-	-	-	0.0	0.2	-	-
-	-	-	-	53.8	41.4	38.4	24.7
-	-	-	-	0.0	0.1	-	-
-	101	-	-	1614	452	-	-
-	43	-	-	692	153	-	-
-	101	-	-	1614	452	-	-
-	-	-	-	-	-	-	-
8	4	-	-	1303	457	-	-
-	10	-	-	1741	526	-	-
-	10	-	-	789	218	-	-
-	-	-	-	952	308	-	-
-	615	-	-	24803	9093	-	-
-	615	-	-	24803	9093	-	-
-	265	-	-	23723	8186	-	-
-	250	-	-	17472	5735	-	-
-	265	-	-	23391	7349	-	-
-	-	-	-	332	837	-	-
-	-	-	-	775	420	-	-
-	230	-	-	305	384	-	-
-	120	-	-	-	84	-	-
-	-	-	-	-	19	-	-
-	-	-	-	-	-	-	-
-	-	-	-	-	-	-	-
-	-	-	-	-	-	-	-
-	-	-	-	-	-	-	-
-	-	-	-	15	-	-	-
-	-	-	-	-	-	-	-
-	-	-	-	-	-	-	-
-	-	-	-	-	-	-	-

	Хозяйства всех категорий		сельскохозяйственные организации		крестьянские (фермерские) хозяйства и индивидуальные предприниматели	
			2006	2016	2006	2016
	2006	2016	2006	2016	2006	2016
Верблюды	-	-	-	-	-	-
Кролики домашние	1197	1608	-	-	-	-
Звери пушные (клеточного разведения):						
Норки	-	-	-	-	-	-
Нутрии	-	-	-	-	-	-
Хори	-	-	-	-	-	-
Пчелы медоносные (семьи), штук	672	497	25	-	-	50
Наличие сельскохозяйственной техники, шт.:						
Тракторы	407	344	223	93	7	18
Комбайны:						
зерноуборочные	55	23	55	20	-	3
кукурузоуборочные	-	-	-	-	-	-
картофелеуборочные	6	-	6	-	-	-
кормоуборочные	10	6	10	6	-	-
Машины свеклоуборочные (без ботвоуборочных)	-	-	-	-	-	-
Установки доильные	22	8	22	5	-	-
Плуги	154	49	84	40	3	9
Косилки	105	29	45	24	4	5
Сеялки	60	25	55	19	5	6
В среднем на одну организацию (хозяйство, объединение):						
численность работников ⁴⁾ , человек	x	x	30	10	2	2
общая земельная площадь, га	x	x	2449.0	1576.5	32.5	58.9
площадь сельскохозяйственных угодий, га	x	x	1935.9	1555.4	32.5	58.9
общая посевная площадь сельскохозяйственных культур ⁵⁾ , га	x	x	831.8	1735.1	50.8	345.4
поголовье сельскохозяйственных животных ⁶⁾ , голов:						
крупный рогатый скот	x	x	164	289	-	25
из него коровы	x	x	67	166	-	14
свиньи	x	x	35	195	8	4
птица	x	x	-	-	-	615

¹⁾ Включая овощи закрытого грунта по личным подсобным и другим индивидуальным хозяйствам граждан и некоммерческим объединениям.

²⁾ Площади многолетних плодовых насаждений и ягодных культур в хозяйствах населения по итогам Всероссийской сельскохозяйственной переписи 2006 г. рассчитывались балансовым методом, по итогам Всероссийской сельскохозяйственной переписи 2016 г. - исходя из нормативной плотности (не более 10 м² под одно дерево/куст).

³⁾ Включая ягодники в междурядьях сада.

⁴⁾ В расчете на одну организацию (хозяйство), осуществляющую сельскохозяйственную деятельность в 1 полугодии 2006 и 2016 года (без учета подсобных сельскохозяйственных предприятий несельскохозяйственных организаций).

⁵⁾ В расчете на одну организацию (хозяйство), имевшую общую посевную площадь.

⁶⁾ В расчете на одну организацию (хозяйство), имевшую поголовье скота соответствующего вида.

в том числе							
из них				личные подсобные и другие индивидуальные хозяйства граждан		некоммерческие объединения граждан	
крестьянские (фермерские) хозяйства		индивидуальные предприниматели					
2006	2016	2006	2016	2006	2016	2006	2016
-	-	-	-	-	-	-	-
-	-	-	-	1197	1608	-	-
-	-	-	-	-	-	-	-
-	-	-	-	-	-	-	-
-	-	-	-	-	-	-	-
-	50	-	-	647	447	-	-
4	18	3	-	177	233	x	x
-	3	-	-	x	x	x	x
-	-	-	-	x	x	x	x
-	-	-	-	x	x	x	x
-	-	-	-	x	x	x	x
-	-	-	-	x	x	x	x
-	-	-	-	-	3	x	x
1	9	2	-	67	x	x	x
1	5	3	-	56	x	x	x
4	6	1	-	x	x	-	x
2	2	2	-	x	x	x	x
21.8	76.5	65.6	13.0	0.3	1.0	16.8	15.9
21.8	76.5	65.6	13.0	0.3	1.0	16.4	14.6
x	345.4	x	-	0.1	0.1	13.8	2.1
-	25	-	-	2	2	-	-
-	14	-	-	1	1	-	-
8	4	-	-	2	2	-	-
-	615	-	-	13	14	-	-

37. ОСНОВНЫЕ ИТОГИ ВСЕРОССИЙСКИХ СЕЛЬСКОХОЗЯЙСТВЕННЫХ ПЕРЕПИСЕЙ
 (на 1 июля)

	Хозяйства всех категорий		сельскохозяйственные организации		крестьянские (фермерские) хозяйства и индивидуальные предприниматели	
	2006	2016	2006	2016	2006	2016
	х	х				
Число организаций (хозяйств) - всего, единиц	х	х	24	15	104	17
из них осуществлявшие сельскохозяйственную деятельность в I полугодии 2006 (2016) года	х	х	23	12	22	10
в процентах от общего числа соответствующей категории организаций (хозяйств)	х	х	95.8	80.0	21.2	58.8
Общая земельная площадь, га	49259.0	23851.4	38538.0	17385.9	8560.0	2590.7
из нее сельскохозяйственные угодья	35982.0	21815.7	25429.0	15491.9	8560.0	2590.7
в том числе:						
пашня	23727.0	11315.2	19336.0	9491.8	3850.0	1503.9
сенокосы	3957.0	1933.9	2348.0	1125.0	617.0	592.4
пастбища	2643.0	644.7	2469.0	643.5	136.0	-
многолетние насаждения	82.0	34.4	-	-	-	-
залежь	5573.0	7887.5	1275.0	4231.6	3957.0	494.4
Из общей площади сельскохозяйственных угодий фактически использовались, га	24221.0	11826.3	18299.0	9828.8	4270.0	1425.9
в процентах от общей площади сельскохозяйственных угодий соответствующей категории организаций (хозяйств)	67.3	54.2	72.0	63.4	49.9	55.0
Посевная площадь сельскохозяйственных культур под урожай - всего, га	21462.0	11071.2	17991.9	9491.8	2917.5	1335.9
в том числе:						
Зерновые и зернобобовые культуры - всего	8665.8	2778.8	6301.0	2265.0	2321.5	497.0
из них:						
пшеница	2992.0	918.9	2127.0	770.0	851.0	146.0
рожь	672.7	35.0	272.0	35.0	400.0	-
ячмень	549.5	-	319.0	-	230.0	-
овес	4451.0	1824.9	3583.0	1460.0	840.5	351.0
кукуруза на зерно	0.0	-	-	-	-	-
просо	-	-	-	-	-	-
гречиха	-	-	-	-	-	-
зернобобовые культуры	0.5	-	-	-	-	-
из них:						
горох	0.5	-	-	-	-	-
Технические культуры - всего	0.0	0.1	-	-	-	-
из них:						
лен-долгунец	-	-	-	-	-	-
сахарная свекла	-	-	-	-	-	-
масличные культуры - всего	-	0.0	-	-	-	-
из них:						
подсолнечник на зерно	-	0.0	-	-	-	-
лен-кудряш	-	-	-	-	-	-
соя	-	-	-	-	-	-
рапс	-	-	-	-	-	-
горчица	-	-	-	-	-	-
рыжик	-	-	-	-	-	-

2006 И 2016 ГОДОВ ПО ТОНШАЕВСКОМУ РАЙОНУ В РАЗРЕЗЕ КАТЕГОРИЙ ХОЗЯЙСТВ

В ТОМ ЧИСЛЕ							
ИЗ НИХ				личные подсобные и другие индивидуальные хозяйства граждан		некоммерческие объединения граждан	
крестьянские (фермерские) хозяйства		индивидуальные предприниматели					
2006	2016	2006	2016	2006	2016	2006	2016
100	17	4	-	7609	6835	4	2
19	10	3	-	6906	5603	4	2
19.0	58.8	75.0	-	90.8	82.0	100.0	100.0
7076.0	2590.7	1484.0	-	2099.0	3856.2	62.0	18.6
7076.0	2590.7	1484.0	-	1931.0	3716.6	62.0	16.5
2504.0	1503.9	1346.0	-	529.0	317.3	12.0	2.2
528.0	592.4	89.0	-	992.0	216.5	-	x
88.0	-	48.0	-	38.0	1.2	-	x
-	-	-	-	81.0	34.0	1.0	0.4
3956.0	494.4	1.0	-	292.0	3147.5	49.0	14.0
2787.0	1425.9	1483.0	-	1639.0	569.0	13.0	2.6
39.4	55.0	99.9	-	84.9	15.3	21.0	15.6
2071.5	1335.9	846.0	-	541.3	241.3	11.7	2.2
1491.5	497.0	830.0	-	43.3	16.8	-	-
621.0	146.0	230.0	-	14.0	2.9	-	-
150.0	-	250.0	-	0.7	-	-	-
180.0	-	50.0	-	0.5	-	-	-
540.5	351.0	300.0	-	27.5	13.9	-	-
-	-	-	-	0.0	-	-	-
-	-	-	-	-	-	-	-
-	-	-	-	-	-	-	-
-	-	-	-	0.5	-	-	-
-	-	-	-	0.5	-	-	-
-	-	-	-	0.0	0.1	-	-
-	-	-	-	-	-	-	-
-	-	-	-	-	-	-	-
-	-	-	-	-	0.0	-	-
-	-	-	-	-	0.0	-	-
-	-	-	-	-	-	-	-
-	-	-	-	-	-	-	-
-	-	-	-	-	-	-	-
-	-	-	-	-	-	-	-
-	-	-	-	-	-	-	-

	Хозяйства всех категорий		сельскохозяйственные организации		крестьянские (фермерские) хозяйства и индивидуальные предприниматели	
	2006	2016	2006	2016	2006	2016
	эфирно-масличные культуры (посева текущего года и прошлых лет)	0.0	-	-	-	-
лекарственные культуры	-	-	-	-	-	-
Картофель	473.7	206.3	37.0	18.0	3.0	-
Овощные и бахчевые культуры – всего ¹⁾	60.5	36.6	0.9	2.7	-	-
из них:						
овощи открытого грунта – всего	57.9	33.0	0.9	2.7	-	-
в том числе:						
капуста (всех видов)	10.5	5.6	0.3	0.4	-	-
огурцы	4.2	1.9	0.1	-	-	-
помидоры	8.9	3.4	0.1	-	-	-
свекла столовая	5.1	2.6	0.2	0.9	-	-
морковь столовая	6.8	4.3	0.2	0.8	-	-
лук репчатый	13.8	9.2	-	0.6	-	-
чеснок	4.2	2.0	-	-	-	-
кабачки, патиссоны	2.4	1.8	-	-	-	-
продовольственные бахчевые культуры	-	0.0	-	-	-	-
Кормовые культуры - всего	12262.0	8049.4	11653.0	7206.1	593.0	838.9
из них:						
травы однолетние	1301.0	187.1	1301.0	186.3	-	-
травы многолетние	10907.8	7860.8	10302.0	7019.8	593.0	838.9
кормовые культуры на силос (без кукурузы)	-	-	-	-	-	-
кукуруза на корм	50.0	-	50.0	-	-	-
корнеплодные кормовые культуры, включая свеклу сахарную на корм скоту	3.1	1.3	-	-	-	-
Структура посевных площадей по видам сельскохозяйственных культур (в процентах от общей посевной площади соответствующей категории организаций (хозяйств))						
Зерновые и зернобобовые культуры	40.4	25.1	35.0	23.9	79.6	37.2
Технические культуры	0.0	0.0	-	-	-	-
Картофель	2.2	1.9	0.2	0.2	0.1	-
Овощные и бахчевые культуры ¹⁾	0.3	0.3	0.0	0.0	-	-
Кормовые культуры	57.1	72.7	64.8	75.9	20.3	62.8
Площади многолетних плодовых насаждений и ягодных культур - всего²⁾, га	82.2	33.6	-	-	-	-
в том числе:						
семечковые культуры - всего	35.6	10.5	-	-	-	-
из них:						
яблоня	34.8	9.5	-	-	-	-
груша	0.8	0.9	-	-	-	-
косточковые культуры - всего	18.5	9.7	-	-	-	-
из них:						
слива	4.4	3.5	-	-	-	-
вишня	14.1	5.6	-	-	-	-
черешня	0.0	0.0	-	-	-	-
абрикос	0.0	0.0	-	-	-	-

в том числе							
из них				личные подсобные и другие индивидуальные хозяйства граждан		некоммерческие объединения граждан	
крестьянские (фермерские) хозяйства		индивидуальные предприниматели					
2006	2016	2006	2016	2006	2016	2006	2016
-	-	-	-	0.0	-	-	-
-	-	-	-	-	-	-	-
2.0	-	1.0	-	422.0	186.3	11.7	2.0
-	-	-	-	59.6	33.9	0.0	-
-	-	-	-	57.0	30.3	0.0	-
-	-	-	-	10.2	5.2	-	-
-	-	-	-	4.1	1.9	-	-
-	-	-	-	8.8	3.4	-	-
-	-	-	-	4.9	1.7	-	-
-	-	-	-	6.6	3.5	0.0	-
-	-	-	-	13.8	8.6	0.0	-
-	-	-	-	4.2	2.0	0.0	-
-	-	-	-	2.4	1.8	-	-
-	-	-	-	-	0.0	-	-
578.0	838.9	15.0	-	16.3	4.2	-	0.2
-	-	-	-	-	0.8	-	-
578.0	838.9	15.0	-	12.8	1.9	-	0.2
-	-	-	-	-	-	-	-
-	-	-	-	-	-	-	-
-	-	-	-	3.1	1.3	-	-
72.0	37.2	98.1	-	8.0	7.0	-	-
-	-	-	-	0.0	0.1	-	-
0.1	-	0.1	-	77.9	77.2	100.0	91.3
-	-	-	-	11.0	14.0	0.0	-
27.9	62.8	1.8	-	3.0	1.7	-	8.7
-	-	-	-	81.4	33.2	0.8	0.4
-	-	-	-	35.2	10.3	0.4	0.1
-	-	-	-	34.4	9.4	0.4	0.1
-	-	-	-	0.8	0.9	-	-
-	-	-	-	18.5	9.6	0.1	0.1
-	-	-	-	4.3	3.5	0.0	-
-	-	-	-	14.0	5.5	0.0	0.1
-	-	-	-	0.0	0.0	-	-
-	-	-	-	0.0	0.0	-	-

	Хозяйства всех категорий		сельскохозяйственные организации		крестьянские (фермерские) хозяйства и индивидуальные предприниматели	
	2006	2016	2006	2016	2006	2016
	персик	0.0	-	-	-	-
альча	-	0.0	-	-	-	-
орехоплодные культуры	0.0	0.1	-	-	-	-
ягодники - всего ³⁾	28.0	13.4	-	-	-	-
из них:						
земляника, клубника	4.8	4.9	-	-	-	-
малина, ежевика	3.9	3.9	-	-	-	-
смородина всех видов	8.9	2.1	-	-	-	-
крыжовник	3.1	0.8	-	-	-	-
рябина черноплодная	6.4	0.9	-	-	-	-
облепиха	0.4	0.3	-	-	-	-
Структура площадей многолетних плодовых насаждений и ягодных культур по видам плодово-ягодных насаждений (в процентах от общей площади плодово-ягодных насаждений соответствующей категории хозяйств):						
семечковые культуры	43.3	31.2	-	-	-	-
косточковые культуры	22.6	28.8	-	-	-	-
орехоплодные культуры	0.0	0.2	-	-	-	-
ягодники	34.1	39.9	-	-	-	-
Площади виноградников, га	0.0	0.1	-	-	-	-
Поголовье сельскохозяйственных животных, голов:						
Крупный рогатый скот - всего	4720	1409	2083	902	200	141
из него коровы	2184	738	997	549	101	54
Молочный крупный рогатый скот	4709	962	2078	572	200	63
Мясной крупный рогатый скот	11	447	5	330	-	78
Свиньи	2420	832	366	362	223	8
Овцы и козы - всего	2959	802	-	14	16	10
Овцы	1261	196	-	14	16	10
Козы	1698	606	-	-	-	-
Птица - всего	15740	10845	-	775	37	123
Птица сельскохозяйственная - всего	15740	10830	-	775	37	123
в том числе:						
куры - всего	14795	9965	-	775	31	123
из них:						
куры-несушки	10593	6964	-	425	20	119
куры яичных пород	13616	7888	-	425	31	123
куры мясных и мясо-яичных пород	1095	2077	-	350	-	-
утки	558	364	-	-	1	-
гуси	359	289	-	-	5	-
индейки	28	212	-	-	-	-
цесарки	-	-	-	-	-	-
Прочие виды птицы - всего	-	15	-	-	-	-
перепелки	-	15	-	-	-	-
фазаны	-	-	-	-	-	-
страусы	-	-	-	-	-	-
Лошади	30	6	27	5	-	-
Ослы	-	3	-	-	-	-
Мулы и лошаки	-	-	-	-	-	-
Олени пятнистые	-	-	-	-	-	-

в том числе							
из них				личные подсобные и другие индивидуальные хозяйства граждан		некоммерческие объединения граждан	
крестьянские (фермерские) хозяйства		индивидуальные предприниматели					
2006	2016	2006	2016	2006	2016	2006	2016
-	-	-	-	-	-	-	-
-	-	-	-	-	0.0	-	-
-	-	-	-	0.0	0.1	-	-
-	-	-	-	27.7	13.2	0.3	0.2
-	-	-	-	4.8	4.9	0.0	0.0
-	-	-	-	3.7	3.8	0.2	0.1
-	-	-	-	8.7	2.1	0.2	0.0
-	-	-	-	3.1	0.8	0.0	0.0
-	-	-	-	6.3	0.9	0.0	0.0
-	-	-	-	0.4	0.3	-	0.0
-	-	-	-	-	-	-	-
-	-	-	-	-	-	-	-
-	-	-	-	43.2	31.1	49.3	34.9
-	-	-	-	22.8	28.9	7.3	17.8
-	-	-	-	0.0	0.2	-	-
-	-	-	-	34.0	39.8	43.4	47.3
-	-	-	-	0.0	0.1	-	-
-	-	-	-	-	-	-	-
179	141	21	-	2437	366	-	-
87	54	14	-	1086	135	-	-
179	63	21	-	2431	327	-	-
-	78	-	-	6	39	-	-
21	8	202	-	1831	462	-	-
2	10	14	-	2943	778	-	-
2	10	14	-	1245	172	-	-
-	-	-	-	1698	606	-	-
37	123	-	-	15703	9947	-	-
37	123	-	-	15703	9932	-	-
-	-	-	-	-	-	-	-
31	123	-	-	14764	9067	-	-
-	-	-	-	-	-	-	-
20	119	-	-	10573	6420	-	-
31	123	-	-	13585	7340	-	-
-	-	-	-	1095	1727	-	-
1	-	-	-	557	364	-	-
5	-	-	-	354	289	-	-
-	-	-	-	28	212	-	-
-	-	-	-	-	-	-	-
-	-	-	-	-	15	-	-
-	-	-	-	-	15	-	-
-	-	-	-	-	-	-	-
-	-	-	-	-	-	-	-
-	-	-	-	3	1	-	-
-	-	-	-	-	3	-	-
-	-	-	-	-	-	-	-
-	-	-	-	-	-	-	-

	Хозяйства всех категорий		сельскохозяйственные организации		крестьянские (фермерские) хозяйства и индивидуальные предприниматели	
			2006	2016	2006	2016
	2006	2016	2006	2016	2006	2016
Верблюды	-	-	-	-	-	-
Кролики домашние	1637	1426	68	-	-	-
Звери пушные (клеточного разведения):						
Норки	-	-	-	-	-	-
Нутрии	-	-	-	-	-	-
Хори	-	-	-	-	-	-
Пчелы медоносные (семьи), штук	591	495	-	-	-	90
Наличие сельскохозяйственной техники, шт.:						
Тракторы	404	335	127	52	84	22
Комбайны:						
зерноуборочные	47	17	32	8	15	9
кукурузоуборочные	-	-	-	-	-	-
картофелеуборочные	12	-	11	-	1	-
кормоуборочные	9	3	9	3	-	-
Машины свеклоуборочные (без ботвоуборочных)	-	-	-	-	-	-
Установки доильные	14	6	13	6	1	-
Плуги	141	26	40	11	32	15
Косилки	115	22	34	13	22	9
Сеялки	47	17	31	7	16	10
В среднем на одну организацию (хозяйство, объединение):						
численность работников ⁴⁾ , человек	x	x	25	8	10	3
общая земельная площадь, га	x	x	1605.8	1159.1	82.3	152.4
площадь сельскохозяйственных угодий, га	x	x	1059.5	1032.8	82.3	152.4
общая посевная площадь сельскохозяйственных культур ⁵⁾ , га	x	x	899.6	791.0	153.6	148.4
поголовье сельскохозяйственных животных ⁶⁾ , голов:						
крупный рогатый скот	x	x	123	113	50	28
из него коровы	x	x	59	78	25	14
свиньи	x	x	33	121	45	4
птица	x	x	-	775	19	41

¹⁾ Включая овощи закрытого грунта по личным подсобным и другим индивидуальным хозяйствам граждан и некоммерческим объединениям.

²⁾ Площади многолетних плодовых насаждений и ягодных культур в хозяйствах населения по итогам Всероссийской сельскохозяйственной переписи 2006 г. рассчитывались балансовым методом, по итогам Всероссийской сельскохозяйственной переписи 2016 г. - исходя из нормативной плотности (не более 10 м² под одно дерево/куст).

³⁾ Включая ягодники в междурядьях сада.

⁴⁾ В расчете на одну организацию (хозяйство), осуществляющую сельскохозяйственную деятельность в 1 полугодии 2006 и 2016 года (без учета подсобных сельскохозяйственных предприятий несельскохозяйственных организаций).

⁵⁾ В расчете на одну организацию (хозяйство), имевшую общую посевную площадь.

⁶⁾ В расчете на одну организацию (хозяйство), имевшую поголовье скота соответствующего вида.

в том числе							
из них				личные подсобные и другие индивидуальные хозяйства граждан		некоммерческие объединения граждан	
крестьянские (фермерские) хозяйства		индивидуальные предприниматели					
2006	2016	2006	2016	2006	2016	2006	2016
-	-	-	-	-	-	-	-
-	-	-	-	1569	1426	-	-
-	-	-	-	-	-	-	-
-	-	-	-	-	-	-	-
-	-	-	-	-	-	-	-
-	90	-	-	591	405	-	-
61	22	23	-	193	261	x	x
10	9	5	-	x	x	x	x
-	-	-	-	x	x	x	x
1	-	-	-	x	x	x	x
-	-	-	-	x	x	x	x
-	-	-	-	x	x	x	x
1	-	-	-	-	-	x	x
25	15	7	-	69	x	x	x
20	9	2	-	59	x	x	x
10	10	6	-	x	x	x	x
7	3	25	-	x	x	x	x
70.8	152.4	371.0	-	0.3	0.6	15.5	9.3
70.8	152.4	371.0	-	0.3	0.5	15.5	8.3
x	148.4	x	-	0.1	0.04	2.9	1.1
90	28	11	-	2	2	-	-
44	14	7	-	1	1	-	-
11	4	67	-	1	2	-	-
19	41	-	-	10	12	-	-

38. ОСНОВНЫЕ ИТОГИ ВСЕРОССИЙСКИХ СЕЛЬСКОХОЗЯЙСТВЕННЫХ ПЕРЕПИСЕЙ
 (на 1 июля)

	Хозяйства всех категорий		сельскохозяйственные организации		крестьянские (фермерские) хозяйства и индивидуальные предприниматели	
			2006	2016	2006	2016
	2006	2016	2006	2016	2006	2016
Число организаций (хозяйств) - всего, единиц	х	х	27	17	14	3
из них осуществлявшие сельскохозяйственную деятельность в I полугодии 2006 (2016) года	х	х	23	11	3	3
в процентах от общего числа соответствующей категории организаций (хозяйств)	х	х	85.2	64.7	21.4	100.0
Общая земельная площадь, га	86982.0	33983.2	83939.0	31799.8	137.0	20.7
из нее сельскохозяйственные угодья	59718.0	28333.2	56982.0	26473.2	137.0	20.7
в том числе:						
пашня	29895.0	22806.7	28943.0	22311.0	28.0	0.4
сенокосы	3940.0	1949.4	3159.0	1736.0	7.0	8.0
пастбища	7687.0	1624.1	7685.0	1602.0	-	12.3
многолетние насаждения	87.0	55.8	-	-	-	-
залежь	18109.0	1897.2	17194.0	824.2	102.0	-
Из общей площади сельскохозяйственных угодий фактически использовались, га	35140.0	24302.6	33324.0	23516.0	30.0	20.3
в процентах от общей площади сельскохозяйственных угодий соответствующей категории организаций (хозяйств)	58.8	85.8	58.5	88.8	21.9	98.1
Посевная площадь сельскохозяйственных культур под урожай - всего, га	28948.4	22790.8	27998.0	22311.0	23.0	-
в том числе:						
Зерновые и зернобобовые культуры - всего	10692.0	8470.1	10644.0	8470.0	-	-
из них:						
пшеница	2741.7	1527.0	2737.0	1527.0	-	-
рожь	70.0	-	70.0	-	-	-
ячмень	1489.7	1098.0	1478.0	1098.0	-	-
овес	6387.8	5845.1	6359.0	5845.0	-	-
кукуруза на зерно	-	-	-	-	-	-
просо	-	-	-	-	-	-
гречиха	-	-	-	-	-	-
зернобобовые культуры	-	-	-	-	-	-
из них:						
горох	-	-	-	-	-	-
Технические культуры - всего	78.0	0.1	78.0	-	-	-
из них:						
лен-долгунец	78.0	-	78.0	-	-	-
сахарная свекла	-	-	-	-	-	-
масличные культуры - всего	0.0	0.1	-	-	-	-
из них:						
подсолнечник на зерно	0.0	0.1	-	-	-	-
лен-кудряш	-	-	-	-	-	-
соя	-	-	-	-	-	-
рапс	0.0	-	-	-	-	-
горчица	-	-	-	-	-	-
рыжик	-	-	-	-	-	-

2006 И 2016 ГОДОВ ПО УРЕНСКОМУ РАЙОНУ В РАЗРЕЗЕ КАТЕГОРИЙ ХОЗЯЙСТВ

В ТОМ ЧИСЛЕ							
ИЗ НИХ				личные подсобные и другие индивидуальные хозяйства граждан		некоммерческие объединения граждан	
крестьянские (фермерские) хозяйства		индивидуальные предприниматели					
2006	2016	2006	2016	2006	2016	2006	2016
14	2	-	1	10691	8017	12	11
3	2	-	1	9060	6941	12	9
21.4	100.0	-	100.0	84.7	86.6	100.0	81.8
137.0	20.0	-	...	2655.0	1973.4	251.0	189.4
137.0	20.0	-	...	2369.0	1696.2	230.0	143.1
28.0	-	-	...	803.0	476.3	121.0	18.9
7.0	8.0	-	-	774.0	205.4	-	x
-	12.0	-	...	2.0	9.8	-	x
-	-	-	-	84.0	55.1	3.0	0.7
102.0	-	-	-	707.0	949.6	106.0	123.4
30.0	20.0	-	...	1662.0	746.7	124.0	19.7
21.9	100.0	-	...	70.2	44.0	53.9	13.7
23.0	-	-	-	806.0	460.9	121.4	18.9
-	-	-	-	48.0	0.1	-	-
-	-	-	-	4.7	-	-	-
-	-	-	-	-	-	-	-
-	-	-	-	11.7	-	-	-
-	-	-	-	28.8	0.1	-	-
-	-	-	-	-	-	-	-
-	-	-	-	-	-	-	-
-	-	-	-	-	-	-	-
-	-	-	-	-	-	-	-
-	-	-	-	0.0	0.1	-	-
-	-	-	-	-	-	-	-
-	-	-	-	-	-	-	-
-	-	-	-	0.0	0.1	-	-
-	-	-	-	-	-	-	-
-	-	-	-	0.0	-	-	-
-	-	-	-	-	-	-	-
-	-	-	-	-	-	-	-
-	-	-	-	-	-	-	-

	Хозяйства всех категорий		сельскохозяйственные организации		крестьянские (фермерские) хозяйства и индивидуальные предприниматели	
	2006	2016	2006	2016	2006	2016
	эфирно-масличные культуры (посева текущего года и прошлых лет)	-	-	-	-	-
лекарственные культуры	-	-	-	-	-	-
Картофель	893.5	437.9	135.0	50.0	2.5	-
Овощные и бахчевые культуры – всего ¹⁾	98.9	41.1	-	-	-	-
из них:						
овощи открытого грунта – всего	95.3	33.1	-	-	-	-
в том числе:						
капуста (всех видов)	22.9	8.7	-	-	-	-
огурцы	8.7	0.7	-	-	-	-
помидоры	15.9	3.5	-	-	-	-
свекла столовая	6.3	2.3	-	-	-	-
морковь столовая	9.5	4.1	-	-	-	-
лук репчатый	22.6	8.0	-	-	-	-
чеснок	4.8	1.7	-	-	-	-
кабачки, патиссоны	2.3	1.6	-	-	-	-
продовольственные бахчевые культуры	-	0.0	-	-	-	-
Кормовые культуры - всего	17186.0	13841.7	17141.0	13791.0	20.5	-
из них:						
травы однолетние	1153.0	792.1	1150.0	785.0	-	-
травы многолетние	16019.8	12599.2	15981.0	12556.0	20.5	-
кормовые культуры на силос (без кукурузы)	-	-	-	-	-	-
кукуруза на корм	-	450.0	-	450.0	-	-
корнеплодные кормовые культуры, включая свеклу сахарную на корм скоту	12.8	0.3	10.0	-	-	-
Структура посевных площадей по видам сельскохозяйственных культур (в процентах от общей посевной площади соответствующей категории организаций (хозяйств))						
Зерновые и зернобобовые культуры	36.9	37.2	38.0	38.0	-	-
Технические культуры	0.3	0.0	0.3	-	-	-
Картофель	3.1	1.9	0.5	0.2	10.9	-
Овощные и бахчевые культуры ¹⁾	0.3	0.2	-	-	-	-
Кормовые культуры	59.4	60.7	61.2	61.8	89.1	-
Площади многолетних плодовых насаждений и ягодных культур - всего²⁾, га	86.4	54.3	-	-	-	-
в том числе:						
семечковые культуры - всего	34.8	18.3	-	-	-	-
из них:						
яблоня	33.4	16.0	-	-	-	-
груша	1.3	2.4	-	-	-	-
косточковые культуры - всего	25.1	22.1	-	-	-	-
из них:						
слива	4.7	7.2	-	-	-	-
вишня	20.1	14.2	-	-	-	-
черешня	0.0	0.0	-	-	-	-
абрикос	0.0	0.0	-	-	-	-

в том числе							
из них				личные подсобные и другие индивидуальные хозяйства граждан		некоммерческие объединения граждан	
крестьянские (фермерские) хозяйства		индивидуальные предприниматели					
2006	2016	2006	2016	2006	2016	2006	2016
-	-	-	-	-	-	-	-
-	-	-	-	-	-	-	-
2.5	-	-	-	637.6	369.5	118.4	18.4
-	-	-	-	95.9	40.6	3.0	0.5
-	-	-	-	92.4	32.6	2.9	0.5
-	-	-	-	21.8	8.7	1.1	0.0
-	-	-	-	8.5	0.7	0.2	0.0
-	-	-	-	15.3	3.5	0.6	0.1
-	-	-	-	6.1	2.2	0.2	0.0
-	-	-	-	9.3	4.0	0.2	0.1
-	-	-	-	22.2	7.8	0.4	0.2
-	-	-	-	4.7	1.7	0.1	0.0
-	-	-	-	2.3	1.6	-	0.0
-	-	-	-	-	0.0	-	-
20.5	-	-	-	24.5	50.7	-	-
-	-	-	-	3.0	7.1	-	-
20.5	-	-	-	18.3	43.2	-	-
-	-	-	-	-	-	-	-
-	-	-	-	-	0.0	-	-
-	-	-	-	2.8	0.3	-	-
-	-	-	-	6.0	0.0	-	-
-	-	-	-	0.0	0.0	-	-
10.9	-	-	-	79.1	80.2	97.5	97.2
-	-	-	-	11.9	8.8	2.5	2.8
89.1	-	-	-	3.0	11.0	-	-
-	-	-	-	83.4	53.6	2.9	0.7
-	-	-	-	33.3	18.0	1.5	0.3
-	-	-	-	32.0	15.7	1.4	0.3
-	-	-	-	1.3	2.3	0.0	0.0
-	-	-	-	24.5	21.9	0.5	0.2
-	-	-	-	4.7	7.2	-	0.1
-	-	-	-	19.6	14.0	0.5	0.1
-	-	-	-	0.0	0.0	-	-
-	-	-	-	0.0	0.0	-	-

	Хозяйства всех категорий		сельскохозяйственные организации		крестьянские (фермерские) хозяйства и индивидуальные предприниматели	
	2006	2016	2006	2016	2006	2016
	персик	-	-	-	-	-
альча	0.1	0.0	-	-	-	-
орехоплодные культуры	0.0	0.1	-	-	-	-
ягодники - всего ³⁾	26.6	13.8	-	-	-	-
из них:						
земляника, клубника	6.0	5.1	-	-	-	-
малина, ежевика	4.1	3.8	-	-	-	-
смородина всех видов	8.2	2.4	-	-	-	-
крыжовник	3.3	1.0	-	-	-	-
рябина черноплодная	2.2	0.7	-	-	-	-
облепиха	0.4	0.2	-	-	-	-
Структура площадей многолетних плодовых насаждений и ягодных культур по видам плодово-ягодных насаждений (в процентах от общей площади плодово-ягодных насаждений соответствующей категории хозяйств):						
семечковые культуры	40.3	33.8	-	-	-	-
косточковые культуры	29.0	40.7	-	-	-	-
орехоплодные культуры	0.0	0.2	-	-	-	-
ягодники	30.8	25.3	-	-	-	-
Площади виноградников, га	0.0	0.2	-	-	-	-
Поголовье сельскохозяйственных животных, голов:						
Крупный рогатый скот - всего	14534	7962	11981	7358	-	45
из него коровы	5188	3227	3858	2988	-	10
Молочный крупный рогатый скот	14526	7962	11981	7358	-	45
Мясной крупный рогатый скот	8	-	-	-	-	-
Свиньи	2078	841	21	-	-	66
Овцы и козы - всего	2238	746	-	-	-	5
Овцы	690	162	-	-	-	5
Козы	1548	584	-	-	-	-
Птица - всего	65281	17273	26471	-	-	-
Птица сельскохозяйственная - всего	65281	17270	26471	-	-	-
в том числе:						
куры - всего	62961	15451	26351	-	-	-
из них:						
куры-несушки	28141	12345	-	-	-	-
куры яичных пород	36281	13133	-	-	-	-
куры мясных и мясо-яичных пород	26594	2318	26351	-	-	-
утки	1051	499	-	-	-	-
гуси	1160	725	120	-	-	-
индейки	109	458	-	-	-	-
цесарки	-	137	-	-	-	-
Прочие виды птицы - всего	-	3	-	-	-	-
перепелки	-	3	-	-	-	-
фазаны	-	-	-	-	-	-
страусы	-	-	-	-	-	-
Лошади	108	20	84	18	-	-
Ослы	-	-	-	-	-	-
Мулы и лошаки	-	-	-	-	-	-
Олени пятнистые	-	-	-	-	-	-

в том числе							
из них				личные подсобные и другие индивидуальные хозяйства граждан		некоммерческие объединения граждан	
крестьянские (фермерские) хозяйства		индивидуальные предприниматели					
2006	2016	2006	2016	2006	2016	2006	2016
-	-	-	-	-	-	-	-
-	-	-	-	0.1	0.0	-	-
-	-	-	-	0.0	0.1	-	-
-	-	-	-	25.6	13.6	1.0	0.2
-	-	-	-	5.3	5.0	0.6	0.1
-	-	-	-	3.9	3.8	0.2	0.0
-	-	-	-	8.1	2.4	0.1	0.0
-	-	-	-	3.2	1.0	0.1	0.0
-	-	-	-	2.2	0.7	-	-
-	-	-	-	0.4	0.2	-	-
-	-	-	-	-	-	-	-
-	-	-	-	39.9	33.6	50.5	45.6
-	-	-	-	29.4	40.9	18.6	27.9
-	-	-	-	0.0	0.2	-	-
-	-	-	-	30.7	25.3	33.6	26.5
-	-	-	-	0.0	0.2	-	-
-	45	-	-	2553	559	-	-
-	10	-	-	1330	229	-	-
-	45	-	-	2545	559	-	-
-	-	-	-	8	-	-	-
-	41	-	...	2057	775	-	-
-	5	-	-	2238	741	-	-
-	5	-	-	690	157	-	-
-	-	-	-	1548	584	-	-
-	-	-	-	38810	17273	-	-
-	-	-	-	38810	17270	-	-
-	-	-	-	-	-	-	-
-	-	-	-	36610	15451	-	-
-	-	-	-	-	-	-	-
-	-	-	-	28141	12345	-	-
-	-	-	-	36281	13133	-	-
-	-	-	-	243	2318	-	-
-	-	-	-	1051	499	-	-
-	-	-	-	1040	725	-	-
-	-	-	-	109	458	-	-
-	-	-	-	-	137	-	-
-	-	-	-	-	3	-	-
-	-	-	-	-	3	-	-
-	-	-	-	-	-	-	-
-	-	-	-	-	-	-	-
-	-	-	-	24	2	-	-
-	-	-	-	-	-	-	-
-	-	-	-	-	-	-	-
-	-	-	-	-	-	-	-

	Хозяйства всех категорий		сельскохозяйственные организации		крестьянские (фермерские) хозяйства и индивидуальные предприниматели	
	2006	2016	2006	2016	2006	2016
	Верблюды	-	-	-	-	-
Кролики домашние	2068	1211	-	-	-	-
Звери пушные (клеточного разведения):						
Норки	-	-	-	-	-	-
Нутрии	-	-	-	-	-	-
Хори	-	-	-	-	-	-
Пчелы медоносные (семьи), штук	769	799	-	-	-	-
Наличие сельскохозяйственной техники, шт.:						
Тракторы	681	579	331	176	1	1
Комбайны:						
зерноуборочные	78	38	78	38	-	-
кукурузоуборочные	-	-	-	-	-	-
картофелеуборочные	20	4	20	4	-	-
кормоуборочные	28	24	28	24	-	-
Машины свеклоуборочные (без ботвоуборочных)	1	-	1	-	-	-
Установки доильные	44	31	44	19	-	-
Плуги	286	49	106	49	-	-
Косилки	170	35	54	34	1	1
Сеялки	62	46	62	46	-	-
В среднем на одну организацию (хозяйство, объединение):						
численность работников ⁴⁾ , человек	x	x	65	59	3	3
общая земельная площадь, га	x	x	3108.9	1870.6	9.8	6.9
площадь сельскохозяйственных угодий, га	x	x	2110.4	1557.2	9.8	6.9
общая посевная площадь сельскохозяйственных культур ⁵⁾ , га	x	x	1333.2	2028.3	7.7	-
поголовье сельскохозяйственных животных ⁶⁾ , голов:						
крупный рогатый скот	x	x	799	669	-	23
из него коровы	x	x	257	272	-	10
свиньи	x	x	7	-	-	33
птица	x	x	13236	-	-	-

¹⁾ Включая овощи закрытого грунта по личным подсобным и другим индивидуальным хозяйствам граждан и некоммерческим объединениям.

²⁾ Площади многолетних плодовых насаждений и ягодных культур в хозяйствах населения по итогам Всероссийской сельскохозяйственной переписи 2006 г. рассчитывались балансовым методом, по итогам Всероссийской сельскохозяйственной переписи 2016 г. - исходя из нормативной плотности (не более 10 м² под одно дерево/куст).

³⁾ Включая ягодники в междурядьях сада.

⁴⁾ В расчете на одну организацию (хозяйство), осуществляющую сельскохозяйственную деятельность в 1 полугодии 2006 и 2016 года (без учета подсобных сельскохозяйственных предприятий несельскохозяйственных организаций).

⁵⁾ В расчете на одну организацию (хозяйство), имевшую общую посевную площадь.

⁶⁾ В расчете на одну организацию (хозяйство), имевшую поголовье скота соответствующего вида.

в том числе							
из них				личные подсобные и другие индивидуальные хозяйства граждан		некоммерческие объединения граждан	
крестьянские (фермерские) хозяйства		индивидуальные предприниматели					
2006	2016	2006	2016	2006	2016	2006	2016
-	-	-	-	-	-	-	-
-	-	-	-	2068	1211	-	-
-	-	-	-	-	-	-	-
-	-	-	-	-	-	-	-
-	-	-	-	-	-	-	-
-	-	-	-	769	788	-	11
1	1	-	-	349	402	x	x
-	-	-	-	x	x	x	x
-	-	-	-	x	x	x	x
-	-	-	-	x	x	x	x
-	-	-	-	x	x	x	x
-	-	-	-	-	12	x	x
-	-	-	-	180	x	x	x
1	1	-	-	115	x	x	x
-	-	-	-	x	x	x	x
3	3	-	2	x	x	x	x
9.8	10.0	-	0.7	0.2	0.2	20.9	17.2
9.8	10.0	-	0.7	0.2	0.2	19.2	13.0
x	-	x	-	0.1	0.1	10.1	2.1
-	23	-	-	2	2	-	-
-	10	-	-	1	1	-	-
-	41	-	25	1	2	-	-
-	-	-	-	11	13	-	-

39. ОСНОВНЫЕ ИТОГИ ВСЕРОССИЙСКИХ СЕЛЬСКОХОЗЯЙСТВЕННЫХ ПЕРЕПИСЕЙ
 (на 1 июля)

	Хозяйства всех категорий		сельскохозяйственные организации		крестьянские (фермерские) хозяйства и индивидуальные предприниматели	
	2006	2016	2006	2016	2006	2016
	х	х				
Число организаций (хозяйств) - всего, единиц	х	х	38	18	39	29
из них осуществлявшие сельскохозяйственную деятельность в I полугодии 2006 (2016) года	х	х	27	11	13	28
в процентах от общего числа соответствующей категории организаций (хозяйств)	х	х	71.1	61.1	33.3	96.6
Общая земельная площадь, га	60763.0	45926.0	56256.0	37654.6	2240.0	5941.4
из нее сельскохозяйственные угодья	51858.0	42771.6	47480.0	34778.8	2240.0	5845.4
в том числе:						
пашня	27973.0	24793.6	27016.0	17892.0	396.0	5652.0
сенокосы	2920.0	373.5	1775.0	-	77.0	21.1
пастбища	1489.0	180.7	1484.0	-	-	172.0
многолетние насаждения	47.0	43.8	3.0	-	-	-
залежь	19429.0	17380.0	17205.0	16886.8	1767.0	0.3
Из общей площади сельскохозяйственных угодий фактически использовались, га	34960.0	25391.6	32817.0	17892.0	463.0	5845.1
в процентах от общей площади сельскохозяйственных угодий соответствующей категории организаций (хозяйств)	67.4	59.4	69.1	51.4	20.7	100.0
Посевная площадь сельскохозяйственных культур под урожай - всего, га	19685.5	24673.6	18762.1	17792.0	361.5	5652.0
в том числе:						
Зерновые и зернобобовые культуры - всего	8934.0	10800.2	8689.0	8106.0	171.0	2524.0
из них:						
пшеница	2747.7	2873.3	2666.0	1940.0	69.0	917.0
рожь	938.5	1313.6	938.0	1146.0	-	147.0
ячмень	433.7	400.2	417.0	394.0	15.0	-
овес	4734.1	6212.2	4588.0	4626.0	87.0	1460.0
кукуруза на зерно	0.0	-	-	-	-	-
просо	-	-	-	-	-	-
гречиха	-	-	-	-	-	-
зернобобовые культуры	80.0	0.9	80.0	-	-	-
из них:						
горох	-	-	-	-	-	-
Технические культуры - всего	915.0	828.0	915.0	600.0	-	200.0
из них:						
лен-долгунец	915.0	800.0	915.0	600.0	-	200.0
сахарная свекла	-	-	-	-	-	-
масличные культуры - всего	0.0	0.1	-	-	-	-
из них:						
подсолнечник на зерно	0.0	0.1	-	-	-	-
лен-кудряш	-	-	-	-	-	-
соя	-	-	-	-	-	-
рапс	-	-	-	-	-	-
горчица	-	-	-	-	-	-
рыжик	-	-	-	-	-	-

2006 И 2016 ГОДОВ ПО ШАРАНГСКОМУ РАЙОНУ В РАЗРЕЗЕ КАТЕГОРИЙ ХОЗЯЙСТВ

В ТОМ ЧИСЛЕ							
ИЗ НИХ				личные подсобные и другие индивидуальные хозяйства граждан		некоммерческие объединения граждан	
крестьянские (фермерские) хозяйства		индивидуальные предприниматели					
2006	2016	2006	2016	2006	2016	2006	2016
38	26	1	3	5478	6166	1	1
12	25	1	3	4719	5011	1	1
31.6	96.2	100.0	100.0	86.1	81.3	100.0	100.0
2232.0	5311.4	8.0	630.0	2234.0	2296.6	33.0	33.3
2232.0	5215.4	8.0	630.0	2105.0	2115.8	33.0	31.6
395.0	5022.0	1.0	630.0	553.0	1248.2	8.0	1.4
77.0	21.1	-	-	1068.0	352.4	-	x
-	172.0	-	-	5.0	8.7	-	x
-	-	-	-	44.0	43.0	-	0.7
1760.0	0.3	7.0	-	433.0	463.4	24.0	29.5
462.0	5215.1	1.0	630.0	1671.0	1652.3	9.0	2.2
20.7	100.0	12.5	100.0	79.4	78.1	27.3	6.8
360.5	5022.0	1.0	630.0	553.5	1228.2	8.4	1.4
171.0	2254.0	-	270.0	74.0	170.2	-	-
69.0	837.0	-	80.0	12.7	16.3	-	-
-	127.0	-	20.0	0.5	20.6	-	-
15.0	-	-	-	1.7	6.2	-	-
87.0	1290.0	-	170.0	59.1	126.2	-	-
-	-	-	-	0.0	-	-	-
-	-	-	-	-	-	-	-
-	-	-	-	-	-	-	-
-	-	-	-	-	0.9	-	-
-	-	-	-	-	-	-	-
-	200.0	-	-	0.0	28.0	-	-
-	200.0	-	-	-	-	-	-
-	-	-	-	-	-	-	-
-	-	-	-	0.0	0.1	-	-
-	-	-	-	0.0	0.1	-	-
-	-	-	-	-	-	-	-
-	-	-	-	-	-	-	-
-	-	-	-	-	-	-	-
-	-	-	-	-	-	-	-
-	-	-	-	-	-	-	-

	Хозяйства всех категорий		сельскохозяйственные организации		крестьянские (фермерские) хозяйства и индивидуальные предприниматели	
	2006	2016	2006	2016	2006	2016
	эфирно-масличные культуры (посева текущего года и прошлых лет)	-	-	-	-	-
лекарственные культуры	0.0	-	-	-	-	-
Картофель	458.3	343.4	14.7	-	7.0	27.0
Овощные и бахчевые культуры – всего ¹⁾	29.4	47.9	3.4	-	-	-
из них:						
овощи открытого грунта – всего	28.9	42.9	3.4	-	-	-
в том числе:						
капуста (всех видов)	5.5	8.0	0.9	-	-	-
огурцы	2.3	2.6	0.2	-	-	-
помидоры	5.3	6.0	0.4	-	-	-
свекла столовая	2.3	2.4	0.8	-	-	-
морковь столовая	3.2	4.9	0.7	-	-	-
лук репчатый	6.9	9.7	0.4	-	-	-
чеснок	1.5	2.5	-	-	-	-
кабачки, патиссоны	0.8	2.0	-	-	-	-
продовольственные бахчевые культуры	0.0	0.0	-	-	-	-
Кормовые культуры - всего	9348.8	12654.0	9140.0	9086.0	183.5	2901.0
из них:						
травы однолетние	759.8	1787.4	742.0	1112.0	-	440.0
травы многолетние	8497.1	10833.1	8311.0	7974.0	183.5	2461.0
кормовые культуры на силос (без кукурузы)	-	-	-	-	-	-
кукуруза на корм	-	-	-	-	-	-
корнеплодные кормовые культуры, включая свеклу сахарную на корм скоту	4.6	31.1	-	-	-	-
Структура посевных площадей по видам сельскохозяйственных культур (в процентах от общей посевной площади соответствующей категории организаций (хозяйств))						
Зерновые и зернобобовые культуры	45.4	43.8	46.3	45.6	47.3	44.7
Технические культуры	4.6	3.4	4.9	3.4	-	3.5
Картофель	2.3	1.4	0.1	-	1.9	0.5
Овощные и бахчевые культуры ¹⁾	0.1	0.2	0.0	-	-	-
Кормовые культуры	47.5	51.3	48.7	51.1	50.8	51.3
Площади многолетних плодовых насаждений и ягодных культур - всего²⁾, га	46.3	42.7	2.4	-	-	-
в том числе:						
семечковые культуры - всего	17.3	12.1	1.9	-	-	-
из них:						
яблоня	15.7	11.1	1.9	-	-	-
груша	1.7	1.0	-	-	-	-
косточковые культуры - всего	12.2	11.9	0.3	-	-	-
из них:						
слива	3.1	4.0	0.1	-	-	-
вишня	9.0	7.5	0.2	-	-	-
черешня	0.0	0.0	-	-	-	-
абрикос	0.0	0.0	-	-	-	-

в том числе							
из них				личные подсобные и другие индивидуальные хозяйства граждан		некоммерческие объединения граждан	
крестьянские (фермерские) хозяйства		индивидуальные предприниматели					
2006	2016	2006	2016	2006	2016	2006	2016
-	-	-	-	-	-	-	-
-	-	-	-	0.0	-	-	-
6.0	22.0	1.0	5.0	428.2	315.0	8.4	1.4
-	-	-	-	26.0	47.9	-	-
-	-	-	-	25.5	42.9	-	-
-	-	-	-	4.6	8.0	-	-
-	-	-	-	2.1	2.6	-	-
-	-	-	-	4.9	6.0	-	-
-	-	-	-	1.5	2.4	-	-
-	-	-	-	2.5	4.9	-	-
-	-	-	-	6.5	9.7	-	-
-	-	-	-	1.5	2.5	-	-
-	-	-	-	0.8	2.0	-	-
-	-	-	-	0.0	0.0	-	-
183.5	2546.0	-	355.0	25.3	667.0	-	-
-	310.0	-	130.0	17.8	235.4	-	-
183.5	2236.0	-	225.0	2.6	398.1	-	-
-	-	-	-	-	-	-	-
-	-	-	-	-	-	-	-
-	-	-	-	4.6	31.1	-	-
47.4	44.9	-	42.9	13.4	13.9	-	-
-	4.0	-	-	0.0	2.3	-	-
1.7	0.4	100.0	0.8	77.4	25.6	100.0	100.0
-	-	-	-	4.7	3.9	-	-
50.9	50.7	-	56.3	4.6	54.3	-	-
-	-	-	-	43.8	42.0	0.1	0.7
-	-	-	-	15.4	11.8	0.1	0.3
-	-	-	-	13.7	10.8	0.1	0.3
-	-	-	-	1.7	1.0	-	-
-	-	-	-	11.9	11.5	0.0	0.4
-	-	-	-	3.0	3.8	0.0	0.2
-	-	-	-	8.8	7.3	0.0	0.2
-	-	-	-	0.0	0.0	-	-
-	-	-	-	0.0	0.0	-	-

	Хозяйства всех категорий		сельскохозяйственные организации		крестьянские (фермерские) хозяйства и индивидуальные предприниматели	
	2006	2016	2006	2016	2006	2016
	персик	-	-	-	-	-
альча	-	0.0	-	-	-	-
орехоплодные культуры	0.0	0.0	-	-	-	-
ягодники - всего ³⁾	16.7	18.8	0.2	-	-	-
из них:						
земляника, клубника	3.8	5.3	-	-	-	-
малина, ежевика	7.4	10.1	-	-	-	-
смородина всех видов	3.1	1.4	0.2	-	-	-
крыжовник	1.1	0.6	-	-	-	-
рябина черноплодная	1.2	0.6	-	-	-	-
облепиха	0.1	0.2	-	-	-	-
Структура площадей многолетних плодовых насаждений и ягодных культур по видам плодово-ягодных насаждений (в процентах от общей площади плодово-ягодных насаждений соответствующей категории хозяйств):						
семечковые культуры	37.5	28.3	79.2	-	-	-
косточковые культуры	26.3	27.7	12.5	-	-	-
орехоплодные культуры	0.1	0.0	-	-	-	-
ягодники	36.1	44.0	8.3	-	-	-
Площади виноградников, га	0.0	0.2	-	-	-	-
Поголовье сельскохозяйственных животных, голов:						
Крупный рогатый скот - всего	5607	4889	3549	2878	2	426
из него коровы	2345	2225	1449	1224	-	162
Молочный крупный рогатый скот	5607	4465	3549	2689	2	220
Мясной крупный рогатый скот	-	424	-	189	-	206
Свиньи	2141	1352	393	586	15	4
Овцы и козы - всего	2637	2212	104	-	-	156
Овцы	1690	1302	104	-	-	156
Козы	947	910	-	-	-	-
Птица - всего	28647	16087	-	-	20	275
Птица сельскохозяйственная - всего	-	16087	-	-	-	275
в том числе:						
куры - всего	27591	15072	-	-	20	253
из них:						
куры-несушки	20576	12559	-	-	18	193
куры яичных пород	27407	14236	-	-	20	200
куры мясных и мясо-яичных пород	184	836	-	-	-	53
утки	289	332	-	-	-	22
гуси	749	580	-	-	-	-
индейки	18	103	-	-	-	-
цесарки	-	-	-	-	-	-
Прочие виды птицы - всего	-	-	-	-	-	-
перепелки	-	-	-	-	-	-
фазаны	-	-	-	-	-	-
страусы	-	-	-	-	-	-
Лошади	16	19	3	-	-	16
Ослы	-	3	-	-	-	3
Мулы и лошаки	-	-	-	-	-	-
Олени пятнистые	-	-	-	-	-	-

в том числе							
из них				личные подсобные и другие индивидуальные хозяйства граждан		некоммерческие объединения граждан	
крестьянские (фермерские) хозяйства		индивидуальные предприниматели					
2006	2016	2006	2016	2006	2016	2006	2016
-	-	-	-	-	-	-	-
-	-	-	-	-	0.0	-	-
-	-	-	-	0.0	0.0	0.0	-
-	-	-	-	16.5	18.7	0.1	0.1
-	-	-	-	3.8	5.3	0.0	-
-	-	-	-	7.3	10.1	0.0	0.0
-	-	-	-	2.9	1.4	0.0	0.0
-	-	-	-	1.1	0.6	0.0	0.0
-	-	-	-	1.2	0.6	0.0	0.1
-	-	-	-	0.1	0.2	0.0	-
-	-	-	-	-	-	-	-
-	-	-	-	35.2	28.1	100.0	35.3
-	-	-	-	27.1	27.3	-	51.1
-	-	-	-	0.1	0.0	-	-
-	-	-	-	37.6	44.5	0.0	13.5
-	-	-	-	0.0	0.2	-	-
-	-	-	-	-	-	-	-
2	423	-	3	2056	1585	-	-
-	162	-	-	896	839	-	-
2	217	-	3	2056	1556	-	-
-	206	-	-	-	29	-	-
15	4	-	-	1733	762	-	-
-	156	-	-	2533	2056	-	-
-	156	-	-	1586	1146	-	-
-	-	-	-	947	910	-	-
20	245	-	30	28627	15812	-	-
-	245	-	30	-	15812	-	-
-	-	-	-	-	-	-	-
20	223	-	30	27571	14819	-	-
-	-	-	-	-	-	-	-
18	163	-	30	20558	12366	-	-
20	170	-	30	27387	14036	-	-
-	53	-	-	184	783	-	-
-	22	-	-	289	310	-	-
-	-	-	-	749	580	-	-
-	-	-	-	18	103	-	-
-	-	-	-	-	-	-	-
-	-	-	-	-	-	-	-
-	-	-	-	-	-	-	-
-	-	-	-	-	-	-	-
-	-	-	-	-	-	-	-
-	11	-	5	13	3	-	-
-	-	-	3	-	-	-	-
-	-	-	-	-	-	-	-
-	-	-	-	-	-	-	-

	Хозяйства всех категорий		сельскохозяйственные организации		крестьянские (фермерские) хозяйства и индивидуальные предприниматели	
	2006	2016	2006	2016	2006	2016
	Верблюды	-	-	-	-	-
Кролики домашние	620	2019	-	-	-	-
Звери пушные (клеточного разведения):						
Норки	-	-	-	-	-	-
Нутрии	-	-	-	-	-	-
Хори	-	-	-	-	-	-
Пчелы медоносные (семьи), штук	1254	1657	6	-	12	10
Наличие сельскохозяйственной техники, шт.:						
Тракторы	464	409	161	89	23	36
Комбайны:						
зерноуборочные	52	25	45	18	7	7
кукурузоуборочные	-	-	-	-	-	-
картофелеуборочные	3	2	2	2	1	-
кормоуборочные	1	13	1	11	-	2
Машины свеклоуборочные (без ботвоуборочных)	-	-	-	-	-	-
Установки доильные	18	9	18	9	-	-
Плуги	167	43	70	26	18	17
Косилки	119	32	34	21	6	11
Сеялки	56	36	50	26	6	10
В среднем на одну организацию (хозяйство, объединение):						
численность работников ⁴⁾ , человек	x	x	30	16	3	2
общая земельная площадь, га	x	x	1480.4	2091.9	57.4	204.9
площадь сельскохозяйственных угодий, га	x	x	1249.5	1932.2	57.4	201.6
общая посевная площадь сельскохозяйственных культур ⁵⁾ , га	x	x	781.8	1617.5	30.1	314.0
поголовье сельскохозяйственных животных ⁶⁾ , голов:						
крупный рогатый скот	x	x	273	360	2	24
из него коровы	x	x	111	153	-	14
свиньи	x	x	197	586	8	2
птица	x	x	-	-	20	39

¹⁾ Включая овощи закрытого грунта по личным подсобным и другим индивидуальным хозяйствам граждан и некоммерческим объединениям.

²⁾ Площади многолетних плодовых насаждений и ягодных культур в хозяйствах населения по итогам Всероссийской сельскохозяйственной переписи 2006 г. рассчитывались балансовым методом, по итогам Всероссийской сельскохозяйственной переписи 2016 г. - исходя из нормативной плотности (не более 10 м² под одно дерево/куст).

³⁾ Включая ягодники в междурядьях сада.

⁴⁾ В расчете на одну организацию (хозяйство), осуществляющую сельскохозяйственную деятельность в 1 полугодии 2006 и 2016 года (без учета подсобных сельскохозяйственных предприятий несельскохозяйственных организаций).

⁵⁾ В расчете на одну организацию (хозяйство), имевшую общую посевную площадь.

⁶⁾ В расчете на одну организацию (хозяйство), имевшую поголовье скота соответствующего вида.

в том числе							
из них				личные подсобные и другие индивидуальные хозяйства граждан		некоммерческие объединения граждан	
крестьянские (фермерские) хозяйства		индивидуальные предприниматели					
2006	2016	2006	2016	2006	2016	2006	2016
-	-	-	-	-	-	-	-
-	-	-	-	620	2019	-	-
-	-	-	-	-	-	-	-
-	-	-	-	-	-	-	-
-	-	-	-	-	-	-	-
12	10	-	-	1236	1647	-	-
22	33	1	3	280	284	x	x
7	6	-	1	x	x	x	x
-	-	-	-	x	x	x	x
1	-	-	-	x	x	x	x
-	-	-	2	x	x	x	x
-	-	-	-	x	x	x	x
-	-	-	-	-	-	x	x
17	13	1	4	79	x	x	x
6	11	-	-	79	x	x	x
6	8	-	2	x	x	x	x
3	2	1	2	x	x	x	x
58.7	204.3	8.0	210.0	0.4	0.4	33.0	33.3
58.7	200.6	8.0	210.0	0.4	0.3	33.0	31.6
x	334.8	x	210.0	0.1	0.2	8.4	1.4
2	25	-	3	2	2	-	-
-	14	-	-	1	1	-	-
8	2	-	-	2	2	-	-
20	41	-	30	14	14	-	-

40. ОСНОВНЫЕ ИТОГИ ВСЕРОССИЙСКИХ СЕЛЬСКОХОЗЯЙСТВЕННЫХ ПЕРЕПИСЕЙ
 (на 1 июля)

	Хозяйства всех категорий		сельскохозяйственные организации		крестьянские (фермерские) хозяйства и индивидуальные предприниматели	
			2006	2016	2006	2016
	2006	2016	2006	2016	2006	2016
Число организаций (хозяйств) - всего, единиц	х	х	36	20	71	33
из них осуществлявшие сельскохозяйственную деятельность в I полугодии 2006 (2016) года	х	х	30	18	21	25
в процентах от общего числа соответствующей категории организаций (хозяйств)	х	х	83.3	90.0	29.6	75.8
Общая земельная площадь, га	90479.0	62216.6	84415.0	45441.4	2569.0	9788.6
из нее сельскохозяйственные угодья	73259.0	61725.0	67441.0	45240.4	2568.0	9751.3
в том числе:						
пашня	46835.0	49131.6	44027.0	39043.9	1615.0	9106.2
сенокосы	2350.0	2345.5	1748.0	1494.4	12.0	266.8
пастбища	16221.0	3039.5	16180.0	2868.0	38.0	161.3
многолетние насаждения	221.0	105.7	1.0	-	-	-
залежь	7633.0	7102.8	5485.0	1834.1	903.0	217.0
Из общей площади сельскохозяйственных угодий фактически использовались, га	56378.0	54543.0	53095.0	43406.3	1278.0	9455.0
в процентах от общей площади сельскохозяйственных угодий соответствующей категории организаций (хозяйств)	77.0	88.4	78.7	95.9	49.8	97.0
Посевная площадь сельскохозяйственных культур под урожай - всего, га	41450.4	44934.7	39041.5	35978.9	1213.0	8031.0
в том числе:						
Зерновые и зернобобовые культуры - всего	22091.6	24187.4	21388.0	21102.0	651.0	2970.0
из них:						
пшеница	9803.6	12861.4	9578.0	11533.0	210.0	1289.0
рожь	1367.0	351.0	1366.0	251.0	1.0	100.0
ячмень	9334.0	7940.1	8883.0	6559.0	415.0	1306.0
овес	1328.0	1588.9	1302.0	1358.0	25.0	230.0
кукуруза на зерно	0.0	200.0	-	200.0	-	-
просо	-	210.0	-	210.0	-	-
гречиха	-	-	-	-	-	-
зернобобовые культуры	182.0	593.0	182.0	548.0	-	45.0
из них:						
горох	-	523.0	-	478.0	-	45.0
Технические культуры - всего	120.6	1701.0	110.0	1685.0	-	-
из них:						
лен-долгунец	-	-	-	-	-	-
сахарная свекла	110.0	-	110.0	-	-	-
масличные культуры - всего	0.0	1685.0	-	1685.0	-	-
из них:						
подсолнечник на зерно	0.0	0.0	-	-	-	-
лен-кудряш	-	-	-	-	-	-
соя	-	-	-	-	-	-
рапс	-	350.0	-	350.0	-	-
горчица	-	1335.0	-	1335.0	-	-
рыжик	-	-	-	-	-	-

	Хозяйства всех категорий		сельскохозяйственные организации		крестьянские (фермерские) хозяйства и индивидуальные предприниматели	
	2006	2016	2006	2016	2006	2016
	эфирно-масличные культуры (посева текущего года и прошлых лет)	-	-	-	-	-
лекарственные культуры	-	-	-	-	-	-
Картофель	1782.3	1475.3	705.0	800.2	134.0	260.0
Овощные и бахчевые культуры – всего ¹⁾	134.7	366.1	0.5	261.7	0.5	31.0
из них:						
овощи открытого грунта – всего	133.9	362.9	0.5	261.7	0.5	31.0
в том числе:						
капуста (всех видов)	27.4	11.6	0.5	2.2	-	-
огурцы	14.2	7.0	-	-	-	-
помидоры	14.5	9.2	-	-	-	-
свекла столовая	7.6	61.4	-	56.2	0.1	1.0
морковь столовая	17.5	211.2	-	202.2	0.1	-
лук репчатый	32.5	13.8	-	0.2	0.3	-
чеснок	9.3	4.9	-	0.2	-	-
кабачки, патиссоны	3.6	2.4	-	0.2	-	-
продовольственные бахчевые культуры	0.0	0.0	-	-	-	-
Кормовые культуры - всего	17321.1	17204.9	16838.0	12130.0	427.5	4770.0
из них:						
травы однолетние	2073.9	3948.4	2070.0	3449.0	-	497.0
травы многолетние	14507.8	13057.7	14055.0	8490.0	422.5	4273.0
кормовые культуры на силос (без кукурузы)	-	-	-	-	-	-
кукуруза на корм	707.0	191.2	707.0	191.0	-	-
корнеплодные кормовые культуры, включая свеклу сахарную на корм скоту	26.0	4.1	6.0	-	-	-
Структура посевных площадей по видам сельскохозяйственных культур (в процентах от общей посевной площади соответствующей категории организаций (хозяйств))						
Зерновые и зернобобовые культуры	53.3	53.8	54.8	58.7	53.7	37.0
Технические культуры	0.3	3.8	0.3	4.7	-	-
Картофель	4.3	3.3	1.8	2.2	11.0	3.2
Овощные и бахчевые культуры ¹⁾	0.3	0.8	0.0	0.7	0.0	0.4
Кормовые культуры	41.8	38.3	43.1	33.7	35.2	59.4
Площади многолетних плодовых насаждений и ягодных культур - всего²⁾, га	219.6	102.6	-	-	-	-
в том числе:						
семечковые культуры - всего	58.7	33.7	-	-	-	-
из них:						
яблоня	50.6	26.2	-	-	-	-
груша	8.0	7.4	-	-	-	-
косточковые культуры - всего	136.3	49.5	-	-	-	-
из них:						
слива	39.9	18.2	-	-	-	-
вишня	96.1	29.8	-	-	-	-
черешня	0.1	0.6	-	-	-	-
абрикос	0.0	0.1	-	-	-	-

в том числе							
из них				личные подсобные и другие индивидуальные хозяйства граждан		некоммерческие объединения граждан	
крестьянские (фермерские) хозяйства		индивидуальные предприниматели					
2006	2016	2006	2016	2006	2016	2006	2016
-	-	-	-	-	-	-	-
-	-	-	-	-	-	-	-
101.0	256.0	33.0	4.0	943.3	415.1	-	-
-	1.0	0.5	30.0	133.7	73.4	-	-
-	1.0	0.5	30.0	132.9	70.2	-	-
-	-	-	-	26.9	9.4	-	-
-	-	-	-	14.2	7.0	-	-
-	-	-	-	14.5	9.2	-	-
-	1.0	0.1	-	7.5	4.3	-	-
-	-	0.1	-	17.4	9.1	-	-
-	-	0.3	-	32.2	13.6	-	-
-	-	-	-	9.3	4.7	-	-
-	-	-	-	3.6	2.2	-	-
-	-	-	-	0.0	0.0	-	-
59.5	4183.0	368.0	587.0	55.6	304.9	-	-
-	497.0	-	-	3.9	2.4	-	-
59.5	3686.0	363.0	587.0	30.3	294.7	-	-
-	-	-	-	-	-	-	-
-	-	-	-	-	0.2	-	-
-	-	-	-	20.0	4.1	-	-
53.9	38.8	53.6	19.5	4.4	12.5	-	-
-	-	-	-	0.9	1.7	-	-
29.0	3.5	3.8	0.5	78.9	44.9	-	-
-	0.0	0.1	3.9	11.2	7.9	-	-
17.1	57.6	42.6	76.1	4.6	33.0	-	-
-	-	-	-	219.6	102.6	-	-
-	-	-	-	58.7	33.7	-	-
-	-	-	-	50.6	26.2	-	-
-	-	-	-	8.0	7.4	-	-
-	-	-	-	136.3	49.5	-	-
-	-	-	-	39.9	18.2	-	-
-	-	-	-	96.1	29.8	-	-
-	-	-	-	0.1	0.6	-	-
-	-	-	-	0.0	0.1	-	-

	Хозяйства всех категорий		сельскохозяйственные организации		крестьянские (фермерские) хозяйства и индивидуальные предприниматели	
	2006	2016	2006	2016	2006	2016
	персик	0.0	0.0	-	-	-
альча	-	0.0	-	-	-	-
орехоплодные культуры	0.0	0.1	-	-	-	-
ягодники - всего ³⁾	24.7	19.3	-	-	-	-
из них:						
земляника, клубника	6.5	6.8	-	-	-	-
малина, ежевика	4.4	5.1	-	-	-	-
смородина всех видов	7.1	4.3	-	-	-	-
крыжовник	3.1	1.6	-	-	-	-
рябина черноплодная	1.4	0.5	-	-	-	-
облепиха	1.5	0.3	-	-	-	-
Структура площадей многолетних плодовых насаждений и ягодных культур по видам плодово-ягодных насаждений (в процентах от общей площади плодово-ягодных насаждений соответствующей категории хозяйств):						
семечковые культуры	26.7	32.9	-	-	-	-
косточковые культуры	62.0	48.2	-	-	-	-
орехоплодные культуры	0.0	0.1	-	-	-	-
ягодники	11.2	18.8	-	-	-	-
Площади виноградников, га	0.0	1.4	-	-	-	-
Поголовье сельскохозяйственных животных, голов:						
Крупный рогатый скот - всего	16252	6150	13208	3756	169	1125
из него коровы	6440	2708	5135	1799	100	559
Молочный крупный рогатый скот	16252	6150	13208	3756	169	1125
Мясной крупный рогатый скот	-	-	-	-	-	-
Свиньи	7019	2703	1080	183	86	12
Овцы и козы - всего	3662	2800	-	172	18	515
Овцы	1185	1559	-	172	18	515
Козы	2477	1241	-	-	-	-
Птица - всего	83979	47366	27000	3959	120	-
Птица сельскохозяйственная - всего	83979	47064	27000	3959	120	-
в том числе:						
куры - всего	82072	41322	27000	-	120	-
из них:						
куры-несушки	69983	32083	27000	-	75	-
куры яичных пород	81861	39673	27000	-	100	-
куры мясных и мясо-яичных пород	211	1649	-	-	20	-
утки	961	4876	-	3959	-	-
гуси	916	547	-	-	-	-
индейки	30	291	-	-	-	-
цесарки	-	28	-	-	-	-
Прочие виды птицы - всего	-	302	-	-	-	-
перепелки	-	302	-	-	-	-
фазаны	-	-	-	-	-	-
страусы	-	-	-	-	-	-
Лошади	177	79	113	13	44	-
Ослы	-	-	-	-	-	-
Мулы и лошаки	-	-	-	-	-	-
Олени пятнистые	-	-	-	-	-	-

в том числе							
из них				личные подсобные и другие индивидуальные хозяйства граждан		некоммерческие объединения граждан	
крестьянские (фермерские) хозяйства		индивидуальные предприниматели					
2006	2016	2006	2016	2006	2016	2006	2016
-	-	-	-	0.0	0.0	-	-
-	-	-	-	-	0.0	-	-
-	-	-	-	0.0	0.1	-	-
-	-	-	-	24.7	19.3	-	-
-	-	-	-	6.5	6.8	-	-
-	-	-	-	4.4	5.1	-	-
-	-	-	-	7.1	4.3	-	-
-	-	-	-	3.1	1.6	-	-
-	-	-	-	1.4	0.5	-	-
-	-	-	-	1.5	0.3	-	-
-	-	-	-	-	-	-	-
-	-	-	-	26.7	32.9	-	-
-	-	-	-	62.0	48.2	-	-
-	-	-	-	0.0	0.1	-	-
-	-	-	-	11.2	18.8	-	-
-	-	-	-	0.0	1.4	-	-
-	-	-	-	-	-	-	-
15	1113	154	12	2875	1269	-	-
6	553	94	6	1205	350	-	-
15	1113	154	12	2875	1269	-	-
-	-	-	-	-	-	-	-
22	12	64	-	5853	2508	-	-
8	515	10	-	3644	2113	-	-
8	515	10	-	1167	872	-	-
-	-	-	-	2477	1241	-	-
27	-	93	-	56859	43407	-	-
27	-	93	-	56859	43105	-	-
-	-	-	-	-	-	-	-
27	-	93	-	54952	41322	-	-
-	-	-	-	-	-	-	-
25	-	50	-	42908	32083	-	-
27	-	73	-	54761	39673	-	-
-	-	20	-	191	1649	-	-
-	-	-	-	961	917	-	-
-	-	-	-	916	547	-	-
-	-	-	-	30	291	-	-
-	-	-	-	-	28	-	-
-	-	-	-	-	302	-	-
-	-	-	-	-	302	-	-
-	-	-	-	-	-	-	-
-	-	-	-	-	-	-	-
-	-	44	-	20	66	-	-
-	-	-	-	-	-	-	-
-	-	-	-	-	-	-	-
-	-	-	-	-	-	-	-

	Хозяйства всех категорий		сельскохозяйственные организации		крестьянские (фермерские) хозяйства и индивидуальные предприниматели	
	2006	2016	2006	2016	2006	2016
	Верблюды	-	-	-	-	-
Кролики домашние	2870	2934	-	-	-	-
Звери пушные (клеточного разведения):						
Норки	-	-	-	-	-	-
Нутрии	-	-	-	-	-	-
Хори	-	-	-	-	-	-
Пчелы медоносные (семьи), штук	2140	3865	125	25	80	80
Наличие сельскохозяйственной техники, шт.:						
Тракторы	584	413	372	161	35	60
Комбайны:						
зерноуборочные	128	52	121	34	7	18
кукурузоуборочные	-	-	-	-	-	-
картофелеуборочные	5	11	5	11	-	-
кормоуборочные	45	18	43	14	2	4
Машины свеклоуборочные (без ботвоуборочных)	7	-	7	-	-	-
Установки доильные	66	27	65	17	1	-
Плуги	211	102	109	64	20	38
Косилки	96	43	52	29	10	14
Сеялки	143	89	128	65	15	24
В среднем на одну организацию (хозяйство, объединение):						
численность работников ⁴⁾ , человек	x	x	77	53	2	3
общая земельная площадь, га	x	x	2344.9	2272.1	36.2	296.6
площадь сельскохозяйственных угодий, га	x	x	1873.4	2262.0	36.2	295.5
общая посевная площадь сельскохозяйственных культур ⁵⁾ , га	x	x	1561.7	2569.9	63.8	349.2
поголовье сельскохозяйственных животных ⁶⁾ , голов:						
крупный рогатый скот	x	x	629	470	28	113
из него коровы	x	x	245	257	20	56
свиньи	x	x	120	183	22	12
птица	x	x	27000	3959	20	-

¹⁾ Включая овощи закрытого грунта по личным подсобным и другим индивидуальным хозяйствам граждан и некоммерческим объединениям.

²⁾ Площади многолетних плодовых насаждений и ягодных культур в хозяйствах населения по итогам Всероссийской сельскохозяйственной переписи 2006 г. рассчитывались балансовым методом, по итогам Всероссийской сельскохозяйственной переписи 2016 г. - исходя из нормативной плотности (не более 10 м² под одно дерево/куст).

³⁾ Включая ягодники в междурядьях сада.

⁴⁾ В расчете на одну организацию (хозяйство), осуществляющую сельскохозяйственную деятельность в 1 полугодии 2006 и 2016 года (без учета подсобных сельскохозяйственных предприятий несельскохозяйственных организаций).

⁵⁾ В расчете на одну организацию (хозяйство), имевшую общую посевную площадь.

⁶⁾ В расчете на одну организацию (хозяйство), имевшую поголовье скота соответствующего вида.

в том числе							
из них				личные подсобные и другие индивидуальные хозяйства граждан		некоммерческие объединения граждан	
крестьянские (фермерские) хозяйства		индивидуальные предприниматели					
2006	2016	2006	2016	2006	2016	2006	2016
-	-	-	-	-	-	-	-
-	-	-	-	2870	2934	-	-
-	-	-	-	-	-	-	-
-	-	-	-	-	-	-	-
-	-	-	-	-	-	-	-
-	-	80	80	1935	3760	-	-
18	53	17	7	177	192	x	x
3	16	4	2	x	x	x	x
-	-	-	-	x	x	x	x
-	-	-	-	x	x	x	x
-	3	2	1	x	x	x	x
-	-	-	-	x	x	x	x
-	-	1	-	-	10	x	x
9	35	11	3	82	x	x	x
5	11	5	3	34	x	x	x
8	19	7	5	x	x	x	x
2	3	2	1	x	x	x	x
28.4	316.2	53.5	187.0	0.3	0.5	-	-
28.4	314.9	53.5	187.0	0.2	0.5	-	-
x	382.1	x	192.8	-	0.1	-	-
5	124	51	12	2	3	-	-
13	61	2	6	1	1	-	-
11	12	32	-	2	3	-	-
27	-	93	-	13	16	-	-

41. ОСНОВНЫЕ ИТОГИ ВСЕРОССИЙСКИХ СЕЛЬСКОХОЗЯЙСТВЕННЫХ ПЕРЕПИСЕЙ
(на 1 июля)

	Хозяйства всех категорий		сельскохозяйственные организации		крестьянские (фермерские) хозяйства и индивидуальные предприниматели	
			2006	2016	2006	2016
	2006	2016	2006	2016	2006	2016
Число организаций (хозяйств) - всего, единиц	х	х	19	5	1	5
из них осуществлявшие сельскохозяйственную деятельность в I полугодии 2006 (2016) года	х	х	15	5	1	2
в процентах от общего числа соответствующей категории организаций (хозяйств)	х	х	78.9	100.0	100.0	40.0
Общая земельная площадь, га	6326.0	4644.8	2198.0	497.6	4.0	3.2
из нее сельскохозяйственные угодья	3687.0	2237.7	1498.0	15.2	4.0	2.0
в том числе:						
пашня	1740.0	489.8	736.0	15.2	-	-
сенокосы	234.0	1.2	226.0	-	-	-
пастбища	288.0	0.1	281.0	-	4.0	-
многолетние насаждения	781.0	785.5	1.0	0.0	-	2.0
залежь	644.0	961.1	253.0	-	-	-
Из общей площади сельскохозяйственных угодий фактически использовались, га	2815.0	1276.7	1021.0	15.2	-	2.0
в процентах от общей площади сельскохозяйственных угодий соответствующей категории организаций (хозяйств)	76.3	57.1	68.2	100.0	0.0	100.0
Посевная площадь сельскохозяйственных культур под урожай - всего, га	1438.1	468.5	543.0	-	-	-
в том числе:						
Зерновые и зернобобовые культуры - всего	161.3	-	159.0	-	-	-
из них:						
пшеница	0.0	-	-	-	-	-
рожь	0.1	-	-	-	-	-
ячмень	-	-	-	-	-	-
овес	161.1	-	159.0	-	-	-
кукуруза на зерно	0.0	-	-	-	-	-
просо	-	-	-	-	-	-
гречиха	-	-	-	-	-	-
зернобобовые культуры	0.0	-	-	-	-	-
из них:						
горох	0.0	-	-	-	-	-
Технические культуры - всего	0.2	0.6	-	-	-	-
из них:						
лен-долгунец	-	-	-	-	-	-
сахарная свекла	-	-	-	-	-	-
масличные культуры - всего	0.2	0.5	-	-	-	-
из них:						
подсолнечник на зерно	0.2	0.5	-	-	-	-
лен-кудряш	-	-	-	-	-	-
соя	-	-	-	-	-	-
рапс	-	-	-	-	-	-
горчица	-	-	-	-	-	-
рыжик	-	-	-	-	-	-

2006 И 2016 ГОДОВ ПО Г.О.Г. НИЖНИЙ НОВГОРОД⁷⁾ В РАЗРЕЗЕ КАТЕГОРИЙ ХОЗЯЙСТВ

В ТОМ ЧИСЛЕ							
ИЗ НИХ				личные подсобные и другие индивидуальные хозяйства граждан		некоммерческие объединения граждан	
крестьянские (фермерские) хозяйства		индивидуальные предприниматели					
2006	2016	2006	2016	2006	2016	2006	2016
-	-	1	5	19962	21361	171	165
-	-	1	2	19810	19026	171	163
-	-	100.0	40.0	99.2	89.1	100.0	98.8
-	-	4.0	3.2	1626.0	1634.6	2498.0	2509.4
-	-	4.0	2.0	938.0	749.2	1247.0	1471.3
-	-	-	-	519.0	193.4	485.0	281.2
-	-	-	-	1.0	1.2	6.0	x
-	-	4.0	-	3.0	0.1	-	x
-	-	-	2.0	237.0	224.4	543.0	559.1
-	-	-	-	178.0	330.1	213.0	631.0
-	-	-	2.0	760.0	419.1	1034.0	840.4
-	-	-	100.0	81.0	55.9	82.9	57.1
-	-	-	-	404.3	187.3	490.8	281.2
-	-	-	-	2.3	-	0.0	-
-	-	-	-	0.0	-	-	-
-	-	-	-	0.1	-	-	-
-	-	-	-	-	-	-	-
-	-	-	-	2.1	-	0.0	-
-	-	-	-	0.0	-	0.0	-
-	-	-	-	-	-	-	-
-	-	-	-	-	-	-	-
-	-	-	-	0.0	-	0.0	-
-	-	-	-	0.2	0.0	-	0.5
-	-	-	-	-	-	-	-
-	-	-	-	-	-	-	-
-	-	-	-	0.2	0.0	-	0.5
-	-	-	-	0.2	0.0	0.0	0.5
-	-	-	-	-	-	-	-
-	-	-	-	-	-	-	-
-	-	-	-	-	-	-	-
-	-	-	-	-	-	-	-

	Хозяйства всех категорий		сельскохозяйственные организации		крестьянские (фермерские) хозяйства и индивидуальные предприниматели	
	2006	2016	2006	2016	2006	2016
	эфирно-масличные культуры (посева текущего года и прошлых лет)	0.0	-	-	-	-
лекарственные культуры	-	-	-	-	-	-
Картофель	430.1	134.0	97.0	-	-	-
Овощные и бахчевые культуры – всего ¹⁾	612.0	333.9	53.0	-	-	-
из них:						
овощи открытого грунта – всего	501.3	260.5	53.0	-	-	-
в том числе:						
капуста (всех видов)	72.4	27.4	20.0	-	-	-
огурцы	65.6	22.6	15.0	-	-	-
помидоры	54.6	25.2	3.0	-	-	-
свекла столовая	47.4	19.6	7.0	-	-	-
морковь столовая	62.7	28.2	7.0	-	-	-
лук репчатый	61.8	31.1	-	-	-	-
чеснок	41.2	21.9	-	-	-	-
кабачки, патиссоны	14.0	20.9	1.0	-	-	-
продовольственные бахчевые культуры	0.1	0.1	-	-	-	-
Кормовые культуры - всего	234.6	0.0	234.0	-	-	-
из них:						
травы однолетние	0.1	-	-	-	-	-
травы многолетние	234.3	0.0	234.0	-	-	-
кормовые культуры на силос (без кукурузы)	-	-	-	-	-	-
кукуруза на корм	-	-	-	-	-	-
корнеплодные кормовые культуры, включая свеклу сахарную на корм скоту	0.2	0.0	-	-	-	-
Структура посевных площадей по видам сельскохозяйственных культур (в процентах от общей посевной площади соответствующей категории организаций (хозяйств))						
Зерновые и зернобобовые культуры	11.2	-	29.3	-	-	-
Технические культуры	0.0	0.1	-	-	-	-
Картофель	29.8	28.6	17.9	-	-	-
Овощные и бахчевые культуры ¹⁾	42.6	71.3	9.8	-	-	-
Кормовые культуры	16.3	0.0	43.1	-	-	-
Площади многолетних плодовых насаждений и ягодных культур - всего²⁾, га	779.3	772.4	0.4	-	-	-
в том числе:						
семечковые культуры - всего	237.3	235.7	0.2	-	-	-
из них:						
яблоня	186.4	164.3	0.1	-	-	-
груша	50.3	71.2	0.1	-	-	-
косточковые культуры - всего	244.7	319.1	0.1	-	-	-
из них:						
слива	80.1	118.3	0.1	-	-	-
вишня	162.5	185.3	-	-	-	-
черешня	0.3	9.6	-	-	-	-
абрикос	0.3	1.9	-	-	-	-

в том числе							
из них				личные подсобные и другие индивидуальные хозяйства граждан		некоммерческие объединения граждан	
крестьянские (фермерские) хозяйства		индивидуальные предприниматели					
2006	2016	2006	2016	2006	2016	2006	2016
-	-	-	-	0.0	-	0.0	-
-	-	-	-	-	-	-	-
-	-	-	-	196.6	69.7	136.5	64.3
-	-	-	-	205.1	117.5	353.9	216.4
-	-	-	-	176.4	93.5	271.9	166.9
-	-	-	-	23.9	9.9	28.5	17.4
-	-	-	-	21.1	8.0	29.5	14.6
-	-	-	-	25.3	9.7	26.3	15.5
-	-	-	-	15.5	7.1	24.9	12.5
-	-	-	-	22.5	10.6	33.2	17.6
-	-	-	-	24.6	12.4	37.2	18.7
-	-	-	-	13.0	8.7	28.2	13.2
-	-	-	-	9.0	5.8	4.0	15.1
-	-	-	-	0.0	0.1	0.1	0.0
-	-	-	-	0.6	0.0	0.0	-
-	-	-	-	0.1	-	-	-
-	-	-	-	0.3	0.0	-	-
-	-	-	-	-	-	-	-
-	-	-	-	-	-	-	-
-	-	-	-	0.2	0.0	0.0	-
-	-	-	-	0.6	-	0.0	-
-	-	-	-	0.0	0.0	0.0	0.2
-	-	-	-	48.4	37.2	27.8	22.9
-	-	-	-	50.8	62.7	72.2	77.0
-	-	-	-	0.1	0.0	0.0	-
-	-	-	-	236.6	218.0	542.3	554.5
-	-	-	-	71.2	65.4	166.0	170.3
-	-	-	-	55.0	45.6	131.3	118.6
-	-	-	-	16.1	19.7	34.1	51.5
-	-	-	-	92.2	94.0	152.4	225.1
-	-	-	-	29.3	30.6	50.7	87.7
-	-	-	-	62.2	59.6	100.3	125.7
-	-	-	-	0.1	2.5	0.2	7.2
-	-	-	-	0.1	0.4	0.2	1.5

	Хозяйства всех категорий		сельскохозяйственные организации		крестьянские (фермерские) хозяйства и индивидуальные предприниматели	
	2006	2016	2006	2016	2006	2016
	персик	0.0	0.2	-	-	-
альча	0.1	0.2	-	-	-	-
орехоплодные культуры	0.0	1.2	-	-	-	-
ягодники - всего ³⁾	300.5	216.4	0.1	-	-	-
из них:						
земляника, клубника	136.9	66.9	-	-	-	-
малина, ежевика	96.7	76.3	-	-	-	-
смородина всех видов	35.0	28.6	-	-	-	-
крыжовник	15.3	11.9	-	-	-	-
рябина черноплодная	3.7	5.7	-	-	-	-
облепиха	9.1	7.5	0.1	-	-	-
Структура площадей многолетних плодовых насаждений и ягодных культур по видам плодово-ягодных насаждений (в процентах от общей площади плодово-ягодных насаждений соответствующей категории хозяйств):						
семечковые культуры	30.5	30.5	50.0	-	-	-
косточковые культуры	31.4	41.3	25.0	-	-	-
орехоплодные культуры	0.0	0.1	-	-	-	-
ягодники	38.6	28.0	25.0	-	-	-
Площади виноградников, га	1.1	7.5	-	-	-	-
Поголовье сельскохозяйственных животных, голов:						
Крупный рогатый скот - всего	823	410	-	-	68	-
из него коровы	370	63	-	-	37	-
Молочный крупный рогатый скот	787	410	-	-	68	-
Мясной крупный рогатый скот	36	-	-	-	-	-
Свиньи	826	485	215	347	-	-
Овцы и козы - всего	1458	705	2	-	36	-
Овцы	459	539	-	-	36	-
Козы	999	166	2	-	-	-
Птица - всего	84800	9651	74377	200	-	200
Птица сельскохозяйственная - всего	84800	9178	74377	200	-	-
в том числе:						
куры - всего	84240	8637	74377	200	-	-
из них:						
куры-несушки	7780	7203	46	200	-	-
куры яичных пород	9293	6914	98	-	-	-
куры мясных и мясо-яичных пород	74825	1723	74279	200	-	-
утки	265	215	-	-	-	-
гуси	217	201	-	-	-	-
индейки	78	113	-	-	-	-
цесарки	-	12	-	-	-	-
Прочие виды птицы - всего	-	473	-	-	-	200
перепелки	-	423	-	-	-	200
фазаны	-	50	-	-	-	-
страусы	-	-	-	-	-	-
Лошади	188	31	129	-	-	-
Ослы	-	-	-	-	-	-
Мулы и лошаки	-	-	-	-	-	-
Олени пятнистые	-	-	-	-	-	-

в том числе							
из них				личные подсобные и другие индивидуальные хозяйства граждан		некоммерческие объединения граждан	
крестьянские (фермерские) хозяйства		индивидуальные предприниматели					
2006	2016	2006	2016	2006	2016	2006	2016
-	-	-	-	0.0	0.0	-	0.1
-	-	-	-	0.0	0.1	0.1	0.2
-	-	-	-	0.0	0.2	0.0	1.0
-	-	-	-	73.3	58.3	227.2	158.1
-	-	-	-	24.8	18.9	112.1	48.0
-	-	-	-	26.7	23.8	70.0	52.5
-	-	-	-	10.7	7.5	24.3	21.1
-	-	-	-	4.5	2.8	10.8	9.0
-	-	-	-	2.4	0.7	1.3	5.0
-	-	-	-	3.0	1.0	6.0	6.5
-	-	-	-	-	-	-	-
-	-	-	-	30.1	30.0	30.6	30.7
-	-	-	-	38.9	43.2	28.1	40.6
-	-	-	-	0.0	0.1	0.0	0.2
-	-	-	-	31.0	26.7	41.9	28.5
-	-	-	-	0.2	1.8	0.9	5.8
-	-	-	-	-	-	-	-
-	-	68	-	755	410	-	-
-	-	37	-	333	63	-	-
-	-	68	-	719	410	-	-
-	-	-	-	36	-	-	-
-	-	-	-	611	136	-	2
-	-	36	-	1406	644	14	61
-	-	36	-	423	489	-	50
-	-	-	-	983	155	14	11
-	-	-	200	10263	9054	160	197
-	-	-	-	-	8796	-	182
-	-	-	-	9739	8268	124	169
-	-	-	-	7624	6871	110	132
-	-	-	-	9071	6810	124	104
-	-	-	-	546	1458	-	65
-	-	-	-	229	210	36	5
-	-	-	-	217	193	-	8
-	-	-	-	78	113	-	-
-	-	-	-	-	12	-	-
-	-	-	200	-	258	-	15
-	-	-	200	-	208	-	15
-	-	-	-	-	50	-	-
-	-	-	-	-	-	-	-
-	-	-	-	59	31	-	-
-	-	-	-	-	-	-	-
-	-	-	-	-	-	-	-
-	-	-	-	-	-	-	-

	Хозяйства всех категорий		сельскохозяйственные организации		крестьянские (фермерские) хозяйства и индивидуальные предприниматели	
	2006	2016	2006	2016	2006	2016
	Верблюды	-	-	-	-	-
Кролики домашние	977	875	116	-	-	-
Звери пушные (клеточного разведения):						
Норки	-	-	-	-	-	-
Нутрии	-	-	-	-	-	-
Хори	-	-	-	-	-	-
Пчелы медоносные (семьи), штук	230	104	219	30	-	-
Наличие сельскохозяйственной техники, шт.:						
Тракторы	80	51	61	16	1	1
Комбайны:						
зерноуборочные	3	-	3	-	-	-
кукурузоуборочные	-	-	-	-	-	-
картофелеуборочные	-	-	-	-	-	-
кормоуборочные	1	-	1	-	-	-
Машины свеклоуборочные (без ботвоуборочных)	-	-	-	-	-	-
Установки доильные	2	-	2	-	-	-
Плуги	15	2	3	2	-	-
Косилки	10	1	4	-	-	1
Сеялки	5	-	5	-	-	-
В среднем на одну организацию (хозяйство, объединение):						
численность работников ⁴⁾ , человек	x	x	86	114	5	5
общая земельная площадь, га	x	x	115.7	99.5	4.0	0.6
площадь сельскохозяйственных угодий, га	x	x	78.8	3.0	4.0	0.4
общая посевная площадь сельскохозяйственных культур ⁵⁾ , га	x	x	135.8	-	-	-
поголовье сельскохозяйственных животных ⁶⁾ , голов:						
крупный рогатый скот	x	x	-	-	68	-
из него коровы	x	x	-	-	37	-
свиньи	x	x	72	174	-	-
птица	x	x	24792	200	-	200

¹⁾ Включая овощи закрытого грунта по личным подсобным и другим индивидуальным хозяйствам граждан и некоммерческим объединениям.

²⁾ Площади многолетних плодовых насаждений и ягодных культур в хозяйствах населения по итогам Всероссийской сельскохозяйственной переписи 2006 г. рассчитывались балансовым методом, по итогам Всероссийской сельскохозяйственной переписи 2016 г. - исходя из нормативной плотности (не более 10 м² под одно дерево/куст).

³⁾ Включая ягодники в междурядьях сада.

⁴⁾ В расчете на одну организацию (хозяйство), осуществлявшую сельскохозяйственную деятельность в I полугодии 2006 - 2016 года (без учета подсобных сельскохозяйственных предприятий несельскохозяйственных организаций).

⁵⁾ В расчете на одну организацию (хозяйство), имевшую общую посевную площадь.

⁶⁾ В расчете на одну организацию (хозяйство), имевшую поголовье скота соответствующего вида.

в том числе							
из них				личные подсобные и другие индивидуальные хозяйства граждан		некоммерческие объединения граждан	
крестьянские (фермерские) хозяйства		индивидуальные предприниматели					
2006	2016	2006	2016	2006	2016	2006	2016
-	-	-	-	-	-	-	-
-	-	-	-	821	857	40	18
-	-	-	-	-	-	-	-
-	-	-	-	-	-	-	-
-	-	-	-	-	-	-	-
-	-	-	-	11	74	-	-
-	-	1	1	18	34	x	x
-	-	-	-	x	x	x	x
-	-	-	-	x	x	x	x
-	-	-	-	x	x	x	x
-	-	-	-	x	x	x	x
-	-	-	-	x	x	x	x
-	-	-	-	-	-	x	x
-	-	-	-	12	x	x	x
-	-	-	1	6	x	x	x
-	-	-	-	x	x	x	x
-	-	5	5	x	x	x	x
-	-	4.0	0.6	0.1	0.1	14.6	15.2
-	-	4.0	0.4	0.05	0.04	7.3	8.9
x	-	x	-	0.02	0.01	2.9	1.7
-	-	68	-	2	6	-	-
-	-	37	-	1	2	-	-
-	-	-	-	3	4	-	2
-	-	-	200	10	15	-	28

42. ОСНОВНЫЕ ИТОГИ ВСЕРОССИЙСКИХ СЕЛЬСКОХОЗЯЙСТВЕННЫХ ПЕРЕПИСЕЙ
 (на 1 июля)

	Хозяйства всех категорий		сельскохозяйственные организации		крестьянские (фермерские) хозяйства и индивидуальные предприниматели	
	2006	2016	2006	2016	2006	2016
	х	х				
Число организаций (хозяйств) - всего, единиц	х	х	1	-	-	10
из них осуществлявшие сельскохозяйственную деятельность в I полугодии 2006 (2016) года	х	х	1	-	-	6
в процентах от общего числа соответствующей категории организаций (хозяйств)	х	х	100.0	-	-	60.0
Общая земельная площадь, га	956.0	1019.1	24.0	-	-	111.3
из нее сельскохозяйственные угодья	602.0	704.9	20.0	-	-	93.0
в том числе:						
пашня	357.0	413.9	15.0	-	-	93.0
сенокосы	7.0	-	-	-	-	-
пастбища	5.0	-	5.0	-	-	-
многолетние насаждения	133.0	122.2	-	-	-	-
залежь	101.0	168.8	-	-	-	-
Из общей площади сельскохозяйственных угодий фактически использовались, га	481.0	535.9	-	-	-	92.8
в процентах от общей площади сельскохозяйственных угодий соответствующей категории организаций (хозяйств)	79.9	76.0	0.0	-	-	99.8
Посевная площадь сельскохозяйственных культур под урожай - всего, га	345.0	386.7	-	-	-	70.8
в том числе:						
Зерновые и зернобобовые культуры - всего	-	5.0	-	-	-	5.0
из них:						
пшеница	-	5.0	-	-	-	5.0
рожь	-	-	-	-	-	-
ячмень	-	-	-	-	-	-
овес	-	-	-	-	-	-
кукуруза на зерно	-	-	-	-	-	-
просо	-	-	-	-	-	-
гречиха	-	-	-	-	-	-
зернобобовые культуры	-	-	-	-	-	-
из них:						
горох	-	-	-	-	-	-
Технические культуры - всего	-	0.1	-	-	-	-
из них:						
лен-долгунец	-	-	-	-	-	-
сахарная свекла	-	-	-	-	-	-
масличные культуры - всего	-	0.1	-	-	-	-
из них:						
подсолнечник на зерно	-	0.1	-	-	-	-
лен-кудряш	-	-	-	-	-	-
соя	-	-	-	-	-	-
рапс	-	-	-	-	-	-
горчица	-	-	-	-	-	-
рыжик	-	-	-	-	-	-

2006 И 2016 ГОДОВ ПО Г.О.Г. АРЗАМАС В РАЗРЕЗЕ КАТЕГОРИЙ ХОЗЯЙСТВ

В ТОМ ЧИСЛЕ							
ИЗ НИХ				личные подсобные и другие индивидуальные хозяйства граждан		некоммерческие объединения граждан	
крестьянские (фермерские) хозяйства		индивидуальные предприниматели					
2006	2016	2006	2016	2006	2016	2006	2016
-	9	-	1	3793	5026	27	28
-	5	-	1	3793	4433	27	27
-	55.6	-	100.0	100.0	88.2	100.0	96.4
-	111.2	-	...	353.0	415.0	579.0	492.8
-	92.9	-	...	203.0	260.8	379.0	351.0
-	92.9	-	...	129.0	177.0	213.0	143.9
-	-	-	-	0.0	-	7.0	x
-	-	-	-	-	-	-	x
-	-	-	-	35.0	36.2	98.0	86.0
-	-	-	-	39.0	47.6	62.0	121.2
-	92.7	-	...	164.0	213.3	317.0	229.8
-	99.8	-	...	80.8	81.8	83.6	65.5
-	70.7	-	...	132.5	172.1	212.5	143.8
-	5.0	-	-	-	-	-	-
-	5.0	-	-	-	-	-	-
-	-	-	-	-	-	-	-
-	-	-	-	-	-	-	-
-	-	-	-	-	-	-	-
-	-	-	-	-	-	-	-
-	-	-	-	-	-	-	-
-	-	-	-	-	-	-	-
-	-	-	-	-	0.0	-	0.0
-	-	-	-	-	-	-	-
-	-	-	-	-	-	-	-
-	-	-	-	-	0.0	-	0.0
-	-	-	-	-	0.0	-	0.0
-	-	-	-	-	-	-	-
-	-	-	-	-	-	-	-
-	-	-	-	-	-	-	-
-	-	-	-	-	-	-	-
-	-	-	-	-	-	-	-

	Хозяйства всех категорий		сельскохозяйственные организации		крестьянские (фермерские) хозяйства и индивидуальные предприниматели	
	2006	2016	2006	2016	2006	2016
	эфирно-масличные культуры (посева текущего года и прошлых лет)	-	-	-	-	-
лекарственные культуры	-	-	-	-	-	-
Картофель	234.0	255.3	-	-	-	65.8
Овощные и бахчевые культуры – всего ¹⁾	110.8	126.3	-	-	-	-
из них:						
овощи открытого грунта – всего	95.4	108.8	-	-	-	-
в том числе:						
капуста (всех видов)	16.6	15.9	-	-	-	-
огурцы	11.3	6.2	-	-	-	-
помидоры	11.4	7.2	-	-	-	-
свекла столовая	7.3	9.2	-	-	-	-
морковь столовая	13.8	9.8	-	-	-	-
лук репчатый	20.4	26.3	-	-	-	-
чеснок	6.9	10.0	-	-	-	-
кабачки, патиссоны	1.3	5.5	-	-	-	-
продовольственные бахчевые культуры	0.0	0.0	-	-	-	-
Кормовые культуры - всего	0.3	-	-	-	-	-
из них:						
травы однолетние	0.2	-	-	-	-	-
травы многолетние	-	-	-	-	-	-
кормовые культуры на силос (без кукурузы)	-	-	-	-	-	-
кукуруза на корм	-	-	-	-	-	-
корнеплодные кормовые культуры, включая свеклу сахарную на корм скоту	0.1	-	-	-	-	-
Структура посевных площадей по видам сельскохозяйственных культур (в процентах от общей посевной площади соответствующей категории организаций (хозяйств))						
Зерновые и зернобобовые культуры	-	1.3	-	-	-	7.1
Технические культуры	-	0.0	-	-	-	-
Картофель	67.8	66.0	-	-	-	92.9
Овощные и бахчевые культуры ¹⁾	32.1	32.7	-	-	-	-
Кормовые культуры	0.1	-	-	-	-	-
Площади многолетних плодовых насаждений и ягодных культур - всего²⁾, га	132.8	120.6	-	-	-	-
в том числе:						
семечковые культуры - всего	48.2	29.7	-	-	-	-
из них:						
яблоня	39.1	19.8	-	-	-	-
груша	9.1	9.6	-	-	-	-
косточковые культуры - всего	36.2	37.5	-	-	-	-
из них:						
слива	14.4	16.2	-	-	-	-
вишня	21.7	18.1	-	-	-	-
черешня	0.0	2.1	-	-	-	-
абрикос	0.0	0.2	-	-	-	-

в том числе							
из них				личные подсобные и другие индивидуальные хозяйства граждан		некоммерческие объединения граждан	
крестьянские (фермерские) хозяйства		индивидуальные предприниматели					
2006	2016	2006	2016	2006	2016	2006	2016
-	-	-	-	-	-	-	-
-	-	-	-	-	-	-	-
-	65.7	-	...	93.0	127.7	141.0	61.8
-	-	-	-	39.3	44.4	71.5	82.0
-	-	-	-	35.1	42.0	60.3	66.8
-	-	-	-	6.9	7.7	9.7	8.2
-	-	-	-	5.0	4.6	6.3	1.6
-	-	-	-	3.9	5.1	7.5	2.1
-	-	-	-	2.4	4.1	4.9	5.2
-	-	-	-	4.4	3.8	9.4	6.0
-	-	-	-	6.5	4.5	13.9	21.8
-	-	-	-	2.3	2.6	4.6	7.4
-	-	-	-	1.1	2.0	0.2	3.5
-	-	-	-	0.0	-	-	0.0
-	-	-	-	0.3	-	-	-
-	-	-	-	0.2	-	-	-
-	-	-	-	-	-	-	-
-	-	-	-	-	-	-	-
-	-	-	-	-	-	-	-
-	-	-	-	0.1	-	-	-
-	7.1	-	-	-	-	-	-
-	-	-	-	-	0.0	-	0.0
-	92.9	-	100.0	70.2	74.2	66.4	43.0
-	-	-	-	29.6	25.8	33.6	57.0
-	-	-	-	0.2	-	-	-
-	-	-	-	34.9	35.3	97.9	85.3
-	-	-	-	11.8	11.0	36.4	18.7
-	-	-	-	10.0	6.7	29.1	13.1
-	-	-	-	1.7	4.0	7.3	5.6
-	-	-	-	10.7	14.2	25.5	23.3
-	-	-	-	4.7	4.9	9.7	11.3
-	-	-	-	6.0	7.4	15.7	10.7
-	-	-	-	0.0	1.0	-	1.1
-	-	-	-	0.0	-	0.0	0.2

	Хозяйства всех категорий		сельскохозяйственные организации		крестьянские (фермерские) хозяйства и индивидуальные предприниматели	
	2006	2016	2006	2016	2006	2016
	персик	-	-	-	-	-
альча	0.0	0.0	-	-	-	-
орехоплодные культуры	-	-	-	-	-	-
ягодники - всего ³⁾	48.4	53.4	-	-	-	-
из них:						
земляника, клубника	24.3	25.3	-	-	-	-
малина, ежевика	13.6	10.5	-	-	-	-
смородина всех видов	6.3	6.4	-	-	-	-
крыжовник	2.8	4.7	-	-	-	-
рябина черноплодная	0.2	3.4	-	-	-	-
облепиха	1.0	2.0	-	-	-	-
Структура площадей многолетних плодовых насаждений и ягодных культур по видам плодово-ягодных насаждений (в процентах от общей площади плодово-ягодных насаждений соответствующей категории хозяйств):						
семечковые культуры	36.3	24.6	-	-	-	-
косточковые культуры	27.3	31.1	-	-	-	-
орехоплодные культуры	-	-	-	-	-	-
ягодники	36.5	44.3	-	-	-	-
Площади виноградников, га	0.2	0.8	-	-	-	-
Поголовье сельскохозяйственных животных, голов:						
Крупный рогатый скот - всего	284	5	-	-	-	-
из него коровы	153	2	-	-	-	-
Молочный крупный рогатый скот	284	5	-	-	-	-
Мясной крупный рогатый скот	-	-	-	-	-	-
Свиньи	432	15	13	-	-	10
Овцы и козы - всего	596	40	-	-	-	12
Овцы	6	12	-	-	-	12
Козы	590	28	-	-	-	-
Птица - всего	10559	346	-	-	-	291
Птица сельскохозяйственная - всего	10559	346	-	-	-	291
в том числе:						
куры - всего	10088	346	-	-	-	291
из них:						
куры-несушки	8152	50	-	-	-	-
куры яичных пород	10088	100	-	-	-	100
куры мясных и мясо-яичных пород	-	246	-	-	-	191
утки	415	-	-	-	-	-
гуси	56	-	-	-	-	-
индейки	-	-	-	-	-	-
цесарки	-	-	-	-	-	-
Прочие виды птицы - всего	-	-	-	-	-	-
перепелки	-	-	-	-	-	-
фазаны	-	-	-	-	-	-
страусы	-	-	-	-	-	-
Лошади	-	-	-	-	-	-
Ослы	-	-	-	-	-	-
Мулы и лошаки	-	-	-	-	-	-
Олени пятнистые	-	-	-	-	-	-

	Хозяйства всех категорий		сельскохозяйственные организации		крестьянские (фермерские) хозяйства и индивидуальные предприниматели	
	2006	2016	2006	2016	2006	2016
	Верблюды	-	-	-	-	-
Кролики домашние	1875	20	-	-	-	20
Звери пушные (клеточного разведения):						
Норки	-	-	-	-	-	-
Нутрии	-	-	-	-	-	-
Хори	-	-	-	-	-	-
Пчелы медоносные (семьи), штук	257	-	-	-	-	-
Наличие сельскохозяйственной техники, шт.:						
Тракторы	17	6	-	-	-	6
Комбайны:						
зерноуборочные	-	1	-	-	-	1
кукурузоуборочные	-	-	-	-	-	-
картофелеуборочные	-	-	-	-	-	-
кормоуборочные	-	-	-	-	-	-
Машины свеклоуборочные (без ботвоуборочных)	-	-	-	-	-	-
Установки доильные	-	-	-	-	-	-
Плуги	11	5	-	-	-	5
Косилки	6	-	-	-	-	-
Сеялки	-	2	-	-	-	2
В среднем на одну организацию (хозяйство, объединение):						
численность работников ⁴⁾ , человек	x	x	-	-	-	1
общая земельная площадь, га	x	x	24.0	-	-	11.1
площадь сельскохозяйственных угодий, га	x	x	20.0	-	-	9.3
общая посевная площадь сельскохозяйственных культур ⁵⁾ , га	x	x	-	-	-	14.2
поголовье сельскохозяйственных животных ⁶⁾ , голов:						
крупный рогатый скот	x	x	-	-	-	-
из него коровы	x	x	-	-	-	-
свиньи	x	x	13	-	-	10
птица	x	x	-	-	-	291

¹⁾ Включая овощи закрытого грунта по личным подсобным и другим индивидуальным хозяйствам граждан и некоммерческим объединениям.

²⁾ Площади многолетних плодовых насаждений и ягодных культур в хозяйствах населения по итогам Всероссийской сельскохозяйственной переписи 2006 г. рассчитывались балансовым методом, по итогам Всероссийской сельскохозяйственной переписи 2016 г. - исходя из нормативной плотности (не более 10 м² под одно дерево/куст).

³⁾ Включая ягодники в междурядьях сада.

⁴⁾ В расчете на одну организацию (хозяйство), осуществляющую сельскохозяйственную деятельность в 1 полугодии 2006 и 2016 года (без учета подсобных сельскохозяйственных предприятий несельскохозяйственных организаций).

⁵⁾ В расчете на одну организацию (хозяйство), имевшую общую посевную площадь.

⁶⁾ В расчете на одну организацию (хозяйство), имевшую поголовье скота соответствующего вида.

в том числе							
из них				личные подсобные и другие индивидуальные хозяйства граждан		некоммерческие объединения граждан	
крестьянские (фермерские) хозяйства		индивидуальные предприниматели					
2006	2016	2006	2016	2006	2016	2006	2016
-	-	-	-	-	-	-	-
-	20	-	-	1875	-	-	-
-	-	-	-	-	-	-	-
-	-	-	-	-	-	-	-
-	-	-	-	-	-	-	-
-	-	-	-	227	-	30	-
-	6	-	-	17	-	x	x
-	1	-	-	x	x	x	x
-	-	-	-	x	x	x	x
-	-	-	-	x	x	x	x
-	-	-	-	x	x	x	x
-	-	-	-	x	x	x	x
-	-	-	-	-	-	-	x
-	5	-	-	11	x	x	x
-	-	-	-	6	x	x	x
-	2	-	-	x	x	x	x
-	1	-	1	x	x	x	x
-	12.4	-	0.1	0.1	0.1	21.4	17.6
-	10.3	-	0.1	0.1	0.1	14.0	12.5
x	17.7	x	0.1	0.04	0.04	7.9	5.3
-	-	-	-	2	2	-	-
-	-	-	-	1	1	-	-
-	10	-	-	2	1	-	-
-	291	-	-	10	11	-	-

43. ОСНОВНЫЕ ИТОГИ ВСЕРОССИЙСКИХ СЕЛЬСКОХОЗЯЙСТВЕННЫХ ПЕРЕПИСЕЙ
(на 1 июля)

	Хозяйства всех категорий		сельскохозяйственные организации		крестьянские (фермерские) хозяйства и индивидуальные предприниматели	
	2006	2016	2006	2016	2006	2016
	х	х				
Число организаций (хозяйств) - всего, единиц	х	х	52	17	106	53
из них осуществлявшие сельскохозяйственную деятельность в I полугодии 2006 (2016) года	х	х	26	13	18	35
в процентах от общего числа соответствующей категории организаций (хозяйств)	х	х	50.0	76.5	17.0	66.0
Общая земельная площадь, га	101059.0	47780.4	91933.0	30431.3	1682.0	2097.2
из нее сельскохозяйственные угодья	61407.0	38400.5	54019.0	23108.5	1621.0	1985.9
в том числе:						
пашня	25581.0	16646.6	23286.0	14087.4	277.0	870.9
сенокосы	2699.0	2758.2	2174.0	2160.7	64.0	535.3
пастбища	4626.0	1273.6	4609.0	819.0	14.0	360.3
многолетние насаждения	486.0	444.7	-	-	-	-
залежь	28015.0	17277.3	23950.0	6041.4	1266.0	219.4
Из общей площади сельскохозяйственных угодий фактически использовались, га	19226.0	19202.7	15953.0	15707.1	305.0	1206.0
в процентах от общей площади сельскохозяйственных угодий соответствующей категории организаций (хозяйств)	31.3	50.0	29.5	68.0	18.8	60.7
Посевная площадь сельскохозяйственных культур под урожай - всего, га	17351.2	15930.3	15072.0	13699.0	256.5	838.6
в том числе:						
Зерновые и зернобобовые культуры - всего	4839.2	5058.0	4704.0	4910.0	95.0	132.0
из них:						
пшеница	2266.6	1560.0	2194.0	1560.0	72.0	-
рожь	461.6	582.5	460.0	579.0	-	-
ячмень	45.0	903.0	45.0	903.0	-	-
овес	1707.4	1492.5	1647.0	1348.0	23.0	132.0
кукуруза на зерно	0.1	100.0	-	100.0	-	-
просо	-	-	-	-	-	-
гречиха	0.1	-	-	-	-	-
зернобобовые культуры	358.1	420.0	358.0	420.0	0.1	-
из них:						
горох	110.0	420.0	110.0	420.0	-	-
Технические культуры - всего	0.4	130.8	-	130.0	-	-
из них:						
лен-долгунец	-	-	-	-	-	-
сахарная свекла	0.0	-	-	-	-	-
масличные культуры - всего	0.3	130.0	-	130.0	-	-
из них:						
подсолнечник на зерно	0.2	0.0	-	-	-	-
лен-кудряш	-	-	-	-	-	-
соя	-	-	-	-	-	-
рапс	0.1	-	-	-	-	-
горчица	-	130.0	-	130.0	-	-
рыжик	-	-	-	-	-	-

2006 И 2016 ГОДОВ ПО Г.О.Г. БОР В РАЗРЕЗЕ КАТЕГОРИЙ ХОЗЯЙСТВ

В ТОМ ЧИСЛЕ							
ИЗ НИХ				личные подсобные и другие индивидуальные хозяйства граждан		некоммерческие объединения граждан	
крестьянские (фермерские) хозяйства		индивидуальные предприниматели					
2006	2016	2006	2016	2006	2016	2006	2016
105	52	1	1	38289	35664	213	172
17	35	1	-	28104	29380	204	172
16.2	67.3	100.0	-	73.4	82.4	95.8	100.0
1657.0	2094.2	25.0	...	5007.0	13703.6	2437.0	1548.3
1596.0	1982.9	25.0	...	4280.0	12430.8	1487.0	875.4
264.0	870.9	13.0	-	1590.0	1375.7	428.0	312.7
64.0	535.3	-	-	461.0	62.2	-	x
2.0	360.3	12.0	-	3.0	94.3	-	x
-	-	-	-	237.0	279.4	249.0	165.3
1266.0	216.4	-	...	1989.0	10619.2	810.0	397.4
305.0	1206.0	-	-	2291.0	1811.6	677.0	478.0
19.1	60.8	0.0	-	53.5	14.6	45.5	54.6
256.5	838.6	-	-	1594.7	1080.0	428.0	312.7
95.0	132.0	-	-	40.1	16.0	0.1	-
72.0	-	-	-	0.6	-	-	-
-	-	-	-	1.6	3.5	-	-
-	-	-	-	0.0	-	-	-
23.0	132.0	-	-	37.4	12.5	-	-
-	-	-	-	0.1	-	-	-
-	-	-	-	-	-	-	-
-	-	-	-	0.1	-	-	-
0.1	-	-	-	0.0	-	0.1	-
-	-	-	-	0.0	-	0.0	-
-	-	-	-	0.4	0.8	-	-
-	-	-	-	-	-	-	-
-	-	-	-	0.0	-	-	-
-	-	-	-	0.3	0.0	-	-
-	-	-	-	0.2	0.0	-	-
-	-	-	-	-	-	-	-
-	-	-	-	-	-	-	-
-	-	-	-	0.1	-	-	-
-	-	-	-	-	-	-	-
-	-	-	-	-	-	-	-

	Хозяйства всех категорий		сельскохозяйственные организации		крестьянские (фермерские) хозяйства и индивидуальные предприниматели	
	2006	2016	2006	2016	2006	2016
	эфирно-масличные культуры (посева текущего года и прошлых лет)	0.0	-	-	-	-
лекарственные культуры	-	0.4	-	-	-	-
Картофель	2240.7	1712.6	865.0	735.0	33.5	127.3
Овощные и бахчевые культуры – всего ¹⁾	636.5	384.6	11.0	-	1.0	4.3
из них:						
овощи открытого грунта – всего	566.1	308.9	11.0	-	1.0	4.3
в том числе:						
капуста (всех видов)	115.9	58.2	1.0	-	-	0.1
огурцы	50.0	15.9	-	-	-	-
помидоры	45.3	14.0	-	-	-	-
свекла столовая	41.1	24.6	-	-	1.0	0.1
морковь столовая	80.8	39.6	10.0	-	-	0.1
лук репчатый	100.6	61.2	-	-	-	-
чеснок	40.4	23.4	-	-	-	-
кабачки, патиссоны	23.1	26.0	-	-	-	4.0
продовольственные бахчевые культуры	0.0	0.2	-	-	-	-
Кормовые культуры - всего	9634.4	8644.4	9492.0	7924.0	127.0	575.0
из них:						
травы однолетние	850.3	1447.3	849.0	1311.0	-	119.0
травы многолетние	8537.0	6811.5	8403.0	6233.0	127.0	456.0
кормовые культуры на силос (без кукурузы)	0.0	-	-	-	-	-
кукуруза на корм	240.0	380.0	240.0	380.0	-	-
корнеплодные кормовые культуры, включая свеклу сахарную на корм скоту	6.4	4.5	-	-	-	-
Структура посевных площадей по видам сельскохозяйственных культур (в процентах от общей посевной площади соответствующей категории организаций (хозяйств))						
Зерновые и зернобобовые культуры	27.9	31.8	31.2	35.8	37.0	15.7
Технические культуры	0.0	0.8	-	0.9	-	-
Картофель	12.9	10.8	5.7	5.4	13.1	15.2
Овощные и бахчевые культуры ¹⁾	3.7	2.4	0.1	-	0.4	0.5
Кормовые культуры	55.5	54.3	63.0	57.8	49.5	68.6
Площади многолетних плодовых насаждений и ягодных культур - всего²⁾, га	485.2	435.4	-	-	0.2	-
в том числе:						
семечковые культуры - всего	149.7	131.2	-	-	0.1	-
из них:						
яблоня	119.8	94.9	-	-	0.1	-
груша	29.2	35.9	-	-	-	-
косточковые культуры - всего	123.1	151.6	-	-	-	-
из них:						
слива	45.4	68.8	-	-	-	-
вишня	76.1	78.0	-	-	-	-
черешня	0.6	1.3	-	-	-	-
абрикос	0.1	0.2	-	-	-	-

в том числе							
из них				личные подсобные и другие индивидуальные хозяйства граждан		некоммерческие объединения граждан	
крестьянские (фермерские) хозяйства		индивидуальные предприниматели					
2006	2016	2006	2016	2006	2016	2006	2016
-	-	-	-	0.0	-	-	-
-	-	-	-	-	0.4	-	-
33.5	127.3	-	-	1103.2	662.9	239.0	187.4
1.0	4.3	-	-	435.6	255.0	188.9	125.3
1.0	4.3	-	-	409.9	207.4	144.2	97.1
-	0.1	-	-	89.8	41.7	25.1	16.4
-	-	-	-	40.1	11.6	9.9	4.3
-	-	-	-	37.2	9.4	8.1	4.6
1.0	0.1	-	-	29.2	15.8	10.9	8.7
-	0.1	-	-	52.3	25.3	18.5	14.1
-	-	-	-	75.9	42.7	24.7	18.4
-	-	-	-	28.1	15.0	12.3	8.4
-	4.0	-	-	20.4	14.3	2.7	7.8
-	-	-	-	0.0	0.2	0.0	0.0
127.0	575.0	-	-	15.4	145.4	0.0	-
-	119.0	-	-	1.3	17.3	-	-
127.0	456.0	-	-	7.0	122.5	0.0	-
-	-	-	-	0.0	-	-	-
-	-	-	-	-	0.0	-	-
-	-	-	-	6.4	4.5	-	-
37.0	15.7	-	-	2.5	1.5	0.0	-
-	-	-	-	0.0	0.1	-	-
13.1	15.2	-	-	69.2	61.4	55.8	59.9
0.4	0.5	-	-	27.3	23.6	44.1	40.1
49.5	68.6	-	-	1.0	13.5	0.0	-
0.2	-	-	-	236.1	271.0	248.9	164.4
0.1	-	-	-	68.3	81.1	81.3	50.1
0.1	-	-	-	58.7	59.3	61.0	35.6
-	-	-	-	9.6	21.4	19.6	14.5
-	-	-	-	71.4	98.0	51.7	53.6
-	-	-	-	28.4	43.4	17.0	25.4
-	-	-	-	42.3	51.5	33.8	26.5
-	-	-	-	0.5	1.0	0.1	0.3
-	-	-	-	0.1	0.1	0.0	0.1

	Хозяйства всех категорий		сельскохозяйственные организации		крестьянские (фермерские) хозяйства и индивидуальные предприниматели	
	2006	2016	2006	2016	2006	2016
	персик	-	0.0	-	-	-
альча	0.0	1.0	-	-	-	-
орехоплодные культуры	0.2	0.6	-	-	-	-
ягодники - всего ³⁾	213.7	152.0	-	-	0.1	-
из них:						
земляника, клубника	95.9	55.7	-	-	-	-
малина, ежевика	60.3	55.3	-	-	-	-
смородина всех видов	31.8	19.0	-	-	0.1	-
крыжовник	13.2	8.4	-	-	-	-
рябина черноплодная	4.3	4.4	-	-	-	-
облепиха	5.6	4.3	-	-	-	-
Структура площадей многолетних плодовых насаждений и ягодных культур по видам плодово-ягодных насаждений (в процентах от общей площади плодово-ягодных насаждений соответствующей категории хозяйств):						
семечковые культуры	30.9	30.1	-	-	50.0	-
косточковые культуры	25.4	34.8	-	-	-	-
орехоплодные культуры	0.0	0.1	-	-	-	-
ягодники	44.0	34.9	-	-	50.0	-
Площади виноградников, га	0.7	3.9	-	-	-	-
Поголовье сельскохозяйственных животных, голов:						
Крупный рогатый скот - всего	5189	3445	2500	1969	46	534
из него коровы	2660	1716	1164	936	13	239
Молочный крупный рогатый скот	5173	3445	2500	1969	46	534
Мясной крупный рогатый скот	16	-	-	-	-	-
Свиньи	10204	16849	8115	15652	58	305
Овцы и козы - всего	3351	2676	60	15	36	486
Овцы	752	1535	60	-	31	431
Козы	2599	1141	-	15	5	55
Птица - всего	522345	1130562	475863	1083108	374	7093
Птица сельскохозяйственная - всего	522345	1123812	475863	1083108	374	2093
в том числе:						
куры - всего	507910	1119794	463863	1083108	226	1763
из них:						
куры-несушки	36873	107918	-	79885	170	727
куры яичных пород	43332	31356	-	50	179	753
куры мясных и мясо-яичных пород	464578	1088438	463863	1083058	47	1010
утки	1673	2118	-	-	88	150
гуси	12740	1145	12000	-	60	160
индейки	17	380	-	-	-	20
цесарки	5	375	-	-	-	-
Прочие виды птицы - всего	-	6750	-	-	-	5000
перепелки	-	6738	-	-	-	5000
фазаны	-	12	-	-	-	-
страусы	-	-	-	-	-	-
Лошади	35	89	4	14	5	22
Ослы	-	4	-	-	-	-
Мулы и лошаки	-	-	-	-	-	-
Олени пятнистые	-	-	-	-	-	-

в том числе							
из них				личные подсобные и другие индивидуальные хозяйства граждан		некоммерческие объединения граждан	
крестьянские (фермерские) хозяйства		индивидуальные предприниматели					
2006	2016	2006	2016	2006	2016	2006	2016
-	-	-	-	-	0.0	-	-
-	-	-	-	0.0	0.2	0.0	0.9
-	-	-	-	0.2	0.3	0.0	0.3
0.1	-	-	-	96.2	91.6	117.3	60.4
-	-	-	-	38.0	34.2	57.9	21.5
-	-	-	-	24.4	32.7	35.9	22.6
0.1	-	-	-	17.6	12.0	14.2	7.0
-	-	-	-	7.5	5.4	5.7	2.9
-	-	-	-	3.8	2.4	0.6	2.0
-	-	-	-	3.7	2.1	1.9	2.3
50.0	-	-	-	28.9	29.9	32.7	30.5
-	-	-	-	30.2	36.2	20.8	32.6
-	-	-	-	0.1	0.1	0.0	0.2
50.0	-	-	-	40.8	33.8	47.1	36.7
-	-	-	-	0.4	1.9	0.3	1.9
46	534	-	-	2643	942	-	-
13	239	-	-	1483	541	-	-
46	534	-	-	2627	942	-	-
-	-	-	-	16	-	-	-
52	305	6	-	2027	892	4	-
33	486	3	-	3255	2175	-	-
31	431	-	-	661	1104	-	-
2	55	3	-	2594	1071	-	-
223	7093	151	-	46108	40185	-	176
223	2093	151	-	46108	38435	-	176
163	1763	63	-	43821	34776	-	147
135	727	35	-	36703	27193	-	113
143	753	36	-	43153	30425	-	128
20	1010	27	-	668	4351	-	19
-	150	88	-	1585	1965	-	3
60	160	-	-	680	960	-	25
-	20	-	-	17	359	-	1
-	-	-	-	5	375	-	-
-	5000	-	-	-	1750	-	-
-	5000	-	-	-	1738	-	-
-	-	-	-	-	12	-	-
-	-	-	-	-	-	-	-
5	22	-	-	26	53	-	-
-	-	-	-	-	4	-	-
-	-	-	-	-	-	-	-
-	-	-	-	-	-	-	-

	Хозяйства всех категорий		сельскохозяйственные организации		крестьянские (фермерские) хозяйства и индивидуальные предприниматели	
			2006	2016	2006	2016
	2006	2016	2006	2016	2006	2016
Верблюды	-	-	-	-	-	-
Кролики домашние	3198	2742	30	-	67	134
Звери пушные (клеточного разведения):						
Норки	-	-	-	-	-	-
Нутрии	-	-	-	-	-	-
Хори	-	-	-	-	-	-
Пчелы медоносные (семьи), штук	649	1150	15	10	50	3
Наличие сельскохозяйственной техники, шт.:						
Тракторы	415	448	139	115	20	32
Комбайны:						
зерноуборочные	31	12	30	11	1	1
кукурузоуборочные	-	-	-	-	-	-
картофелеуборочные	32	14	28	13	4	1
кормоуборочные	10	7	10	6	-	1
Машины свеклоуборочные (без ботвоуборочных)	1	-	1	-	-	-
Установки доильные	5	45	4	4	1	1
Плуги	176	36	57	16	15	20
Косилки	88	35	31	17	8	18
Сеялки	29	22	26	16	3	6
В среднем на одну организацию (хозяйство, объединение):						
численность работников ⁴⁾ , человек	x	x	59	132	4	3
общая земельная площадь, га	x	x	1767.9	1790.1	15.9	39.6
площадь сельскохозяйственных угодий, га	x	x	1038.8	1359.3	15.3	37.5
общая посевная площадь сельскохозяйственных культур ⁵⁾ , га	x	x	753.6	1369.9	25.7	76.2
поголовье сельскохозяйственных животных ⁶⁾ , голов:						
крупный рогатый скот	x	x	357	492	7	24
из него коровы	x	x	166	234	2	13
свиньи	x	x	4058	15652	10	23
птица	x	x	158621	541554	47	394

¹⁾ Включая овощи закрытого грунта по личным подсобным и другим индивидуальным хозяйствам граждан и некоммерческим объединениям.

²⁾ Площади многолетних плодовых насаждений и ягодных культур в хозяйствах населения по итогам Всероссийской сельскохозяйственной переписи 2006 г. рассчитывались балансовым методом, по итогам Всероссийской сельскохозяйственной переписи 2016 г. - исходя из нормативной плотности (не более 10 м² под одно дерево/куст).

³⁾ Включая ягодники в междурядьях сада.

⁴⁾ В расчете на одну организацию (хозяйство), осуществляющую сельскохозяйственную деятельность в 1 полугодии 2006 и 2016 года (без учета подсобных сельскохозяйственных предприятий несельскохозяйственных организаций).

⁵⁾ В расчете на одну организацию (хозяйство), имевшую общую посевную площадь.

⁶⁾ В расчете на одну организацию (хозяйство), имевшую поголовье скота соответствующего вида.

в том числе							
из них				личные подсобные и другие индивидуальные хозяйства граждан		некоммерческие объединения граждан	
крестьянские (фермерские) хозяйства		индивидуальные предприниматели					
2006	2016	2006	2016	2006	2016	2006	2016
-	-	-	-	-	-	-	-
17	134	50	-	3089	2608	12	-
-	-	-	-	-	-	-	-
-	-	-	-	-	-	-	-
-	-	-	-	-	-	-	-
50	3	-	-	584	1137	-	-
19	32	1	-	256	301	x	x
1	1	-	-	x	x	x	x
-	-	-	-	x	x	x	x
4	1	-	-	x	x	x	x
-	1	-	-	x	x	x	x
-	-	-	-	x	x	x	x
1	1	-	-	-	40	x	x
13	20	2	-	104	x	x	x
7	18	1	-	49	x	x	x
3	6	-	-	x	x	x	x
3	3	6	-	x	x	x	x
15.8	40.3	25.0	3.0	0.1	0.4	11.4	9.0
15.2	38.1	25.0	3.0	0.1	0.3	7.0	5.1
x	76.2	x	-	0.1	0.04	2.1	1.8
7	24	-	-	2	3	-	-
2	13	-	-	1	2	-	-
10	23	6	-	2	3	-	-
32	394	151	-	10	16	-	25

44. ОСНОВНЫЕ ИТОГИ ВСЕРОССИЙСКИХ СЕЛЬСКОХОЗЯЙСТВЕННЫХ ПЕРЕПИСЕЙ
 (на 1 июля)

	Хозяйства всех категорий		сельскохозяйственные организации		крестьянские (фермерские) хозяйства и индивидуальные предприниматели	
	2006	2016	2006	2016	2006	2016
	х	х	9	11	71	43
Число организаций (хозяйств) - всего, единиц	х	х	9	11	71	43
из них осуществлявшие сельскохозяйственную деятельность в I полугодии 2006 (2016) года	х	х	9	9	13	34
в процентах от общего числа соответствующей категории организаций (хозяйств)	х	х	100.0	81.8	18.3	79.1
Общая земельная площадь, га	29450.0	26592.6	24692.0	22162.8	1043.0	1905.1
из нее сельскохозяйственные угодья	18594.0	18256.0	14492.0	14450.3	1035.0	1641.5
в том числе:						
пашня	9272.0	9104.4	8124.0	8078.0	219.0	458.5
сенокосы	4911.0	2783.4	4362.0	1877.5	91.0	884.0
пастбища	2406.0	4788.3	2006.0	4491.8	164.0	289.1
многолетние насаждения	218.0	157.7	-	3.0	-	2.3
залежь	1788.0	1422.2	-	-	561.0	7.6
Из общей площади сельскохозяйственных угодий фактически использовались, га	12229.0	15414.8	10057.0	13033.3	332.0	1631.9
в процентах от общей площади сельскохозяйственных угодий соответствующей категории организаций (хозяйств)	65.8	84.4	69.4	90.2	32.1	99.4
Посевная площадь сельскохозяйственных культур под урожай - всего, га	8170.2	6550.2	7042.0	5541.0	198.3	456.5
в том числе:						
Зерновые и зернобобовые культуры - всего	1129.2	625.0	1075.0	625.0	50.0	-
из них:						
пшеница	0.4	-	-	-	-	-
рожь	240.5	220.0	239.0	220.0	-	-
ячмень	40.2	-	40.0	-	-	-
овес	583.5	319.0	532.0	319.0	50.0	-
кукуруза на зерно	0.1	-	-	-	-	-
просо	0.1	-	-	-	-	-
гречиха	-	-	-	-	-	-
зернобобовые культуры	184.1	86.0	184.0	86.0	-	-
из них:						
горох	20.1	-	20.0	-	-	-
Технические культуры - всего	0.5	0.1	-	-	-	-
из них:						
лен-долгунец	-	-	-	-	-	-
сахарная свекла	0.0	-	-	-	-	-
масличные культуры - всего	0.5	0.0	-	-	-	-
из них:						
подсолнечник на зерно	0.5	0.0	-	-	-	-
лен-кудряш	-	-	-	-	-	-
соя	-	-	-	-	-	-
рапс	-	-	-	-	-	-
горчица	-	-	-	-	-	-
рыжик	-	-	-	-	-	-

2006 И 2016 ГОДОВ ПО Г.О.Г. ВЫКСА В РАЗРЕЗЕ КАТЕГОРИЙ ХОЗЯЙСТВ

В том числе							
из них				личные подсобные и другие индивидуальные хозяйства граждан		некоммерческие объединения граждан	
крестьянские (фермерские) хозяйства		индивидуальные предприниматели					
2006	2016	2006	2016	2006	2016	2006	2016
69	23	2	20	17202	17029	23	10
11	19	2	15	14553	14114	23	10
15.9	82.6	100.0	75.0	84.6	82.9	100.0	100.0
996.0	1065.8	47.0	839.3	3203.0	2305.7	512.0	219.0
992.0	971.9	43.0	669.6	2734.0	1972.3	333.0	191.9
217.0	271.0	2.0	187.5	770.0	499.7	159.0	68.2
91.0	536.0	-	348.0	458.0	21.9	-	x
134.0	163.9	30.0	125.2	236.0	7.4	-	x
-	1.0	-	1.3	165.0	121.9	53.0	30.5
550.0	-	11.0	7.6	1105.0	1321.4	122.0	93.2
289.0	969.9	43.0	662.0	1629.0	650.9	211.0	98.7
29.1	99.8	100.0	98.9	59.6	33.0	63.4	51.4
196.3	269.0	2.0	187.5	770.3	484.5	159.6	68.2
50.0	-	-	-	4.2	-	0.0	-
-	-	-	-	0.4	-	-	-
-	-	-	-	1.5	-	-	-
-	-	-	-	0.2	-	-	-
50.0	-	-	-	1.5	-	-	-
-	-	-	-	0.1	-	-	-
-	-	-	-	0.1	-	-	-
-	-	-	-	-	-	-	-
-	-	-	-	0.1	-	0.0	-
-	-	-	-	0.1	-	-	-
-	-	-	-	0.5	0.1	0.0	-
-	-	-	-	-	-	-	-
-	-	-	-	0.0	-	-	-
-	-	-	-	0.5	0.0	0.0	-
-	-	-	-	0.5	0.0	0.0	-
-	-	-	-	-	-	-	-
-	-	-	-	-	-	-	-
-	-	-	-	-	-	-	-
-	-	-	-	-	-	-	-
-	-	-	-	-	-	-	-

	Хозяйства всех категорий		сельскохозяйственные организации		крестьянские (фермерские) хозяйства и индивидуальные предприниматели	
	2006	2016	2006	2016	2006	2016
	эфирно-масличные культуры (посева текущего года и прошлых лет)	0.0	-	-	-	-
лекарственные культуры	-	-	-	-	-	-
Картофель	779.2	476.4	76.0	50.0	0.2	45.5
Овощные и бахчевые культуры – всего ¹⁾	214.5	181.0	-	-	2.1	11.0
из них:						
овощи открытого грунта – всего	201.9	168.6	-	-	2.1	11.0
в том числе:						
капуста (всех видов)	36.0	28.5	-	-	-	-
огурцы	25.4	16.0	-	-	1.0	-
помидоры	40.4	26.0	-	-	1.0	-
свекла столовая	13.6	17.4	-	-	0.1	7.0
морковь столовая	23.3	20.3	-	-	-	3.0
лук репчатый	27.4	21.0	-	-	-	-
чеснок	11.9	10.4	-	-	-	-
кабачки, патиссоны	7.2	6.1	-	-	-	-
продовольственные бахчевые культуры	0.0	0.0	-	-	-	-
Кормовые культуры - всего	6046.8	5267.7	5891.0	4866.0	146.0	400.0
из них:						
травы однолетние	777.7	1046.7	775.0	986.0	0.7	60.0
травы многолетние	4512.8	3865.0	4466.0	3530.0	45.3	335.0
кормовые культуры на силос (без кукурузы)	0.0	0.1	-	-	-	-
кукуруза на корм	420.0	350.1	320.0	350.0	100.0	-
корнеплодные кормовые культуры, включая свеклу сахарную на корм скоту	3.8	5.4	-	-	-	5.0
Структура посевных площадей по видам сельскохозяйственных культур (в процентах от общей посевной площади соответствующей категории организаций (хозяйств))						
Зерновые и зернобобовые культуры	13.8	9.5	15.3	11.3	25.2	-
Технические культуры	0.0	0.0	-	-	-	-
Картофель	9.5	7.3	1.1	0.9	0.1	10.0
Овощные и бахчевые культуры ¹⁾	2.6	2.8	-	-	1.1	2.4
Кормовые культуры	74.0	80.4	83.7	87.8	73.6	87.6
Площади многолетних плодовых насаждений и ягодных культур - всего²⁾, га	216.5	150.6	-	3.0	-	-
в том числе:						
семечковые культуры - всего	77.4	54.1	-	3.0	-	-
из них:						
яблоня	62.5	41.7	-	3.0	-	-
груша	14.8	12.2	-	-	-	-
косточковые культуры - всего	68.5	45.9	-	-	-	-
из них:						
слива	38.6	20.4	-	-	-	-
вишня	29.4	23.9	-	-	-	-
черешня	0.3	0.7	-	-	-	-
абрикос	0.1	0.1	-	-	-	-

в том числе							
из них				личные подсобные и другие индивидуальные хозяйства граждан		некоммерческие объединения граждан	
крестьянские (фермерские) хозяйства		индивидуальные предприниматели					
2006	2016	2006	2016	2006	2016	2006	2016
-	-	-	-	0.0	-	-	-
-	-	-	-	-	-	-	-
0.2	32.0	-	13.5	590.9	341.1	112.1	39.8
0.1	5.0	2.0	6.0	164.9	141.6	47.5	28.4
0.1	5.0	2.0	6.0	157.7	133.0	42.1	24.6
-	-	-	-	30.7	25.1	5.3	3.5
-	-	1.0	-	19.7	13.9	4.7	2.1
-	-	1.0	-	31.6	23.4	7.8	2.6
0.1	4.0	-	3.0	10.5	8.6	3.0	1.8
-	-	-	3.0	18.1	14.4	5.2	2.9
-	-	-	-	21.2	17.7	6.2	3.3
-	-	-	-	8.5	8.6	3.4	1.8
-	-	-	-	5.8	4.6	1.4	1.5
-	-	-	-	0.0	0.0	-	0.0
146.0	232.0	-	168.0	9.8	1.7	-	-
0.7	60.0	-	-	2.0	0.7	-	-
45.3	167.0	-	168.0	1.5	0.0	-	-
-	-	-	-	0.0	0.1	-	-
100.0	-	-	-	0.0	0.1	-	-
-	5.0	-	-	3.8	0.4	-	-
25.5	-	-	-	0.5	-	0.0	-
-	-	-	-	0.1	0.0	0.0	-
0.1	11.9	-	7.2	76.7	70.4	70.2	58.3
0.1	1.9	100.0	3.2	21.4	29.2	29.8	41.7
74.4	86.2	-	89.6	1.3	0.3	-	-
-	-	-	-	164.3	117.7	52.2	29.9
-	-	-	-	62.9	40.8	14.5	10.3
-	-	-	-	50.6	30.9	11.9	7.8
-	-	-	-	12.3	9.8	2.6	2.4
-	-	-	-	56.2	37.3	12.3	8.5
-	-	-	-	31.8	16.5	6.7	4.0
-	-	-	-	23.8	19.6	5.6	4.3
-	-	-	-	0.3	0.4	-	0.2
-	-	-	-	0.1	0.1	-	-

	Хозяйства всех категорий		сельскохозяйственные организации		крестьянские (фермерские) хозяйства и индивидуальные предприниматели	
	2006	2016	2006	2016	2006	2016
	персик	0.0	0.0	-	-	-
альча	-	0.1	-	-	-	-
орехоплодные культуры	0.1	0.1	-	-	-	-
ягодники - всего ³⁾	73.7	50.6	-	-	-	-
из них:						
земляника, клубника	38.8	25.0	-	-	-	-
малина, ежевика	13.3	13.8	-	-	-	-
смородина всех видов	11.5	6.4	-	-	-	-
крыжовник	3.6	1.8	-	-	-	-
рябина черноплодная	2.1	1.3	-	-	-	-
облепиха	3.1	1.0	-	-	-	-
Структура площадей многолетних плодовых насаждений и ягодных культур по видам плодово-ягодных насаждений (в процентах от общей площади плодово-ягодных насаждений соответствующей категории хозяйств):						
семечковые культуры	35.7	35.9	-	100.0	-	-
косточковые культуры	31.7	30.5	-	-	-	-
орехоплодные культуры	0.0	0.1	-	-	-	-
ягодники	34.0	33.6	-	-	-	-
Площади виноградников, га	1.1	2.6	-	-	-	-
Поголовье сельскохозяйственных животных, голов:						
Крупный рогатый скот - всего	4444	3878	2968	2782	213	757
из него коровы	2169	1794	1218	1314	78	285
Молочный крупный рогатый скот	4411	3257	2967	2502	188	435
Мясной крупный рогатый скот	33	621	1	280	25	322
Свиньи	11324	19172	9720	18702	217	218
Овцы и козы - всего	2717	1735	-	66	266	427
Овцы	1042	976	-	66	236	412
Козы	1675	759	-	-	30	15
Птица - всего	641556	538567	601150	490209	106	4691
Птица сельскохозяйственная - всего	641556	531996	601150	488067	106	731
в том числе:						
куры - всего	638539	526982	601150	488067	95	426
из них:						
куры-несушки	359980	340610	330572	307306	62	396
куры яичных пород	637718	524599	601150	488067	65	326
куры мясных и мясо-яичных пород	821	2383	-	-	30	100
утки	1719	2073	-	-	8	45
гуси	1125	2016	-	-	3	235
индейки	149	769	-	-	-	10
цесарки	24	156	-	-	-	15
Прочие виды птицы - всего	-	6571	-	2142	-	3960
перепелки	-	4405	-	-	-	3950
фазаны	-	2162	-	2142	-	10
страусы	-	4	-	-	-	-
Лошади	56	17	11	-	10	9
Ослы	-	-	-	-	-	-
Мулы и лошаки	-	-	-	-	-	-
Олени пятнистые	-	-	-	-	-	-

в том числе							
из них				личные подсобные и другие индивидуальные хозяйства граждан		некоммерческие объединения граждан	
крестьянские (фермерские) хозяйства		индивидуальные предприниматели					
2006	2016	2006	2016	2006	2016	2006	2016
-	-	-	-	0.0	0.0	-	-
-	-	-	-	-	0.1	-	0.0
-	-	-	-	0.0	0.1	0.1	-
-	-	-	-	45.2	39.5	28.4	11.0
-	-	-	-	20.4	20.1	18.4	5.0
-	-	-	-	6.9	10.1	6.4	3.7
-	-	-	-	9.1	5.3	2.4	1.1
-	-	-	-	3.1	1.4	0.6	0.4
-	-	-	-	2.1	1.0	0.1	0.3
-	-	-	-	2.6	0.7	0.5	0.4
-	-	-	-	-	-	-	-
-	-	-	-	38.3	34.6	27.8	34.5
-	-	-	-	34.2	31.7	23.6	28.6
-	-	-	-	0.0	0.1	0.1	-
-	-	-	-	27.5	33.6	54.5	36.9
-	-	-	-	0.7	1.9	0.4	0.7
-	-	-	-	-	-	-	-
207	582	6	175	1263	339	-	-
78	202	-	83	873	195	-	-
182	260	6	175	1256	320	-	-
25	322	-	-	7	19	-	-
217	218	-	-	1387	252	-	-
241	407	25	20	2451	1242	-	-
211	392	25	20	806	498	-	-
30	15	-	-	1645	744	-	-
55	496	51	4195	40300	43655	-	12
55	496	51	235	40300	43186	-	12
-	-	-	-	-	-	-	-
44	276	51	150	37294	38477	-	12
-	-	-	-	-	-	-	-
32	276	30	120	29346	32898	-	10
34	276	31	50	36503	36194	-	12
10	-	20	100	791	2283	-	-
8	-	-	45	1711	2028	-	-
3	220	-	15	1122	1781	-	-
-	-	-	10	149	759	-	-
-	-	-	15	24	141	-	-
-	-	-	3960	-	469	-	-
-	-	-	3950	-	455	-	-
-	-	-	10	-	10	-	-
-	-	-	-	-	4	-	-
10	-	-	9	35	8	-	-
-	-	-	-	-	-	-	-
-	-	-	-	-	-	-	-
-	-	-	-	-	-	-	-

	Хозяйства всех категорий		сельскохозяйственные организации		крестьянские (фермерские) хозяйства и индивидуальные предприниматели	
			2006	2016	2006	2016
	2006	2016	2006	2016	2006	2016
Верблюды	-	-	-	-	-	-
Кролики домашние	2758	5073	-	2019	80	-
Звери пушные (клеточного разведения):						
Норки	-	-	-	-	-	-
Нутрии	-	-	-	-	-	-
Хори	-	-	-	-	-	-
Пчелы медоносные (семьи), штук	766	928	-	-	50	214
Наличие сельскохозяйственной техники, шт.:						
Тракторы	162	218	83	117	8	33
Комбайны:						
зерноуборочные	13	33	13	33	-	-
кукурузоуборочные	-	-	-	-	-	-
картофелеуборочные	8	3	6	3	2	-
кормоуборочные	14	9	13	7	1	2
Машины свеклоуборочные (без ботвоуборочных)	2	-	2	-	-	-
Установки доильные	97	11	93	11	4	-
Плуги	80	39	45	28	6	11
Косилки	59	49	43	30	9	19
Сеялки	29	44	27	41	2	3
В среднем на одну организацию (хозяйство, объединение):						
численность работников ⁴⁾ , человек	x	x	159	98	4	3
общая земельная площадь, га	x	x	2743.6	2014.8	14.7	44.3
площадь сельскохозяйственных угодий, га	x	x	1610.2	1313.7	14.6	38.2
общая посевная площадь сельскохозяйственных культур ⁵⁾ , га	x	x	1006.0	1108.2	28.3	38.0
поголовье сельскохозяйственных животных ⁶⁾ , голов:						
крупный рогатый скот	x	x	371	397	24	42
из него коровы	x	x	152	188	11	26
свиньи	x	x	9720	18702	54	31
птица	x	x	601150	163403	27	361

¹⁾ Включая овощи закрытого грунта по личным подсобным и другим индивидуальным хозяйствам граждан и некоммерческим объединениям.

²⁾ Площади многолетних плодовых насаждений и ягодных культур в хозяйствах населения по итогам Всероссийской сельскохозяйственной переписи 2006 г. рассчитывались балансовым методом, по итогам Всероссийской сельскохозяйственной переписи 2016 г. - исходя из нормативной плотности (не более 10 м² под одно дерево/куст).

³⁾ Включая ягодники в междурядьях сада.

⁴⁾ В расчете на одну организацию (хозяйство), осуществляющую сельскохозяйственную деятельность в 1 полугодии 2006 и 2016 года (без учета подсобных сельскохозяйственных предприятий несельскохозяйственных организаций).

⁵⁾ В расчете на одну организацию (хозяйство), имевшую общую посевную площадь.

⁶⁾ В расчете на одну организацию (хозяйство), имевшую поголовье скота соответствующего вида.

в том числе							
из них				личные подсобные и другие индивидуальные хозяйства граждан		некоммерческие объединения граждан	
крестьянские (фермерские) хозяйства		индивидуальные предприниматели					
2006	2016	2006	2016	2006	2016	2006	2016
-	-	-	-	-	-	-	-
-	-	80	-	2678	3054	-	-
-	-	-	-	-	-	-	-
-	-	-	-	-	-	-	-
-	-	-	-	-	-	-	-
-	134	50	80	716	704	-	10
8	21	-	12	71	68	x	x
-	-	-	-	x	x	x	x
-	-	-	-	x	x	x	x
2	-	-	-	x	x	x	x
1	-	-	2	-	x	x	x
-	-	-	-	x	x	x	x
4	-	-	-	-	-	x	x
6	4	-	7	29	x	x	x
9	12	-	7	7	x	x	x
2	-	-	3	x	x	x	x
3	3	8	3	x	x	x	x
14.4	46.3	23.5	42.0	0.2	0.1	22.3	21.9
14.4	42.3	21.5	33.5	0.2	0.1	14.5	19.2
x	33.6	x	46.9	0.1	0.04	6.9	6.8
26	45	6	35	2	2	-	-
11	22	-	42	1	1	-	-
54	31	-	-	2	2	-	-
18	50	51	1398	10	13	-	6

45. ОСНОВНЫЕ ИТОГИ ВСЕРОССИЙСКИХ СЕЛЬСКОХОЗЯЙСТВЕННЫХ ПЕРЕПИСЕЙ
(на 1 июля)

	Хозяйства всех категорий		сельскохозяйственные организации		крестьянские (фермерские) хозяйства и индивидуальные предприниматели	
	2006	2016	2006	2016	2006	2016
	х	х				
Число организаций (хозяйств) - всего, единиц	х	х	10	2	2	6
из них осуществлявшие сельскохозяйственную деятельность в I полугодии 2006 (2016) года	х	х	4	2	2	4
в процентах от общего числа соответствующей категории организаций (хозяйств)	х	х	40.0	100.0	100.0	66.7
Общая земельная площадь, га	2505.0	2484.8	826.0	285.6	7.0	461.2
из нее сельскохозяйственные угодья	1326.0	1443.5	345.0	242.2	7.0	364.1
в том числе:						
пашня	634.0	279.0	183.0	4.6	4.0	-
сенокосы	97.0	211.7	95.0	-	-	210.0
пастбища	38.0	151.7	36.0	-	2.0	151.0
многолетние насаждения	391.0	208.2	1.0	-	1.0	-
залежь	167.0	592.8	33.0	237.6	-	3.1
Из общей площади сельскохозяйственных угодий фактически использовались, га	861.0	850.7	19.0	4.6	4.0	361.0
в процентах от общей площади сельскохозяйственных угодий соответствующей категории организаций (хозяйств)	64.9	58.9	5.5	1.9	57.1	99.1
Посевная площадь сельскохозяйственных культур под урожай - всего, га	395.6	270.1	10.0	-	1.0	-
в том числе:						
Зерновые и зернобобовые культуры - всего	0.2	-	-	-	-	-
из них:						
пшеница	-	-	-	-	-	-
рожь	0.0	-	-	-	-	-
ячмень	-	-	-	-	-	-
овес	0.1	-	-	-	-	-
кукуруза на зерно	0.1	-	-	-	-	-
просо	-	-	-	-	-	-
гречиха	-	-	-	-	-	-
зернобобовые культуры	0.0	-	-	-	-	-
из них:						
горох	-	-	-	-	-	-
Технические культуры - всего	0.2	0.3	-	-	-	-
из них:						
лен-долгунец	-	-	-	-	-	-
сахарная свекла	-	-	-	-	-	-
масличные культуры - всего	-	0.3	-	-	-	-
из них:						
подсолнечник на зерно	0.2	0.3	-	-	-	-
лен-кудряш	-	-	-	-	-	-
соя	-	-	-	-	-	-
рапс	-	-	-	-	-	-
горчица	-	-	-	-	-	-
рыжик	-	-	-	-	-	-

2006 И 2016 ГОДОВ ПО Г.О.Г. ДЗЕРЖИНСК В РАЗРЕЗЕ КАТЕГОРИЙ ХОЗЯЙСТВ

В ТОМ ЧИСЛЕ							
ИЗ НИХ				личные подсобные и другие индивидуальные хозяйства граждан		некоммерческие объединения граждан	
крестьянские (фермерские) хозяйства		индивидуальные предприниматели					
2006	2016	2006	2016	2006	2016	2006	2016
1	5	1	1	6801	5994	88	91
1	4	1	-	6801	5710	88	91
100.0	80.0	100.0	-	100.0	95.3	100.0	100.0
4.0	458.1	3.0	...	652.0	616.9	1020.0	1121.1
4.0	361.0	3.0	...	406.0	283.4	568.0	553.8
1.0	-	3.0	-	226.0	102.4	221.0	172.1
-	210.0	-	-	2.0	1.7	-	x
2.0	151.0	-	-	-	0.7	-	x
1.0	-	-	-	169.0	85.6	220.0	122.6
-	-	-	...	8.0	93.0	126.0	259.1
4.0	361.0	-	-	397.0	190.4	441.0	294.7
100.0	100.0	-	-	97.8	67.2	77.6	53.2
1.0	-	-	-	162.5	98.1	222.1	172.0
-	-	-	-	0.2	-	0.0	-
-	-	-	-	-	-	-	-
-	-	-	-	0.0	-	-	-
-	-	-	-	-	-	-	-
-	-	-	-	0.1	-	-	-
-	-	-	-	0.1	-	-	-
-	-	-	-	-	-	-	-
-	-	-	-	-	-	-	-
-	-	-	-	-	-	0.0	-
-	-	-	-	-	-	-	-
-	-	-	-	0.2	0.0	0.0	0.3
-	-	-	-	-	-	-	-
-	-	-	-	-	-	-	-
-	-	-	-	-	0.0	-	0.3
-	-	-	-	0.2	0.0	-	0.3
-	-	-	-	-	-	-	-
-	-	-	-	-	-	-	-
-	-	-	-	-	-	-	-
-	-	-	-	-	-	-	-

	Хозяйства всех категорий		сельскохозяйственные организации		крестьянские (фермерские) хозяйства и индивидуальные предприниматели	
	2006	2016	2006	2016	2006	2016
	эфирно-масличные культуры (посева текущего года и прошлых лет)	0.0	-	-	-	-
лекарственные культуры	0.0	-	-	-	-	-
Картофель	160.1	115.6	4.0	-	0.5	-
Овощные и бахчевые культуры – всего ¹⁾	230.5	154.2	2.7	-	0.2	-
из них:						
овощи открытого грунта – всего	169.1	107.6	2.7	-	0.2	-
в том числе:						
капуста (всех видов)	25.7	22.1	1.0	-	0.2	-
огурцы	15.8	6.3	0.4	-	-	-
помидоры	18.6	6.5	0.3	-	-	-
свекла столовая	13.7	8.6	0.5	-	-	-
морковь столовая	22.1	13.2	0.5	-	-	-
лук репчатый	22.6	13.5	-	-	-	-
чеснок	15.3	8.7	-	-	-	-
кабачки, патиссоны	6.7	9.1	-	-	-	-
продовольственные бахчевые культуры	0.0	0.0	-	-	-	-
Кормовые культуры - всего	4.7	0.0	3.3	-	0.3	-
из них:						
травы однолетние	-	-	-	-	-	-
травы многолетние	0.0	-	-	-	-	-
кормовые культуры на силос (без кукурузы)	4.7	-	3.3	-	0.3	-
кукуруза на корм	3.3	-	3.3	-	-	-
корнеплодные кормовые культуры, включая свеклу сахарную на корм скоту	1.3	0.0	-	-	0.3	-
Структура посевных площадей по видам сельскохозяйственных культур (в процентах от общей посевной площади соответствующей категории организаций (хозяйств))						
Зерновые и зернобобовые культуры	0.1	-	-	-	-	-
Технические культуры	0.0	0.1	-	-	-	-
Картофель	40.5	42.8	40.0	-	50.0	-
Овощные и бахчевые культуры ¹⁾	58.3	57.1	27.0	-	20.0	-
Кормовые культуры	1.2	0.0	33.0	-	30.0	-
Площади многолетних плодовых насаждений и ягодных культур - всего²⁾, га	388.4	201.8	-	-	-	-
в том числе:						
семечковые культуры - всего	123.6	56.4	-	-	-	-
из них:						
яблоня	96.6	37.6	-	-	-	-
груша	26.8	18.7	-	-	-	-
косточковые культуры - всего	136.7	73.3	-	-	-	-
из них:						
слива	44.1	29.8	-	-	-	-
вишня	90.7	35.8	-	-	-	-
черешня	1.2	2.3	-	-	-	-
абрикос	0.1	0.3	-	-	-	-

в том числе							
из них				личные подсобные и другие индивидуальные хозяйства граждан		некоммерческие объединения граждан	
крестьянские (фермерские) хозяйства		индивидуальные предприниматели					
2006	2016	2006	2016	2006	2016	2006	2016
-	-	-	-	0.0	-	0.0	-
-	-	-	-	0.0	-	-	-
0.5	-	-	-	94.8	50.5	60.8	65.1
0.2	-	-	-	66.3	47.6	161.3	106.6
0.2	-	-	-	54.0	35.6	112.2	72.1
0.2	-	-	-	11.5	7.7	13.0	14.5
-	-	-	-	5.2	2.0	10.2	4.3
-	-	-	-	6.6	2.6	11.7	4.0
-	-	-	-	4.4	2.7	8.8	5.9
-	-	-	-	6.9	4.5	14.7	8.7
-	-	-	-	6.4	4.8	16.2	8.7
-	-	-	-	4.3	2.9	11.0	5.8
-	-	-	-	3.5	3.0	3.2	6.1
-	-	-	-	0.0	0.0	0.0	0.0
0.3	-	-	-	1.1	0.0	-	-
-	-	-	-	-	-	-	-
-	-	-	-	0.0	-	-	-
0.3	-	-	-	1.1	-	-	-
-	-	-	-	-	-	-	-
-	-	0.3	-	1.0	0.0	-	-
-	-	-	-	0.1	-	0.0	-
-	-	-	-	0.1	0.0	0.0	0.2
50.0	-	-	-	58.3	51.5	27.4	37.8
20.0	-	-	-	40.8	48.5	72.6	62.0
30.0	-	-	-	0.6	0.0	-	-
-	-	-	-	168.9	82.7	219.5	119.1
-	-	-	-	56.3	24.3	67.3	32.1
-	-	-	-	44.7	17.1	51.8	20.4
-	-	-	-	11.5	7.2	15.3	11.5
-	-	-	-	74.5	34.0	62.2	39.3
-	-	-	-	25.4	12.9	18.8	16.9
-	-	-	-	47.8	18.1	42.9	17.7
-	-	-	-	1.2	0.7	0.1	1.6
-	-	-	-	0.1	0.1	-	0.2

	Хозяйства всех категорий		сельскохозяйственные организации		крестьянские (фермерские) хозяйства и индивидуальные предприниматели	
	2006	2016	2006	2016	2006	2016
	персик	0.0	0.0	-	-	-
альча	0.1	0.2	-	-	-	-
орехоплодные культуры	0.0	1.8	-	-	-	-
ягодники - всего ³⁾	128.8	70.2	-	-	-	-
из них:						
земляника, клубника	46.7	29.4	-	-	-	-
малина, ежевика	42.8	22.9	-	-	-	-
смородина всех видов	22.6	7.8	-	-	-	-
крыжовник	9.5	3.3	-	-	-	-
рябина черноплодная	1.7	2.4	-	-	-	-
облепиха	4.3	1.5	-	-	-	-
Структура площадей многолетних плодовых насаждений и ягодных культур по видам плодово-ягодных насаждений (в процентах от общей площади плодово-ягодных насаждений соответствующей категории хозяйств):						
семечковые культуры	31.8	28.0	-	-	-	-
косточковые культуры	35.2	36.3	-	-	-	-
орехоплодные культуры	0.0	0.9	-	-	-	-
ягодники	33.2	34.8	-	-	-	-
Площади виноградников, га	1.0	4.8	-	-	-	-
Поголовье сельскохозяйственных животных, голов:						
Крупный рогатый скот - всего	537	476	13	15	15	80
из него коровы	273	264	5	-	4	61
Молочный крупный рогатый скот	536	476	13	15	15	80
Мясной крупный рогатый скот	1	-	-	-	-	-
Свиньи	767	310	273	217	30	-
Овцы и козы - всего	626	740	-	-	10	135
Овцы	44	187	-	-	5	109
Козы	582	553	-	-	5	26
Птица - всего	6519	8274	-	380	20	45
Птица сельскохозяйственная - всего	6499	8224	-	380	20	45
в том числе:						
куры - всего	6086	7855	-	380	20	35
из них:						
куры-несушки	4803	6279	-	380	18	25
куры яичных пород	5444	5579	-	380	20	25
куры мясных и мясо-яичных пород	642	2276	-	-	-	10
утки	244	177	-	-	-	-
гуси	159	138	-	-	-	10
индейки	-	40	-	-	-	-
цесарки	10	14	-	-	-	-
Прочие виды птицы - всего	20	50	-	-	-	-
перепелки	20	50	-	-	-	-
фазаны	-	-	-	-	-	-
страусы	-	-	-	-	-	-
Лошади	2	34	-	-	-	-
Ослы	-	1	-	-	-	-
Мулы и лошаки	-	-	-	-	-	-
Олени пятнистые	-	-	-	-	-	-

в том числе							
из них				личные подсобные и другие индивидуальные хозяйства граждан		некоммерческие объединения граждан	
крестьянские (фермерские) хозяйства		индивидуальные предприниматели					
2006	2016	2006	2016	2006	2016	2006	2016
-	-	-	-	0.0	0.0	-	-
-	-	-	-	-	0.0	0.1	0.2
-	-	-	-	-	0.5	0.0	1.4
-	-	-	-	38.1	23.9	90.7	46.4
-	-	-	-	10.4	8.5	36.3	20.9
-	-	-	-	11.7	8.9	31.1	14.0
-	-	-	-	8.0	3.1	14.6	4.7
-	-	-	-	2.9	1.2	6.5	2.2
-	-	-	-	1.5	0.7	0.3	1.7
-	-	-	-	2.7	0.3	1.6	1.2
-	-	-	-	-	-	-	-
-	-	-	-	33.3	29.4	30.7	26.9
-	-	-	-	44.1	41.1	28.4	33.0
-	-	-	-	-	0.6	0.0	1.1
-	-	-	-	22.6	28.9	41.3	38.9
-	-	-	-	0.1	1.2	0.4	3.5
-	-	-	-	-	-	-	-
15	80	-	-	509	381	-	-
4	61	-	-	264	203	-	-
15	80	-	-	508	381	-	-
-	-	-	-	1	-	-	-
30	-	-	-	444	93	20	-
10	135	-	-	586	605	30	-
5	109	-	-	39	78	-	-
5	26	-	-	547	527	30	-
20	45	-	-	6484	7673	15	176
20	45	-	-	6464	7623	15	176
-	-	-	-	-	-	-	-
20	35	-	-	6066	7264	-	176
-	-	-	-	-	-	-	-
18	25	-	-	4785	5732	-	142
20	25	-	-	5424	5048	-	126
-	10	-	-	642	2216	-	50
-	-	-	-	229	177	15	-
-	10	-	-	159	128	-	-
-	-	-	-	-	40	-	-
-	-	-	-	10	14	-	-
-	-	-	-	20	50	-	-
-	-	-	-	20	50	-	-
-	-	-	-	-	-	-	-
-	-	-	-	-	-	-	-
-	-	-	-	2	34	-	-
-	-	-	-	-	1	-	-
-	-	-	-	-	-	-	-
-	-	-	-	-	-	-	-

	Хозяйства всех категорий		сельскохозяйственные организации		крестьянские (фермерские) хозяйства и индивидуальные предприниматели	
	2006	2016	2006	2016	2006	2016
	Верблюды	-	-	-	-	-
Кролики домашние	15136	4413	14134	-	-	3700
Звери пушные (клеточного разведения):						
Норки	-	-	-	-	-	-
Нутрии	-	-	-	-	-	-
Хори	-	-	-	-	-	-
Пчелы медоносные (семьи), штук	393	104	236	-	-	-
Наличие сельскохозяйственной техники, шт.:						
Тракторы	27	25	24	13	-	2
Комбайны:						
зерноуборочные	-	1	-	-	-	1
кукурузоуборочные	-	-	-	-	-	-
картофелеуборочные	-	-	-	-	-	-
кормоуборочные	-	-	-	-	-	-
Машины свеклоуборочные (без ботвоуборочных)	-	-	-	-	-	-
Установки доильные	1	7	1	-	-	-
Плуги	10	1	6	1	-	-
Косилки	6	4	3	1	-	3
Сеялки	1	2	1	-	-	2
В среднем на одну организацию (хозяйство, объединение):						
численность работников ⁴⁾ , человек	x	x	132	150	8	4
общая земельная площадь, га	x	x	82.6	142.8	3.5	76.9
площадь сельскохозяйственных угодий, га	x	x	34.5	121.1	3.5	60.7
общая посевная площадь сельскохозяйственных культур ⁵⁾ , га	x	x	10.0	-	1.0	-
поголовье сельскохозяйственных животных ⁶⁾ , голов:						
крупный рогатый скот	x	x	13	15	15	27
из него коровы	x	x	5	-	4	20
свиньи	x	x	273	217	30	-
птица	x	x	-	380	20	45

¹⁾ Включая овощи закрытого грунта по личным подсобным и другим индивидуальным хозяйствам граждан и некоммерческим объединениям.

²⁾ Площади многолетних плодовых насаждений и ягодных культур в хозяйствах населения по итогам Всероссийской сельскохозяйственной переписи 2006 г. рассчитывались балансовым методом, по итогам Всероссийской сельскохозяйственной переписи 2016 г. - исходя из нормативной плотности (не более 10 м² под одно дерево/куст).

³⁾ Включая ягодники в междурядьях сада.

⁴⁾ В расчете на одну организацию (хозяйство), осуществляющую сельскохозяйственную деятельность в 1 полугодии 2006 и 2016 года (без учета подсобных сельскохозяйственных предприятий несельскохозяйственных организаций).

⁵⁾ В расчете на одну организацию (хозяйство), имевшую общую посевную площадь.

⁶⁾ В расчете на одну организацию (хозяйство), имевшую поголовье скота соответствующего вида.

в том числе							
из них				личные подсобные и другие индивидуальные хозяйства граждан		некоммерческие объединения граждан	
крестьянские (фермерские) хозяйства		индивидуальные предприниматели					
2006	2016	2006	2016	2006	2016	2006	2016
-	-	-	-	-	-	-	-
-	3700	-	-	864	653	138	60
-	-	-	-	-	-	-	-
-	-	-	-	-	-	-	-
-	-	-	-	-	-	-	-
-	-	-	-	152	104	5	-
-	2	-	-	3	10	x	x
-	1	-	-	x	x	x	x
-	-	-	-	x	x	x	x
-	-	-	-	x	x	x	x
-	-	-	-	x	x	x	x
-	-	-	-	x	x	x	x
-	-	-	-	-	7	x	x
-	-	-	-	4	x	x	x
-	3	-	-	3	x	x	x
-	2	-	-	x	x	x	x
3	4	12	-	x	x	x	x
4.0	91.6	3.0	3.1	0.1	0.1	11.6	12.3
4.0	72.2	3.0	3.1	0.1	0.05	6.5	6.1
x	-	x	-	0.02	0.02	2.5	1.9
15	27	-	-	2	3	-	-
4	20	-	-	1	2	-	-
30	-	-	-	3	8	-	-
20	45	-	-	11	16	-	22

46. ОСНОВНЫЕ ИТОГИ ВСЕРОССИЙСКИХ СЕЛЬСКОХОЗЯЙСТВЕННЫХ ПЕРЕПИСЕЙ

(на 1 июля)

	Хозяйства всех категорий		сельскохозяйственные организации		крестьянские (фермерские) хозяйства и индивидуальные предприниматели	
	2006	2016	2006	2016	2006	2016
	х	х				
Число организаций (хозяйств) - всего, единиц	х	х	14	3	259	11
из них осуществлявшие сельскохозяйственную деятельность в I полугодии 2006 (2016) года	х	х	3	3	6	9
в процентах от общего числа соответствующей категории организаций (хозяйств)	х	х	21.4	100.0	2.3	81.8
Общая земельная площадь, га	14693.0	6133.9	9962.0	564.4	2173.0	559.9
из нее сельскохозяйственные угодья	11219.0	5867.9	6872.0	531.7	2167.0	559.9
в том числе:						
пашня	3330.0	1276.5	2077.0	488.0	769.0	369.2
сенокосы	3216.0	121.5	2394.0	10.0	24.0	4.0
пастбища	1321.0	35.4	1302.0	33.7	4.0	-
многолетние насаждения	123.0	71.3	-	-	2.0	-
залежь	3229.0	4363.3	1099.0	-	1368.0	186.7
Из общей площади сельскохозяйственных угодий фактически использовались, га	4519.0	1500.6	2776.0	531.7	325.0	369.2
в процентах от общей площади сельскохозяйственных угодий соответствующей категории организаций (хозяйств)	40.3	25.6	40.4	100.0	15.0	65.9
Посевная площадь сельскохозяйственных культур под урожай - всего, га	1131.2	1275.3	401.0	488.0	245.5	369.2
в том числе:						
Зерновые и зернобобовые культуры - всего	220.3	262.1	40.0	192.0	180.0	70.0
из них:						
пшеница	-	-	-	-	-	-
рожь	30.0	0.1	-	-	30.0	-
ячмень	-	-	-	-	-	-
овес	186.2	262.0	40.0	192.0	146.0	70.0
кукуруза на зерно	0.0	-	-	-	-	-
просо	-	-	-	-	-	-
гречиха	-	-	-	-	-	-
зернобобовые культуры	4.0	-	-	-	4.0	-
из них:						
горох	-	-	-	-	-	-
Технические культуры - всего	0.0	0.0	-	-	-	-
из них:						
лен-долгунец	-	-	-	-	-	-
сахарная свекла	-	-	-	-	-	-
масличные культуры - всего	0.0	0.0	-	-	-	-
из них:						
подсолнечник на зерно	0.0	0.0	-	-	-	-
лен-кудряш	-	-	-	-	-	-
соя	-	-	-	-	-	-
рапс	-	-	-	-	-	-
горчица	-	-	-	-	-	-
рыжик	-	-	-	-	-	-

2006 И 2016 ГОДОВ ПО Г.О.Г. КУЛЕБАКИ В РАЗРЕЗЕ КАТЕГОРИЙ ХОЗЯЙСТВ

В ТОМ ЧИСЛЕ							
ИЗ НИХ				личные подсобные и другие индивидуальные хозяйства граждан		некоммерческие объединения граждан	
крестьянские (фермерские) хозяйства		индивидуальные предприниматели					
2006	2016	2006	2016	2006	2016	2006	2016
187	6	72	5	11331	13021	35	16
4	5	2	4	9656	10415	17	16
2.1	83.3	2.8	80.0	85.2	80.0	48.6	100.0
1984.0	429.7	189.0	130.2	2098.0	4876.2	460.0	133.5
1984.0	429.7	183.0	130.2	1826.0	4649.1	354.0	127.2
721.0	244.0	48.0	125.2	421.0	390.6	63.0	28.7
12.0	4.0	12.0	-	798.0	107.5	-	x
-	-	4.0	-	15.0	1.7	-	x
-	-	2.0	-	77.0	62.4	44.0	8.9
1251.0	181.7	117.0	5.0	515.0	4087.0	247.0	89.6
296.0	244.0	29.0	125.2	1311.0	562.2	107.0	37.6
14.9	56.8	15.8	96.2	71.8	12.1	30.2	29.5
197.5	244.0	48.0	125.2	421.4	389.5	63.3	28.7
180.0	70.0	-	-	0.3	0.1	-	-
-	-	-	-	-	-	-	-
30.0	-	-	-	-	0.1	-	-
-	-	-	-	-	-	-	-
146.0	70.0	-	-	0.2	-	-	-
-	-	-	-	0.0	-	-	-
-	-	-	-	-	-	-	-
-	-	-	-	-	-	-	-
4.0	-	-	-	-	-	-	-
-	-	-	-	-	-	-	-
-	-	-	-	0.0	0.0	-	0.0
-	-	-	-	-	-	-	-
-	-	-	-	-	-	-	-
-	-	-	-	0.0	0.0	-	0.0
-	-	-	-	0.0	0.0	-	0.0
-	-	-	-	-	-	-	-
-	-	-	-	-	-	-	-
-	-	-	-	-	-	-	-
-	-	-	-	-	-	-	-
-	-	-	-	-	-	-	-

	Хозяйства всех категорий		сельскохозяйственные организации		крестьянские (фермерские) хозяйства и индивидуальные предприниматели	
	2006	2016	2006	2016	2006	2016
	эфирно-масличные культуры (посева текущего года и прошлых лет)	0.0	-	-	-	-
лекарственные культуры	-	-	-	-	-	-
Картофель	414.6	336.1	14.0	3.6	20.0	10.0
Овощные и бахчевые культуры – всего ¹⁾	110.3	101.3	-	3.4	10.2	3.0
из них:						
овощи открытого грунта – всего	107.8	95.8	-	3.4	10.2	3.0
в том числе:						
капуста (всех видов)	27.8	12.6	-	0.4	8.2	-
огурцы	13.0	9.7	-	-	-	-
помидоры	9.9	9.4	-	-	-	-
свекла столовая	6.8	10.8	-	0.3	-	2.0
морковь столовая	15.6	13.0	-	0.3	1.0	1.0
лук репчатый	17.6	13.5	-	0.3	-	-
чеснок	6.8	8.2	-	0.4	-	-
кабачки, патиссоны	2.4	4.8	-	0.4	-	-
продовольственные бахчевые культуры	-	0.0	-	-	-	-
Кормовые культуры - всего	386.0	575.8	347.0	289.0	35.3	286.2
из них:						
травы однолетние	160.0	150.0	160.0	88.0	-	62.0
травы многолетние	222.3	425.2	187.0	201.0	35.3	224.2
кормовые культуры на силос (без кукурузы)	-	0.3	-	-	-	-
кукуруза на корм	-	-	-	-	-	-
корнеплодные кормовые культуры, включая свеклу сахарную на корм скоту	3.0	0.4	-	-	-	-
Структура посевных площадей по видам сельскохозяйственных культур (в процентах от общей посевной площади соответствующей категории организаций (хозяйств))						
Зерновые и зернобобовые культуры	19.5	20.6	10.0	39.3	73.3	19.0
Технические культуры	0.0	0.0	-	-	-	-
Картофель	36.7	26.4	3.5	0.7	8.1	2.7
Овощные и бахчевые культуры ¹⁾	9.7	7.9	-	0.7	4.2	0.8
Кормовые культуры	34.1	45.2	86.5	59.2	14.4	77.5
Площади многолетних плодовых насаждений и ягодных культур - всего²⁾, га	122.8	69.8	-	-	2.0	-
в том числе:						
семечковые культуры - всего	55.4	22.2	-	-	1.1	-
из них:						
яблоня	52.9	18.2	-	-	0.8	-
груша	2.5	3.8	-	-	0.3	-
косточковые культуры - всего	24.9	18.5	-	-	0.1	-
из них:						
слива	11.9	8.5	-	-	0.1	-
вишня	12.8	9.9	-	-	-	-
черешня	0.0	0.0	-	-	-	-
абрикос	0.0	0.0	-	-	-	-

в том числе							
из них				личные подсобные и другие индивидуальные хозяйства граждан		некоммерческие объединения граждан	
крестьянские (фермерские) хозяйства		индивидуальные предприниматели					
2006	2016	2006	2016	2006	2016	2006	2016
-	-	-	-	0.0	-	-	-
-	-	-	-	-	-	-	-
2.0	6.0	18.0	4.0	333.6	302.6	47.0	19.9
0.2	3.0	10.0	-	83.7	86.1	16.4	8.8
0.2	3.0	10.0	-	83.1	81.3	14.5	8.2
0.2	-	8.0	-	17.6	11.1	2.0	1.1
-	-	-	-	11.4	8.9	1.6	0.8
-	-	-	-	9.0	8.8	0.9	0.6
-	2.0	-	-	4.9	7.8	0.9	0.7
-	1.0	1.0	-	12.1	10.5	2.5	1.2
-	-	-	-	14.5	11.8	3.1	1.4
-	-	-	-	5.2	7.0	1.6	0.7
-	-	-	-	2.0	4.1	0.4	0.4
-	-	-	-	-	0.0	-	-
15.3	165.0	20.0	121.2	3.7	0.6	-	-
-	-	-	62.0	0.0	-	-	-
15.3	165.0	20.0	59.2	-	-	-	-
-	-	-	-	-	0.3	-	-
-	-	-	-	-	-	-	-
-	-	-	-	3.0	0.4	-	-
91.1	28.7	-	-	0.1	0.0	-	-
-	-	-	-	0.0	0.0	-	0.1
1.0	2.5	37.5	3.2	79.2	77.7	74.1	69.3
0.1	1.2	20.8	-	19.9	22.1	25.9	30.6
7.7	67.6	41.7	96.8	0.9	0.2	-	-
-	-	2.0	-	77.1	60.9	43.6	8.8
-	-	1.1	-	30.4	18.0	23.9	4.2
-	-	0.8	-	28.8	14.7	23.3	3.6
-	-	0.3	-	1.6	3.2	0.6	0.6
-	-	0.1	-	17.8	16.6	7.0	1.9
-	-	0.1	-	9.9	7.1	1.9	1.4
-	-	-	-	7.7	9.4	5.1	0.5
-	-	-	-	0.0	0.0	-	-
-	-	-	-	0.0	0.0	-	-

	Хозяйства всех категорий		сельскохозяйственные организации		крестьянские (фермерские) хозяйства и индивидуальные предприниматели	
	2006	2016	2006	2016	2006	2016
	персик	-	-	-	-	-
альча	0.0	0.0	-	-	-	-
орехоплодные культуры	0.1	0.0	-	-	0.1	-
ягодники - всего ³⁾	42.4	29.1	-	-	0.7	-
из них:						
земляника, клубника	16.1	16.8	-	-	0.1	-
малина, ежевика	4.9	6.1	-	-	-	-
смородина всех видов	14.0	3.6	-	-	0.3	-
крыжовник	5.5	1.2	-	-	0.3	-
рябина черноплодная	0.8	0.6	-	-	-	-
облепиха	1.0	0.6	-	-	-	-
Структура площадей многолетних плодовых насаждений и ягодных культур по видам плодово-ягодных насаждений (в процентах от общей площади плодово-ягодных насаждений соответствующей категории хозяйств):						
семечковые культуры	45.1	31.8	-	-	55.0	-
косточковые культуры	20.3	26.5	-	-	5.0	-
орехоплодные культуры	0.1	0.0	-	-	5.0	-
ягодники	34.5	41.7	-	-	35.0	-
Площади виноградников, га	0.1	0.3	-	-	-	-
Поголовье сельскохозяйственных животных, голов:						
Крупный рогатый скот - всего	2326	1559	299	181	185	13
из него коровы	1458	1066	144	112	83	10
Молочный крупный рогатый скот	2318	1559	299	181	185	13
Мясной крупный рогатый скот	8	-	-	-	-	-
Свиньи	833	1147	24	-	5	69
Овцы и козы - всего	1135	1139	-	16	-	80
Овцы	87	407	-	16	-	80
Козы	1048	732	-	-	-	-
Птица - всего	25263	23720	-	63	-	-
Птица сельскохозяйственная - всего	25263	23580	-	63	-	-
в том числе:						
куры - всего	24535	22305	-	63	-	-
из них:						
куры-несушки	19340	17802	-	30	-	-
куры яичных пород	24453	20101	-	63	-	-
куры мясных и мясо-яичных пород	82	2204	-	-	-	-
утки	203	639	-	-	-	-
гуси	471	323	-	-	-	-
индейки	52	306	-	-	-	-
цесарки	2	7	-	-	-	-
Прочие виды птицы - всего	-	140	-	-	-	-
перепелки	-	140	-	-	-	-
фазаны	-	-	-	-	-	-
страусы	-	-	-	-	-	-
Лошади	37	9	3	1	1	-
Ослы	-	-	-	-	-	-
Мулы и лошаки	-	-	-	-	-	-
Олени пятнистые	-	-	-	-	-	-

в том числе							
из них				личные подсобные и другие индивидуальные хозяйства граждан		некоммерческие объединения граждан	
крестьянские (фермерские) хозяйства		индивидуальные предприниматели					
2006	2016	2006	2016	2006	2016	2006	2016
-	-	-	-	-	-	-	-
-	-	-	-	0.0	0.0	-	-
-	-	0.1	-	0.0	0.0	-	-
-	-	0.7	-	28.9	26.4	12.8	2.8
-	-	0.1	-	10.7	15.6	5.3	1.2
-	-	-	-	2.7	5.4	2.2	0.7
-	-	0.3	-	9.9	3.0	3.8	0.6
-	-	0.3	-	4.6	1.0	0.7	0.2
-	-	-	-	0.7	0.5	0.2	0.1
-	-	-	-	0.4	0.5	0.6	0.1
-	-	-	-	-	-	-	-
-	-	55.0	-	39.4	29.5	54.8	47.6
-	-	5.0	-	23.0	27.3	16.1	21.1
-	-	5.0	-	0.0	0.0	-	-
-	-	35.0	-	37.5	43.2	29.2	31.3
-	-	-	-	0.1	0.3	0.0	0.1
-	-	-	-	-	-	-	-
179	13	6	-	1842	1365	-	-
81	10	2	-	1231	944	-	-
179	13	6	-	1834	1365	-	-
-	-	-	-	8	-	-	-
-	5	5	64	804	1078	-	-
-	10	-	70	1135	1043	-	-
-	10	-	70	87	311	-	-
-	-	-	-	1048	732	-	-
-	-	-	-	25263	23657	-	-
-	-	-	-	25263	23517	-	-
-	-	-	-	-	-	-	-
-	-	-	-	24535	22242	-	-
-	-	-	-	-	-	-	-
-	-	-	-	19340	17772	-	-
-	-	-	-	24453	20038	-	-
-	-	-	-	82	2204	-	-
-	-	-	-	203	639	-	-
-	-	-	-	471	323	-	-
-	-	-	-	52	306	-	-
-	-	-	-	2	7	-	-
-	-	-	-	-	140	-	-
-	-	-	-	-	140	-	-
-	-	-	-	-	-	-	-
-	-	-	-	-	-	-	-
-	-	1	-	33	8	-	-
-	-	-	-	-	-	-	-
-	-	-	-	-	-	-	-
-	-	-	-	-	-	-	-

	Хозяйства всех категорий		сельскохозяйственные организации		крестьянские (фермерские) хозяйства и индивидуальные предприниматели	
	2006	2016	2006	2016	2006	2016
	Верблюды	-	-	-	-	-
Кролики домашние	2909	2619	-	-	-	-
Звери пушные (клеточного разведения):						
Норки	-	-	-	-	-	-
Нутрии	-	-	-	-	-	-
Хори	-	-	-	-	-	-
Пчелы медоносные (семьи), штук	551	518	-	6	40	-
Наличие сельскохозяйственной техники, шт.:						
Тракторы	185	134	11	6	16	-
Комбайны:						
зерноуборочные	4	1	3	1	1	-
кукурузоуборочные	-	-	-	-	-	-
картофелеуборочные	2	-	-	-	2	-
кормоуборочные	1	-	1	-	-	-
Машины свеклоуборочные (без ботвоуборочных)	-	-	-	-	-	-
Установки доильные	5	2	3	-	2	-
Плуги	60	2	4	2	9	-
Косилки	41	2	3	2	7	-
Сеялки	6	1	3	1	3	-
В среднем на одну организацию (хозяйство, объединение):						
численность работников ⁴⁾ , человек	x	x	19	11	7	2
общая земельная площадь, га	x	x	711.6	188.1	8.4	50.9
площадь сельскохозяйственных угодий, га	x	x	490.9	177.2	8.4	50.9
общая посевная площадь сельскохозяйственных культур ⁵⁾ , га	x	x	200.5	162.7	40.9	52.7
поголовье сельскохозяйственных животных ⁶⁾ , голов:						
крупный рогатый скот	x	x	150	91	93	7
из него коровы	x	x	72	56	42	5
свиньи	x	x	24	-	5	23
птица	x	x	-	-	-	-

¹⁾ Включая овощи закрытого грунта по личным подсобным и другим индивидуальным хозяйствам граждан и некоммерческим объединениям.

²⁾ Площади многолетних плодовых насаждений и ягодных культур в хозяйствах населения по итогам Всероссийской сельскохозяйственной переписи 2006 г. рассчитывались балансовым методом, по итогам Всероссийской сельскохозяйственной переписи 2016 г. - исходя из нормативной плотности (не более 10 м² под одно дерево/куст).

³⁾ Включая ягодники в междурядьях сада.

⁴⁾ В расчете на одну организацию (хозяйство), осуществляющую сельскохозяйственную деятельность в 1 полугодии 2006 и 2016 года (без учета подсобных сельскохозяйственных предприятий несельскохозяйственных организаций).

⁵⁾ В расчете на одну организацию (хозяйство), имевшую общую посевную площадь.

⁶⁾ В расчете на одну организацию (хозяйство), имевшую поголовье скота соответствующего вида.

в том числе							
из них				личные подсобные и другие индивидуальные хозяйства граждан		некоммерческие объединения граждан	
крестьянские (фермерские) хозяйства		индивидуальные предприниматели					
2006	2016	2006	2016	2006	2016	2006	2016
-	-	-	-	-	-	-	-
-	-	-	-	2909	2619	-	-
-	-	-	-	-	-	-	-
-	-	-	-	-	-	-	-
-	-	-	-	-	-	-	-
40	-	-	-	511	512	-	-
11	-	5	-	158	128	x	x
1	-	-	-	x	x	x	x
-	-	-	-	x	x	x	x
-	-	2	-	x	x	x	x
-	-	-	-	x	x	x	x
-	-	-	-	x	x	x	x
2	-	-	-	-	2	x	x
5	-	4	-	47	x	x	x
5	-	2	-	31	x	x	x
2	-	1	-	x	x	x	x
5	2	10	2	x	x	x	x
10.6	71.6	2.6	26.0	0.2	0.4	13.1	8.3
10.6	71.6	2.5	26.0	0.2	0.4	10.1	7.9
x	81.3	x	31.3	0.1	0.04	3.7	1.8
179	7	6	-	1	1	-	-
81	5	2	-	1	1	-	-
-	5	5	32	1	1	-	-
-	-	-	-	9	13	-	-

47. ОСНОВНЫЕ ИТОГИ ВСЕРОССИЙСКИХ СЕЛЬСКОХОЗЯЙСТВЕННЫХ ПЕРЕПИСЕЙ
(на 1 июля)

	Хозяйства всех категорий		сельскохозяйственные организации		крестьянские (фермерские) хозяйства и индивидуальные предприниматели	
	2006	2016	2006	2016	2006	2016
	х	х				
Число организаций (хозяйств) - всего, единиц	х	х	34	6	44	12
из них осуществлявшие сельскохозяйственную деятельность в I полугодии 2006 (2016) года	х	х	18	3	7	9
в процентах от общего числа соответствующей категории организаций (хозяйств)	х	х	52.9	50.0	15.9	75.0
Общая земельная площадь, га	41985.0	11354.8	38920.0	4247.0	1374.0	1762.8
из нее сельскохозяйственные угодья	23233.0	11088.3	20390.0	4247.0	1374.0	1762.7
в том числе:						
пашня	3008.0	2691.0	2006.0	1640.0	375.0	739.0
сенокосы	8814.0	2535.8	8438.0	1863.0	336.0	626.4
пастбища	6344.0	628.0	6146.0	327.1	198.0	294.3
многолетние насаждения	88.0	71.6	-	-	-	-
залежь	4979.0	5161.8	3799.0	416.9	465.0	103.0
Из общей площади сельскохозяйственных угодий фактически использовались, га	4545.0	4338.3	3088.0	2648.0	703.0	1253.7
в процентах от общей площади сельскохозяйственных угодий соответствующей категории организаций (хозяйств)	19.6	39.1	15.1	62.3	51.2	71.1
Посевная площадь сельскохозяйственных культур под урожай - всего, га	2396.0	2640.9	1423.0	1640.0	335.0	719.0
в том числе:						
Зерновые и зернобобовые культуры - всего	1186.1	1460.0	931.0	990.0	255.0	470.0
из них:						
пшеница	158.0	250.0	158.0	-	-	250.0
рожь	270.0	-	230.0	-	40.0	-
ячмень	-	-	-	-	-	-
овес	755.1	1210.0	540.0	990.0	215.0	220.0
кукуруза на зерно	0.0	-	-	-	-	-
просо	-	-	-	-	-	-
гречиха	-	-	-	-	-	-
зернобобовые культуры	3.0	-	3.0	-	-	-
из них:						
горох	-	-	-	-	-	-
Технические культуры - всего	0.0	0.1	-	-	-	-
из них:						
лен-долгунец	-	-	-	-	-	-
сахарная свекла	-	-	-	-	-	-
масличные культуры - всего	0.0	0.1	-	-	-	-
из них:						
подсолнечник на зерно	0.0	0.1	-	-	-	-
лен-кудряш	-	-	-	-	-	-
соя	-	-	-	-	-	-
рапс	-	-	-	-	-	-
горчица	-	-	-	-	-	-
рыжик	-	-	-	-	-	-

	Хозяйства всех категорий		сельскохозяйственные организации		крестьянские (фермерские) хозяйства и индивидуальные предприниматели	
	2006	2016	2006	2016	2006	2016
	эфирно-масличные культуры (посева текущего года и прошлых лет)	-	-	-	-	-
лекарственные культуры	0.0	-	-	-	-	-
Картофель	475.2	230.7	0.5	-	-	1.0
Овощные и бахчевые культуры – всего ¹⁾	155.0	56.3	1.5	6.0	-	-
из них:						
овощи открытого грунта – всего	153.2	50.9	1.5	6.0	-	-
в том числе:						
капуста (всех видов)	31.9	15.9	1.0	6.0	-	-
огурцы	18.6	3.8	-	-	-	-
помидоры	16.7	4.4	-	-	-	-
свекла столовая	9.5	3.4	-	-	-	-
морковь столовая	21.8	5.6	-	-	-	-
лук репчатый	30.4	7.3	-	-	-	-
чеснок	9.2	2.6	-	-	-	-
кабачки, патиссоны	4.9	2.7	-	-	-	-
продовольственные бахчевые культуры	-	0.0	-	-	-	-
Кормовые культуры - всего	579.6	893.8	490.0	644.0	80.0	248.0
из них:						
травы однолетние	200.0	510.4	200.0	410.0	-	100.0
травы многолетние	150.2	382.0	90.0	234.0	60.0	148.0
кормовые культуры на силос (без кукурузы)	220.0	-	200.0	-	20.0	-
кукуруза на корм	-	-	-	-	-	-
корнеплодные кормовые культуры, включая свеклу сахарную на корм скоту	7.8	1.4	-	-	-	-
Структура посевных площадей по видам сельскохозяйственных культур (в процентах от общей посевной площади соответствующей категории организаций (хозяйств))						
Зерновые и зернобобовые культуры	49.5	55.3	65.4	60.4	76.1	65.4
Технические культуры	0.0	0.0	-	-	-	-
Картофель	19.8	8.7	0.0	-	-	0.1
Овощные и бахчевые культуры ¹⁾	6.5	2.1	0.1	0.4	-	-
Кормовые культуры	24.2	33.8	34.4	39.3	23.9	34.5
Площади многолетних плодовых насаждений и ягодных культур - всего²⁾, га	87.7	69.5	-	-	-	-
в том числе:						
семечковые культуры - всего	38.2	23.2	-	-	-	-
из них:						
яблоня	34.6	18.3	-	-	-	-
груша	3.7	4.9	-	-	-	-
косточковые культуры - всего	30.5	23.4	-	-	-	-
из них:						
слива	13.2	11.4	-	-	-	-
вишня	17.1	11.9	-	-	-	-
черешня	0.1	0.0	-	-	-	-
абрикос	0.1	0.0	-	-	-	-

в том числе							
из них				личные подсобные и другие индивидуальные хозяйства граждан		некоммерческие объединения граждан	
крестьянские (фермерские) хозяйства		индивидуальные предприниматели					
2006	2016	2006	2016	2006	2016	2006	2016
-	-	-	-	-	-	-	-
-	-	-	-	0.0	-	-	-
-	1.0	-	-	383.5	205.8	91.2	23.9
-	-	-	-	142.0	44.7	11.5	5.6
-	-	-	-	140.9	40.3	10.9	4.6
-	-	-	-	30.6	8.8	0.3	1.0
-	-	-	-	17.2	3.5	1.4	0.3
-	-	-	-	15.6	4.0	1.1	0.4
-	-	-	-	8.8	2.9	0.7	0.5
-	-	-	-	20.5	5.0	1.3	0.6
-	-	-	-	28.2	6.5	2.2	0.7
-	-	-	-	8.5	2.3	0.7	0.3
-	-	-	-	4.9	2.2	0.0	0.5
-	-	-	-	-	0.0	-	-
-	248.0	80.0	-	9.6	1.8	-	-
-	100.0	-	-	-	0.4	-	-
-	148.0	60.0	-	0.2	-	-	-
-	-	20.0	-	-	-	-	-
-	-	-	-	-	-	-	-
-	-	-	-	7.8	1.4	-	-
-	65.4	76.1	-	0.0	-	-	-
-	-	-	-	0.0	0.0	-	-
-	0.1	-	-	71.6	81.5	88.8	81.1
-	-	-	-	26.5	17.7	11.2	18.9
-	34.5	23.9	-	1.8	0.7	-	-
-	-	-	-	82.2	56.9	5.6	12.6
-	-	-	-	35.5	18.9	2.7	4.3
-	-	-	-	32.0	14.8	2.6	3.5
-	-	-	-	3.5	4.1	0.1	0.9
-	-	-	-	29.9	18.0	0.6	5.4
-	-	-	-	13.2	8.8	0.0	2.7
-	-	-	-	16.6	9.1	0.6	2.7
-	-	-	-	0.1	0.0	-	0.0
-	-	-	-	0.1	0.0	-	-

	Хозяйства всех категорий		сельскохозяйственные организации		крестьянские (фермерские) хозяйства и индивидуальные предприниматели	
	2006	2016	2006	2016	2006	2016
	персик	0.0	0.0	-	-	-
альча	-	0.0	-	-	-	-
орехоплодные культуры	0.0	0.0	-	-	-	-
ягодники - всего ³⁾	19.0	22.9	-	-	-	-
из них:						
земляника, клубника	8.2	9.1	-	-	-	-
малина, ежевика	2.8	7.4	-	-	-	-
смородина всех видов	5.2	2.9	-	-	-	-
крыжовник	1.5	1.1	-	-	-	-
рябина черноплодная	0.5	0.5	-	-	-	-
облепиха	0.6	0.5	-	-	-	-
Структура площадей многолетних плодовых насаждений и ягодных культур по видам плодово-ягодных насаждений (в процентах от общей площади плодово-ягодных насаждений соответствующей категории хозяйств):						
семечковые культуры	43.6	33.3	-	-	-	-
косточковые культуры	34.8	33.7	-	-	-	-
орехоплодные культуры	0.0	0.0	-	-	-	-
ягодники	21.6	32.9	-	-	-	-
Площади виноградников, га	0.0	1.0	-	-	-	-
Поголовье сельскохозяйственных животных, голов:						
Крупный рогатый скот - всего	2438	1170	1182	489	315	283
из него коровы	1015	555	349	200	54	135
Молочный крупный рогатый скот	2223	1094	1182	489	110	207
Мясной крупный рогатый скот	215	76	-	-	205	76
Свиньи	629	266	4	-	13	107
Овцы и козы - всего	1061	616	-	-	16	-
Овцы	228	231	-	-	16	-
Козы	833	385	-	-	-	-
Птица - всего	15604	10877	-	-	-	-
Птица сельскохозяйственная - всего	15604	10877	-	-	-	-
в том числе:						
куры - всего	14755	10316	-	-	-	-
из них:						
куры-несушки	11882	8319	-	-	-	-
куры яичных пород	14689	9598	-	-	-	-
куры мясных и мясо-яичных пород	44	718	-	-	-	-
утки	301	257	-	-	-	-
гуси	519	168	-	-	-	-
индейки	29	124	-	-	-	-
цесарки	-	12	-	-	-	-
Прочие виды птицы - всего	-	-	-	-	-	-
перепелки	-	-	-	-	-	-
фазаны	-	-	-	-	-	-
страусы	-	-	-	-	-	-
Лошади	12	3	-	-	3	-
Ослы	-	-	-	-	-	-
Мулы и лошаки	-	-	-	-	-	-
Олени пятнистые	-	-	-	-	-	-

в том числе							
из них				личные подсобные и другие индивидуальные хозяйства граждан		некоммерческие объединения граждан	
крестьянские (фермерские) хозяйства		индивидуальные предприниматели					
2006	2016	2006	2016	2006	2016	2006	2016
-	-	-	-	0.0	0.0	-	-
-	-	-	-	-	0.0	-	-
-	-	-	-	0.0	0.0	-	-
-	-	-	-	16.7	20.0	2.2	2.9
-	-	-	-	6.6	8.1	1.6	1.1
-	-	-	-	2.6	6.7	0.2	0.7
-	-	-	-	4.9	2.3	0.3	0.6
-	-	-	-	1.4	0.8	0.1	0.3
-	-	-	-	0.5	0.5	-	0.1
-	-	-	-	0.6	0.4	-	0.1
-	-	-	-	43.2	33.2	49.3	34.2
-	-	-	-	36.4	31.7	10.5	42.8
-	-	-	-	0.0	0.1	-	-
-	-	-	-	20.4	35.1	40.2	23.0
-	-	-	-	0.0	0.9	-	0.0
-	281	315	...	941	398	-	-
-	133	54	...	612	220	-	-
-	205	110	...	931	398	-	-
-	76	205	-	10	-	-	-
-	28	13	...	612	159	-	-
-	-	16	-	1045	616	-	-
-	-	16	-	212	231	-	-
-	-	-	-	833	385	-	-
-	-	-	-	15604	10877	-	-
-	-	-	-	15604	10877	-	-
-	-	-	-	14755	10316	-	-
-	-	-	-	11882	8319	-	-
-	-	-	-	14689	9598	-	-
-	-	-	-	44	718	-	-
-	-	-	-	301	257	-	-
-	-	-	-	519	168	-	-
-	-	-	-	29	124	-	-
-	-	-	-	-	12	-	-
-	-	-	-	-	-	-	-
-	-	-	-	-	-	-	-
-	-	-	-	-	-	-	-
-	-	-	-	-	-	-	-
-	-	3	-	9	3	-	-
-	-	-	-	-	-	-	-
-	-	-	-	-	-	-	-
-	-	-	-	-	-	-	-

	Хозяйства всех категорий		сельскохозяйственные организации		крестьянские (фермерские) хозяйства и индивидуальные предприниматели	
	2006	2016	2006	2016	2006	2016
	Верблюды	-	-	-	-	-
Кролики домашние	1560	672	-	-	-	-
Звери пушные (клеточного разведения):						
Норки	-	-	-	-	-	-
Нутрии	-	-	-	-	-	-
Хори	-	-	-	-	-	-
Пчелы медоносные (семьи), штук	698	475	-	-	5	-
Наличие сельскохозяйственной техники, шт.:						
Тракторы	140	83	38	15	9	17
Комбайны:						
зерноуборочные	10	3	7	2	3	1
кукурузоуборочные	-	-	-	-	-	-
картофелеуборочные	-	-	-	-	-	-
кормоуборочные	-	1	-	1	-	-
Машины свеклоуборочные (без ботвоуборочных)	-	-	-	-	-	-
Установки доильные	4	5	3	3	1	-
Плуги	48	17	6	13	8	4
Косилки	35	16	12	9	3	7
Сеялки	10	9	7	6	3	3
В среднем на одну организацию (хозяйство, объединение):						
численность работников ⁴⁾ , человек	x	x	7	9	5	4
общая земельная площадь, га	x	x	1144.7	707.8	31.2	146.9
площадь сельскохозяйственных угодий, га	x	x	599.7	707.8	31.2	146.9
общая посевная площадь сельскохозяйственных культур ⁵⁾ , га	x	x	284.6	820.0	167.5	239.7
поголовье сельскохозяйственных животных ⁶⁾ , голов:						
крупный рогатый скот	x	x	197	245	79	35
из него коровы	x	x	70	200	18	23
свиньи	x	x	4	-	13	54
птица	x	x	-	-	-	-

¹⁾ Включая овощи закрытого грунта по личным подсобным и другим индивидуальным хозяйствам граждан и некоммерческим объединениям.

²⁾ Площади многолетних плодовых насаждений и ягодных культур в хозяйствах населения по итогам Всероссийской сельскохозяйственной переписи 2006 г. рассчитывались балансовым методом, по итогам Всероссийской сельскохозяйственной переписи 2016 г. - исходя из нормативной плотности (не более 10 м² под одно дерево/куст).

³⁾ Включая ягодники в междурядьях сада.

⁴⁾ В расчете на одну организацию (хозяйство), осуществляющую сельскохозяйственную деятельность в 1 полугодии 2006 и 2016 года (без учета подсобных сельскохозяйственных предприятий несельскохозяйственных организаций).

⁵⁾ В расчете на одну организацию (хозяйство), имевшую общую посевную площадь.

⁶⁾ В расчете на одну организацию (хозяйство), имевшую поголовье скота соответствующего вида.

в том числе							
из них				личные подсобные и другие индивидуальные хозяйства граждан		некоммерческие объединения граждан	
крестьянские (фермерские) хозяйства		индивидуальные предприниматели					
2006	2016	2006	2016	2006	2016	2006	2016
-	-	-	-	-	-	-	-
-	-	-	-	1560	672	-	-
-	-	-	-	-	-	-	-
-	-	-	-	-	-	-	-
-	-	-	-	-	-	-	-
-	-	5	-	693	475	-	-
-	17	9	-	93	51	x	x
-	1	3	-	x	x	x	x
-	-	-	-	x	x	x	x
-	-	-	-	x	x	x	x
-	-	-	-	x	x	x	x
-	-	-	-	x	x	x	x
-	-	1	-	-	2	x	x
-	4	8	-	34	x	x	x
-	7	3	-	20	x	x	x
-	3	3	-	x	x	x	x
-	4	5	2	x	x	x	x
10.5	176.0	140.9	1.6	0.1	0.6	10.6	17.0
10.5	176.0	140.9	1.5	0.1	0.5	10.1	15.9
x	239.7	x	-	0.1	0.04	6.4	4.9
-	40	79	2	2	2	-	-
-	27	18	2	1	1	-	-
-	28	13	79	1	2	-	-
-	-	-	-	10	13	-	-

48. ОСНОВНЫЕ ИТОГИ ВСЕРОССИЙСКИХ СЕЛЬСКОХОЗЯЙСТВЕННЫХ ПЕРЕПИСЕЙ
 (на 1 июля)

	Хозяйства всех категорий		сельскохозяйственные организации		крестьянские (фермерские) хозяйства и индивидуальные предприниматели	
	2006	2016	2006	2016	2006	2016
	х	х				
Число организаций (хозяйств) - всего, единиц	х	х	16	3	44	32
из них осуществлявшие сельскохозяйственную деятельность в I полугодии 2006 (2016) года	х	х	13	3	21	7
в процентах от общего числа соответствующей категории организаций (хозяйств)	х	х	81.3	100.0	47.7	21.9
Общая земельная площадь, га	46056.0	21192.3	41603.0	15076.6	2125.0	2453.2
из нее сельскохозяйственные угодья	37110.0	20927.7	32845.0	14993.3	2125.0	2436.2
в том числе:						
пашня	26532.0	9040.0	24865.0	8542.0	1018.0	215.0
сенокосы	978.0	151.3	484.0	52.0	65.0	85.0
пастбища	6150.0	398.0	6132.0	398.0	16.0	-
многолетние насаждения	25.0	33.5	-	-	-	-
залежь	3424.0	11304.9	1365.0	6001.3	1026.0	2136.2
Из общей площади сельскохозяйственных угодий фактически использовались, га	13248.0	9581.3	11666.0	8992.0	475.0	258.5
в процентах от общей площади сельскохозяйственных угодий соответствующей категории организаций (хозяйств)	35.7	45.8	35.5	60.0	22.4	10.6
Посевная площадь сельскохозяйственных культур под урожай - всего, га	9912.1	7394.0	8317.0	6942.0	944.0	196.0
в том числе:						
Зерновые и зернобобовые культуры - всего	3607.4	3621.5	3248.0	3517.0	359.0	92.0
из них:						
пшеница	459.0	1490.5	285.0	1480.0	174.0	10.5
рожь	414.3	20.0	400.0	-	14.0	20.0
ячмень	662.0	1458.0	552.0	1443.0	110.0	15.0
овес	1765.0	259.0	1704.0	200.0	61.0	46.5
кукуруза на зерно	0.0	50.0	-	50.0	-	-
просо	-	-	-	-	-	-
гречиха	-	-	-	-	-	-
зернобобовые культуры	307.0	344.0	307.0	344.0	-	-
из них:						
горох	-	105.0	-	105.0	-	-
Технические культуры - всего	-	100.0	-	100.0	-	-
из них:						
лен-долгунец	-	-	-	-	-	-
сахарная свекла	-	-	-	-	-	-
масличные культуры - всего	-	100.0	-	100.0	-	-
из них:						
подсолнечник на зерно	-	-	-	-	-	-
лен-кудряш	-	-	-	-	-	-
соя	-	-	-	-	-	-
рапс	-	-	-	-	-	-
горчица	-	100.0	-	100.0	-	-
рыжик	-	-	-	-	-	-

	Хозяйства всех категорий		сельскохозяйственные организации		крестьянские (фермерские) хозяйства и индивидуальные предприниматели	
	2006	2016	2006	2016	2006	2016
	эфирно-масличные культуры (посева текущего года и прошлых лет)	-	-	-	-	-
лекарственные культуры	-	0.0	-	-	-	-
Картофель	566.8	192.0	-	-	17.5	8.0
Овощные и бахчевые культуры – всего ¹⁾	85.6	30.0	-	-	-	-
из них:						
овощи открытого грунта – всего	85.6	27.7	-	-	-	-
в том числе:						
капуста (всех видов)	17.5	4.4	-	-	-	-
огурцы	9.1	2.1	-	-	-	-
помидоры	9.6	2.7	-	-	-	-
свекла столовая	5.9	2.0	-	-	-	-
морковь столовая	11.2	3.5	-	-	-	-
лук репчатый	18.7	5.2	-	-	-	-
чеснок	6.6	2.2	-	-	-	-
кабачки, патиссоны	2.4	0.9	-	-	-	-
продовольственные бахчевые культуры	0.0	0.0	-	-	-	-
Кормовые культуры - всего	5652.3	3450.6	5069.0	3325.0	567.5	96.0
из них:						
травы однолетние	716.0	413.0	715.0	413.0	-	-
травы многолетние	4707.4	2709.5	4128.0	2599.0	567.5	96.0
кормовые культуры на силос (без кукурузы)	226.0	-	226.0	-	-	-
кукуруза на корм	-	313.0	-	313.0	-	-
корнеплодные кормовые культуры, включая свеклу сахарную на корм скоту	2.3	0.1	-	-	-	-
Структура посевных площадей по видам сельскохозяйственных культур (в процентах от общей посевной площади соответствующей категории организаций (хозяйств))						
Зерновые и зернобобовые культуры	36.4	49.0	39.1	50.7	38.0	46.9
Технические культуры	-	1.4	-	1.4	-	-
Картофель	5.7	2.6	-	-	1.9	4.1
Овощные и бахчевые культуры ¹⁾	0.9	0.4	-	-	-	-
Кормовые культуры	57.0	46.7	60.9	47.9	60.1	49.0
Площади многолетних плодовых насаждений и ягодных культур - всего²⁾, га	24.9	32.7	-	-	-	-
в том числе:						
семечковые культуры - всего	8.3	12.5	-	-	-	-
из них:						
яблоня	7.4	10.2	-	-	-	-
груша	0.9	2.2	-	-	-	-
косточковые культуры - всего	7.6	11.7	-	-	-	-
из них:						
слива	2.0	5.4	-	-	-	-
вишня	5.7	5.8	-	-	-	-
черешня	0.0	0.0	-	-	-	-
абрикос	-	0.0	-	-	-	-

в том числе							
из них				личные подсобные и другие индивидуальные хозяйства граждан		некоммерческие объединения граждан	
крестьянские (фермерские) хозяйства		индивидуальные предприниматели					
2006	2016	2006	2016	2006	2016	2006	2016
-	-	-	-	-	-	-	-
-	-	-	-	-	0.0	-	-
17.5	7.0	-	...	395.8	170.0	153.5	14.0
-	-	-	-	79.3	28.3	6.3	1.7
-	-	-	-	79.3	26.1	6.3	1.5
-	-	-	-	16.4	4.4	1.1	0.1
-	-	-	-	8.6	2.0	0.5	0.1
-	-	-	-	9.1	2.6	0.5	0.1
-	-	-	-	5.6	1.9	0.3	0.2
-	-	-	-	10.4	3.2	0.8	0.2
-	-	-	-	17.0	4.8	1.7	0.3
-	-	-	-	5.5	2.0	1.1	0.1
-	-	-	-	2.3	0.8	0.1	0.1
-	-	-	-	0.0	0.0	-	-
567.5	96.0	-	-	15.8	29.6	-	-
-	-	-	-	1.0	-	-	-
567.5	96.0	-	-	11.9	14.5	-	-
-	-	-	-	-	-	-	-
-	-	-	-	-	-	-	-
-	-	-	-	2.3	0.1	-	-
38.0	47.2	-	-	0.1	5.2	-	-
-	-	-	-	-	0.0	-	-
1.9	3.6	-	100.0	80.6	70.7	96.0	89.3
-	-	-	-	16.1	11.8	4.0	10.7
60.1	49.2	-	-	3.2	12.3	-	-
-	-	-	-	19.6	29.0	5.3	3.6
-	-	-	-	5.4	10.9	2.9	1.7
-	-	-	-	5.0	9.2	2.4	1.1
-	-	-	-	0.4	1.6	0.5	0.6
-	-	-	-	6.3	10.7	1.4	1.0
-	-	-	-	1.8	4.7	0.2	0.6
-	-	-	-	4.5	5.5	1.2	0.3
-	-	-	-	0.0	0.0	-	-
-	-	-	-	-	0.0	-	-

	Хозяйства всех категорий		сельскохозяйственные организации		крестьянские (фермерские) хозяйства и индивидуальные предприниматели	
	2006	2016	2006	2016	2006	2016
	персик	-	0.0	-	-	-
альча	-	-	-	-	-	-
орехоплодные культуры	-	0.0	-	-	-	-
ягодники - всего ³⁾	9.0	8.5	-	-	-	-
из них:						
земляника, клубника	4.3	2.7	-	-	-	-
малина, ежевика	2.1	2.0	-	-	-	-
смородина всех видов	1.6	2.0	-	-	-	-
крыжовник	0.5	0.6	-	-	-	-
рябина черноплодная	0.1	0.3	-	-	-	-
облепиха	0.3	0.4	-	-	-	-
Структура площадей многолетних плодовых насаждений и ягодных культур по видам плодово-ягодных насаждений (в процентах от общей площади плодово-ягодных насаждений соответствующей категории хозяйств):						
семечковые культуры	33.3	38.4	-	-	-	-
косточковые культуры	30.7	35.7	-	-	-	-
орехоплодные культуры	-	0.0	-	-	-	-
ягодники	36.0	25.9	-	-	-	-
Площади виноградников, га	0.0	0.1	-	-	-	-
Поголовье сельскохозяйственных животных, голов:						
Крупный рогатый скот - всего	3856	2297	2476	1719	14	59
из него коровы	2056	1016	1056	787	14	24
Молочный крупный рогатый скот	3856	2297	2476	1719	14	59
Мясной крупный рогатый скот	-	-	-	-	-	-
Свиньи	947	727	-	-	5	3
Овцы и козы - всего	952	675	-	-	55	-
Овцы	209	240	-	-	35	-
Козы	743	435	-	-	20	-
Птица - всего	23119	13268	-	-	74	-
Птица сельскохозяйственная - всего	23119	13268	-	-	74	-
в том числе:						
куры - всего	22608	12215	-	-	74	-
из них:						
куры-несушки	18916	10031	-	-	69	-
куры яичных пород	22479	12031	-	-	74	-
куры мясных и мясо-яичных пород	129	184	-	-	-	-
утки	240	531	-	-	-	-
гуси	271	429	-	-	-	-
индейки	-	93	-	-	-	-
цесарки	-	-	-	-	-	-
Прочие виды птицы - всего	-	-	-	-	-	-
перепелки	-	-	-	-	-	-
фазаны	-	-	-	-	-	-
страусы	-	-	-	-	-	-
Лошади	42	16	15	-	1	-
Ослы	-	-	-	-	-	-
Мулы и лошаки	-	-	-	-	-	-
Олени пятнистые	-	-	-	-	-	-

в том числе							
из них				личные подсобные и другие индивидуальные хозяйства граждан		некоммерческие объединения граждан	
крестьянские (фермерские) хозяйства		индивидуальные предприниматели					
2006	2016	2006	2016	2006	2016	2006	2016
-	-	-	-	-	0.0	-	-
-	-	-	-	-	-	-	-
-	-	-	-	-	0.0	-	-
-	-	-	-	8.0	7.5	1.0	1.0
-	-	-	-	4.0	2.3	0.3	0.4
-	-	-	-	1.9	2.0	0.2	0.1
-	-	-	-	1.3	1.8	0.3	0.2
-	-	-	-	0.4	0.5	0.1	0.1
-	-	-	-	0.1	0.2	0.0	0.1
-	-	-	-	0.3	0.2	0.0	0.1
-	-	-	-	-	-	-	-
-	-	-	-	27.3	37.4	55.5	45.9
-	-	-	-	31.9	36.9	26.1	26.3
-	-	-	-	-	0.0	-	-
-	-	-	-	40.7	25.7	18.6	27.8
-	-	-	-	0.0	0.1	-	-
-	-	-	-	-	-	-	-
14	59	-	-	1366	519	-	-
14	24	-	-	986	205	-	-
14	59	-	-	1366	519	-	-
-	-	-	-	-	-	-	-
5	3	-	-	942	724	-	-
55	-	-	-	897	675	-	-
35	-	-	-	174	240	-	-
20	-	-	-	723	435	-	-
74	-	-	-	23045	13268	-	-
74	-	-	-	23045	13268	-	-
-	-	-	-	-	-	-	-
74	-	-	-	22534	12215	-	-
-	-	-	-	-	-	-	-
69	-	-	-	18847	10031	-	-
74	-	-	-	22405	12031	-	-
-	-	-	-	129	184	-	-
-	-	-	-	240	531	-	-
-	-	-	-	271	429	-	-
-	-	-	-	-	93	-	-
-	-	-	-	-	-	-	-
-	-	-	-	-	-	-	-
-	-	-	-	-	-	-	-
-	-	-	-	-	-	-	-
1	-	-	-	26	16	-	-
-	-	-	-	-	-	-	-
-	-	-	-	-	-	-	-
-	-	-	-	-	-	-	-

	Хозяйства всех категорий		сельскохозяйственные организации		крестьянские (фермерские) хозяйства и индивидуальные предприниматели	
	2006	2016	2006	2016	2006	2016
	Верблюды	-	-	-	-	-
Кролики домашние	695	323	-	-	-	-
Звери пушные (клеточного разведения):						
Норки	-	-	-	-	-	-
Нутрии	-	-	-	-	-	-
Хори	-	-	-	-	-	-
Пчелы медоносные (семьи), штук	398	1219	-	-	-	-
Наличие сельскохозяйственной техники, шт.:						
Тракторы	153	157	61	40	13	9
Комбайны:						
зерноуборочные	18	15	14	10	4	5
кукурузоуборочные	-	-	-	-	-	-
картофелеуборочные	1	2	-	2	1	-
кормоуборочные	6	5	6	5	-	-
Машины свеклоуборочные (без ботвоуборочных)	-	-	-	-	-	-
Установки доильные	7	6	7	5	-	-
Плуги	52	10	29	4	10	6
Косилки	39	15	13	9	7	6
Сеялки	18	12	13	7	5	5
В среднем на одну организацию (хозяйство, объединение):						
численность работников ⁴⁾ , человек	x	x	23	69	2	2
общая земельная площадь, га	x	x	2600.2	5025.5	48.3	76.7
площадь сельскохозяйственных угодий, га	x	x	2052.8	4997.8	48.3	76.1
общая посевная площадь сельскохозяйственных культур ⁵⁾ , га	x	x	1039.6	2314.0	45.0	28.0
поголовье сельскохозяйственных животных ⁶⁾ , голов:						
крупный рогатый скот	x	x	413	860	5	15
из него коровы	x	x	176	394	5	8
свиньи	x	x	-	-	2	3
птица	x	x	-	-	15	-

¹⁾ Включая овощи закрытого грунта по личным подсобным и другим индивидуальным хозяйствам граждан и некоммерческим объединениям.

²⁾ Площади многолетних плодовых насаждений и ягодных культур в хозяйствах населения по итогам Всероссийской сельскохозяйственной переписи 2006 г. рассчитывались балансовым методом, по итогам Всероссийской сельскохозяйственной переписи 2016 г. - исходя из нормативной плотности (не более 10 м² под одно дерево/куст).

³⁾ Включая ягодники в междурядьях сада.

⁴⁾ В расчете на одну организацию (хозяйство), осуществляющую сельскохозяйственную деятельность в 1 полугодии 2006 и 2016 года (без учета подсобных сельскохозяйственных предприятий несельскохозяйственных организаций).

⁵⁾ В расчете на одну организацию (хозяйство), имевшую общую посевную площадь.

⁶⁾ В расчете на одну организацию (хозяйство), имевшую поголовье скота соответствующего вида.

в том числе							
из них				личные подсобные и другие индивидуальные хозяйства граждан		некоммерческие объединения граждан	
крестьянские (фермерские) хозяйства		индивидуальные предприниматели					
2006	2016	2006	2016	2006	2016	2006	2016
-	-	-	-	-	-	-	-
-	-	-	-	695	323	-	-
-	-	-	-	-	-	-	-
-	-	-	-	-	-	-	-
-	-	-	-	-	-	-	-
-	-	-	-	398	1219	-	-
13	8	-	...	79	108	x	x
4	5	-	-	x	x	x	x
-	-	-	-	x	x	x	x
1	-	-	-	x	x	x	x
-	-	-	-	x	x	x	x
-	-	-	-	x	x	x	x
-	-	-	-	-	1	x	x
10	5	-	...	13	x	x	x
7	5	-	...	19	x	x	x
5	4	-	...	x	x	x	x
2	2	-	1	x	x	x	x
48.3	75.5	-	88.3	0.3	0.5	18.6	22.3
48.3	74.9	-	88.3	0.3	0.5	14.2	22.0
x	32.5	x	1.0	0.1	0.1	12.3	3.1
5	15	-	-	1	2	-	-
5	8	-	-	1	1	-	-
2	3	-	-	1	2	-	-
15	-	-	-	10	14	-	-

49. ОСНОВНЫЕ ИТОГИ ВСЕРОССИЙСКИХ СЕЛЬСКОХОЗЯЙСТВЕННЫХ ПЕРЕПИСЕЙ
(на 1 июля)

	Хозяйства всех категорий		сельскохозяйственные организации		крестьянские (фермерские) хозяйства и индивидуальные предприниматели	
	2006	2016	2006	2016	2006	2016
	х	х				
Число организаций (хозяйств) - всего, единиц	х	х	43	18	47	9
из них осуществлявшие сельскохозяйственную деятельность в I полугодии 2006 (2016) года	х	х	29	13	10	6
в процентах от общего числа соответствующей категории организаций (хозяйств)	х	х	67.4	72.2	21.3	66.7
Общая земельная площадь, га	151468.0	30579.0	144963.0	14663.3	1139.0	694.0
из нее сельскохозяйственные угодья	72937.0	25111.8	67140.0	10312.5	1125.0	694.0
в том числе:						
пашня	25731.0	10585.4	24317.0	9107.4	188.0	196.0
сенокосы	4011.0	928.7	3227.0	283.7	27.0	312.0
пастбища	11885.0	331.1	11839.0	309.0	19.0	7.0
многолетние насаждения	172.0	182.2	-	-	-	-
залежь	31138.0	13084.5	27757.0	612.5	891.0	179.0
Из общей площади сельскохозяйственных угодий фактически использовались, га	17255.0	11708.3	14838.0	9700.0	234.0	196.0
в процентах от общей площади сельскохозяйственных угодий соответствующей категории организаций (хозяйств)	23.7	46.6	22.1	94.1	20.8	28.2
Посевная площадь сельскохозяйственных культур под урожай - всего, га	12687.2	9901.4	11274.0	9007.3	157.0	186.0
в том числе:						
Зерновые и зернобобовые культуры - всего	5143.4	4489.3	5076.0	4456.0	39.0	-
из них:						
пшеница	1813.5	1202.7	1789.0	1201.0	22.0	-
рожь	42.5	862.8	42.0	852.0	-	-
ячмень	377.1	0.1	376.0	-	-	-
овес	2910.2	2423.8	2869.0	2403.0	17.0	-
кукуруза на зерно	0.0	-	-	-	-	-
просо	-	-	-	-	-	-
гречиха	-	-	-	-	-	-
зернобобовые культуры	0.0	-	-	-	-	-
из них:						
горох	-	-	-	-	-	-
Технические культуры - всего	162.0	112.8	162.0	110.0	-	-
из них:						
лен-долгунец	162.0	83.0	162.0	83.0	-	-
сахарная свекла	-	-	-	-	-	-
масличные культуры - всего	0.0	27.0	-	27.0	-	-
из них:						
подсолнечник на зерно	0.0	0.0	-	-	-	-
лен-кудряш	-	27.0	-	27.0	-	-
соя	-	-	-	-	-	-
рапс	-	-	-	-	-	-
горчица	-	-	-	-	-	-
рыжик	-	-	-	-	-	-

2006 И 2016 ГОДОВ ПО Г.О. СЕМЕНОВСКИЙ В РАЗРЕЗЕ КАТЕГОРИЙ ХОЗЯЙСТВ

В ТОМ ЧИСЛЕ							
ИЗ НИХ				личные подсобные и другие индивидуальные хозяйства граждан		некоммерческие объединения граждан	
крестьянские (фермерские) хозяйства		индивидуальные предприниматели					
2006	2016	2006	2016	2006	2016	2006	2016
44	8	3	1	22161	21454	80	80
7	6	3	-	16633	18434	78	65
15.9	75.0	100.0	-	75.1	85.9	97.5	81.3
1043.0	662.0	96.0	...	4451.0	14309.1	915.0	912.6
1029.0	662.0	96.0	...	3983.0	13495.4	689.0	609.9
111.0	196.0	77.0	-	1049.0	1212.3	177.0	69.7
27.0	312.0	-	-	757.0	333.0	-	x
-	-	19.0	...	27.0	15.1	-	x
-	-	-	-	90.0	122.0	82.0	60.2
891.0	154.0	-	...	2060.0	11813.1	430.0	479.9
138.0	196.0	96.0	-	1924.0	1682.4	259.0	129.9
13.4	29.6	100.0	-	48.3	12.5	37.6	21.3
80.0	186.0	77.0	-	1069.2	638.4	187.0	69.7
9.0	-	30.0	-	28.4	33.3	-	-
-	-	22.0	-	2.5	1.7	-	-
-	-	-	-	0.5	10.8	-	-
-	-	-	-	1.1	0.1	-	-
9.0	-	8.0	-	24.2	20.8	-	-
-	-	-	-	0.0	-	-	-
-	-	-	-	-	-	-	-
-	-	-	-	-	-	-	-
-	-	-	-	0.0	-	-	-
-	-	-	-	-	-	-	-
-	-	-	-	0.0	2.8	-	-
-	-	-	-	-	-	-	-
-	-	-	-	-	-	-	-
-	-	-	-	0.0	0.0	-	-
-	-	-	-	0.0	0.0	-	-
-	-	-	-	-	-	-	-
-	-	-	-	-	-	-	-
-	-	-	-	-	-	-	-
-	-	-	-	-	-	-	-

	Хозяйства всех категорий		сельскохозяйственные организации		крестьянские (фермерские) хозяйства и индивидуальные предприниматели	
	2006	2016	2006	2016	2006	2016
	эфирно-масличные культуры (посева текущего года и прошлых лет)	0.0	-	-	-	-
лекарственные культуры	0.0	0.0	-	-	-	-
Картофель	909.7	494.9	53.0	23.0	25.0	10.0
Овощные и бахчевые культуры – всего ¹⁾	296.4	130.9	-	2.3	3.0	3.0
из них:						
овощи открытого грунта – всего	274.1	104.8	-	2.3	3.0	3.0
в том числе:						
капуста (всех видов)	39.8	19.1	-	1.1	1.0	1.5
огурцы	27.9	5.8	-	-	-	-
помидоры	27.5	6.0	-	-	-	-
свекла столовая	19.4	9.4	-	0.7	1.0	0.8
морковь столовая	37.0	13.0	-	0.5	1.0	0.7
лук репчатый	71.3	22.6	-	-	-	-
чеснок	22.5	8.2	-	-	-	-
кабачки, патиссоны	10.4	7.1	-	-	-	-
продовольственные бахчевые культуры	0.0	0.3	-	-	-	-
Кормовые культуры - всего	6175.7	4673.5	5983.0	4416.0	90.0	173.0
из них:						
травы однолетние	1195.1	721.1	1182.0	710.0	13.0	-
травы многолетние	4676.7	3950.9	4501.0	3706.0	76.0	173.0
кормовые культуры на силос (без кукурузы)	300.0	0.3	300.0	-	-	-
кукуруза на корм	-	0.0	-	-	-	-
корнеплодные кормовые культуры, включая свеклу сахарную на корм скоту	3.3	1.0	-	-	1.0	-
Структура посевных площадей по видам сельскохозяйственных культур (в процентах от общей посевной площади соответствующей категории организаций (хозяйств))						
Зерновые и зернобобовые культуры	40.5	45.3	45.0	49.5	24.8	-
Технические культуры	1.3	1.1	1.4	1.2	-	-
Картофель	7.2	5.0	0.5	0.3	15.9	5.4
Овощные и бахчевые культуры ¹⁾	2.3	1.3	-	0.0	1.9	1.6
Кормовые культуры	48.7	47.2	53.1	49.0	57.3	93.0
Площади многолетних плодовых насаждений и ягодных культур - всего²⁾, га	172.1	177.9	-	-	-	-
в том числе:						
семечковые культуры - всего	50.3	57.3	-	-	-	-
из них:						
яблоня	45.2	44.3	-	-	-	-
груша	5.1	12.8	-	-	-	-
косточковые культуры - всего	29.4	57.5	-	-	-	-
из них:						
слива	12.8	32.0	-	-	-	-
вишня	16.2	21.9	-	-	-	-
черешня	0.0	0.4	-	-	-	-
абрикос	0.0	0.0	-	-	-	-

в том числе							
из них				личные подсобные и другие индивидуальные хозяйства граждан		некоммерческие объединения граждан	
крестьянские (фермерские) хозяйства		индивидуальные предприниматели					
2006	2016	2006	2016	2006	2016	2006	2016
-	-	-	-	0.0	-	-	-
-	-	-	-	0.0	0.0	-	-
25.0	10.0	-	-	712.1	431.5	119.6	30.4
3.0	3.0	-	-	226.0	86.2	67.4	39.3
3.0	3.0	-	-	220.3	71.5	50.8	27.9
1.0	1.5	-	-	32.8	11.8	6.0	4.7
-	-	-	-	24.6	5.4	3.3	0.4
-	-	-	-	24.2	5.4	3.3	0.6
1.0	0.8	-	-	14.2	5.1	4.2	2.8
1.0	0.7	-	-	29.1	8.5	7.9	3.3
-	-	-	-	59.2	17.6	11.1	5.0
-	-	-	-	15.8	5.5	6.7	2.7
-	-	-	-	10.0	4.4	0.4	2.7
-	-	-	-	0.0	0.1	-	0.2
43.0	173.0	47.0	-	102.7	84.5	-	-
13.0	-	-	-	0.1	11.1	-	-
29.0	173.0	47.0	-	99.7	71.9	-	-
-	-	-	-	-	0.3	-	-
-	-	-	-	-	0.0	-	-
1.0	-	-	-	2.3	1.0	-	-
11.3	-	39.0	-	2.7	5.2	-	-
-	-	-	-	0.0	0.4	-	-
31.3	5.4	-	-	66.6	67.6	63.9	43.6
3.8	1.6	-	-	21.2	13.5	36.1	56.4
53.8	93.0	61.0	-	9.6	13.2	-	-
-	-	-	-	89.9	118.0	82.2	59.8
-	-	-	-	22.1	37.0	28.2	20.4
-	-	-	-	20.3	29.1	24.9	15.2
-	-	-	-	1.8	7.6	3.3	5.2
-	-	-	-	22.0	42.6	7.4	15.0
-	-	-	-	9.9	22.0	2.9	10.0
-	-	-	-	11.9	19.3	4.3	2.6
-	-	-	-	0.0	0.2	0.0	0.2
-	-	-	-	0.0	0.0	-	-

	Хозяйства всех категорий		сельскохозяйственные организации		крестьянские (фермерские) хозяйства и индивидуальные предприниматели	
	2006	2016	2006	2016	2006	2016
	персик	0.0	0.0	-	-	-
альча	0.0	0.1	-	-	-	-
орехоплодные культуры	0.0	0.3	-	-	-	-
ягодники - всего ³⁾	92.5	62.7	-	-	-	-
из них:						
земляника, клубника	45.8	18.5	-	-	-	-
малина, ежевика	17.6	19.4	-	-	-	-
смородина всех видов	17.4	10.5	-	-	-	-
крыжовник	6.9	4.4	-	-	-	-
рябина черноплодная	3.1	3.6	-	-	-	-
облепиха	1.2	1.6	-	-	-	-
Структура площадей многолетних плодовых насаждений и ягодных культур по видам плодово-ягодных насаждений (в процентах от общей площади плодово-ягодных насаждений соответствующей категории хозяйств):						
семечковые культуры	29.2	32.2	-	-	-	-
косточковые культуры	17.1	32.3	-	-	-	-
орехоплодные культуры	0.0	0.2	-	-	-	-
ягодники	53.7	35.3	-	-	-	-
Площади виноградников, га	0.1	1.0	-	-	-	-
Поголовье сельскохозяйственных животных, голов:						
Крупный рогатый скот - всего	5137	3522	3334	3067	58	29
из него коровы	2393	1420	1302	1168	29	13
Молочный крупный рогатый скот	5124	3239	3333	2784	53	29
Мясной крупный рогатый скот	13	283	1	283	5	-
Свиньи	2614	1219	367	513	116	2
Овцы и козы - всего	2363	1378	-	-	6	351
Овцы	538	674	-	-	6	350
Козы	1825	704	-	-	-	1
Птица - всего	117908	34979	78937	654	17	-
Птица сельскохозяйственная - всего	117908	34585	78937	654	17	-
в том числе:						
куры - всего	116401	31652	78937	654	17	-
из них:						
куры-несушки	84670	25120	53533	634	12	-
куры яичных пород	37251	29944	-	654	17	-
куры мясных и мясо-яичных пород	79127	1708	78937	-	-	-
утки	825	1344	-	-	-	-
гуси	587	918	-	-	-	-
индейки	95	652	-	-	-	-
цесарки	-	19	-	-	-	-
Прочие виды птицы - всего	-	394	-	-	-	-
перепелки	-	392	-	-	-	-
фазаны	-	2	-	-	-	-
страусы	-	-	-	-	-	-
Лошади	43	6	29	3	-	-
Ослы	-	-	-	-	-	-
Мулы и лошаки	-	-	-	-	-	-
Олени пятнистые	-	-	-	-	-	-

в том числе							
из них				личные подсобные и другие индивидуальные хозяйства граждан		некоммерческие объединения граждан	
крестьянские (фермерские) хозяйства		индивидуальные предприниматели					
2006	2016	2006	2016	2006	2016	2006	2016
-	-	-	-	0.0	0.0	-	-
-	-	-	-	0.0	0.0	-	0.0
-	-	-	-	0.0	0.2	0.0	0.1
-	-	-	-	45.8	38.3	46.6	24.4
-	-	-	-	18.1	12.9	27.6	5.6
-	-	-	-	9.0	10.9	8.5	8.5
-	-	-	-	10.9	7.4	6.5	3.1
-	-	-	-	3.6	3.0	3.3	1.4
-	-	-	-	2.9	1.8	0.1	1.9
-	-	-	-	0.9	0.9	0.3	0.7
-	-	-	-	-	-	-	-
-	-	-	-	24.6	31.3	34.3	34.0
-	-	-	-	24.4	36.1	9.0	25.0
-	-	-	-	0.0	0.2	0.0	0.2
-	-	-	-	51.0	32.5	56.7	40.8
-	-	-	-	0.0	0.7	0.1	0.3
-	-	-	-	-	-	-	-
58	29	-	-	1745	426	-	-
29	13	-	-	1062	239	-	-
53	29	-	-	1738	426	-	-
5	-	-	-	7	-	-	-
116	2	-	-	2131	704	-	-
-	351	6	-	2337	1027	20	-
-	350	6	-	532	324	-	-
-	1	-	-	1805	703	20	-
17	-	-	-	38954	34315	-	10
17	-	-	-	38954	33921	-	10
-	-	-	-	-	-	-	-
17	-	-	-	37447	30988	-	10
-	-	-	-	-	-	-	-
12	-	-	-	31125	24476	-	10
17	-	-	-	37234	29280	-	10
-	-	-	-	190	1708	-	-
-	-	-	-	825	1344	-	-
-	-	-	-	587	918	-	-
-	-	-	-	95	652	-	-
-	-	-	-	-	19	-	-
-	-	-	-	-	394	-	-
-	-	-	-	-	392	-	-
-	-	-	-	-	2	-	-
-	-	-	-	-	-	-	-
-	-	-	-	14	3	-	-
-	-	-	-	-	-	-	-
-	-	-	-	-	-	-	-
-	-	-	-	-	-	-	-

	Хозяйства всех категорий		сельскохозяйственные организации		крестьянские (фермерские) хозяйства и индивидуальные предприниматели	
	2006	2016	2006	2016	2006	2016
	Верблюды	-	-	-	-	-
Кролики домашние	2884	2221	-	173	-	-
Звери пушные (клеточного разведения):						
Норки	-	-	-	-	-	-
Нутрии	-	-	-	-	-	-
Хори	-	-	-	-	-	-
Пчелы медоносные (семьи), штук	1034	1894	-	-	7	150
Наличие сельскохозяйственной техники, шт.:						
Тракторы	495	441	219	100	29	7
Комбайны:						
зерноуборочные	51	15	50	15	1	-
кукурузоуборочные	-	-	-	-	-	-
картофелеуборочные	8	2	7	2	1	-
кормоуборочные	16	8	15	8	1	-
Машины свеклоуборочные (без ботвоуборочных)	-	-	-	-	-	-
Установки доильные	28	14	27	6	1	1
Плуги	170	37	67	34	16	3
Косилки	106	23	45	20	11	3
Сеялки	58	23	51	20	7	3
В среднем на одну организацию (хозяйство, объединение):						
численность работников ⁴⁾ , человек	x	x	35	26	4	5
общая земельная площадь, га	x	x	3371.2	814.6	24.2	77.1
площадь сельскохозяйственных угодий, га	x	x	1561.4	572.9	23.9	77.1
общая посевная площадь сельскохозяйственных культур ⁵⁾ , га	x	x	512.5	692.9	17.4	93.0
поголовье сельскохозяйственных животных ⁶⁾ , голов:						
крупный рогатый скот	x	x	185	341	58	10
из него коровы	x	x	87	146	29	4
свиньи	x	x	122	257	116	2
птица	x	x	78937	327	17	-

¹⁾ Включая овощи закрытого грунта по личным подсобным и другим индивидуальным хозяйствам граждан и некоммерческим объединениям.

²⁾ Площади многолетних плодовых насаждений и ягодных культур в хозяйствах населения по итогам Всероссийской сельскохозяйственной переписи 2006 г. рассчитывались балансовым методом, по итогам Всероссийской сельскохозяйственной переписи 2016 г. - исходя из нормативной плотности (не более 10 м² под одно дерево/куст).

³⁾ Включая ягодники в междурядьях сада.

⁴⁾ В расчете на одну организацию (хозяйство), осуществляющую сельскохозяйственную деятельность в 1 полугодии 2006 и 2016 года (без учета подсобных сельскохозяйственных предприятий несельскохозяйственных организаций).

⁵⁾ В расчете на одну организацию (хозяйство), имевшую общую посевную площадь.

⁶⁾ В расчете на одну организацию (хозяйство), имевшую поголовье скота соответствующего вида.

в том числе							
из них				личные подсобные и другие индивидуальные хозяйства граждан		некоммерческие объединения граждан	
крестьянские (фермерские) хозяйства		индивидуальные предприниматели					
2006	2016	2006	2016	2006	2016	2006	2016
-	-	-	-	-	-	-	-
-	-	-	-	2724	2048	160	-
-	-	-	-	-	-	-	-
-	-	-	-	-	-	-	-
-	-	-	-	-	-	-	-
7	150	-	-	1027	1744	-	-
29	7	-	-	247	334	x	x
1	-	-	-	x	x	x	x
-	-	-	-	x	x	x	x
1	-	-	-	x	x	x	x
1	-	-	-	x	x	x	x
-	-	-	-	x	x	x	x
1	1	-	-	-	7	x	x
16	3	-	-	87	x	x	x
11	3	-	-	50	x	x	x
7	3	-	-	x	x	x	x
5	5	2	-	x	x	x	x
23.7	82.8	32.0	32.0	0.2	0.7	11.4	11.4
23.4	82.8	32.0	32.0	0.2	0.6	8.6	7.6
x	93.0	x	-	0.1	0.04	2.4	1.1
58	10	-	-	1	2	-	-
29	4	-	-	1	1	-	-
116	2	-	-	2	2	-	-
17	-	-	-	10	13	-	10

50. ОСНОВНЫЕ ИТОГИ ВСЕРОССИЙСКИХ СЕЛЬСКОХОЗЯЙСТВЕННЫХ ПЕРЕПИСЕЙ
 (на 1 июля)

	Хозяйства всех категорий		сельскохозяйственные организации		крестьянские (фермерские) хозяйства и индивидуальные предприниматели	
	2006	2016	2006	2016	2006	2016
	х	х				
Число организаций (хозяйств) - всего, единиц	х	х	36	14	34	19
из них осуществлявшие сельскохозяйственную деятельность в I полугодии 2006 (2016) года	х	х	19	8	8	7
в процентах от общего числа соответствующей категории организаций (хозяйств)	х	х	52.8	57.1	23.5	36.8
Общая земельная площадь, га	79486.0	23704.2	76480.0	12992.2	823.0	2211.3
из нее сельскохозяйственные угодья	49281.0	23429.2	46530.0	12992.2	771.0	2211.3
в том числе:						
пашня	22605.0	10624.4	21735.0	8680.0	346.0	1586.7
сенокосы	3307.0	347.0	2872.0	67.0	57.0	10.9
пастбища	4825.0	1553.3	4802.0	1396.0	22.0	140.0
многолетние насаждения	38.0	40.7	-	-	-	-
залежь	18507.0	10863.8	17121.0	2849.2	346.0	473.7
Из общей площади сельскохозяйственных угодий фактически использовались, га	23958.0	12300.3	22886.0	9878.0	132.0	1737.6
в процентах от общей площади сельскохозяйственных угодий соответствующей категории организаций (хозяйств)	48.6	52.5	49.2	76.0	17.1	78.6
Посевная площадь сельскохозяйственных культур под урожай - всего, га	14221.3	10606.7	13584.0	8680.0	113.8	1576.0
в том числе:						
Зерновые и зернобобовые культуры - всего	5769.6	4737.1	5667.0	4030.0	100.0	503.0
из них:						
пшеница	1388.4	1340.2	1388.0	1140.0	-	-
рожь	703.2	630.0	698.0	330.0	5.0	300.0
ячмень	140.0	-	140.0	-	-	-
овес	3428.0	2506.8	3331.0	2300.0	95.0	203.0
кукуруза на зерно	-	-	-	-	-	-
просо	-	-	-	-	-	-
гречиха	-	-	-	-	-	-
зернобобовые культуры	110.0	260.0	110.0	260.0	-	-
из них:						
горох	50.0	260.0	50.0	260.0	-	-
Технические культуры - всего	250.3	0.1	250.0	-	-	-
из них:						
лен-долгунец	250.0	-	250.0	-	-	-
сахарная свекла	-	-	-	-	-	-
масличные культуры - всего	0.3	0.0	-	-	-	-
из них:						
подсолнечник на зерно	0.3	0.0	-	-	-	-
лен-кудряш	-	-	-	-	-	-
соя	-	-	-	-	-	-
рапс	-	-	-	-	-	-
горчица	-	-	-	-	-	-
рыжик	-	-	-	-	-	-

2006 И 2016 ГОДОВ ПО Г.О. СОКОЛЬСКИЙ В РАЗРЕЗЕ КАТЕГОРИЙ ХОЗЯЙСТВ

В ТОМ ЧИСЛЕ							
ИЗ НИХ				личные подсобные и другие индивидуальные хозяйства граждан		некоммерческие объединения граждан	
крестьянские (фермерские) хозяйства		индивидуальные предприниматели					
2006	2016	2006	2016	2006	2016	2006	2016
34	17	-	2	8573	8523	-	-
8	6	-	1	5852	5151	-	-
23.5	35.3	-	50.0	68.3	60.4	-	-
823.0	2209.6	-	...	2183.0	8500.8	-	-
771.0	2209.6	-	...	1980.0	8225.7	-	-
346.0	1585.0	-	...	524.0	357.7	-	-
57.0	10.9	-	-	378.0	269.1	-	x
22.0	140.0	-	-	1.0	17.3	-	x
-	-	-	-	38.0	40.7	-	-
346.0	473.7	-	-	1040.0	7541.0	-	-
132.0	1735.9	-	...	940.0	684.7	-	-
17.1	78.6	-	...	47.5	8.3	-	-
113.8	1575.0	-	...	523.5	350.7	-	-
100.0	503.0	-	-	2.6	204.1	-	-
-	-	-	-	0.4	200.2	-	-
5.0	300.0	-	-	0.2	-	-	-
-	-	-	-	-	-	-	-
95.0	203.0	-	-	2.0	3.8	-	-
-	-	-	-	-	-	-	-
-	-	-	-	-	-	-	-
-	-	-	-	-	-	-	-
-	-	-	-	-	-	-	-
-	-	-	-	0.3	0.1	-	-
-	-	-	-	-	-	-	-
-	-	-	-	-	-	-	-
-	-	-	-	0.3	0.0	-	-
-	-	-	-	0.3	0.0	-	-
-	-	-	-	-	-	-	-
-	-	-	-	-	-	-	-
-	-	-	-	-	-	-	-
-	-	-	-	-	-	-	-

	Хозяйства всех категорий		сельскохозяйственные организации		крестьянские (фермерские) хозяйства и индивидуальные предприниматели	
	2006	2016	2006	2016	2006	2016
	эфирно-масличные культуры (посева текущего года и прошлых лет)	0.0	-	-	-	-
лекарственные культуры	-	-	-	-	-	-
Картофель	370.7	118.5	60.0	10.0	0.6	-
Овощные и бахчевые культуры – всего ¹⁾	110.6	33.5	-	-	-	1.0
из них:						
овощи открытого грунта – всего	110.0	30.4	-	-	-	1.0
в том числе:						
капуста (всех видов)	29.6	7.7	-	-	-	0.2
огурцы	11.5	2.7	-	-	-	0.3
помидоры	13.6	2.6	-	-	-	-
свекла столовая	5.7	1.6	-	-	-	-
морковь столовая	9.9	3.3	-	-	-	0.3
лук репчатый	25.1	7.1	-	-	-	0.2
чеснок	6.5	1.7	-	-	-	-
кабачки, патиссоны	3.7	1.1	-	-	-	-
продовольственные бахчевые культуры	-	0.1	-	-	-	-
Кормовые культуры - всего	7720.1	5717.7	7607.0	4640.0	13.2	1072.0
из них:						
травы однолетние	392.0	1128.5	390.0	1023.0	2.0	100.0
травы многолетние	7326.5	4589.2	7217.0	3617.0	11.2	972.0
кормовые культуры на силос (без кукурузы)	-	-	-	-	-	-
кукуруза на корм	-	0.0	-	-	-	-
корнеплодные кормовые культуры, включая свеклу сахарную на корм скоту	0.5	0.0	-	-	-	-
Структура посевных площадей по видам сельскохозяйственных культур (в процентах от общей посевной площади соответствующей категории организаций (хозяйств))						
Зерновые и зернобобовые культуры	40.6	44.7	41.7	46.4	87.9	31.9
Технические культуры	1.8	0.0	1.8	-	-	-
Картофель	2.6	1.1	0.4	0.1	0.5	-
Овощные и бахчевые культуры ¹⁾	0.8	0.3	-	-	-	0.1
Кормовые культуры	54.3	53.9	56.0	53.5	11.6	68.0
Площади многолетних плодовых насаждений и ягодных культур - всего²⁾, га	38.0	39.3	-	-	-	-
в том числе:						
семечковые культуры - всего	13.5	14.5	-	-	-	-
из них:						
яблоня	12.6	11.9	-	-	-	-
груша	0.9	2.5	-	-	-	-
косточковые культуры - всего	12.1	13.9	-	-	-	-
из них:						
слива	5.0	6.8	-	-	-	-
вишня	6.9	6.6	-	-	-	-
черешня	0.1	0.1	-	-	-	-
абрикос	0.0	0.0	-	-	-	-

в том числе							
из них				личные подсобные и другие индивидуальные хозяйства граждан		некоммерческие объединения граждан	
крестьянские (фермерские) хозяйства		индивидуальные предприниматели					
2006	2016	2006	2016	2006	2016	2006	2016
-	-	-	-	0.0	-	-	-
-	-	-	-	-	-	-	-
0.6	-	-	-	310.1	108.5	-	-
-	-	-	...	110.6	32.5	-	-
-	-	-	...	110.0	29.4	-	-
-	-	-	...	29.6	7.5	-	-
-	-	-	...	11.5	2.4	-	-
-	-	-	-	13.6	2.6	-	-
-	-	-	-	5.7	1.6	-	-
-	-	-	...	9.9	3.0	-	-
-	-	-	...	25.1	6.9	-	-
-	-	-	-	6.5	1.7	-	-
-	-	-	-	3.7	1.1	-	-
-	-	-	-	-	0.1	-	-
13.2	1072.0	-	-	99.9	5.7	-	-
2.0	100.0	-	-	-	5.5	-	-
11.2	972.0	-	-	98.3	0.2	-	-
-	-	-	-	-	-	-	-
-	-	-	-	-	0.0	-	-
-	-	-	-	0.5	0.0	-	-
87.9	31.9	-	-	0.5	58.2	-	-
-	-	-	-	0.1	0.0	-	-
0.5	-	-	-	59.2	30.9	-	-
-	-	-	100.0	21.1	9.3	-	-
11.6	68.1	-	-	19.1	1.6	-	-
-	-	-	-	38.0	39.3	-	-
-	-	-	-	13.5	14.5	-	-
-	-	-	-	12.6	11.9	-	-
-	-	-	-	0.9	2.5	-	-
-	-	-	-	12.1	13.9	-	-
-	-	-	-	5.0	6.8	-	-
-	-	-	-	6.9	6.6	-	-
-	-	-	-	0.1	0.1	-	-
-	-	-	-	0.0	0.0	-	-

	Хозяйства всех категорий		сельскохозяйственные организации		крестьянские (фермерские) хозяйства и индивидуальные предприниматели	
	2006	2016	2006	2016	2006	2016
	персик	0.0	0.0	-	-	-
альча	0.0	0.1	-	-	-	-
орехоплодные культуры	0.0	0.1	-	-	-	-
ягодники - всего ³⁾	12.4	10.9	-	-	-	-
из них:						
земляника, клубника	4.1	3.2	-	-	-	-
малина, ежевика	1.7	1.6	-	-	-	-
смородина всех видов	3.7	2.9	-	-	-	-
крыжовник	1.6	1.2	-	-	-	-
рябина черноплодная	0.9	0.7	-	-	-	-
облепиха	0.4	0.3	-	-	-	-
Структура площадей многолетних плодовых насаждений и ягодных культур по видам плодово-ягодных насаждений (в процентах от общей площади плодово-ягодных насаждений соответствующей категории хозяйств):						
семечковые культуры	35.6	36.8	-	-	-	-
косточковые культуры	31.8	35.2	-	-	-	-
орехоплодные культуры	0.0	0.2	-	-	-	-
ягодники	32.6	27.8	-	-	-	-
Площади виноградников, га	0.0	0.4	-	-	-	-
Поголовье сельскохозяйственных животных, голов:						
Крупный рогатый скот - всего	4648	1944	2794	1508	3	34
из него коровы	2122	802	1382	623	-	18
Молочный крупный рогатый скот	4648	1944	2794	1508	3	34
Мясной крупный рогатый скот	-	-	-	-	-	-
Свиньи	1212	456	2	-	6	25
Овцы и козы - всего	1517	617	-	-	-	34
Овцы	613	235	-	-	-	34
Козы	904	382	-	-	-	-
Птица - всего	21954	18081	-	-	35	645
Птица сельскохозяйственная - всего	21954	18061	-	-	35	645
в том числе:						
куры - всего	21249	16414	-	-	35	220
из них:						
куры-несушки	17334	13724	-	-	32	150
куры яичных пород	21127	15877	-	-	35	220
куры мясных и мясо-яичных пород	119	537	-	-	-	-
утки	266	722	-	-	-	25
гуси	421	375	-	-	-	40
индейки	18	486	-	-	-	300
цесарки	-	64	-	-	-	60
Прочие виды птицы - всего	-	20	-	-	-	-
перепелки	-	20	-	-	-	-
фазаны	-	-	-	-	-	-
страусы	-	-	-	-	-	-
Лошади	5	11	1	-	-	1
Ослы	-	-	-	-	-	-
Мулы и лошаки	-	-	-	-	-	-
Олени пятнистые	-	-	-	-	-	-

в том числе							
из них				личные подсобные и другие индивидуальные хозяйства граждан		некоммерческие объединения граждан	
крестьянские (фермерские) хозяйства		индивидуальные предприниматели					
2006	2016	2006	2016	2006	2016	2006	2016
-	-	-	-	0.0	0.0	-	-
-	-	-	-	0.0	0.1	-	-
-	-	-	-	0.0	0.1	-	-
-	-	-	-	12.4	10.9	-	-
-	-	-	-	4.1	3.2	-	-
-	-	-	-	1.7	1.6	-	-
-	-	-	-	3.7	2.9	-	-
-	-	-	-	1.6	1.2	-	-
-	-	-	-	0.9	0.7	-	-
-	-	-	-	0.4	0.3	-	-
-	-	-	-	-	-	-	-
-	-	-	-	-	-	-	-
-	-	-	-	35.5	36.8	-	-
-	-	-	-	31.8	35.2	-	-
-	-	-	-	0.0	0.2	-	-
-	-	-	-	32.6	27.8	-	-
-	-	-	-	0.0	0.4	-	-
-	-	-	-	-	-	-	-
3	34	-	-	1851	402	-	-
-	18	-	-	740	161	-	-
3	34	-	-	1851	402	-	-
-	-	-	-	-	-	-	-
6	25	-	-	1204	431	-	-
-	34	-	-	1517	583	-	-
-	34	-	-	613	201	-	-
-	-	-	-	904	382	-	-
35	140	-	...	21919	17436	-	-
35	140	-	...	21919	17416	-	-
-	-	-	-	-	-	-	-
35	100	-	...	21214	16194	-	-
-	-	-	-	-	-	-	-
32	100	-	...	17302	13574	-	-
35	100	-	...	21092	15657	-	-
-	-	-	-	119	537	-	-
-	-	-	...	266	697	-	-
-	40	-	-	421	335	-	-
-	-	-	...	18	186	-	-
-	-	-	...	-	4	-	-
-	-	-	-	-	20	-	-
-	-	-	-	-	20	-	-
-	-	-	-	-	-	-	-
-	-	-	-	-	-	-	-
-	1	-	-	4	10	-	-
-	-	-	-	-	-	-	-
-	-	-	-	-	-	-	-
-	-	-	-	-	-	-	-

	Хозяйства всех категорий		сельскохозяйственные организации		крестьянские (фермерские) хозяйства и индивидуальные предприниматели	
	2006	2016	2006	2016	2006	2016
	Верблюды	-	-	-	-	-
Кролики домашние	1606	2077	-	-	-	-
Звери пушные (клеточного разведения):						
Норки	-	-	-	-	-	-
Нутрии	-	-	-	-	-	-
Хори	-	-	-	-	-	-
Пчелы медоносные (семьи), штук	611	519	-	-	-	-
Наличие сельскохозяйственной техники, шт.:						
Тракторы	300	282	132	62	5	11
Комбайны:						
зерноуборочные	22	15	21	13	1	2
кукурузоуборочные	-	-	-	-	-	-
картофелеуборочные	6	5	6	4	-	1
кормоуборочные	6	5	6	5	-	-
Машины свеклоуборочные (без ботвоуборочных)	-	-	-	-	-	-
Установки доильные	11	11	11	7	-	-
Плуги	77	27	41	19	2	8
Косилки	47	13	18	9	2	4
Сеялки	36	16	35	13	1	3
В среднем на одну организацию (хозяйство, объединение):						
численность работников ⁴⁾ , человек	x	x	28	21	6	3
общая земельная площадь, га	x	x	2124.4	928.0	24.2	116.4
площадь сельскохозяйственных угодий, га	x	x	1292.5	928.0	22.7	116.4
общая посевная площадь сельскохозяйственных культур ⁵⁾ , га	x	x	849.0	1240.0	16.3	394.0
поголовье сельскохозяйственных животных ⁶⁾ , голов:						
крупный рогатый скот	x	x	233	754	3	17
из него коровы	x	x	115	312	-	18
свиньи	x	x	2	-	6	25
птица	x	x	-	-	35	323

¹⁾ Включая овощи закрытого грунта по личным подсобным и другим индивидуальным хозяйствам граждан и некоммерческим объединениям.

²⁾ Площади многолетних плодовых насаждений и ягодных культур в хозяйствах населения по итогам Всероссийской сельскохозяйственной переписи 2006 г. рассчитывались балансовым методом, по итогам Всероссийской сельскохозяйственной переписи 2016 г. - исходя из нормативной плотности (не более 10 м² под одно дерево/куст).

³⁾ Включая ягодники в междурядьях сада.

⁴⁾ В расчете на одну организацию (хозяйство), осуществляющую сельскохозяйственную деятельность в 1 полугодии 2006 и 2016 года (без учета подсобных сельскохозяйственных предприятий несельскохозяйственных организаций).

⁵⁾ В расчете на одну организацию (хозяйство), имевшую общую посевную площадь.

⁶⁾ В расчете на одну организацию (хозяйство), имевшую поголовье скота соответствующего вида.

в том числе							
из них				личные подсобные и другие индивидуальные хозяйства граждан		некоммерческие объединения граждан	
крестьянские (фермерские) хозяйства		индивидуальные предприниматели					
2006	2016	2006	2016	2006	2016	2006	2016
-	-	-	-	-	-	-	-
-	-	-	-	1606	2077	-	-
-	-	-	-	-	-	-	-
-	-	-	-	-	-	-	-
-	-	-	-	-	-	-	-
-	-	-	-	611	519	-	-
5	11	-	-	163	209	x	x
1	2	-	-	x	x	x	x
-	-	-	-	x	x	x	x
-	1	-	-	x	x	x	x
-	-	-	-	-	x	x	x
-	-	-	-	x	x	x	x
-	-	-	-	-	4	x	x
2	8	-	-	34	x	x	x
2	3	-	...	27	x	x	x
1	3	-	-	x	x	x	x
6	1	-	15	x	x	x	x
24.2	130.0	-	0.9	0.3	1.0	-	-
22.7	130.0	-	0.9	0.2	1.0	-	-
x	525.0	x	1.0	0.1	0.1	-	-
3	17	-	-	2	2	-	-
-	18	-	-	1	1	-	-
6	25	-	-	1	2	-	-
35	140	-	505	11	13	-	-

51. ОСНОВНЫЕ ИТОГИ ВСЕРОССИЙСКИХ СЕЛЬСКОХОЗЯЙСТВЕННЫХ ПЕРЕПИСЕЙ
 (на 1 июля)

	Хозяйства всех категорий		сельскохозяйственные организации		крестьянские (фермерские) хозяйства и индивидуальные предприниматели	
			2006	2016	2006	2016
	2006	2016	2006	2016	2006	2016
Число организаций (хозяйств) - всего, единиц	х	х	14	11	62	56
из них осуществлявшие сельскохозяйственную деятельность в I полугодии 2006 (2016) года	х	х	11	9	6	9
в процентах от общего числа соответствующей категории организаций (хозяйств)	х	х	78.6	81.8	9.7	16.1
Общая земельная площадь, га	28328.0	22682.3	25461.0	9171.7	622.0	1225.6
из нее сельскохозяйственные угодья	20197.0	22112.7	17615.0	9082.7	616.0	1211.6
в том числе:						
пашня	13745.0	9209.6	12981.0	8278.2	76.0	501.5
сенокосы	1468.0	735.0	1074.0	372.3	-	3.5
пастбища	1154.0	19.3	1149.0	-	-	15.3
многолетние насаждения	126.0	116.5	-	2.2	-	2.5
залежь	3704.0	12032.3	2411.0	430.0	540.0	688.8
Из общей площади сельскохозяйственных угодий фактически использовались, га	12967.0	9705.5	11679.0	8278.3	76.0	522.3
в процентах от общей площади сельскохозяйственных угодий соответствующей категории организаций (хозяйств)	64.2	43.9	66.3	91.1	12.3	43.1
Посевная площадь сельскохозяйственных культур под урожай - всего, га	10031.5	9103.4	9303.0	8229.0	76.0	501.0
в том числе:						
Зерновые и зернобобовые культуры - всего	4576.7	4669.3	4503.0	4366.0	18.5	218.0
из них:						
пшеница	1425.1	2293.6	1408.0	2152.0	5.3	124.0
рожь	151.6	435.8	150.0	430.0	-	-
ячмень	106.6	451.0	106.0	436.0	0.3	-
овес	2845.2	1288.9	2791.0	1148.0	12.9	94.0
кукуруза на зерно	0.1	-	-	-	-	-
просо	0.2	-	-	-	-	-
гречиха	-	-	-	-	-	-
зернобобовые культуры	48.0	200.0	48.0	200.0	-	-
из них:						
горох	48.0	140.0	48.0	140.0	-	-
Технические культуры - всего	170.0	360.0	170.0	360.0	-	-
из них:						
лен-долгунец	170.0	-	170.0	-	-	-
сахарная свекла	-	-	-	-	-	-
масличные культуры - всего	0.0	360.0	-	360.0	-	-
из них:						
подсолнечник на зерно	0.0	0.0	-	-	-	-
лен-кудряш	-	-	-	-	-	-
соя	-	-	-	-	-	-
рапс	-	-	-	-	-	-
горчица	-	360.0	-	360.0	-	-
рыжик	-	-	-	-	-	-

	Хозяйства всех категорий		сельскохозяйственные организации		крестьянские (фермерские) хозяйства и индивидуальные предприниматели	
	2006	2016	2006	2016	2006	2016
	эфирно-масличные культуры (посева текущего года и прошлых лет)	0.0	-	-	-	-
лекарственные культуры	-	-	-	-	-	-
Картофель	376.9	249.1	13.0	-	12.0	48.0
Овощные и бахчевые культуры – всего ¹⁾	141.8	70.0	-	-	-	-
из них:						
овощи открытого грунта – всего	138.8	63.1	-	-	-	-
в том числе:						
капуста (всех видов)	31.9	14.5	-	-	-	-
огурцы	11.2	4.1	-	-	-	-
помидоры	18.0	7.3	-	-	-	-
свекла столовая	7.0	3.3	-	-	-	-
морковь столовая	14.2	6.0	-	-	-	-
лук репчатый	28.4	12.6	-	-	-	-
чеснок	9.3	3.9	-	-	-	-
кабачки, патиссоны	4.8	3.0	-	-	-	-
продовольственные бахчевые культуры	0.0	0.0	-	-	-	-
Кормовые культуры - всего	4766.1	3754.9	4617.0	3503.0	45.5	235.0
из них:						
травы однолетние	460.2	738.4	455.0	730.0	-	-
травы многолетние	4294.7	2903.6	4160.0	2661.0	45.5	235.0
кормовые культуры на силос (без кукурузы)	0.1	-	-	-	-	-
кукуруза на корм	-	0.1	-	-	-	-
корнеплодные кормовые культуры, включая свеклу сахарную на корм скоту	5.9	0.7	2.0	-	-	-
Структура посевных площадей по видам сельскохозяйственных культур (в процентах от общей посевной площади соответствующей категории организаций (хозяйств))						
Зерновые и зернобобовые культуры	45.6	51.3	48.4	53.1	24.3	43.5
Технические культуры	1.7	4.0	1.8	4.4	-	-
Картофель	3.8	2.7	0.1	-	15.8	9.6
Овощные и бахчевые культуры ¹⁾	1.4	0.8	-	-	-	-
Кормовые культуры	47.5	41.2	49.6	42.6	59.9	46.9
Площади многолетних плодовых насаждений и ягодных культур - всего²⁾, га	125.2	110.7	-	2.1	-	-
в том числе:						
семечковые культуры - всего	47.8	42.3	-	0.8	-	-
из них:						
яблоня	39.2	28.1	-	0.5	-	-
груша	8.5	14.1	-	0.3	-	-
косточковые культуры - всего	43.5	38.4	-	0.4	-	-
из них:						
слива	20.6	17.1	-	0.2	-	-
вишня	22.4	19.2	-	0.2	-	-
черешня	0.2	0.6	-	-	-	-
абрикос	0.0	0.0	-	-	-	-

в том числе							
из них				личные подсобные и другие индивидуальные хозяйства граждан		некоммерческие объединения граждан	
крестьянские (фермерские) хозяйства		индивидуальные предприниматели					
2006	2016	2006	2016	2006	2016	2006	2016
-	-	-	-	0.0	-	-	-
-	-	-	-	-	-	-	-
12.0	48.0	-	-	277.9	168.4	74.0	32.8
-	-	-	-	126.3	60.3	15.5	9.7
-	-	-	-	123.7	54.5	15.1	8.6
-	-	-	-	28.8	12.7	3.1	1.8
-	-	-	-	9.7	3.5	1.5	0.6
-	-	-	-	16.3	6.3	1.7	1.0
-	-	-	-	6.2	2.8	0.8	0.5
-	-	-	-	12.6	5.2	1.6	0.8
-	-	-	-	25.2	10.7	3.2	1.9
-	-	-	-	7.8	3.4	1.5	0.5
-	-	-	-	4.8	2.6	-	0.3
-	-	-	-	0.0	0.0	-	0.0
45.5	235.0	-	-	103.6	16.9	-	-
-	-	-	-	5.2	8.4	-	-
45.5	235.0	-	-	89.2	7.6	-	-
-	-	-	-	0.1	-	-	-
-	-	-	-	-	0.1	-	-
-	-	-	-	3.9	0.7	-	-
24.3	43.5	-	-	9.8	25.8	-	-
-	-	-	-	0.0	0.0	-	-
15.8	9.6	-	-	49.3	50.9	82.7	77.2
-	-	-	-	22.5	18.2	17.3	22.8
59.9	46.9	-	-	18.4	5.1	-	-
-	-	-	-	104.0	92.3	21.2	16.3
-	-	-	-	41.2	34.9	6.6	6.6
-	-	-	-	33.3	23.6	5.9	4.0
-	-	-	-	7.7	11.2	0.7	2.6
-	-	-	-	36.3	32.4	7.3	5.7
-	-	-	-	18.8	14.6	1.8	2.2
-	-	-	-	17.0	15.8	5.4	3.2
-	-	-	-	0.2	0.5	-	0.1
-	-	-	-	0.0	0.0	-	-

	Хозяйства всех категорий		сельскохозяйственные организации		крестьянские (фермерские) хозяйства и индивидуальные предприниматели	
	2006	2016	2006	2016	2006	2016
	персик	0.0	-	-	-	-
альча	0.0	0.0	-	-	-	-
орехоплодные культуры	0.2	0.1	-	-	-	-
ягодники - всего ³⁾	33.8	29.8	-	0.9	-	-
из них:						
земляника, клубника	14.5	11.8	-	0.2	-	-
малина, ежевика	6.1	8.3	-	0.3	-	-
смородина всех видов	7.1	4.2	-	-	-	-
крыжовник	3.1	1.8	-	0.2	-	-
рябина черноплодная	1.3	0.9	-	0.2	-	-
облепиха	1.2	0.8	-	-	-	-
Структура площадей многолетних плодовых насаждений и ягодных культур по видам плодово-ягодных насаждений (в процентах от общей площади плодово-ягодных насаждений соответствующей категории хозяйств):						
семечковые культуры	38.1	38.2	-	38.1	-	-
косточковые культуры	34.8	34.7	-	19.0	-	-
орехоплодные культуры	0.1	0.1	-	-	-	-
ягодники	26.9	27.0	-	42.9	-	-
Площади виноградников, га	0.3	1.5	-	-	-	-
Поголовье сельскохозяйственных животных, голов:						
Крупный рогатый скот - всего	2891	2114	1714	1809	147	92
из него коровы	1242	797	669	671	51	36
Молочный крупный рогатый скот	2890	2114	1714	1809	147	92
Мясной крупный рогатый скот	1	-	-	-	-	-
Свиньи	1019	367	181	-	-	10
Овцы и козы - всего	1778	712	-	-	150	47
Овцы	463	222	-	-	150	47
Козы	1315	490	-	-	-	-
Птица - всего	18680	13726	-	-	-	-
Птица сельскохозяйственная - всего	18680	13596	-	-	-	-
в том числе:						
куры - всего	18049	12338	-	-	-	-
из них:						
куры-несушки	15003	10304	-	-	-	-
куры яичных пород	18014	11789	-	-	-	-
куры мясных и мясо-яичных пород	32	549	-	-	-	-
утки	441	676	-	-	-	-
гуси	158	322	-	-	-	-
индейки	21	223	-	-	-	-
цесарки	11	37	-	-	-	-
Прочие виды птицы - всего	-	130	-	-	-	-
перепелки	-	130	-	-	-	-
фазаны	-	-	-	-	-	-
страусы	-	-	-	-	-	-
Лошади	3	5	-	-	1	-
Ослы	-	-	-	-	-	-
Мулы и лошаки	-	-	-	-	-	-
Олени пятнистые	-	-	-	-	-	-

в том числе							
из них				личные подсобные и другие индивидуальные хозяйства граждан		некоммерческие объединения граждан	
крестьянские (фермерские) хозяйства		индивидуальные предприниматели					
2006	2016	2006	2016	2006	2016	2006	2016
-	-	-	-	0.0	-	-	-
-	-	-	-	0.0	0.0	-	-
-	-	-	-	0.2	0.1	-	-
-	-	-	-	26.4	24.9	7.4	4.0
-	-	-	-	10.6	10.3	4.0	1.3
-	-	-	-	4.3	6.4	1.7	1.6
-	-	-	-	6.0	3.7	1.1	0.5
-	-	-	-	2.7	1.3	0.4	0.3
-	-	-	-	1.3	0.7	0.0	0.1
-	-	-	-	1.1	0.6	0.1	0.1
-	-	-	-	-	-	-	-
-	-	-	-	39.5	37.8	31.1	40.8
-	-	-	-	34.9	35.1	34.2	34.7
-	-	-	-	0.2	0.1	-	-
-	-	-	-	25.4	27.0	34.7	24.5
-	-	-	-	0.2	1.3	0.1	0.2
-	-	-	-	-	-	-	-
72	92	75	-	1030	213	-	-
11	36	40	-	522	90	-	-
72	92	75	-	1029	213	-	-
-	-	-	-	1	-	-	-
-	10	-	-	838	357	-	-
-	47	150	-	1628	665	-	-
-	47	150	-	313	175	-	-
-	-	-	-	1315	490	-	-
-	-	-	-	18680	13668	-	58
-	-	-	-	18680	13558	-	38
-	-	-	-	-	-	-	-
-	-	-	-	18049	12300	-	38
-	-	-	-	-	-	-	-
-	-	-	-	15003	10268	-	36
-	-	-	-	18014	11751	-	38
-	-	-	-	32	549	-	-
-	-	-	-	441	676	-	-
-	-	-	-	158	322	-	-
-	-	-	-	21	223	-	-
-	-	-	-	11	37	-	-
-	-	-	-	-	110	-	20
-	-	-	-	-	110	-	20
-	-	-	-	-	-	-	-
-	-	-	-	-	-	-	-
-	-	1	-	2	5	-	-
-	-	-	-	-	-	-	-
-	-	-	-	-	-	-	-
-	-	-	-	-	-	-	-

	Хозяйства всех категорий		сельскохозяйственные организации		крестьянские (фермерские) хозяйства и индивидуальные предприниматели	
	2006	2016	2006	2016	2006	2016
	Верблюды	-	-	-	-	-
Кролики домашние	2544	3599	-	-	-	150
Звери пушные (клеточного разведения):						
Норки	-	-	-	-	-	-
Нутрии	-	-	-	-	-	-
Хори	-	-	-	-	-	-
Пчелы медоносные (семьи), штук	536	486	-	-	-	-
Наличие сельскохозяйственной техники, шт.:						
Тракторы	292	246	125	71	5	16
Комбайны:						
зерноуборочные	26	20	25	16	1	4
кукурузоуборочные	-	-	-	-	-	-
картофелеуборочные	9	6	8	-	1	6
кормоуборочные	8	9	8	9	-	-
Машины свеклоуборочные (без ботвоуборочных)	-	-	-	-	-	-
Установки доильные	10	15	10	7	-	3
Плуги	105	39	37	27	2	12
Косилки	44	25	20	18	1	7
Сеялки	23	22	22	17	1	5
В среднем на одну организацию (хозяйство, объединение):						
численность работников ⁴⁾ , человек	x	x	35	23	4	3
общая земельная площадь, га	x	x	1818.6	833.8	10.0	21.9
площадь сельскохозяйственных угодий, га	x	x	1258.2	825.7	9.9	21.6
общая посевная площадь сельскохозяйственных культур ⁵⁾ , га	x	x	930.3	1028.6	15.2	71.6
поголовье сельскохозяйственных животных ⁶⁾ , голов:						
крупный рогатый скот	x	x	286	362	49	23
из него коровы	x	x	134	134	17	12
свиньи	x	x	91	-	-	5
птица	x	x	-	-	-	-

¹⁾ Включая овощи закрытого грунта по личным подсобным и другим индивидуальным хозяйствам граждан и некоммерческим объединениям.

²⁾ Площади многолетних плодовых насаждений и ягодных культур в хозяйствах населения по итогам Всероссийской сельскохозяйственной переписи 2006 г. рассчитывались балансовым методом, по итогам Всероссийской сельскохозяйственной переписи 2016 г. - исходя из нормативной плотности (не более 10 м² под одно дерево/куст).

³⁾ Включая ягодники в междурядьях сада.

⁴⁾ В расчете на одну организацию (хозяйство), осуществляющую сельскохозяйственную деятельность в 1 полугодии 2006 и 2016 года (без учета подсобных сельскохозяйственных предприятий несельскохозяйственных организаций).

⁵⁾ В расчете на одну организацию (хозяйство), имевшую общую посевную площадь.

⁶⁾ В расчете на одну организацию (хозяйство), имевшую поголовье скота соответствующего вида.

в том числе							
из них				личные подсобные и другие индивидуальные хозяйства граждан		некоммерческие объединения граждан	
крестьянские (фермерские) хозяйства		индивидуальные предприниматели					
2006	2016	2006	2016	2006	2016	2006	2016
-	-	-	-	-	-	-	-
-	-	-	...	2480	3449	64	-
-	-	-	-	-	-	-	-
-	-	-	-	-	-	-	-
-	-	-	-	-	-	-	-
-	-	-	-	536	486	-	-
5	15	-	...	162	159	x	x
1	4	-	-	x	x	x	x
-	-	-	-	x	x	x	x
1	6	-	-	x	x	x	x
-	-	-	-	x	x	x	x
-	-	-	-	x	x	x	x
-	3	-	-	-	5	x	x
2	11	-	...	66	x	x	x
1	7	-	-	23	x	x	x
1	5	-	-	x	x	x	x
3	3	8	2	x	x	x	x
7.0	18.2	102.0	70.4	0.2	1.1	7.9	9.4
6.9	17.9	102.0	70.4	0.2	1.1	6.2	8.0
x	71.6	x	-	0.1	0.05	2.6	1.5
36	23	75	-	2	2	-	-
6	12	40	-	1	2	-	-
-	5	-	-	1	2	-	-
-	-	-	-	10	13	-	19

52. ОСНОВНЫЕ ИТОГИ ВСЕРОССИЙСКИХ СЕЛЬСКОХОЗЯЙСТВЕННЫХ ПЕРЕПИСЕЙ

(на 1 июля)

	Хозяйства всех категорий		сельскохозяйственные организации		крестьянские (фермерские) хозяйства и индивидуальные предприниматели	
	2006	2016	2006	2016	2006	2016
	х	х				
Число организаций (хозяйств) - всего, единиц	х	х	40	23	218	39
из них осуществлявшие сельскохозяйственную деятельность в I полугодии 2006 (2016) года	х	х	31	13	38	20
в процентах от общего числа соответствующей категории организаций (хозяйств)	х	х	77.5	56.5	17.4	51.3
Общая земельная площадь, га	97870.0	42201.6	90107.0	26950.9	4150.0	2456.8
из нее сельскохозяйственные угодья	74365.0	41945.2	66936.0	26907.0	4150.0	2453.2
в том числе:						
пашня	28433.0	13998.2	27071.0	10924.0	550.0	1608.3
сенокосы	5503.0	2131.8	3572.0	1332.0	380.0	89.8
пастбища	8014.0	306.5	8004.0	305.0	5.0	-
многолетние насаждения	69.0	70.7	-	-	-	1.0
залежь	32345.0	25438.1	28289.0	14346.0	3215.0	754.1
Из общей площади сельскохозяйственных угодий фактически использовались, га	36649.0	16166.6	33695.0	12241.0	516.0	1678.6
в процентах от общей площади сельскохозяйственных угодий соответствующей категории организаций (хозяйств)	49.3	38.5	50.3	45.5	12.4	68.4
Посевная площадь сельскохозяйственных культур под урожай - всего, га	27354.1	13437.3	26122.0	10924.0	419.0	1598.0
в том числе:						
Зерновые и зернобобовые культуры - всего	7894.8	4351.3	7547.0	3893.0	270.4	347.5
из них:						
пшеница	2182.4	1031.7	2083.0	954.0	90.7	61.5
рожь	592.8	488.8	577.0	484.0	14.0	-
ячмень	852.5	445.0	817.0	420.0	35.5	3.0
овес	4254.3	2385.8	4070.0	2035.0	118.7	283.0
кукуруза на зерно	-	-	-	-	-	-
просо	-	-	-	-	-	-
гречиха	6.0	-	-	-	6.0	-
зернобобовые культуры	0.0	-	-	-	-	-
из них:						
горох	0.0	-	-	-	-	-
Технические культуры - всего	0.1	0.8	-	-	-	-
из них:						
лен-долгунец	-	-	-	-	-	-
сахарная свекла	-	-	-	-	-	-
масличные культуры - всего	0.0	0.0	-	-	-	-
из них:						
подсолнечник на зерно	0.0	0.0	-	-	-	-
лен-кудряш	-	-	-	-	-	-
соя	-	-	-	-	-	-
рапс	-	-	-	-	-	-
горчица	-	-	-	-	-	-
рыжик	-	-	-	-	-	-

2006 И 2016 ГОДОВ ПО Г.О.Г. ШАХУНЬЯ В РАЗРЕЗЕ КАТЕГОРИЙ ХОЗЯЙСТВ

В ТОМ ЧИСЛЕ							
ИЗ НИХ				личные подсобные и другие индивидуальные хозяйства граждан		некоммерческие объединения граждан	
крестьянские (фермерские) хозяйства		индивидуальные предприниматели					
2006	2016	2006	2016	2006	2016	2006	2016
177	27	41	12	11343	10675	9	6
21	15	17	5	9953	7446	9	6
11.9	55.6	41.5	41.7	87.7	69.8	100.0	100.0
3305.0	2101.5	845.0	355.3	3379.0	12684.7	234.0	109.1
3305.0	2099.9	845.0	353.3	3132.0	12491.1	147.0	93.9
443.0	1504.2	107.0	104.1	733.0	1438.0	79.0	27.9
230.0	61.3	150.0	28.5	1551.0	710.0	-	x
-	-	5.0	-	5.0	1.5	-	x
-	1.0	-	-	51.0	59.9	18.0	9.8
2632.0	533.4	583.0	220.7	791.0	10281.7	50.0	56.2
364.0	1566.5	152.0	112.1	2341.0	2209.4	97.0	37.6
11.0	74.6	18.0	31.7	74.7	17.7	66.0	40.1
320.0	1494.2	99.0	103.8	733.8	887.5	79.3	27.9
192.0	306.5	78.4	41.0	77.4	110.8	-	-
66.0	51.5	24.7	10.0	8.7	16.2	-	-
7.0	-	7.0	-	1.8	4.8	-	-
35.0	-	0.5	3.0	-	22.0	-	-
78.0	255.0	40.7	28.0	65.6	67.8	-	-
-	-	-	-	-	-	-	-
-	-	-	-	-	-	-	-
6.0	-	-	-	-	-	-	-
-	-	-	-	0.0	-	-	-
-	-	-	-	0.0	-	-	-
-	-	-	-	0.1	0.8	-	-
-	-	-	-	-	-	-	-
-	-	-	-	-	-	-	-
-	-	-	-	0.0	0.0	-	-
-	-	-	-	0.0	0.0	-	-
-	-	-	-	-	-	-	-
-	-	-	-	-	-	-	-
-	-	-	-	-	-	-	-
-	-	-	-	-	-	-	-
-	-	-	-	-	-	-	-
-	-	-	-	-	-	-	-

	Хозяйства всех категорий		сельскохозяйственные организации		крестьянские (фермерские) хозяйства и индивидуальные предприниматели	
	2006	2016	2006	2016	2006	2016
	эфирно-масличные культуры (посева текущего года и прошлых лет)	-	-	-	-	-
лекарственные культуры	-	-	-	-	-	-
Картофель	630.6	251.9	47.0	-	13.8	8.0
Овощные и бахчевые культуры – всего ¹⁾	157.2	43.0	5.5	-	6.0	0.3
из них:						
овощи открытого грунта – всего	147.6	33.2	5.5	-	6.0	0.3
в том числе:						
капуста (всех видов)	27.7	6.5	1.3	-	-	0.1
огурцы	9.6	1.3	-	-	-	-
помидоры	16.9	2.5	-	-	-	-
свекла столовая	12.8	2.5	1.2	-	-	-
морковь столовая	25.3	4.1	3.0	-	6.0	0.1
лук репчатый	35.8	10.3	-	-	-	0.1
чеснок	9.5	2.3	-	-	-	-
кабачки, патиссоны	4.1	1.6	-	-	-	-
продовольственные бахчевые культуры	0.0	0.0	-	-	-	-
Кормовые культуры - всего	18671.4	8790.4	18522.5	7031.0	128.8	1242.2
из них:						
травы однолетние	774.4	1545.2	774.0	1376.0	-	164.8
травы многолетние	17561.0	7244.1	17415.5	5655.0	128.8	1077.4
кормовые культуры на силос (без кукурузы)	330.0	-	330.0	-	-	-
кукуруза на корм	-	0.0	-	-	-	-
корнеплодные кормовые культуры, включая свеклу сахарную на корм скоту	5.8	0.7	3.0	-	-	-
Структура посевных площадей по видам сельскохозяйственных культур (в процентах от общей посевной площади соответствующей категории организаций (хозяйств))						
Зерновые и зернобобовые культуры	28.9	32.4	28.9	35.6	64.5	21.7
Технические культуры	0.0	0.0	-	-	-	-
Картофель	2.3	1.9	0.2	-	3.3	0.5
Овощные и бахчевые культуры ¹⁾	0.6	0.3	0.0	-	1.4	0.0
Кормовые культуры	68.3	65.4	70.9	64.4	30.7	77.7
Площади многолетних плодовых насаждений и ягодных культур - всего²⁾, га	69.3	69.1	-	-	-	1.0
в том числе:						
семечковые культуры - всего	12.8	19.4	-	-	-	-
из них:						
яблоня	12.3	17.4	-	-	-	-
груша	0.5	1.9	-	-	-	-
косточковые культуры - всего	12.4	26.7	-	-	-	-
из них:						
слива	3.4	10.6	-	-	-	-
вишня	8.6	14.6	-	-	-	-
черешня	0.0	0.1	-	-	-	-
абрикос	0.0	0.1	-	-	-	-

в том числе							
из них				личные подсобные и другие индивидуальные хозяйства граждан		некоммерческие объединения граждан	
крестьянские (фермерские) хозяйства		индивидуальные предприниматели					
2006	2016	2006	2016	2006	2016	2006	2016
-	-	-	-	-	-	-	-
-	-	-	-	-	-	-	-
9.9	8.0	3.9	-	499.5	220.7	70.3	23.2
6.0	0.3	-	-	136.7	38.0	9.0	4.7
6.0	0.3	-	-	128.5	29.3	7.6	3.6
-	0.1	-	-	25.2	6.0	1.2	0.5
-	-	-	-	9.4	1.3	0.2	0.1
-	-	-	-	16.1	2.3	0.8	0.2
-	-	-	-	11.2	2.1	0.4	0.3
6.0	0.1	-	-	15.2	3.5	1.0	0.5
-	0.1	-	-	32.9	8.9	2.9	1.3
-	-	-	-	8.9	2.0	0.6	0.3
-	-	-	-	4.0	1.5	0.1	0.2
-	-	-	-	0.0	0.0	0.0	-
111.8	1179.4	17.0	62.8	20.1	517.2	-	-
-	128.0	-	36.8	0.4	4.4	-	-
111.8	1051.4	17.0	26.0	16.7	511.7	-	-
-	-	-	-	-	-	-	-
-	-	-	-	-	0.0	-	-
-	-	-	-	2.8	0.7	-	-
60.0	20.5	79.2	39.5	10.5	12.5	-	-
-	-	-	-	0.0	0.1	-	-
3.1	0.5	3.9	-	68.1	24.9	88.7	83.3
1.9	0.0	-	-	18.6	4.3	11.3	16.7
34.9	78.9	17.2	60.5	2.7	58.3	-	-
-	1.0	-	-	51.7	58.3	17.6	9.8
-	-	-	-	10.1	16.1	2.7	3.3
-	-	-	-	9.6	14.1	2.6	3.3
-	-	-	-	0.4	1.9	0.1	0.0
-	-	-	-	10.7	24.9	1.8	1.8
-	-	-	-	3.2	9.7	0.1	0.8
-	-	-	-	7.1	13.6	1.5	0.9
-	-	-	-	0.0	0.1	-	-
-	-	-	-	0.0	0.1	-	-

	Хозяйства всех категорий		сельскохозяйственные организации		крестьянские (фермерские) хозяйства и индивидуальные предприниматели	
	2006	2016	2006	2016	2006	2016
	персик	0.0	-	-	-	-
альча	0.0	0.0	-	-	-	-
орехоплодные культуры	0.1	0.3	-	-	-	-
ягодники - всего ³⁾	43.9	22.8	-	-	-	1.0
из них:						
земляника, клубника	20.2	10.5	-	-	-	1.0
малина, ежевика	15.5	4.7	-	-	-	-
смородина всех видов	3.1	3.2	-	-	-	-
крыжовник	1.4	1.0	-	-	-	-
рябина черноплодная	2.2	1.0	-	-	-	-
облепиха	0.3	0.4	-	-	-	-
Структура площадей многолетних плодовых насаждений и ягодных культур по видам плодово-ягодных насаждений (в процентах от общей площади плодово-ягодных насаждений соответствующей категории хозяйств):						
семечковые культуры	18.5	28.1	-	-	-	-
косточковые культуры	17.9	38.6	-	-	-	-
орехоплодные культуры	0.2	0.4	-	-	-	-
ягодники	63.4	32.9	-	-	-	100.0
Площади виноградников, га	0.0	0.2	-	-	-	-
Поголовье сельскохозяйственных животных, голов:						
Крупный рогатый скот - всего	9265	4017	5446	3224	20	118
из него коровы	3656	1978	2111	1693	4	16
Молочный крупный рогатый скот	9257	4017	5446	3224	20	118
Мясной крупный рогатый скот	8	-	-	-	-	-
Свиньи	3010	658	265	4	134	149
Овцы и козы - всего	3979	1556	6	42	5	7
Овцы	1156	583	6	40	5	-
Козы	2823	973	-	2	-	7
Птица - всего	38153	23104	10644	8627	46	138
Птица сельскохозяйственная - всего	38099	23060	10590	8618	46	138
в том числе:						
куры - всего	26146	20420	17	6983	32	138
из них:						
куры-несушки	19980	10648	4	413	30	135
куры яичных пород	-	11977	-	413	-	138
куры мясных и мясо-яичных пород	-	8443	-	6570	-	-
утки	330	670	-	322	-	-
гуси	11385	1335	10573	899	14	-
индейки	238	617	-	414	-	-
цесарки	-	18	-	-	-	-
Прочие виды птицы - всего	54	44	54	9	-	-
перепелки	-	35	-	-	-	-
фазаны	-	-	-	-	-	-
страусы	54	9	54	9	-	-
Лошади	36	3	24	2	-	-
Ослы	-	-	-	-	-	-
Мулы и лошаки	-	-	-	-	-	-
Олени пятнистые	-	-	-	-	-	-

в том числе							
из них				личные подсобные и другие индивидуальные хозяйства граждан		некоммерческие объединения граждан	
крестьянские (фермерские) хозяйства		индивидуальные предприниматели					
2006	2016	2006	2016	2006	2016	2006	2016
-	-	-	-	0.0	-	-	-
-	-	-	-	0.0	0.0	-	-
-	-	-	-	0.1	0.3	0.1	0.0
-	1.0	-	-	30.9	17.1	13.1	4.7
-	1.0	-	-	12.7	7.0	7.4	2.5
-	-	-	-	11.0	3.7	4.6	1.0
-	-	-	-	2.4	2.6	0.7	0.6
-	-	-	-	1.2	0.9	0.2	0.1
-	-	-	-	2.1	0.9	0.1	0.1
-	-	-	-	0.3	0.4	0.0	0.1
-	-	-	-	-	-	-	-
-	-	-	-	19.6	27.6	15.3	34.0
-	-	-	-	20.6	42.7	10.2	18.0
-	-	-	-	0.1	0.4	0.6	0.1
-	100.0	-	-	59.7	29.3	74.4	47.8
-	-	-	-	0.0	0.2	0.0	0.0
-	-	-	-	-	-	-	-
10	118	10	-	3799	675	-	-
-	16	4	-	1541	269	-	-
10	118	10	-	3791	675	-	-
-	-	-	-	8	-	-	-
7	147	127	2	2611	505	-	-
-	7	5	-	3968	1507	-	-
-	-	5	-	1145	543	-	-
-	7	-	-	2823	964	-	-
-	108	46	30	27463	14339	-	-
-	108	46	30	27463	14304	-	-
-	108	32	30	26097	13299	-	-
-	106	30	29	19946	10100	-	-
-	108	-	30	-	11426	-	-
-	-	-	-	-	1873	-	-
-	-	-	-	330	348	-	-
-	-	14	-	798	436	-	-
-	-	-	-	238	203	-	-
-	-	-	-	-	18	-	-
-	-	-	-	-	35	-	-
-	-	-	-	-	35	-	-
-	-	-	-	-	-	-	-
-	-	-	-	-	-	-	-
-	-	-	-	12	1	-	-
-	-	-	-	-	-	-	-
-	-	-	-	-	-	-	-
-	-	-	-	-	-	-	-

	Хозяйства всех категорий		сельскохозяйственные организации		крестьянские (фермерские) хозяйства и индивидуальные предприниматели	
	2006	2016	2006	2016	2006	2016
	Верблюды	-	-	-	-	-
Кролики домашние	3023	3272	40	-	-	250
Звери пушные (клеточного разведения):						
Норки	-	-	-	-	-	-
Нутрии	-	-	-	-	-	-
Хори	-	-	-	-	-	-
Пчелы медоносные (семьи), штук	995	1217	99	-	-	135
Наличие сельскохозяйственной техники, шт.:						
Тракторы	479	353	208	78	17	31
Комбайны:						
зерноуборочные	55	25	53	20	2	5
кукурузоуборочные	-	-	-	-	-	-
картофелеуборочные	3	1	3	1	-	-
кормоуборочные	12	8	12	5	-	3
Машины свеклоуборочные (без ботвоуборочных)	-	-	-	-	-	-
Установки доильные	24	22	24	15	-	-
Плуги	221	47	85	27	10	20
Косилки	167	39	43	23	13	16
Сеялки	55	31	50	19	5	12
В среднем на одну организацию (хозяйство, объединение):						
численность работников ⁴⁾ , человек	x	x	29	23	2	2
общая земельная площадь, га	x	x	2252.7	1171.8	19.0	63.0
площадь сельскохозяйственных угодий, га	x	x	1673.4	1169.9	19.0	62.9
общая посевная площадь сельскохозяйственных культур ⁵⁾ , га	x	x	870.7	993.1	19.0	79.9
поголовье сельскохозяйственных животных ⁶⁾ , голов:		x				
крупный рогатый скот	x	x	303	806	10	15
из него коровы	x	x	132	423	4	3
свиньи	x	x	29	4	67	30
птица	x	x	3548	4314	46	20

¹⁾ Включая овощи закрытого грунта по личным подсобным и другим индивидуальным хозяйствам граждан и некоммерческим объединениям.

²⁾ Площади многолетних плодовых насаждений и ягодных культур в хозяйствах населения по итогам Всероссийской сельскохозяйственной переписи 2006 г. рассчитывались балансовым методом, по итогам Всероссийской сельскохозяйственной переписи 2016 г. - исходя из нормативной плотности (не более 10 м² под одно дерево/куст).

³⁾ Включая ягодники в междурядьях сада.

⁴⁾ В расчете на одну организацию (хозяйство), осуществляющую сельскохозяйственную деятельность в 1 полугодии 2006 и 2016 года (без учета подсобных сельскохозяйственных предприятий несельскохозяйственных организаций).

⁵⁾ В расчете на одну организацию (хозяйство), имевшую общую посевную площадь.

⁶⁾ В расчете на одну организацию (хозяйство), имевшую поголовье скота соответствующего вида.

в том числе							
из них				личные подсобные и другие индивидуальные хозяйства граждан		некоммерческие объединения граждан	
крестьянские (фермерские) хозяйства		индивидуальные предприниматели					
2006	2016	2006	2016	2006	2016	2006	2016
-	-	-	-	-	-	-	-
-	250	-	-	2983	3022	-	-
-	-	-	-	-	-	-	-
-	-	-	-	-	-	-	-
-	-	-	-	-	-	-	-
-	78	-	57	896	1082	-	-
13	22	4	9	254	244	x	x
2	2	-	3	x	x	x	x
-	-	-	-	x	x	x	x
-	-	-	-	x	x	x	x
-	3	-	-	x	x	x	x
-	-	-	-	x	x	x	x
-	-	-	-	-	7	x	x
8	12	2	8	126	x	x	x
11	11	2	5	111	x	x	x
5	7	-	5	x	x	x	x
2	2	2	3	x	x	x	x
18.7	77.8	20.6	29.6	0.3	1.2	26.0	18.2
18.7	77.8	20.6	29.4	0.3	1.2	16.3	15.6
x	99.6	x	20.8	0.1	0.1	8.8	4.6
10	15	10	-	2	2	-	-
-	3	4	-	1	1	-	-
7	37	127	2	2	2	-	-
-	18	46	30	11	13	-	-

МЕТОДОЛОГИЧЕСКИЕ ПОЯСНЕНИЯ

В хозяйствах всех категорий включены сельскохозяйственные организации, крестьянские (фермерские) хозяйства, индивидуальные предприниматели и хозяйства населения.

К сельскохозяйственным организациям отнесены хозяйственные товарищества, общества и партнерства (в том числе публичные и непубличные акционерные общества), производственные кооперативы, родовые общины, унитарные предприятия, подсобные сельскохозяйственные предприятия несельскохозяйственных организаций.

Крестьянское (фермерское) хозяйство - объединение граждан, связанных родством и (или) свойством, имеющих в общей собственности имущество и совместно осуществляющих производственную и иную хозяйственную деятельность (производство, переработку, хранение, транспортировку и реализацию сельскохозяйственной продукции), основанную на их личном участии (статья 1 Федерального закона от 11 июня 2003 г № 74-ФЗ «О крестьянском (фермерском) хозяйстве»).

Индивидуальный предприниматель - гражданин (физическое лицо), занимающийся предпринимательской деятельностью без образования юридического лица с момента его государственной регистрации в соответствии со статьей 23 Гражданского кодекса Российской Федерации и заявивший в Свидетельстве о государственной регистрации виды деятельности, отнесенные согласно Общероссийскому классификатору видов экономической деятельности (ОКВЭД) к сельскому хозяйству.

Личное подсобное хозяйство - форма непредпринимательской деятельности по производству и переработке сельскохозяйственной продукции, осуществляемой личным трудом гражданина и членов его семьи в целях удовлетворения личных потребностей на земельном участке, предоставленном или приобретенном для ведения личного подсобного хозяйства. Землепользование хозяйств может состоять из приусадебных и полевых участков (статьи 2, 4 Федерального закона от 7 июля 2003 г № 112-ФЗ «О личном подсобном хозяйстве»).

К другим индивидуальным хозяйствам граждан отнесены:

- граждане, имеющие земельные участки для индивидуального жилищного строительства с площадью 4 и более соток и занимающиеся сельскохозяйственным производством;

- граждане, имеющие земельные участки (садовые, огородные, дачные и другие), не входящие в некоммерческие объединения граждан;

- граждане, не имеющие земли, но имеющие сельскохозяйственных животных.

Некоммерческое объединение граждан (садоводческое, огородническое, дачное) - некоммерческая организация, учрежденная гражданами на добровольных началах для содействия ее членам в решении общих социально-хозяйственных задач ведения садоводства, огородничества и дачного хозяйства (статья 1 Федерального закона от 15 апреля 1998 г. № 66-ФЗ «О садоводческих, огороднических и дачных некоммерческих объединениях граждан»).

Итоги по категориям сельскохозяйственных производителей, в том числе по хозяйствам граждан в сельских поселениях, городских округах и городских поселениях сформированы в соответствии с Общероссийским классификатором территорий муниципальных образований (ОКТМО).

Границы, состав территорий **Кстовского** муниципального района и городского округа **г. Нижний Новгород** в межпереписной период изменены законами Нижегородской области от 24 октября 2005 года № 169-З, от 22 декабря 2005 года № 205-З, согласно которым деревня Новопокровское и сельский поселок учхоза «Пригородный» переданы из состава Кстовского муниципального района в состав городского округа г. Нижний Новгород. Изменения утверждены Приказом Федерального агентства по техническому регулированию и метрологии от 23.12.2010 №1085-ст, введены в действие с 01.07.2011.

Также в межпереписной период следующие муниципальные районы Нижегородской области были преобразованы в городские округа:

- **Борский** муниципальный район в городской округ город Бор Законом Нижегородской области от 2 марта 2010 года № 21-З. Изменения утверждены приказом Федерального агентства по техническому регулированию и метрологии от 23 декабря 2010 года №1085-ст, вступили в силу с 01.07.2011;
- **Семеновский** муниципальный район в городской округ Семёновский Законом Нижегородской области от 22 декабря 2010 года № 211-З. Изменения утверждены приказом Федерального агентства по техническому регулированию и метрологии от 24 мая 2011 года №93-ст, вступили в силу с 01.10.2011;
- **Выксунский** муниципальный район в городской округ город Выкса Законом Нижегородской области от 4 мая 2011 года № 51-З. Изменения утверждены приказом Федерального агентства по техническому регулированию и метрологии от 14 декабря 2011 года №1484-ст, вступили в силу с 01.01.2012;
- **Шахунский** муниципальный район в городской округ город Шахунья Законом Нижегородской области от 1 ноября 2011 года № 153. Изменения утверждены приказом Федерального агентства по техническому регулированию и метрологии от 24 мая 2012 года №92-ст, вступили в силу с 01.01.2013;
- **Первомайский** муниципальный район в городской округ город Первомайск Законом Нижегородской области от 3 июля 2012 года № 82-З. Изменения утверждены приказом Федерального агентства по техническому регулированию и метрологии от 15 октября 2012 года № 503-ст, вступили в силу с 01.01.2013;
- **Сокольский** муниципальный район в городской округ Сокольский Законом Нижегородской области от 2 июня 2014 года №64-З. Изменения утверждены приказом Федерального агентства по техническому регулированию и метрологии от 12.12.2014 №1998-ст, вступили в силу с 01.01.2015;
- **Навашинский** муниципальный район в городской округ Навашинский Законом Нижегородской области от 8 мая 2015 года № 58-З. Изменения утверждены приказом Федерального агентства по техническому регулированию и метрологии от 26 ноября 2015 года № 2015-ст, вступили в силу с 01.01.2016;
- **Кулебакский** муниципальный район в городской округ город Кулебаки Законом Нижегородской области от 8 мая 2015 года № 60-З. Изменения утверждены приказом Федерального агентства по техническому регулированию и метрологии от 26 ноября 2015 года № 2015-ст, вступили в силу с 01.01.2016;
- **Чкаловский** муниципальный район в городской округ город Чкаловск Законом Нижегородской области от 8 мая 2015 года № 59-З. Изменения утверждены приказом Федерального агентства по техническому регулированию и метрологии от 26 ноября 2015 года № 2015-ст, вступили в силу с 01.01.2016.

В соответствии с официальной статистической методологией Росстата граждане, имеющие земельный участок в садоводческих, огороднических и дачных некоммерческих объединениях, личные подсобные и другие индивидуальные хозяйства граждан в городских поселениях и городских округах обследовались с применением выборочного метода статистического наблюдения. Сводные данные по этим категориям хозяйств представлены с учетом распространения данных выборочной совокупности на всю генеральную совокупность.

В общей площади земли организации (хозяйства) показывается общая площадь, находящаяся **в пользовании** организации (хозяйства) на дату проведения переписи (с учетом арендованной, но без учета сданной в аренду).

В общую земельную площадь некоммерческого объединения включены земли, предоставленные гражданам объединения, и земли объединения общего пользования.

Сельскохозяйственные угодья - земельные угодья, систематически используемые для получения сельскохозяйственной продукции. К ним относятся пашня, залежь, многолетние насаждения, сенокосы, пастбища.

В площадь фактически используемых сельскохозяйственных угодий включаются сельскохозяйственные угодья, на которых фактически осуществлялось сельскохозяйственное производство в 2015-2016 годах.

Пашня - сельскохозяйственное угодье, систематически обрабатываемое и используемое под посевы сельскохозяйственных культур, включая посевы многолетних трав, а также чистые пары. К пашне также относятся площади парников и теплиц. В пашню не включаются земельные участки сенокосов и пастбищ, распаханые с целью их коренного улучшения и занятые посевами предварительных культур (в течение не более двух-трех лет), а также междурядья сада, используемые под посевы.

Сенокос - сельскохозяйственное угодье, систематически используемое под сенокосение.

Пастбище - сельскохозяйственное угодье, систематически используемое для выпаса животных (и такое использование является основным), а также земельные участки, пригодные для выпаса скота, не используемые под сенокосы и не являющиеся залежью.

Залежь - земельный участок, который ранее использовался под пашню и более одного года не использовался под посевы сельскохозяйственных культур и не подготовлен под пар.

Посевные площади - часть пашни, занятая под посевы сельскохозяйственных культур.

Многолетние насаждения - сельскохозяйственные угодье, используемое под искусственные насаждения древесных, кустарниковых (без лестной площади) и некоторых травянистых растений, предназначенных для получения урожая плодово-ягодной, технической и лекарственной продукции.

В площадь многолетних плодовых насаждений и ягодных культур включена площадь занятая плодовыми деревьями, кустарниками, а также ягодниками на обособленных участках.

Площадь ягодных насаждений в междурядьях садов учитывается в площади соответствующей культуры.

Поголовье сельскохозяйственных животных включает поголовье всех возрастных групп соответствующего вида скота и птицы на 1 июля 2016 года.

К **молочному** крупному рогатому скоту относятся животные, основным видом продукции которых является молоко.

Мясной крупный рогатый скот отражен по организациям (хозяйствам), специализирующимся на разведении скота мясных пород, при которых маточное поголовье предназначено для воспроизводства и выращивания телят подсосным методом до 8-месячного возраста при полном прекращении доения.

Комбайны кукурузоуборочные - самоходные и прицепные кукурузоуборочные комбайны, приставки кукурузоуборочные.

Машины свеклоуборочные - машины, используемые для уборки корней сахарной, кормовой и маточной свеклы, брюквы и турнепса.

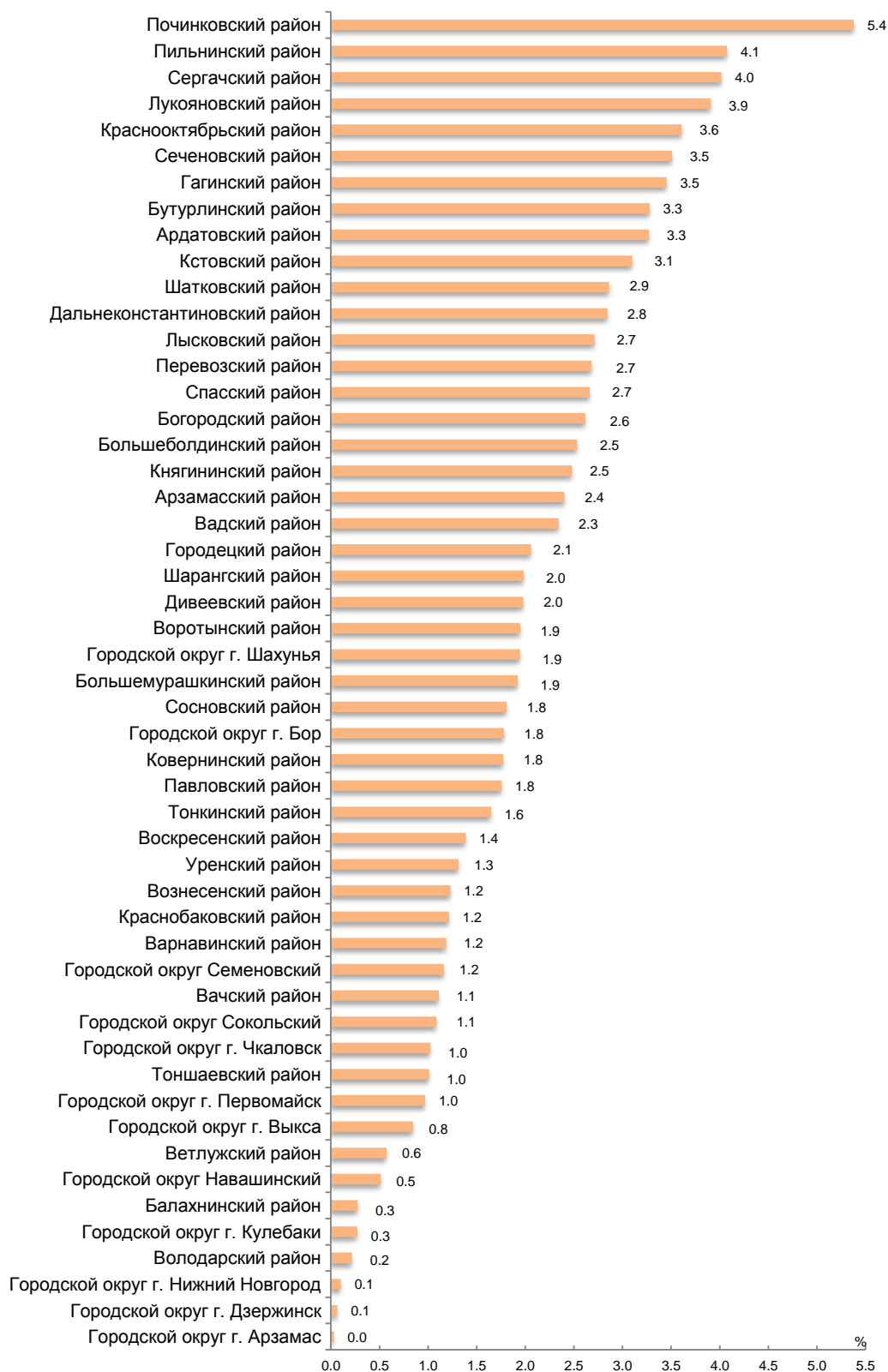
Установки доильные - установки и аппараты, предназначенные как для машинного доения коров в переносные доильные ведра, так и в молокопроводы, по которым молоко транспортируется в молокоприемник.



ДИАГРАММЫ

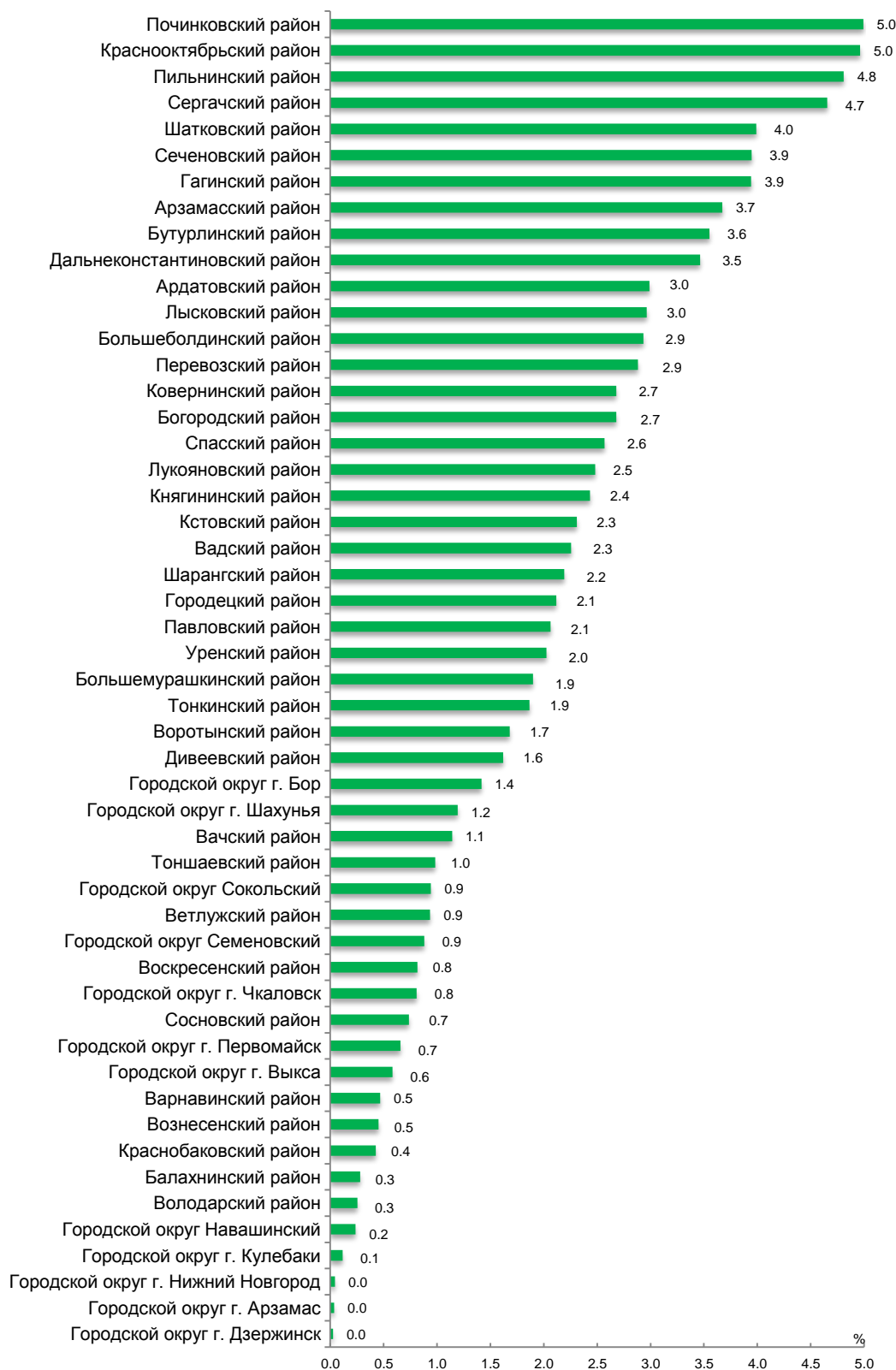
1. УДЕЛЬНЫЙ ВЕС МУНИЦИПАЛЬНЫХ РАЙОНОВ И ГОРОДСКИХ ОКРУГОВ НИЖЕГОРОДСКОЙ ОБЛАСТИ В ОБЩЕЙ ПЛОЩАДИ СЕЛЬСКОХОЗЯЙСТВЕННЫХ УГОДИЙ

(на 1 июля 2016 года; в процентах от общей площади сельскохозяйственных угодий в хозяйствах всех категорий)



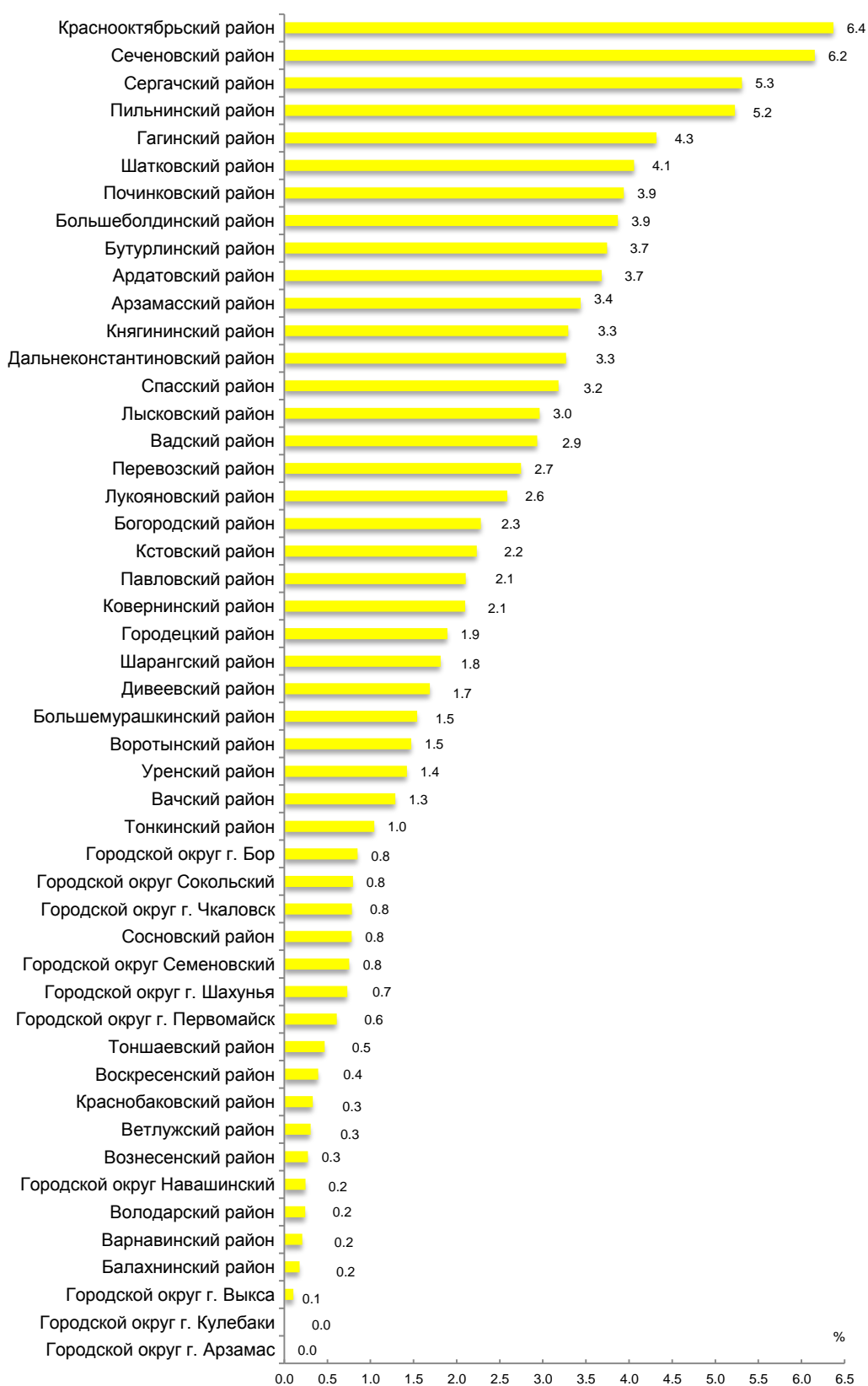
2. УДЕЛЬНЫЙ ВЕС МУНИЦИПАЛЬНЫХ РАЙОНОВ И ГОРОДСКИХ ОКРУГОВ НИЖЕГОРОДСКОЙ ОБЛАСТИ В ОБЩЕЙ ПОСЕВНОЙ ПЛОЩАДИ СЕЛЬСКОХОЗЯЙСТВЕННЫХ КУЛЬТУР ПОД УРОЖАЙ 2016 ГОДА

(на 1 июля 2016 года; в процентах от общей посевной площади сельскохозяйственных культур в хозяйствах всех категорий)



3. УДЕЛЬНЫЙ ВЕС МУНИЦИПАЛЬНЫХ РАЙОНОВ И ГОРОДСКИХ ОКРУГОВ НИЖЕГОРОДСКОЙ ОБЛАСТИ В ОБЩЕЙ ПОСЕВНОЙ ПЛОЩАДИ ЗЕРНОВЫХ И ЗЕРНОБОБОВЫХ КУЛЬТУР ПОД УРОЖАЙ 2016 ГОДА

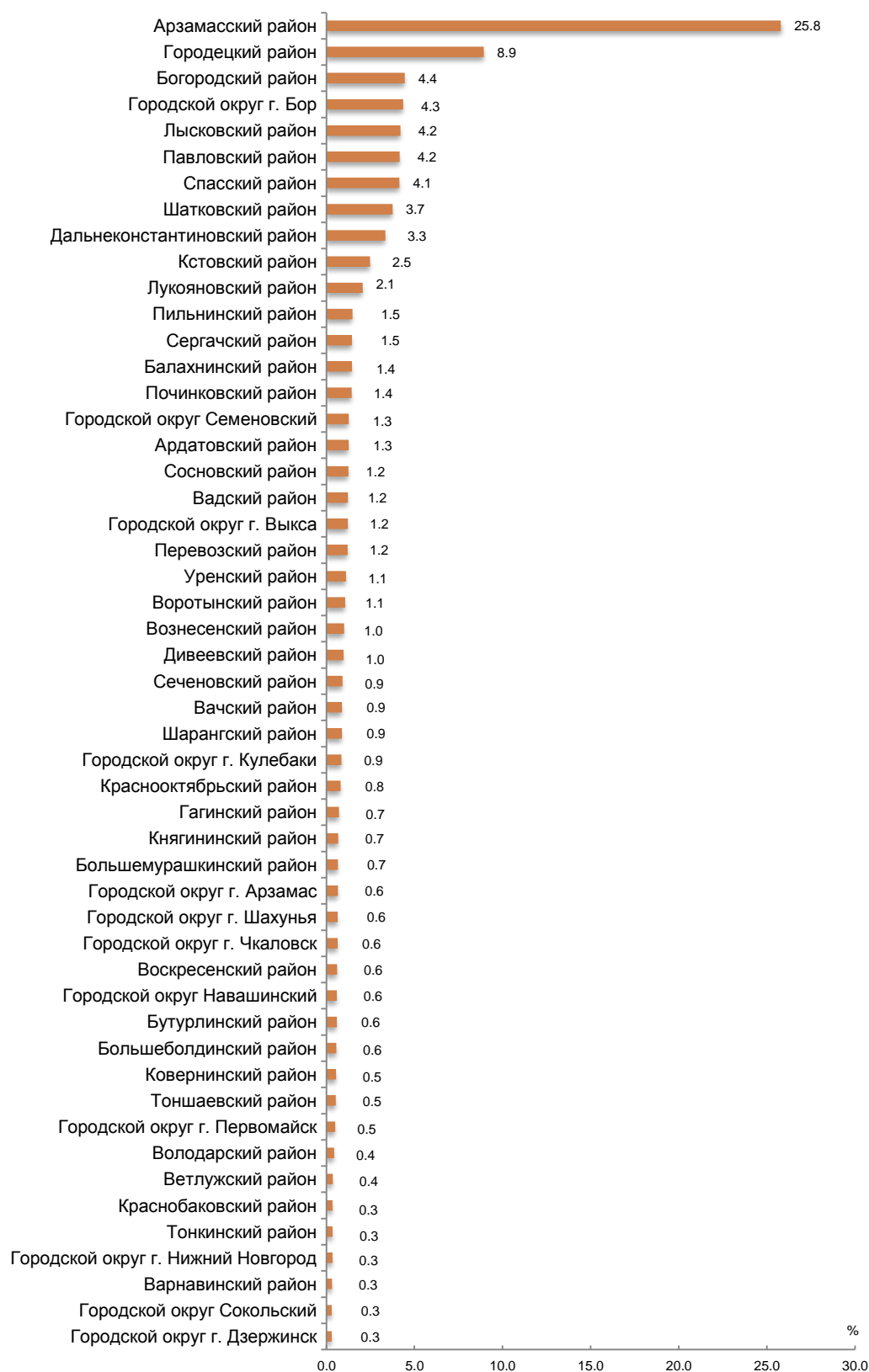
(на 1 июля 2016 года; в процентах от общей посевной площади зерновых и зернобобовых культур в хозяйствах всех категорий)



В городских округах: г. Нижний Новгород, г. Дзержинск явление отсутствует.

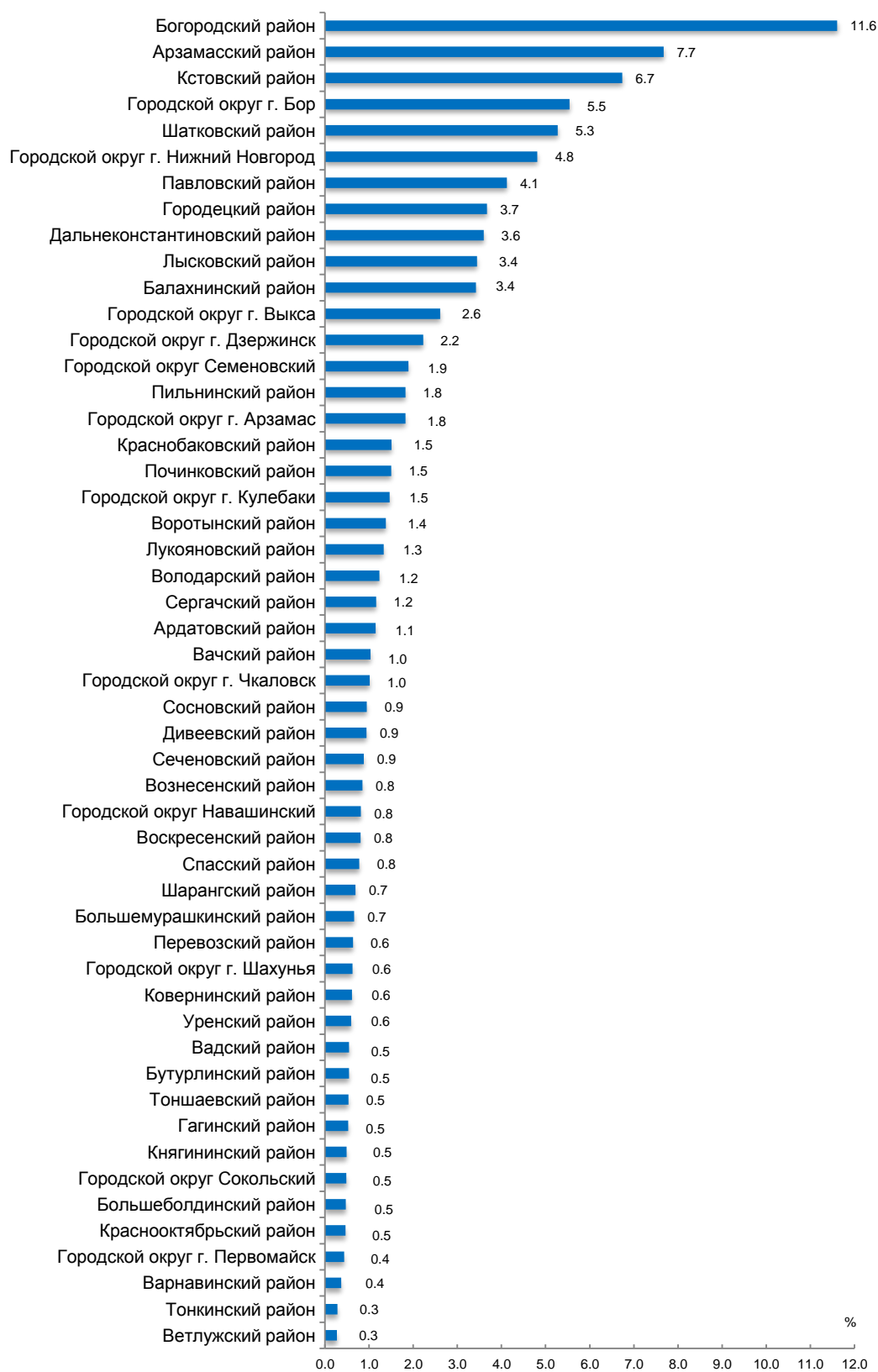
4. УДЕЛЬНЫЙ ВЕС МУНИЦИПАЛЬНЫХ РАЙОНОВ И ГОРОДСКИХ ОКРУГОВ НИЖЕГОРОДСКОЙ ОБЛАСТИ В ОБЩЕЙ ПОСЕВНОЙ ПЛОЩАДИ КАРТОФЕЛЯ ПОД УРОЖАЙ 2016 ГОДА

(на 1 июля 2016 года; в процентах от общей посевной площади картофеля в хозяйствах всех категорий)



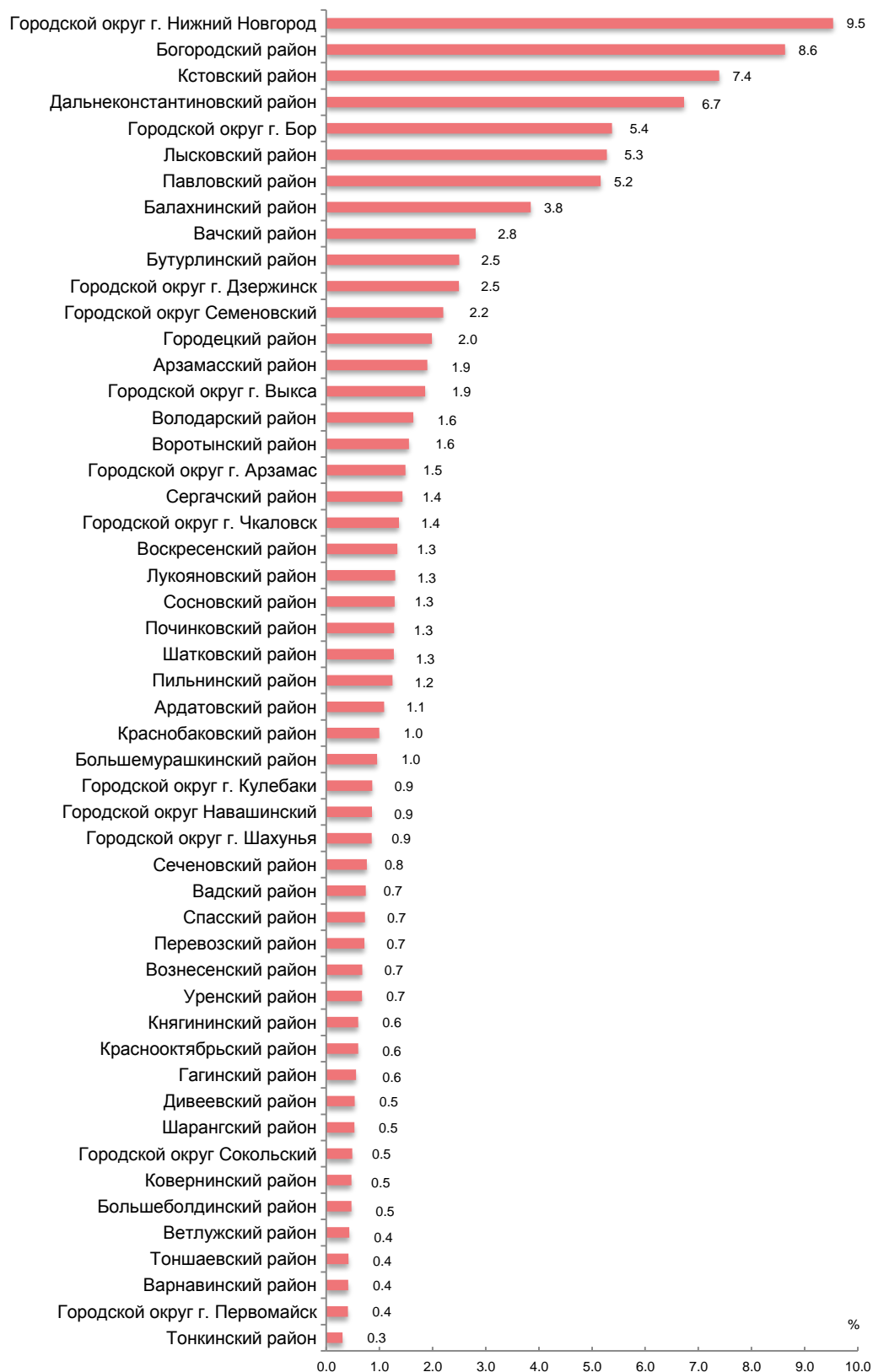
5. УДЕЛЬНЫЙ ВЕС МУНИЦИПАЛЬНЫХ РАЙОНОВ И ГОРОДСКИХ ОКРУГОВ НИЖЕГОРОДСКОЙ ОБЛАСТИ В ОБЩЕЙ ПОСЕВНОЙ ПЛОЩАДИ ОВОЩНЫХ И БАХЧЕВЫХ КУЛЬТУР ПОД УРОЖАЙ 2016 ГОДА

(на 1 июля 2016 года; в процентах от общей посевной площади овощных и
бахчевых культур в хозяйствах всех категорий)



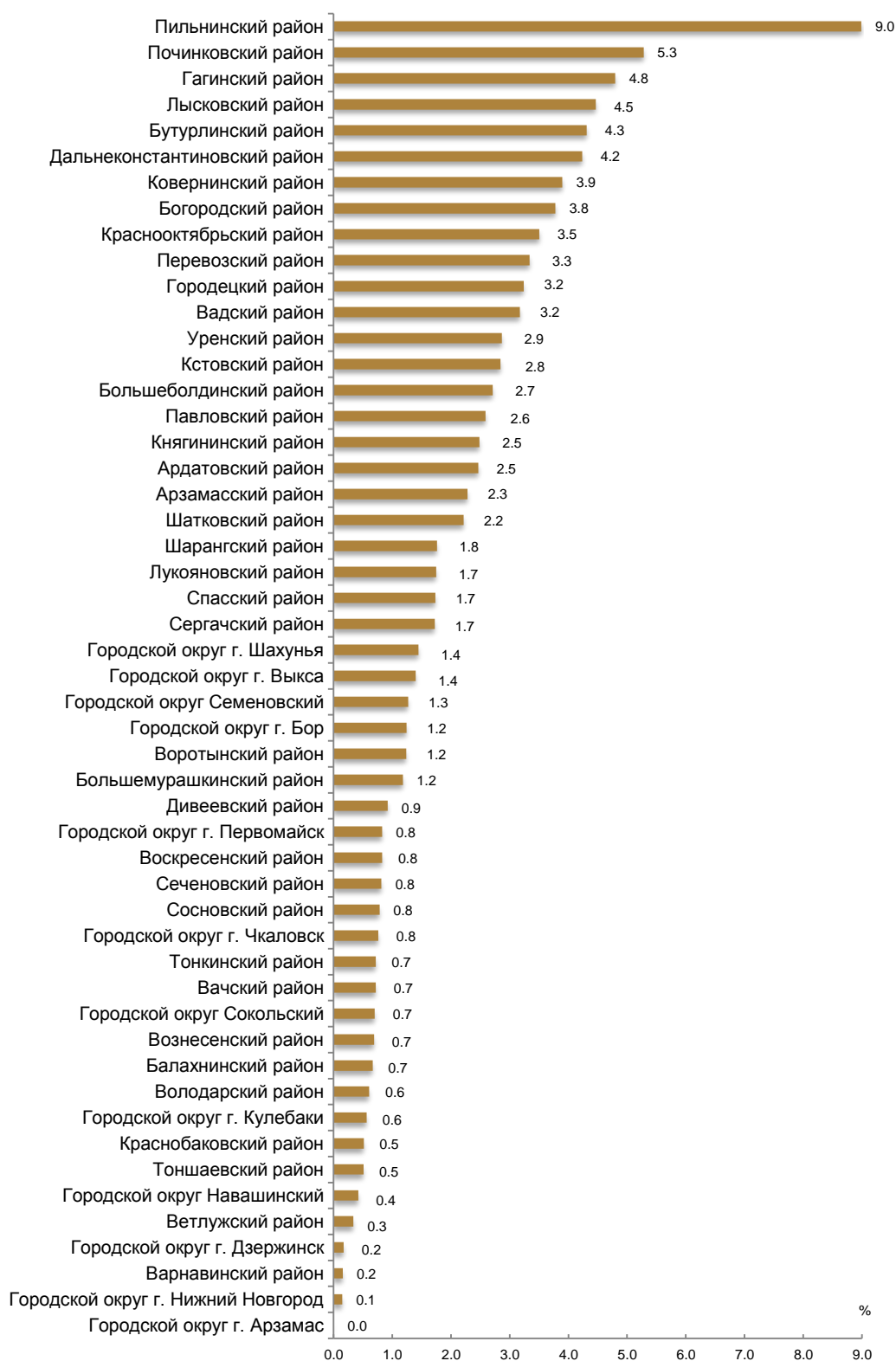
6. УДЕЛЬНЫЙ ВЕС МУНИЦИПАЛЬНЫХ РАЙОНОВ И ГОРОДСКИХ ОКРУГОВ НИЖЕГОРОДСКОЙ ОБЛАСТИ В ОБЩЕЙ ПЛОЩАДИ МНОГОЛЕТНИХ ПЛОДОВЫХ НАСАЖДЕНИЙ И ЯГОДНЫХ КУЛЬТУР ПОД УРОЖАЙ 2016 ГОДА

(на 1 июля 2016 года; в процентах от всей площади многолетних плодовых
насаждений и ягодных культур в хозяйствах всех категорий)



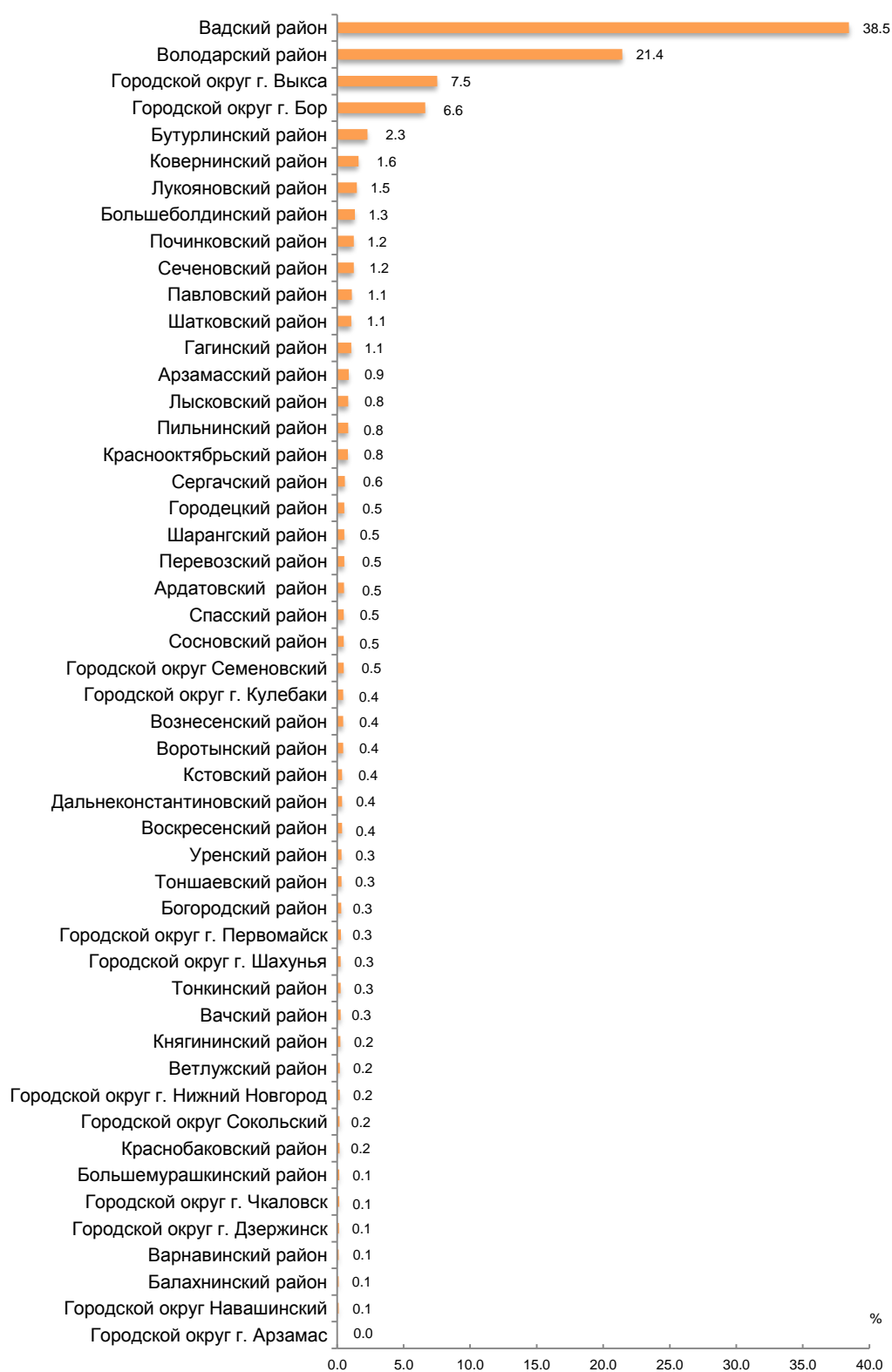
7. УДЕЛЬНЫЙ ВЕС МУНИЦИПАЛЬНЫХ РАЙОНОВ И ГОРОДСКИХ ОКРУГОВ НИЖЕГОРОДСКОЙ ОБЛАСТИ В ОБЩЕМ ПОГОЛОВЬЕ КРУПНОГО РОГАТОГО СКОТА

(на 1 июля 2016 года; в процентах от общего поголовья крупного рогатого скота
в хозяйствах всех категорий)



8. УДЕЛЬНЫЙ ВЕС МУНИЦИПАЛЬНЫХ РАЙОНОВ И ГОРОДСКИХ ОКРУГОВ НИЖЕГОРОДСКОЙ ОБЛАСТИ В ОБЩЕМ ПОГОЛОВЬЕ СВИНЕЙ

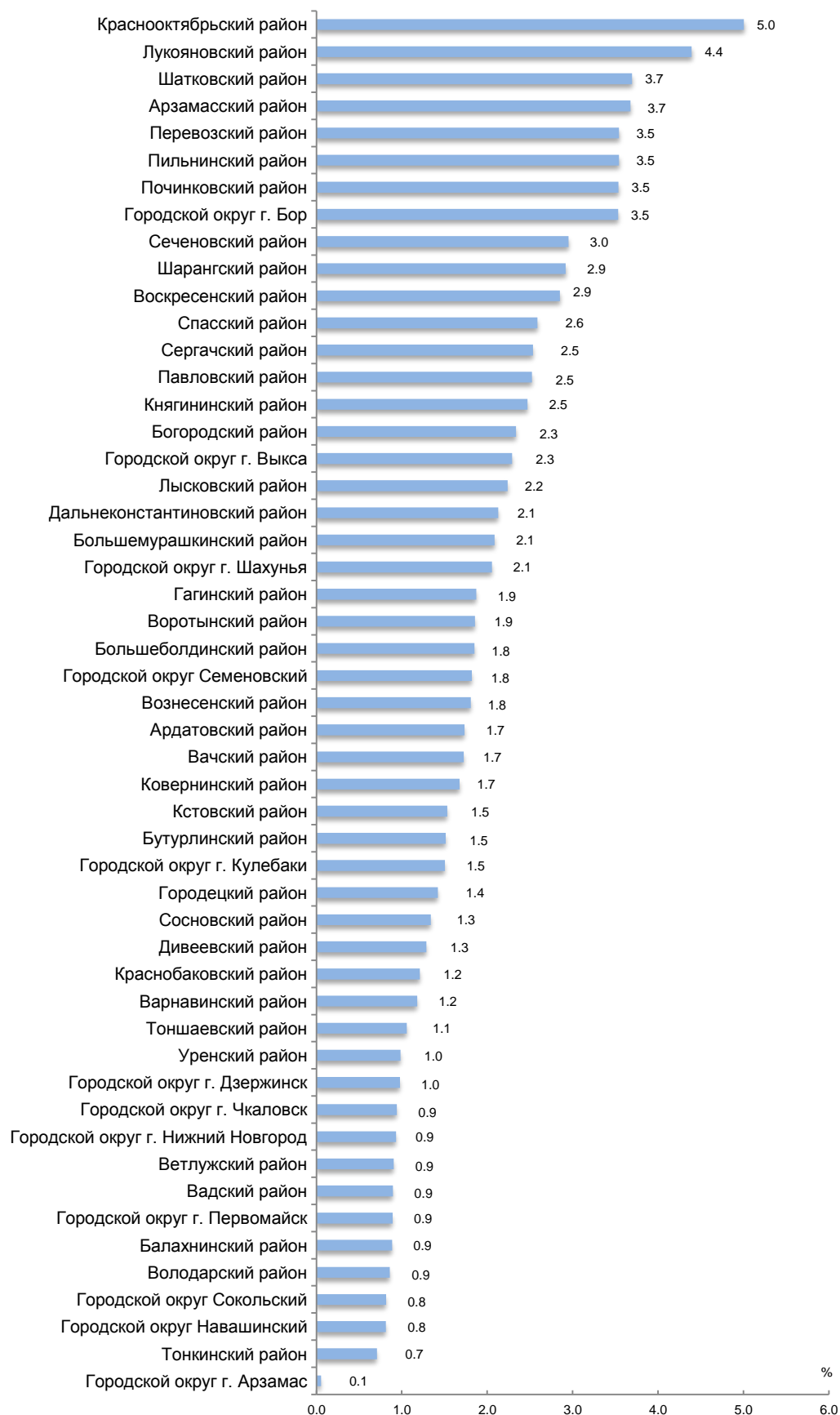
(на 1 июля 2016 года; в процентах от общего поголовья свиней в хозяйствах всех категорий)



В Дивеевском муниципальном районе явление отсутствует.

9. УДЕЛЬНЫЙ ВЕС МУНИЦИПАЛЬНЫХ РАЙОНОВ И ГОРОДСКИХ ОКРУГОВ НИЖЕГОРОДСКОЙ ОБЛАСТИ В ОБЩЕМ ПОГОЛОВЬЕ ОВЕЦ И КОЗ

(на 1 июля 2016 года; в процентах от общего поголовья овец и коз в хозяйствах всех категорий)



10. УДЕЛЬНЫЙ ВЕС МУНИЦИПАЛЬНЫХ РАЙОНОВ И ГОРОДСКИХ ОКРУГОВ НИЖЕГОРОДСКОЙ ОБЛАСТИ В ОБЩЕМ ПОГОЛОВЬЕ ПТИЦЫ

(на 1 июля 2016 года; в процентах от общего поголовья птицы в хозяйствах всех категорий)

