

ФЕДЕРАЛЬНАЯ СЛУЖБА ГОСУДАРСТВЕННОЙ СТАТИСТИКИ
Территориальный орган Федеральной службы государственной
статистики по Нижегородской области

ИТОГИ ВСЕРОССИЙСКОЙ
СЕЛЬСКОХОЗЯЙСТВЕННОЙ ПЕРЕПИСИ 2016 ГОДА
ПО НИЖЕГОРОДСКОЙ ОБЛАСТИ
(В 6 ТОМАХ)

ЧИСЛО ОБЪЕКТОВ ПЕРЕПИСИ.
ТРУДОВЫЕ РЕСУРСЫ И ИХ ХАРАКТЕРИСТИКА
ТОМ 2

г. Нижний Новгород

2018

Редакционная коллегия:

Г.П. Полякова – председатель редакционной коллегии

**Л.В. Богаткова, В.Г. Горячева, Е.В. Груздева, Л.Н. Ирхина, Д.Н. Лапаев,
Д.В. Масло, С.В. Хапалкина**

Исполнитель:

отдел статистики сельского хозяйства и окружающей природной среды,
тел. (831) 428-59-16

Т. 2: «Число объектов переписи. Трудовые ресурсы и их характеристика» - 415с.

В томе 2 представлены итоги Всероссийской сельскохозяйственной переписи 2016 года о числе объектов переписи, трудовых ресурсах и их характеристике в разрезе муниципальных районов и городских округов Нижегородской области.

В сборнике приведены данные о числе сельскохозяйственных организаций, крестьянских (фермерских) хозяйств и индивидуальных предпринимателей, личных подсобных и других индивидуальных хозяйств граждан, некоммерческих объединений граждан, в том числе осуществлявших сельскохозяйственную деятельность, их распределении по доле реализованной продукции сельского хозяйства; трудовых ресурсах объектов переписи, их характеристике по возрастному составу, уровню образования, стажу работы; группировки по численности работников; размещены диаграммы по основным показателям. Данные представлены в абсолютных и относительных показателях.

© Территориальный орган Федеральной
службы государственной статистики
по Нижегородской области, 2018

E-mail: P52_Stat@gks.ru
<http://nizhstat.gks.ru>

СОДЕРЖАНИЕ

Предисловие.....	8
------------------	---

ЧИСЛО ОБЪЕКТОВ ПЕРЕПИСИ

ЧИСЛО ОБЪЕКТОВ ПЕРЕПИСИ И ИХ РАСПРЕДЕЛЕНИЕ ПО ВИДАМ ДЕЯТЕЛЬНОСТИ

1. Число сельскохозяйственных организаций, крестьянских (фермерских) хозяйств и индивидуальных предпринимателей	10
2. Число сельскохозяйственных организаций, крестьянских (фермерских) хозяйств и индивидуальных предпринимателей, осуществлявших сельскохозяйственную деятельность в I полугодии 2016 года.....	14
3. Удельный вес сельскохозяйственных организаций, крестьянских (фермерских) хозяйств и индивидуальных предпринимателей, осуществлявших сельскохозяйственную деятельность в I полугодии 2016 года.....	18
4. Число сельскохозяйственных организаций, осуществлявших различные виды сельскохозяйственной деятельности в I полугодии 2016 года.....	22
5. Удельный вес сельскохозяйственных организаций, осуществлявших различные виды сельскохозяйственной деятельности в I полугодии 2016 года.....	26
6. Число сельскохозяйственных организаций, не относящихся к субъектам малого предпринимательства, осуществлявших различные виды сельскохозяйственной деятельности в I полугодии 2016 года.....	30
7. Удельный вес сельскохозяйственных организаций, не относящихся к субъектам малого предпринимательства, осуществлявших различные виды сельскохозяйственной деятельности в I полугодии 2016 года.....	34
8. Число малых сельскохозяйственных предприятий, осуществлявших различные виды сельскохозяйственной деятельности в I полугодии 2016 года.....	38
9. Удельный вес малых сельскохозяйственных предприятий, осуществлявших различные виды сельскохозяйственной деятельности в I полугодии 2016 года.....	42
10. Число крестьянских (фермерских) хозяйств, осуществлявших различные виды сельскохозяйственной деятельности в I полугодии 2016 года.....	46
11. Удельный вес крестьянских (фермерских) хозяйств, осуществлявших различные виды сельскохозяйственной деятельности в I полугодии 2016 года.....	50
12. Число индивидуальных предпринимателей, осуществлявших различные виды сельскохозяйственной деятельности в I полугодии 2016 года.....	54
13. Удельный вес индивидуальных предпринимателей, осуществлявших различные виды сельскохозяйственной деятельности в I полугодии 2016 года.....	58
14. Число личных подсобных и других индивидуальных хозяйств граждан.....	62
15. Число личных подсобных и других индивидуальных хозяйств граждан, производивших сельскохозяйственную продукцию в I полугодии 2016 года	68
16. Удельный вес личных подсобных и других индивидуальных хозяйств граждан, производивших сельскохозяйственную продукцию в I полугодии 2016 года.....	74
17. Число личных подсобных и других индивидуальных хозяйств граждан с заброшенными земельными участками (пустующими домами).....	80
18. Удельный вес личных подсобных и других индивидуальных хозяйств граждан с заброшенными земельными участками (пустующими домами)	86
19. Распределение личных подсобных и других индивидуальных хозяйств граждан по цели производства сельскохозяйственной продукции	92

20. Распределение личных подсобных хозяйств по цели производства сельскохозяйственной продукции.....	96
21. Число некоммерческих объединений граждан.....	100
22. Число некоммерческих объединений граждан, осуществлявших сельскохозяйственную деятельность в I полугодии 2016 года.....	102
23. Удельный вес некоммерческих объединений граждан, осуществлявших сельскохозяйственную деятельность в I полугодии 2016 года.....	104
24. Количество земельных участков в некоммерческих объединениях граждан.....	106

РАСПРЕДЕЛЕНИЕ ОБЪЕКТОВ ПЕРЕПИСИ ПО ДОЛЕ РЕАЛИЗОВАННОЙ ПРОДУКЦИИ

25. Распределение сельскохозяйственных организаций по доле реализованной продукции в 2015 году.....	110
26. Распределение сельскохозяйственных организаций, не относящихся к субъектам малого предпринимательства, по доле реализованной продукции в 2015 году.....	119
27. Распределение малых сельскохозяйственных предприятий (без микропредприятий) по доле реализованной продукции в 2015 году.....	125
28. Распределение сельскохозяйственных микропредприятий по доле реализованной продукции в 2015 году.....	132
29. Распределение крестьянских (фермерских) хозяйств и индивидуальных предпринимателей по доле реализованной продукции в 2015 году.....	138
30. Распределение крестьянских (фермерских) хозяйств по доле реализованной продукции в 2015 году.....	148
31. Распределение индивидуальных предпринимателей по доле реализованной продукции в 2015 году.....	158
32. Распределение личных подсобных и других индивидуальных хозяйств граждан по доле реализованной продукции в 2015 году.....	163
33. Распределение личных подсобных хозяйств граждан по доле реализованной продукции в 2015 году.....	190

ТРУДОВЫЕ РЕСУРСЫ И ИХ ХАРАКТЕРИСТИКА

ТРУДОВЫЕ РЕСУРСЫ СЕЛЬСКОХОЗЯЙСТВЕННЫХ ОРГАНИЗАЦИЙ

34. Среднегодовая численность работников сельскохозяйственных организаций в 2015 году.....	216
35. Среднегодовая численность работников сельскохозяйственных организаций, занятых в сельскохозяйственном производстве в 2015 году.....	218
36. Численность работников сельскохозяйственных организаций.....	220
37. Численность работников сельскохозяйственных организаций, не относящихся к субъектам малого предпринимательства.....	224
38. Численность работников малых сельскохозяйственных предприятий.....	228
39. Численность работников сельскохозяйственных микропредприятий.....	232
40. Распределение численности руководителей сельскохозяйственных организаций, по полу и возрасту.....	236
41. Распределение численности руководителей сельскохозяйственных организаций, не относящихся к субъектам малого предпринимательства, по полу и возрасту..	240
42. Распределение численности руководителей малых сельскохозяйственных предприятий по полу и возрасту.....	244

43. Структура численности руководителей сельскохозяйственных организаций по полу и возрасту.....	248
44. Структура численности руководителей сельскохозяйственных организаций, не относящихся к субъектам малого предпринимательства, по полу и возрасту.....	250
45. Структура численности руководителей малых сельскохозяйственных предприятий по полу и возрасту.....	252
46. Распределение численности руководителей сельскохозяйственных организаций по уровню образования.....	254
47. Распределение численности руководителей сельскохозяйственных организаций, не относящихся к субъектам малого предпринимательства, по уровню образования.....	256
48. Распределение численности руководителей малых сельскохозяйственных предприятий по уровню образования.....	258
49. Структура численности руководителей сельскохозяйственных организаций по уровню образования.....	260
50. Структура численности руководителей сельскохозяйственных организаций, не относящихся к субъектам малого предпринимательства, по уровню образования.....	262
51. Структура численности руководителей малых сельскохозяйственных предприятий по уровню образования.....	264
52. Распределение численности руководителей сельскохозяйственных организаций по стажу работы.....	266
53. Распределение численности руководителей сельскохозяйственных организаций, не относящихся к субъектам малого предпринимательства, по стажу работы.....	270
54. Распределение численности руководителей малых сельскохозяйственных предприятий по стажу работы.....	274
55. Структура численности руководителей сельскохозяйственных организаций по стажу работы.....	278
56. Структура численности руководителей сельскохозяйственных организаций, не относящихся к субъектам малого предпринимательства, по стажу работы.....	282
57. Структура численности руководителей малых сельскохозяйственных предприятий по стажу работы.....	286
58. Распределение численности постоянных работников сельскохозяйственных организаций по полу и возрасту.....	290
59. Распределение численности постоянных работников сельскохозяйственных организаций, не относящихся к субъектам малого предпринимательства, по полу и возрасту.....	294
60. Распределение численности постоянных работников малых сельскохозяйственных предприятий по полу и возрасту.....	298
61. Структура численности постоянных работников сельскохозяйственных организаций по полу и возрасту.....	302
62. Структура численности постоянных работников сельскохозяйственных организаций, не относящихся к субъектам малого предпринимательства, по полу и возрасту.....	304
63. Структура численности постоянных работников малых сельскохозяйственных предприятий по полу и возрасту.....	306
64. Распределение численности постоянных работников сельскохозяйственных организаций по уровню образования.....	308

65. Распределение численности постоянных работников сельскохозяйственных организаций, не относящихся к субъектам малого предпринимательства, по уровню образования.....	310
66. Распределение численности постоянных работников малых сельскохозяйственных предприятий по уровню образования.....	312
67. Структура численности постоянных работников сельскохозяйственных организаций по уровню образования.....	314
68. Структура численности постоянных работников сельскохозяйственных организаций, не относящихся к субъектам малого предпринимательства, по уровню образования.....	316
69. Структура численности постоянных работников малых сельскохозяйственных предприятий по уровню образования.....	318
70. Группировка сельскохозяйственных организаций по численности работников..	320

ТРУДОВЫЕ РЕСУРСЫ КРЕСТЬЯНСКИХ (ФЕРМЕРСКИХ) ХОЗЯЙСТВ И ИНДИВИДУАЛЬНЫХ ПРЕДПРИНИМАТЕЛЕЙ

71. Среднегодовая численность всех работников крестьянских (фермерских) хозяйств и индивидуальных предпринимателей в 2015 году.....	330
72. Среднегодовая численность работников, занятых в сельскохозяйственном производстве крестьянских (фермерских) хозяйств и индивидуальных предпринимателей в 2015 году.....	332
73. Численность работников крестьянских (фермерских) хозяйств и индивидуальных предпринимателей.....	334
74. Численность работников крестьянских (фермерских) хозяйств.....	338
75. Численность работников индивидуальных предпринимателей.....	342
76. Распределение численности глав крестьянских (фермерских) хозяйств и индивидуальных предпринимателей по полу и возрасту.....	346
77. Распределение численности глав крестьянских (фермерских) хозяйств и индивидуальных предпринимателей по уровню образования.....	350
78. Структура численности глав крестьянских (фермерских) хозяйств и индивидуальных предпринимателей по полу и возрасту.....	354
79. Структура численности глав крестьянских (фермерских) хозяйств и индивидуальных предпринимателей по уровню образования.....	358
80. Распределение численности глав крестьянских (фермерских) хозяйств и индивидуальных предпринимателей по стажу работы.....	360
81. Структура численности глав крестьянских (фермерских) хозяйств и индивидуальных предпринимателей по стажу работы.....	364
82. Группировка крестьянских (фермерских) хозяйств и индивидуальных предпринимателей по численности работников.....	368

ТРУДОВЫЕ РЕСУРСЫ ЛИЧНЫХ ПОДСОБНЫХ И ДРУГИХ ИНДИВИДУАЛЬНЫХ ХОЗЯЙСТВ ГРАЖДАН

83. Распределение личных подсобных и других индивидуальных хозяйств граждан по численности лиц, занятых выполнением сельскохозяйственных работ.....	376
84. Распределение личных подсобных хозяйств граждан по численности лиц, занятых выполнением сельскохозяйственных работ.....	380
85. Распределение личных подсобных и других индивидуальных хозяйств граждан в сельских поселениях по численности лиц, занятых выполнением сельскохозяйственных работ.....	384

86. Распределение личных подсобных и других индивидуальных хозяйств граждан в городских округах и городских поселениях по численности лиц, занятых выполнением сельскохозяйственных работ.....	388
87. Число личных подсобных и других индивидуальных хозяйств граждан, привлекавших наемных работников для выполнения сельскохозяйственных работ в 2015 году.....	392
88. Число личных подсобных и других индивидуальных хозяйств граждан в сельских поселениях, привлекавших наемных работников для выполнения сельскохозяйственных работ в 2015 году.....	396
89. Число личных подсобных и других индивидуальных хозяйств граждан в городских округах и городских поселениях, привлекавших наемных работников для выполнения сельскохозяйственных работ в 2015 году.....	400
МЕТОДОЛОГИЧЕСКИЕ ПОЯСНЕНИЯ	404
ДИАГРАММЫ	407

ПРЕДИСЛОВИЕ

В томе 2 представлены итоги Всероссийской сельскохозяйственной переписи 2016 года о числе объектов переписи, трудовых ресурсах и их характеристике в разрезе муниципальных районов и городских округов Нижегородской области.

В раздел «Число объектов переписи» включена информация о числе сельскохозяйственных организаций, крестьянских (фермерских) хозяйств и индивидуальных предпринимателей, личных подсобных и других индивидуальных хозяйств граждан, садоводческих, огороднических и дачных некоммерческих объединений граждан, в том числе осуществлявших сельскохозяйственную деятельность; распределении объектов переписи по доле реализованной продукции.

В разделе «Трудовые ресурсы и их характеристика» размещены данные о трудовых ресурсах сельскохозяйственных организаций, крестьянских (фермерских) хозяйств и индивидуальных предпринимателей, их возрастном составе, уровне образования, распределении численности руководителей по стажу работы, приведены группировки по численности работников. Представлена информация о распределении личных подсобных и других индивидуальных хозяйств граждан в сельских поселениях, городских округах и городских поселениях по численности лиц, занятых выполнением сельскохозяйственных работ, а также привлекавших наемных работников.

В сборнике представлены диаграммы по основным показателям, характеризующим объекты переписи и трудовые ресурсы в целом по Нижегородской области.

Информация тома 2 размещена на официальном сайте Нижегородстата (<http://nizhstat.gks.ru>).

СПИСОК СОКРАЩЕНИЙ

тыс.	- тысяча
г.	- год

В сборнике приняты условные обозначения:

- - явление отсутствует
- 0.0 - значение показателя меньше 0.1
- ... - данные не публикуются в целях обеспечения конфиденциальности первичных статистических данных, полученных от респондентов, в соответствии с Федеральным законом от 29 ноября 2007 г. № 282-ФЗ "Об официальном статистическом учете и системе государственной статистики в Российской Федерации" (п.5, ст.4; ч. 1, ст.9)

В отдельных случаях незначительные расхождения между итогом и суммой данных объясняются их округлением.



ЧИСЛО ОБЪЕКТОВ ПЕРЕПИСИ

ЧИСЛО ОБЪЕКТОВ ПЕРЕПИСИ И ИХ

1. ЧИСЛО СЕЛЬСКОХОЗЯЙСТВЕННЫХ ОРГАНИЗАЦИЙ, КРЕСТЬЯНСКИХ

(на 1 июля 2016 года)

	Сельскохозяйствен- ные организации - всего	в том числе	
		сельскохозяй- ственные организации, не относящиеся к субъектам малого предпринимательства	малые предприятия
Нижегородская область	777	106	616
Муниципальные районы Нижегородской области	664	94	529
Ардатовский муниципальный район	19	-	18
Арзамасский муниципальный район	27	4	23
Балахнинский муниципальный район	4	-	3
Богородский муниципальный район	31	3	27
Большеболдинский муниципальный район	12	4	8
Большемурашкинский муниципальный район	17	1	14
Бутурлинский муниципальный район	22	4	16
Вадский муниципальный район	13	2	10
Варнавинский муниципальный район	5	-	2
Вачский муниципальный район	9	3	5
Ветлужский муниципальный район	5	1	4
Вознесенский муниципальный район	4	-	4
Володарский муниципальный район	7	3	4
Воротынский муниципальный район	30	1	29
Воскресенский муниципальный район	14	-	14
Гагинский муниципальный район	13	4	9
Городецкий муниципальный район	54	7	47
Дальнеконстантиновский муниципальный район	16	6	10
Дивеевский муниципальный район	12	2	9
Княгининский муниципальный район	15	2	12
Ковернинский муниципальный район	9	5	4
Краснобаковский муниципальный район	11	-	4

РАСПРЕДЕЛЕНИЕ ПО ВИДАМ ДЕЯТЕЛЬНОСТИ

(ФЕРМЕРСКИХ) ХОЗЯЙСТВ И ИНДИВИДУАЛЬНЫХ ПРЕДПРИНИМАТЕЛЕЙ

из них		подсобные сельскохозяй- ственные предприятия несельскохо- зяйственных организаций	Крестьянские (фермерские) хозяйства и ин- дивидуальные предпринимате- ли - всего	в том числе	
малые предприятия (без микропред- приятий)	микропред- приятия			крестьянские (фермерские) хозяйства	индиви- дуальные предприни- матели
205	411	55	1679	1406	273
183	346	41	1384	1168	216
7	11	1	34	29	5
7	16	-	211	188	23
2	1	1	3	1	2
10	17	1	19	11	8
3	5	-	11	11	-
8	6	2	17	11	6
11	5	2	6	5	1
5	5	1	15	14	1
-	2	3	31	27	4
2	3	1	5	3	2
2	2	-	21	13	8
2	2	-	21	18	3
1	3	-	10	10	-
2	27	-	47	40	7
2	12	-	33	17	16
2	7	-	13	8	5
6	41	-	10	6	4
4	6	-	25	21	4
1	8	1	11	11	-
3	9	1	42	40	2
2	2	-	37	31	6
-	4	7	44	31	13

	Сельскохозяйственные организации - все	в том числе	
		сельскохозяйственные организации, не относящиеся к субъектам малого предпринимательства	малые предприятия
Краснооктябрьский муниципальный район	33	-	33
Кстовский муниципальный район	14	5	7
Лукояновский муниципальный район	25	1	22
Лысковский муниципальный район	15	4	8
Павловский муниципальный район	10	5	5
Перевозский муниципальный район	18	3	15
Пильнинский муниципальный район	21	3	17
Починковский муниципальный район	29	5	23
Сергачский муниципальный район	25	5	19
Сеченовский муниципальный район	20	1	19
Сосновский муниципальный район	7	1	2
Спасский муниципальный район	10	2	7
Тонкинский муниципальный район	18	-	18
Тоншаевский муниципальный район	15	-	12
Уренский муниципальный район	17	1	16
Шарангский муниципальный район	18	4	14
Шатковский муниципальный район	20	2	16
Городские округа Нижегородской области	113	12	87
город Нижний Новгород	5	2	1
город Арзамас	-	-	-
город Бор	17	3	9
город Выкса	11	2	9
город Дзержинск	2	1	-
город Кулебаки	3	-	2
Навашинский	6	-	6
город Первомайск	3	1	2
Семеновский	18	1	13
Сокольский	14	1	13
город Чкаловск	11	-	11
город Шахунья	23	1	21

Продолжение табл. 1

из них		подсобные сельскохозяй- ственные предприятия несельскохо- зяйственных организаций	Крестьянские (фермерские) хозяйства и ин- дивидуальные предпринимате- ли - всего	в том числе	
малые предприятия (без микропред- приятий)	микропред- приятия			крестьянские (фермерские) хозяйства	индиви- дуальные предприни- матели
7	26	-	90	86	4
3	4	2	54	47	7
8	14	2	19	15	4
5	3	3	40	37	3
2	3	-	44	41	3
12	3	-	65	63	2
11	6	1	75	38	37
10	13	1	55	45	10
5	14	1	43	40	3
6	13	-	30	30	-
2	-	4	17	15	2
2	5	1	68	66	2
3	15	-	36	26	10
1	11	3	17	17	-
12	4	-	3	2	1
6	8	-	29	26	3
6	10	2	33	28	5
22	65	14	295	238	57
1	-	2	5	-	5
-	-	-	10	9	1
3	6	5	53	52	1
2	7	-	43	23	20
-	-	1	6	5	1
-	2	1	11	6	5
1	5	-	12	10	2
1	1	-	32	29	3
6	7	4	9	8	1
-	13	-	19	17	2
5	6	-	56	52	4
3	18	1	39	27	12

**2. ЧИСЛО СЕЛЬСКОХОЗЯЙСТВЕННЫХ ОРГАНИЗАЦИЙ, КРЕСТЬЯНСКИХ
ОСУЩЕСТВЛЯВШИХ СЕЛЬСКОХОЗЯЙСТВЕННУЮ**

	Сельскохозяйствен- ные организации - всего	в том числе	
		сельскохозяй- ственные организации, не относящиеся к субъектам малого предпринимательства	малые предприятия
Нижегородская область	550	93	422
Муниципальные районы Нижегородской области	469	82	361
Ардатовский муниципальный район	14	-	14
Арзамасский муниципальный район	24	3	21
Балахнинский муниципальный район	2	-	2
Богородский муниципальный район	25	3	22
Большеболдинский муниципальный район	9	4	5
Большемурашкинский муниципальный район	9	1	7
Бутурлинский муниципальный район	20	3	16
Вадский муниципальный район	7	2	4
Варнавинский муниципальный район	4	-	2
Вачский муниципальный район	7	3	3
Ветлужский муниципальный район	4	-	4
Вознесенский муниципальный район	4	-	4
Володарский муниципальный район	5	3	2
Воротынский муниципальный район	13	1	12
Воскресенский муниципальный район	13	-	13
Гагинский муниципальный район	10	4	6
Городецкий муниципальный район	19	6	13
Дальнеконстантиновский муниципальный район	14	5	9
Дивеевский муниципальный район	10	2	7
Княгининский муниципальный район	12	2	9
Ковернинский муниципальный район	8	5	3
Краснобаковский муниципальный район	6	-	1

**(ФЕРМЕРСКИХ) ХОЗЯЙСТВ И ИНДИВИДУАЛЬНЫХ ПРЕДПРИНИМАТЕЛЕЙ,
ДЕЯТЕЛЬНОСТЬ В I ПОЛУГОДИИ 2016 ГОДА**

из них		подсобные сельскохозяй- ственные предприятия несельскохо- зяйственных организаций	Крестьянские (фермерские) хозяйства и ин- дивидуальные предпринимате- ли - всего	в том числе	
малые предприятия (без микропред- приятий)	микропред- приятия			крестьянские (фермерские) хозяйства	индиви- дуальные предприни- матели
173	249	35	1143	960	183
152	209	26	995	844	151
7	7	-	33	28	5
7	14	-	181	162	19
2	-	-	3	1	2
9	13	-	18	11	7
3	2	-	11	11	-
2	5	1	13	7	6
11	5	1	6	5	1
3	1	1	11	11	-
-	2	2	26	23	3
1	2	1	4	3	1
2	2	-	20	12	8
2	2	-	15	14	1
1	1	-	8	8	-
2	10	-	18	12	6
2	11	-	30	17	13
2	4	-	9	7	2
5	8	-	3	2	1
4	5	-	21	17	4
1	6	1	11	11	-
3	6	1	31	29	2
2	1	-	16	10	6
-	1	5	13	13	-

	Сельскохозяйствен- ные организации - всего	в том числе	
		сельскохозяй- ственные организации, не относящиеся к субъектам малого предпринимательства	малые предприятия
Краснооктябрьский муниципальный район	27	-	27
Кстовский муниципальный район	12	4	6
Лукояновский муниципальный район	17	1	14
Лысковский муниципальный район	13	3	7
Павловский муниципальный район	10	5	5
Перевозский муниципальный район	11	3	8
Пильнинский муниципальный район	18	3	15
Починковский муниципальный район	16	5	10
Сергачский муниципальный район	18	3	15
Сеченовский муниципальный район	14	1	13
Сосновский муниципальный район	3	1	2
Спасский муниципальный район	8	2	6
Тонкинский муниципальный район	11	-	11
Тоншаевский муниципальный район	12	-	9
Уренский муниципальный район	11	1	10
Шарангский муниципальный район	11	1	10
Шатковский муниципальный район	18	2	14
Городские округа Нижегородской области	81	11	61
город Нижний Новгород	5	2	1
город Арзамас	-	-	-
город Бор	13	3	8
город Выкса	9	1	8
город Дзержинск	2	1	-
город Кулебаки	3	-	2
Навашинский	3	-	3
город Первомайск	3	1	2
Семеновский	13	1	9
Сокольский	8	1	7
город Чкаловск	9	-	9
город Шахунья	13	1	12

из них		подсобные сельскохозяй- ственные предприятия несельскохо- зяйственных организаций	Крестьянские (фермерские) хозяйства и ин- дивидуальные предпринимате- ли - всего	в том числе	
малые предприятия (без микропред- приятий)	микропред- приятия			крестьянские (фермерские) хозяйства	индиви- дуальные предприни- матели
7	20	-	71	69	2
3	3	2	40	34	6
7	7	2	19	15	4
5	2	3	35	32	3
2	3	-	34	32	2
6	2	-	43	42	1
11	4	-	42	12	30
6	4	1	12	10	2
5	10	-	32	30	2
5	8	-	28	28	-
2	-	-	15	14	1
2	4	-	50	48	2
3	8	-	7	7	-
1	8	3	10	10	-
8	2	-	3	2	1
3	7	-	28	25	3
5	9	2	25	20	5
21	40	9	148	116	32
1	-	2	2	-	2
-	-	-	6	5	1
3	5	2	35	35	-
2	6	-	34	19	15
-	-	1	4	4	-
-	2	1	9	5	4
1	2	-	9	8	1
1	1	-	7	6	1
6	3	3	6	6	-
-	7	-	7	6	1
4	5	-	9	7	2
3	9	-	20	15	5

**3. УДЕЛЬНЫЙ ВЕС СЕЛЬСКОХОЗЯЙСТВЕННЫХ ОРГАНИЗАЦИЙ, КРЕСТЬЯНСКИХ
ОСУЩЕСТВЛЯВШИХ СЕЛЬСКОХОЗЯЙСТВЕННУЮ**
(в процентах от общего числа соответствующей)

	Сельскохозяйствен- ные организации	в том числе	
		сельскохозяй- ственные организации, не относящиеся к субъектам малого предпринимательства	малые предприятия
Нижегородская область	70.8	87.7	68.5
Муниципальные районы Нижегородской области	70.6	87.2	68.2
Ардатовский муниципальный район	73.7	-	77.8
Арзамасский муниципальный район	88.9	75.0	91.3
Балахнинский муниципальный район	50.0	-	66.7
Богородский муниципальный район	80.6	100.0	81.5
Большеболдинский муниципальный район	75.0	100.0	62.5
Большемурашкинский муниципальный район	52.9	100.0	50.0
Бутурлинский муниципальный район	90.9	75.0	100.0
Вадский муниципальный район	53.8	100.0	40.0
Варнавинский муниципальный район	80.0	-	100.0
Вачский муниципальный район	77.8	100.0	60.0
Ветлужский муниципальный район	80.0	-	100.0
Вознесенский муниципальный район	100.0	-	100.0
Володарский муниципальный район	71.4	100.0	50.0
Воротынский муниципальный район	43.3	100.0	41.4
Воскресенский муниципальный район	92.9	-	92.9
Гагинский муниципальный район	76.9	100.0	66.7
Городецкий муниципальный район	35.2	85.7	27.7
Дальнеконстантиновский муниципальный район	87.5	83.3	90.0
Дивеевский муниципальный район	83.3	100.0	77.8
Княгининский муниципальный район	80.0	100.0	75.0
Ковернинский муниципальный район	88.9	100.0	75.0
Краснобаковский муниципальный район	54.5	-	25.0

**(ФЕРМЕРСКИХ) ХОЗЯЙСТВ И ИНДИВИДУАЛЬНЫХ ПРЕДПРИНИМАТЕЛЕЙ,
ДЕЯТЕЛЬНОСТЬ В I ПОЛУГОДИИ 2016 ГОДА**
категории организаций (хозяйств))

из них		подсобные сельскохозяй- ственные предприятия несельскохо- зяйственных организаций	Крестьянские (фермерские) хозяйства и ин- дивидуальные предпринима- тели	в том числе	
малые предприятия (без микропред- приятий)	микропред- приятия			крестьянские (фермерские) хозяйства	индиви- дуальные предпри- ниматели
84.4	60.6	63.6	68.1	68.3	67.0
83.1	60.4	63.4	71.9	72.3	69.9
100.0	63.6	-	97.1	96.6	100.0
100.0	87.5	-	85.8	86.2	82.6
100.0	-	-	100.0	100.0	100.0
90.0	76.5	-	94.7	100.0	87.5
100.0	40.0	-	100.0	100.0	-
25.0	83.3	50.0	76.5	63.6	100.0
100.0	100.0	50.0	100.0	100.0	100.0
60.0	20.0	100.0	73.3	78.6	-
-	100.0	66.7	83.9	85.2	75.0
50.0	66.7	100.0	80.0	100.0	50.0
100.0	100.0	-	95.2	92.3	100.0
100.0	100.0	-	71.4	77.8	33.3
100.0	33.3	-	80.0	80.0	-
100.0	37.0	-	38.3	30.0	85.7
100.0	91.7	-	90.9	100.0	81.3
100.0	57.1	-	69.2	87.5	40.0
83.3	19.5	-	30.0	33.3	25.0
100.0	83.3	-	84.0	81.0	100.0
100.0	75.0	100.0	100.0	100.0	-
100.0	66.7	100.0	73.8	72.5	100.0
100.0	50.0	-	43.2	32.3	100.0
-	25.0	71.4	29.5	41.9	-

	Сельскохозяйствен- ные организации	в том числе	
		сельскохозяй- ственные организации, не относящиеся к субъектам малого предпринимательства	малые предприятия
Краснооктябрьский муниципальный район	81.8	-	81.8
Кстовский муниципальный район	85.7	80.0	85.7
Лукояновский муниципальный район	68.0	100.0	63.6
Лысковский муниципальный район	86.7	75.0	87.5
Павловский муниципальный район	100.0	100.0	100.0
Перевозский муниципальный район	61.1	100.0	53.3
Пильнинский муниципальный район	85.7	100.0	88.2
Починковский муниципальный район	55.2	100.0	43.5
Сергачский муниципальный район	72.0	60.0	78.9
Сеченовский муниципальный район	70.0	100.0	68.4
Сосновский муниципальный район	42.9	100.0	100.0
Спасский муниципальный район	80.0	100.0	85.7
Тонкинский муниципальный район	61.1	-	61.1
Тоншаевский муниципальный район	80.0	-	75.0
Уренский муниципальный район	64.7	100.0	62.5
Шарангский муниципальный район	61.1	25.0	71.4
Шатковский муниципальный район	90.0	100.0	87.5
Городские округа Нижегородской области	71.7	91.7	70.1
город Нижний Новгород	100.0	100.0	100.0
город Арзамас	-	-	-
город Бор	76.5	100.0	88.9
город Выкса	81.8	50.0	88.9
город Дзержинск	100.0	100.0	-
город Кулебаки	100.0	-	100.0
Навашинский	50.0	-	50.0
город Первомайск	100.0	100.0	100.0
Семеновский	72.2	100.0	69.2
Сокольский	57.1	100.0	53.8
город Чкаловск	81.8	-	81.8
город Шахунья	56.5	100.0	57.1

из них		подсобные сельскохозяй- ственные предприятия несельского- хозяйственных организаций	Крестьянские (фермерские) хозяйства и ин- дивидуальные предпринима- тели	в том числе	
малые предприятия (без микропред- приятий)	микропред- приятия			крестьянские (фермерские) хозяйства	индиви- дуальные предпри- ниматели
100.0	76.9	-	78.9	80.2	50.0
100.0	75.0	100.0	74.1	72.3	85.7
87.5	50.0	100.0	100.0	100.0	100.0
100.0	66.7	100.0	87.5	86.5	100.0
100.0	100.0	-	77.3	78.0	66.7
50.0	66.7	-	66.2	66.7	50.0
100.0	66.7	-	56.0	31.6	81.1
60.0	30.8	100.0	21.8	22.2	20.0
100.0	71.4	-	74.4	75.0	66.7
83.3	61.5	-	93.3	93.3	-
100.0	-	-	88.2	93.3	50.0
100.0	80.0	-	73.5	72.7	100.0
100.0	53.3	-	19.4	26.9	-
100.0	72.7	100.0	58.8	58.8	-
66.7	50.0	-	100.0	100.0	100.0
50.0	87.5	-	96.6	96.2	100.0
83.3	90.0	100.0	75.8	71.4	100.0
95.5	61.5	64.3	50.2	48.7	56.1
100.0	-	100.0	40.0	-	40.0
-	-	-	60.0	55.6	100.0
100.0	83.3	40.0	66.0	67.3	-
100.0	85.7	-	79.1	82.6	75.0
-	-	100.0	66.7	80.0	-
-	100.0	100.0	81.8	83.3	80.0
100.0	40.0	-	75.0	80.0	50.0
100.0	100.0	-	21.9	20.7	33.3
100.0	42.9	75.0	66.7	75.0	-
-	53.8	-	36.8	35.3	50.0
80.0	83.3	-	16.1	13.5	50.0
100.0	50.0	-	51.3	55.6	41.7

4. ЧИСЛО СЕЛЬСКОХОЗЯЙСТВЕННЫХ ОРГАНИЗАЦИЙ, ОСУЩЕСТВЛЯВШИХ
 (единиц)

	Всего	в том числе			
		выращива- ние зерновых, технических и прочих сельско- хозяйствен- ных культур	овощевод- ство, декора- тивное садо- водство и производство продукции питомников	выращива- ние фруктов, орехов, культур для производства напитков и пряностей	выращива- ние грибов
Нижегородская область	550	487	52	12	1
Муниципальные районы Нижегородской области	469	425	42	10	1
Ардатовский муниципальный район	14	13	1	1	-
Арзамасский муниципальный район	24	23	7	-	-
Балахнинский муниципальный район	2	2	1	-	-
Богородский муниципальный район	25	20	6	1	1
Большеболдинский муниципальный район	9	9	-	-	-
Большемурашкинский муниципальный район	9	7	-	-	-
Бутурлинский муниципальный район	20	15	-	-	-
Вадский муниципальный район	7	7	-	-	-
Варнавинский муниципальный район	4	4	2	-	-
Вачский муниципальный район	7	7	-	-	-
Ветлужский муниципальный район	4	4	-	-	-
Вознесенский муниципальный район	4	4	-	-	-
Володарский муниципальный район	5	3	-	-	-
Воротынский муниципальный район	13	12	1	1	-
Воскресенский муниципальный район	13	13	-	-	-
Гагинский муниципальный район	10	8	1	1	-
Городецкий муниципальный район	19	18	5	-	-
Дальнеконстантиновский муниципальный район	14	13	-	-	-
Дивеевский муниципальный район	10	6	1	1	-
Княгининский муниципальный район	12	10	-	-	-
Ковернинский муниципальный район	8	8	-	-	-
Краснобаковский муниципальный район	6	4	5	1	-

РАЗЛИЧНЫЕ ВИДЫ СЕЛЬСКОХОЗЯЙСТВЕННОЙ ДЕЯТЕЛЬНОСТИ В I ПОЛУГОДИИ 2016 ГОДА

по видам деятельности							
разведение крупного рогатого скота	разведение овец, коз, лошадей, ослов, мулов и лошаков	разведение свиней	разведение сельскохозяйственной птицы	разведение пчел	разведение кроликов и пушных зверей в условиях фермы	предоставление услуг в области растениеводства и декоративного садоводства	предоставление услуг в области животноводства, кроме ветеринарных услуг
284	88	32	28	14	7	11	5
246	78	24	17	12	6	6	5
7	2	-	-	-	-	-	-
4	1	-	-	-	-	1	-
2	-	-	-	-	-	-	-
9	2	-	1	1	1	-	-
7	2	1	-	-	-	1	1
5	-	-	-	-	-	1	-
14	2	1	1	-	-	-	-
4	2	1	-	-	-	-	-
1	2	2	2	-	2	-	-
4	-	-	-	-	-	-	-
2	1	2	-	-	-	-	-
3	1	-	-	-	-	-	-
2	-	1	1	-	-	-	-
7	2	-	-	-	-	-	-
5	-	-	-	-	-	-	-
7	4	-	-	1	-	1	-
11	3	1	-	-	-	-	-
8	2	1	-	-	-	2	2
5	1	-	2	1	-	-	-
6	-	-	-	-	-	-	-
7	1	1	-	-	-	-	-
1	2	3	2	-	1	-	-

	Всего	в том числе			
		выращива- ние зерновых, технических и прочих сельско- хозяйствен- ных культур	овощевод- ство, декора- тивное садо- водство и производство продукции питомников	выращива- ние фруктов, орехов, культур для производства напитков и пряностей	выращива- ние грибов
Краснооктябрьский муниципальный район	27	26	-	-	-
Кстовский муниципальный район	12	10	2	2	-
Лукояновский муниципальный район	17	16	2	-	-
Лысковский муниципальный район	13	11	4	2	-
Павловский муниципальный район	10	9	-	-	-
Перевозский муниципальный район	11	9	-	-	-
Пильнинский муниципальный район	18	18	-	-	-
Починковский муниципальный район	16	14	-	-	-
Сергачский муниципальный район	18	18	-	-	-
Сеченовский муниципальный район	14	14	-	-	-
Сосновский муниципальный район	3	3	-	-	-
Спасский муниципальный район	8	8	-	-	-
Тонкинский муниципальный район	11	11	-	-	-
Тоншаевский муниципальный район	12	12	2	-	-
Уренский муниципальный район	11	11	-	-	-
Шарангский муниципальный район	11	11	-	-	-
Шатковский муниципальный район	18	14	2	-	-
Городские округа Нижегородской области	81	62	10	2	-
город Нижний Новгород	5	-	3	-	-
город Арзамас	-	-	-	-	-
город Бор	13	10	1	-	-
город Выкса	9	5	-	1	-
город Дзержинск	2	-	2	-	-
город Кулебаки	3	3	-	-	-
Навашинский	3	2	1	-	-
город Первомайск	3	3	-	-	-
Семеновский	13	13	2	-	-
Сокольский	8	7	-	-	-
город Чкаловск	9	8	1	1	-
город Шахунья	13	11	-	-	-

по видам деятельности

разведение крупного рогатого скота	разведение овец, коз, лошадей, ослов, мулов и лошаков	разведение свиней	разведение сельскохозяйственной птицы	разведение пчел	разведение кроликов и пушных зверей в условиях фермы	предоставление услуг в области растениеводства и декоративного садоводства	предоставление услуг в области животноводства, кроме ветеринарных услуг
12	6	-	-	-	1	-	-
6	1	-	-	1	-	-	1
8	5	2	1	2	1	-	-
9	3	2	3	1	-	-	-
5	-	-	2	-	-	-	-
5	2	-	-	1	-	-	-
15	10	-	-	1	-	-	-
14	4	-	-	2	-	-	1
5	1	-	-	-	-	-	-
1	-	-	-	-	-	-	-
2	-	-	-	-	-	-	-
3	4	-	-	-	-	-	-
5	1	1	-	-	-	-	-
8	2	3	1	-	-	-	-
11	5	-	-	-	-	-	-
8	-	1	-	-	-	-	-
8	4	1	1	1	-	-	-
38	10	8	11	2	1	5	-
-	-	2	1	1	-	-	-
-	-	-	-	-	-	-	-
4	3	1	2	1	-	3	-
7	1	1	3	-	1	-	-
1	-	1	1	-	-	-	-
2	2	-	-	-	-	-	-
2	-	-	-	-	-	-	-
2	-	-	-	-	-	-	-
9	2	2	2	-	-	-	-
2	-	-	-	-	-	-	-
5	-	-	-	-	-	-	-
4	2	1	2	-	-	2	-

5. УДЕЛЬНЫЙ ВЕС СЕЛЬСКОХОЗЯЙСТВЕННЫХ ОРГАНИЗАЦИЙ, ОСУЩЕСТВЛЯВШИХ

(в процентах от общего числа сельскохозяйственных организаций,

	Выращивание зерновых, технических и прочих сельскохозяйственных культур	Овощеводство, декоративное садоводство и производство продукции питомников	Выращивание фруктов, орехов, культур для производства напитков и пряностей	Выращивание грибов	Разведение крупного рогатого скота
Нижегородская область	88.5	9.5	2.2	0.2	51.6
Муниципальные районы Нижегородской области	90.6	9.0	2.1	0.2	52.5
Ардатовский муниципальный район	92.9	7.1	7.1	-	50.0
Арзамасский муниципальный район	95.8	29.2	-	-	16.7
Балахнинский муниципальный район	100.0	50.0	-	-	100.0
Богородский муниципальный район	80.0	24.0	4.0	4.0	36.0
Большеболдинский муниципальный район	100.0	-	-	-	77.8
Большемурашкинский муниципальный район	77.8	-	-	-	55.6
Бутурлинский муниципальный район	75.0	-	-	-	70.0
Вадский муниципальный район	100.0	-	-	-	57.1
Варнавинский муниципальный район	100.0	50.0	-	-	25.0
Вачский муниципальный район	100.0	-	-	-	57.1
Ветлужский муниципальный район	100.0	-	-	-	50.0
Вознесенский муниципальный район	100.0	-	-	-	75.0
Володарский муниципальный район	60.0	-	-	-	40.0
Воротынский муниципальный район	92.3	7.7	7.7	-	53.8
Воскресенский муниципальный район	100.0	-	-	-	38.5
Гагинский муниципальный район	80.0	10.0	10.0	-	70.0
Городецкий муниципальный район	94.7	26.3	-	-	57.9
Дальнеконстантиновский муниципальный район	92.9	-	-	-	57.1
Дивеевский муниципальный район	60.0	10.0	10.0	-	50.0
Княгининский муниципальный район	83.3	-	-	-	50.0
Ковернинский муниципальный район	100.0	-	-	-	87.5
Краснобаковский муниципальный район	66.7	83.3	16.7	-	16.7
Краснооктябрьский муниципальный район	96.3	-	-	-	44.4

РАЗЛИЧНЫЕ ВИДЫ СЕЛЬСКОХОЗЯЙСТВЕННОЙ ДЕЯТЕЛЬНОСТИ В I ПОЛУГОДИИ 2016 ГОДА

осуществлявших сельскохозяйственную деятельность в I полугодии 2016 года)

Разведение овец, коз, лошадей, ослов, мулов и лошаков	Разведение свиней	Разведение сельскохозяйственной птицы	Разведение пчел	Разведение кроликов и пушных зверей в условиях фермы	Предоставление услуг в области растениеводства и декоративного садоводства	Предоставление услуг в области животноводства, кроме ветеринарных услуг
16.0	5.8	5.1	2.5	1.3	2.0	0.9
16.6	5.1	3.6	2.6	1.3	1.3	1.1
14.3	-	-	-	-	-	-
4.2	-	-	-	-	4.2	-
-	-	-	-	-	-	-
8.0	-	4.0	4.0	4.0	-	-
22.2	11.1	-	-	-	11.1	11.1
-	-	-	-	-	11.1	-
10.0	5.0	5.0	-	-	-	-
28.6	14.3	-	-	-	-	-
50.0	50.0	50.0	-	50.0	-	-
-	-	-	-	-	-	-
25.0	50.0	-	-	-	-	-
25.0	-	-	-	-	-	-
-	20.0	20.0	-	-	-	-
15.4	-	-	-	-	-	-
-	-	-	-	-	-	-
40.0	-	-	10.0	-	10.0	-
15.8	5.3	-	-	-	-	-
14.3	7.1	-	-	-	14.3	14.3
10.0	-	20.0	10.0	-	-	-
-	-	-	-	-	-	-
12.5	12.5	-	-	-	-	-
33.3	50.0	33.3	-	16.7	-	-
22.2	-	-	-	3.7	-	-

	Выращивание зерновых, технических и прочих сельскохозяйственных культур	Овощеводство, декоративное садоводство и производство продукции питомников	Выращивание фруктов, орехов, культур для производства напитков и пряностей	Выращивание грибов	Разведение крупного рогатого скота
Кстовский муниципальный район	83.3	16.7	16.7	-	50.0
Лукояновский муниципальный район	94.1	11.8	-	-	47.1
Лысковский муниципальный район	84.6	30.8	15.4	-	69.2
Павловский муниципальный район	90.0	-	-	-	50.0
Перевозский муниципальный район	81.8	-	-	-	45.5
Пильнинский муниципальный район	100.0	-	-	-	83.3
Починковский муниципальный район	87.5	-	-	-	87.5
Сергачский муниципальный район	100.0	-	-	-	27.8
Сеченовский муниципальный район	100.0	-	-	-	7.1
Сосновский муниципальный район	100.0	-	-	-	66.7
Спасский муниципальный район	100.0	-	-	-	37.5
Тонкинский муниципальный район	100.0	-	-	-	45.5
Тоншаевский муниципальный район	100.0	16.7	-	-	66.7
Уренский муниципальный район	100.0	-	-	-	100.0
Шарангский муниципальный район	100.0	-	-	-	72.7
Шатковский муниципальный район	77.8	11.1	-	-	44.4
Городские округа Нижегородской области	76.5	12.3	2.5	-	46.9
город Нижний Новгород	-	60.0	-	-	-
город Арзамас	-	-	-	-	-
город Бор	76.9	7.7	-	-	30.8
город Выкса	55.6	-	11.1	-	77.8
город Дзержинск	-	100.0	-	-	50.0
город Кулебаки	100.0	-	-	-	66.7
Навашинский	66.7	33.3	-	-	66.7
город Первомайск	100.0	-	-	-	66.7
Семеновский	100.0	15.4	-	-	69.2
Сокольский	87.5	-	-	-	25.0
город Чкаловск	88.9	11.1	11.1	-	55.6
город Шахунья	84.6	-	-	-	30.8

Продолжение табл. 5

Разведение овец, коз, лошадей, ослов, мулов и лошаков	Разведение свиней	Разведение сельскохозяйственной птицы	Разведение пчел	Разведение кроликов и пушных зверей в условиях фермы	Предоставление услуг в области растениеводства и декоративного садоводства	Предоставление услуг в области животноводства, кроме ветеринарных услуг
8.3	-	-	8.3	-	-	8.3
29.4	11.8	5.9	11.8	5.9	-	-
23.1	15.4	23.1	7.7	-	-	-
-	-	20.0	-	-	-	-
18.2	-	-	9.1	-	-	-
55.6	-	-	5.6	-	-	-
25.0	-	-	12.5	-	-	6.3
5.6	-	-	-	-	-	-
-	-	-	-	-	-	-
-	-	-	-	-	-	-
50.0	-	-	-	-	-	-
9.1	9.1	-	-	-	-	-
16.7	25.0	8.3	-	-	-	-
45.5	-	-	-	-	-	-
-	9.1	-	-	-	-	-
22.2	5.6	5.6	5.6	-	-	-
12.3	9.9	13.6	2.5	1.2	6.2	-
-	40.0	20.0	20.0	-	-	-
-	-	-	-	-	-	-
23.1	7.7	15.4	7.7	-	23.1	-
11.1	11.1	33.3	-	11.1	-	-
-	50.0	50.0	-	-	-	-
66.7	-	-	-	-	-	-
-	-	-	-	-	-	-
-	-	-	-	-	-	-
15.4	15.4	15.4	-	-	-	-
-	-	-	-	-	-	-
-	-	-	-	-	-	-
15.4	7.7	15.4	-	-	15.4	-

**6. ЧИСЛО СЕЛЬСКОХОЗЯЙСТВЕННЫХ ОРГАНИЗАЦИЙ, НЕ ОТНОСЯЩИХСЯ
РАЗЛИЧНЫЕ ВИДЫ СЕЛЬСКОХОЗЯЙСТВЕННОЙ**
(единиц)

	Всего	в том числе			
		выращивание зерновых, технических и прочих сельскохозяйственных культур	овощеводство, декоративное садоводство и производство продукции питомников	выращивание фруктов, орехов, культур для производства напитков и пряностей	выращивание грибов
Нижегородская область	93	83	9	4	-
Муниципальные районы Нижегородской области	82	76	6	3	-
Ардатовский муниципальный район	-	-	-	-	-
Арзамасский муниципальный район	3	2	1	-	-
Балахнинский муниципальный район	-	-	-	-	-
Богородский муниципальный район	3	3	1	1	-
Большеболдинский муниципальный район	4	4	-	-	-
Большемурашкинский муниципальный район	1	1	-	-	-
Бутурлинский муниципальный район	3	3	-	-	-
Вадский муниципальный район	2	2	-	-	-
Варнавинский муниципальный район	-	-	-	-	-
Вачский муниципальный район	3	3	-	-	-
Ветлужский муниципальный район	-	-	-	-	-
Вознесенский муниципальный район	-	-	-	-	-
Володарский муниципальный район	3	2	-	-	-
Воротынский муниципальный район	1	1	-	-	-
Воскресенский муниципальный район	-	-	-	-	-
Гагинский муниципальный район	4	3	-	-	-
Городецкий муниципальный район	6	6	2	-	-
Дальнеконстантиновский муниципальный район	5	5	-	-	-
Дивеевский муниципальный район	2	1	-	-	-
Княгининский муниципальный район	2	2	-	-	-
Ковернинский муниципальный район	5	5	-	-	-
Краснобаковский муниципальный район	-	-	-	-	-

К СУБЪЕКТАМ МАЛОГО ПРЕДПРИНИМАТЕЛЬСТВА, ОСУЩЕСТВЛЯВШИХ
ДЕЯТЕЛЬНОСТИ В I ПОЛУГОДИИ 2016 ГОДА

по видам деятельности							
разведение крупного рогатого скота	разведение овец, коз, лошадей, ослов, мулов и лошаков	разведение свиней	разведение сельскохозяйственной птицы	разведение пчел	разведение кроликов и пушных зверей в условиях фермы	предоставление услуг в области растениеводства и декоративного садоводства	предоставление услуг в области животноводства, кроме ветеринарных услуг
69	26	9	7	6	-	5	3
63	24	7	5	5	-	4	3
-	-	-	-	-	-	-	-
2	1	-	-	-	-	1	-
-	-	-	-	-	-	-	-
2	1	-	1	1	-	-	-
4	2	1	-	-	-	1	1
1	-	-	-	-	-	-	-
2	-	-	-	-	-	-	-
1	-	1	-	-	-	-	-
-	-	-	-	-	-	-	-
3	-	-	-	-	-	-	-
-	-	-	-	-	-	-	-
-	-	-	-	-	-	-	-
1	-	1	1	-	-	-	-
1	1	-	-	-	-	-	-
-	-	-	-	-	-	-	-
4	3	-	-	1	-	-	-
6	2	1	-	-	-	-	-
4	2	1	-	-	-	2	2
-	-	-	1	-	-	-	-
2	-	-	-	-	-	-	-
5	1	1	-	-	-	-	-
-	-	-	-	-	-	-	-

	Всего	в том числе			
		выращивание зерновых, технических и прочих сельскохозяйственных культур	овощеводство, декоративное садоводство и производство продукции питомников	выращивание фруктов, орехов, культур для производства напитков и пряностей	выращивание грибов
Краснооктябрьский муниципальный район	-	-	-	-	-
Кстовский муниципальный район	4	4	1	1	-
Лукояновский муниципальный район	1	1	-	-	-
Лысковский муниципальный район	3	3	1	1	-
Павловский муниципальный район	5	4	-	-	-
Перевозский муниципальный район	3	3	-	-	-
Пильнинский муниципальный район	3	3	-	-	-
Починковский муниципальный район	5	5	-	-	-
Сергачский муниципальный район	3	3	-	-	-
Сеченовский муниципальный район	1	1	-	-	-
Сосновский муниципальный район	1	1	-	-	-
Спасский муниципальный район	2	2	-	-	-
Тонкинский муниципальный район	-	-	-	-	-
Тоншаевский муниципальный район	-	-	-	-	-
Уренский муниципальный район	1	1	-	-	-
Шарангский муниципальный район	1	1	-	-	-
Шатковский муниципальный район	2	1	-	-	-
Городские округа Нижегородской области	11	7	3	1	-
город Нижний Новгород	2	-	2	-	-
город Арзамас	-	-	-	-	-
город Бор	3	2	-	-	-
город Выкса	1	1	-	1	-
город Дзержинск	1	-	1	-	-
город Кулебаки	-	-	-	-	-
Навашинский	-	-	-	-	-
город Первомайск	1	1	-	-	-
Семеновский	1	1	-	-	-
Сокольский	1	1	-	-	-
город Чкаловск	-	-	-	-	-
город Шахунья	1	1	-	-	-

по видам деятельности

разведение крупного рогатого скота	разведение овец, коз, лошадей, ослов, мулов и лошаков	разведение свиней	разведение сельскохозяйственной птицы	разведение пчел	разведение кроликов и пушных зверей в условиях фермы	предоставление услуг в области растениеводства и декоративного садоводства	предоставление услуг в области животноводства, кроме ветеринарных услуг
-	-	-	-	-	-	-	-
3	-	-	-	-	-	-	-
-	-	-	-	-	-	-	-
3	-	1	-	1	-	-	-
3	-	-	2	-	-	-	-
1	2	-	-	-	-	-	-
3	3	-	-	-	-	-	-
5	3	-	-	1	-	-	-
1	-	-	-	-	-	-	-
-	-	-	-	-	-	-	-
-	-	-	-	-	-	-	-
2	2	-	-	-	-	-	-
-	-	-	-	-	-	-	-
-	-	-	-	-	-	-	-
1	-	-	-	-	-	-	-
1	-	-	-	-	-	-	-
2	1	-	-	1	-	-	-
6	2	2	2	1	-	1	-
-	-	-	-	1	-	-	-
-	-	-	-	-	-	-	-
1	1	1	1	-	-	1	-
1	1	1	1	-	-	-	-
-	-	-	-	-	-	-	-
-	-	-	-	-	-	-	-
-	-	-	-	-	-	-	-
1	-	-	-	-	-	-	-
1	-	-	-	-	-	-	-
1	-	-	-	-	-	-	-
-	-	-	-	-	-	-	-
1	-	-	-	-	-	-	-

**7. УДЕЛЬНЫЙ ВЕС СЕЛЬСКОХОЗЯЙСТВЕННЫХ ОРГАНИЗАЦИЙ, НЕ ОТНОСЯЩИХСЯ
РАЗЛИЧНЫЕ ВИДЫ СЕЛЬСКОХОЗЯЙСТВЕННОЙ**

(в процентах от общего числа сельскохозяйственных организаций, не относящихся к субъектам малого

	Выращивание зерновых, технических и прочих сельско- хозяйствен- ных культур	Овощевод- ство, декора- тивное садо- водство и производство продукции питомников	Выращивание фруктов, орехов, культур для производства напитков и пряностей	Выращивание грибов	Разведение крупного рогатого скота
Нижегородская область	89.2	9.7	4.3	-	74.2
Муниципальные районы Нижегородской области	92.7	7.3	3.7	-	76.8
Ардатовский муниципальный район	-	-	-	-	-
Арзамасский муниципальный район	66.7	33.3	-	-	66.7
Балахнинский муниципальный район	-	-	-	-	-
Богородский муниципальный район	100.0	33.3	33.3	-	66.7
Большеболдинский муниципальный район	100.0	-	-	-	100.0
Большемурашкинский муниципальный район	100.0	-	-	-	100.0
Бутурлинский муниципальный район	100.0	-	-	-	66.7
Вадский муниципальный район	100.0	-	-	-	50.0
Варнавинский муниципальный район	-	-	-	-	-
Вачский муниципальный район	100.0	-	-	-	100.0
Ветлужский муниципальный район	-	-	-	-	-
Вознесенский муниципальный район	-	-	-	-	-
Володарский муниципальный район	66.7	-	-	-	33.3
Воротынский муниципальный район	100.0	-	-	-	100.0
Воскресенский муниципальный район	-	-	-	-	-
Гагинский муниципальный район	75.0	-	-	-	100.0
Городецкий муниципальный район	100.0	33.3	-	-	100.0
Дальнеконстантиновский муниципальный район	100.0	-	-	-	80.0
Дивеевский муниципальный район	50.0	-	-	-	-
Княгининский муниципальный район	100.0	-	-	-	100.0
Ковернинский муниципальный район	100.0	-	-	-	100.0
Краснобаковский муниципальный район	-	-	-	-	-
Краснооктябрьский муниципальный район	-	-	-	-	-

**К СУБЪЕКТАМ МАЛОГО ПРЕДПРИНИМАТЕЛЬСТВА, ОСУЩЕСТВЛЯВШИХ
ДЕЯТЕЛЬНОСТИ В I ПОЛУГОДИИ 2016 ГОДА**

предпринимательства, осуществлявших сельскохозяйственную деятельность в I полугодии 2016 года)

Разведение овец, коз, лошадей, ослов, мулов и лошаков	Разведение свиней	Разведение сельскохозяйственной птицы	Разведение пчел	Разведение кроликов и пушных зверей в условиях фермы	Предоставление услуг в области растениеводства и декоративного садоводства	Предоставление услуг в области животноводства, кроме ветеринарных услуг
28.0	9.7	7.5	6.5	-	5.4	3.2
29.3	8.5	6.1	6.1	-	4.9	3.7
-	-	-	-	-	-	-
33.3	-	-	-	-	33.3	-
-	-	-	-	-	-	-
33.3	-	33.3	33.3	-	-	-
50.0	25.0	-	-	-	25.0	25.0
-	-	-	-	-	-	-
-	-	-	-	-	-	-
-	50.0	-	-	-	-	-
-	-	-	-	-	-	-
-	-	-	-	-	-	-
-	-	-	-	-	-	-
-	-	-	-	-	-	-
-	33.3	33.3	-	-	-	-
100.0	-	-	-	-	-	-
-	-	-	-	-	-	-
75.0	-	-	25.0	-	-	-
33.3	16.7	-	-	-	-	-
40.0	20.0	-	-	-	40.0	40.0
-	-	50.0	-	-	-	-
-	-	-	-	-	-	-
20.0	20.0	-	-	-	-	-
-	-	-	-	-	-	-
-	-	-	-	-	-	-

	Выращивание зерновых, технических и прочих сельскохозяйственных культур	Овощеводство, декоративное садоводство и производство продукции питомников	Выращивание фруктов, орехов, культур для производства напитков и пряностей	Выращивание грибов	Разведение крупного рогатого скота
Кстовский муниципальный район	100.0	25.0	25.0	-	75.0
Лукояновский муниципальный район	100.0	-	-	-	-
Лысковский муниципальный район	100.0	33.3	33.3	-	100.0
Павловский муниципальный район	80.0	-	-	-	60.0
Перевозский муниципальный район	100.0	-	-	-	33.3
Пильнинский муниципальный район	100.0	-	-	-	100.0
Починковский муниципальный район	100.0	-	-	-	100.0
Сергачский муниципальный район	100.0	-	-	-	33.3
Сеченовский муниципальный район	100.0	-	-	-	-
Сосновский муниципальный район	100.0	-	-	-	-
Спасский муниципальный район	100.0	-	-	-	100.0
Тонкинский муниципальный район	-	-	-	-	-
Тоншаевский муниципальный район	-	-	-	-	-
Уренский муниципальный район	100.0	-	-	-	100.0
Шарангский муниципальный район	100.0	-	-	-	100.0
Шатковский муниципальный район	50.0	-	-	-	100.0
Городские округа Нижегородской области	63.6	27.3	9.1	-	54.5
город Нижний Новгород	-	100.0	-	-	-
город Арзамас	-	-	-	-	-
город Бор	66.7	-	-	-	33.3
город Выкса	100.0	-	100.0	-	100.0
город Дзержинск	-	100.0	-	-	-
город Кулебаки	-	-	-	-	-
Навашинский	-	-	-	-	-
город Первомайск	100.0	-	-	-	100.0
Семеновский	100.0	-	-	-	100.0
Сокольский	100.0	-	-	-	100.0
город Чкаловск	-	-	-	-	-
город Шахунья	100.0	-	-	-	100.0

8. ЧИСЛО МАЛЫХ СЕЛЬСКОХОЗЯЙСТВЕННЫХ ПРЕДПРИЯТИЙ, ОСУЩЕСТВЛЯВШИХ
(единиц)

	Всего	в том числе			
		выращива- ние зерновых, технических и прочих сельско- хозяйствен- ных культур	овощевод- ство, декора- тивное садо- водство и производство продукции питомников	выращива- ние фруктов, орехов, культур для производства напитков и пряностей	выращива- ние грибов
Нижегородская область	422	377	27	4	1
Муниципальные районы Нижегородской области	361	327	23	3	1
Ардатовский муниципальный район	14	13	1	1	-
Арзамасский муниципальный район	21	21	6	-	-
Балахнинский муниципальный район	2	2	1	-	-
Богородский муниципальный район	22	17	5	-	1
Большеболдинский муниципальный район	5	5	-	-	-
Большемурашкинский муниципальный район	7	5	-	-	-
Бутурлинский муниципальный район	16	11	-	-	-
Вадский муниципальный район	4	4	-	-	-
Варнавинский муниципальный район	2	2	-	-	-
Вачский муниципальный район	3	3	-	-	-
Ветлужский муниципальный район	4	4	-	-	-
Вознесенский муниципальный район	4	4	-	-	-
Володарский муниципальный район	2	1	-	-	-
Воротынский муниципальный район	12	11	1	1	-
Воскресенский муниципальный район	13	13	-	-	-
Гагинский муниципальный район	6	5	1	1	-
Городецкий муниципальный район	13	12	3	-	-
Дальнеконстантиновский муниципальный район	9	8	-	-	-
Дивеевский муниципальный район	7	4	-	-	-
Княгининский муниципальный район	9	7	-	-	-
Ковернинский муниципальный район	3	3	-	-	-
Краснобаковский муниципальный район	1	1	1	-	-

РАЗЛИЧНЫЕ ВИДЫ СЕЛЬСКОХОЗЯЙСТВЕННОЙ ДЕЯТЕЛЬНОСТИ В I ПОЛУГОДИИ 2016 ГОДА

по видам деятельности

разведение крупного рогатого скота	разведение овец, коз, лошадей, ослов, мулов и лошаков	разведение свиней	разведение сельскохозяйственной птицы	разведение пчел	разведение кроликов и пушных зверей в условиях фермы	предоставление услуг в области растениеводства и декоративного садоводства	предоставление услуг в области животноводства, кроме ветеринарных услуг
198	50	7	6	4	4	5	2
171	45	6	2	4	3	1	2
7	2	-	-	-	-	-	-
2	-	-	-	-	-	-	-
2	-	-	-	-	-	-	-
7	1	-	-	-	1	-	-
3	-	-	-	-	-	-	-
4	-	-	-	-	-	-	-
12	2	1	1	-	-	-	-
2	1	-	-	-	-	-	-
1	-	-	-	-	-	-	-
1	-	-	-	-	-	-	-
2	1	2	-	-	-	-	-
3	1	-	-	-	-	-	-
1	-	-	-	-	-	-	-
6	1	-	-	-	-	-	-
5	-	-	-	-	-	-	-
3	1	-	-	-	-	1	-
5	1	-	-	-	-	-	-
4	-	-	-	-	-	-	-
4	-	-	-	-	-	-	-
4	-	-	-	-	-	-	-
2	-	-	-	-	-	-	-
-	-	-	-	-	-	-	-

	Всего	в том числе			
		выращива- ние зерновых, технических и прочих сельско- хозяйствен- ных культур	овощевод- ство, декора- тивное садо- водство и производство продукции питомников	выращива- ние фруктов, орехов, культур для производства напитков и пряностей	выращива- ние грибов
Краснооктябрьский муниципальный район	27	26	-	-	-
Кстовский муниципальный район	6	4	1	-	-
Лукояновский муниципальный район	14	13	-	-	-
Лысковский муниципальный район	7	6	1	-	-
Павловский муниципальный район	5	5	-	-	-
Перевозский муниципальный район	8	6	-	-	-
Пильнинский муниципальный район	15	15	-	-	-
Починковский муниципальный район	10	8	-	-	-
Сергачский муниципальный район	15	15	-	-	-
Сеченовский муниципальный район	13	13	-	-	-
Сосновский муниципальный район	2	2	-	-	-
Спасский муниципальный район	6	6	-	-	-
Тонкинский муниципальный район	11	11	-	-	-
Тоншаевский муниципальный район	9	9	-	-	-
Уренский муниципальный район	10	10	-	-	-
Шарангский муниципальный район	10	10	-	-	-
Шатковский муниципальный район	14	12	2	-	-
Городские округа Нижегородской области	61	50	4	1	-
город Нижний Новгород	1	-	1	-	-
город Арзамас	-	-	-	-	-
город Бор	8	7	1	-	-
город Выкса	8	4	-	-	-
город Дзержинск	-	-	-	-	-
город Кулебаки	2	2	-	-	-
Навашинский	3	2	1	-	-
город Первомайск	2	2	-	-	-
Семеновский	9	9	-	-	-
Сокольский	7	6	-	-	-
город Чкаловск	9	8	1	1	-
город Шахунья	12	10	-	-	-

по видам деятельности

разведение крупного рогатого скота	разведение овец, коз, лошадей, ослов, мулов и лошаков	разведение свиней	разведение сельскохозяйственной птицы	разведение пчел	разведение кроликов и пушных зверей в условиях фермы	предоставление услуг в области растениеводства и декоративного садоводства	предоставление услуг в области животноводства, кроме ветеринарных услуг
12	6	-	-	-	1	-	-
2	1	-	-	-	-	-	1
7	4	1	-	1	1	-	-
4	3	-	-	-	-	-	-
2	-	-	-	-	-	-	-
4	-	-	-	1	-	-	-
12	7	-	-	1	-	-	-
8	1	-	-	1	-	-	1
4	1	-	-	-	-	-	-
1	-	-	-	-	-	-	-
2	-	-	-	-	-	-	-
1	2	-	-	-	-	-	-
5	1	1	-	-	-	-	-
5	-	-	-	-	-	-	-
10	5	-	-	-	-	-	-
7	-	1	-	-	-	-	-
5	3	-	1	-	-	-	-
27	5	1	4	-	1	4	-
-	-	-	-	-	-	-	-
-	-	-	-	-	-	-	-
1	1	-	-	-	-	2	-
6	-	-	2	-	1	-	-
-	-	-	-	-	-	-	-
2	2	-	-	-	-	-	-
2	-	-	-	-	-	-	-
1	-	-	-	-	-	-	-
6	-	-	-	-	-	-	-
1	-	-	-	-	-	-	-
5	-	-	-	-	-	-	-
3	2	1	2	-	-	2	-

9. УДЕЛЬНЫЙ ВЕС МАЛЫХ СЕЛЬСКОХОЗЯЙСТВЕННЫХ ПРЕДПРИЯТИЙ, ДЕЯТЕЛЬНОСТИ

(в процентах от общего числа малых сельскохозяйственных предприятий,

	Выращивание зерновых, технических и прочих сельскохозяйственных культур	Овощеводство, декоративное садоводство и производство продукции питомников	Выращивание фруктов, орехов, культур для производства напитков и пряностей	Выращивание грибов	Разведение крупного рогатого скота
Нижегородская область	89.3	6.4	0.9	0.2	46.9
Муниципальные районы Нижегородской области	90.6	6.4	0.8	0.3	47.4
Ардатовский муниципальный район	92.9	7.1	7.1	-	50.0
Арзамасский муниципальный район	100.0	28.6	-	-	9.5
Балахнинский муниципальный район	100.0	50.0	-	-	100.0
Богородский муниципальный район	77.3	22.7	-	4.5	31.8
Большеболдинский муниципальный район	100.0	-	-	-	60.0
Большемурашкинский муниципальный район	71.4	-	-	-	57.1
Бутурлинский муниципальный район	68.8	-	-	-	75.0
Вадский муниципальный район	100.0	-	-	-	50.0
Варнавинский муниципальный район	100.0	-	-	-	50.0
Вачский муниципальный район	100.0	-	-	-	33.3
Ветлужский муниципальный район	100.0	-	-	-	50.0
Вознесенский муниципальный район	100.0	-	-	-	75.0
Володарский муниципальный район	50.0	-	-	-	50.0
Воротынский муниципальный район	91.7	8.3	8.3	-	50.0
Воскресенский муниципальный район	100.0	-	-	-	38.5
Гагинский муниципальный район	83.3	16.7	16.7	-	50.0
Городецкий муниципальный район	92.3	23.1	-	-	38.5
Дальнеконстантиновский муниципальный район	88.9	-	-	-	44.4
Дивеевский муниципальный район	57.1	-	-	-	57.1
Княгининский муниципальный район	77.8	-	-	-	44.4
Ковернинский муниципальный район	100.0	-	-	-	66.7
Краснобаковский муниципальный район	100.0	100.0	-	-	-
Краснооктябрьский муниципальный район	96.3	-	-	-	44.4

**ОСУЩЕСТВЛЯВШИХ РАЗЛИЧНЫЕ ВИДЫ СЕЛЬСКОХОЗЯЙСТВЕННОЙ
В I ПОЛУГОДИИ 2016 ГОДА**

осуществлявших сельскохозяйственную деятельность в I полугодии 2016 года)

Разведение овец, коз, лошадей, ослов, мулов и лошаков	Разведение свиней	Разведение сельскохозяйственной птицы	Разведение пчел	Разведение кроликов и пушных зверей в условиях фермы	Предоставление услуг в области растениеводства и декоративного садоводства	Предоставление услуг в области животноводства, кроме ветеринарных услуг
11.8	1.7	1.4	0.9	0.9	1.2	0.5
12.5	1.7	0.6	1.1	0.8	0.3	0.6
14.3	-	-	-	-	-	-
-	-	-	-	-	-	-
-	-	-	-	-	-	-
4.5	-	-	-	4.5	-	-
-	-	-	-	-	-	-
-	-	-	-	-	-	-
12.5	6.3	6.3	-	-	-	-
25.0	-	-	-	-	-	-
-	-	-	-	-	-	-
-	-	-	-	-	-	-
25.0	50.0	-	-	-	-	-
25.0	-	-	-	-	-	-
-	-	-	-	-	-	-
8.3	-	-	-	-	-	-
-	-	-	-	-	-	-
16.7	-	-	-	-	16.7	-
7.7	-	-	-	-	-	-
-	-	-	-	-	-	-
-	-	-	-	-	-	-
-	-	-	-	-	-	-
-	-	-	-	-	-	-
22.2	-	-	-	3.7	-	-

	Выращивание зерновых, технических и прочих сельскохозяйственных культур	Овощеводство, декоративное садоводство и производство продукции питомников	Выращивание фруктов, орехов, культур для производства напитков и пряностей	Выращивание грибов	Разведение крупного рогатого скота
Кстовский					
муниципальный район Лукояновский	66.7	16.7	-	-	33.3
муниципальный район Лысковский	92.9	-	-	-	50.0
муниципальный район Павловский	85.7	14.3	-	-	57.1
муниципальный район Перевозский	100.0	-	-	-	40.0
муниципальный район Пильнинский	75.0	-	-	-	50.0
муниципальный район Починковский	100.0	-	-	-	80.0
муниципальный район Сергачский	80.0	-	-	-	80.0
муниципальный район Сеченовский	100.0	-	-	-	26.7
муниципальный район Сосновский	100.0	-	-	-	7.7
муниципальный район Спасский	100.0	-	-	-	100.0
муниципальный район Тонкинский	100.0	-	-	-	16.7
муниципальный район Тоншаевский	100.0	-	-	-	45.5
муниципальный район Уренский	100.0	-	-	-	55.6
муниципальный район Шарангский	100.0	-	-	-	100.0
муниципальный район Шатковский	100.0	-	-	-	70.0
муниципальный район	85.7	14.3	-	-	35.7
Городские округа					
Нижегородской области	82.0	6.6	1.6	-	44.3
город Нижний Новгород	-	100.0	-	-	-
город Арзамас	-	-	-	-	-
город Бор	87.5	12.5	-	-	12.5
город Выкса	50.0	-	-	-	75.0
город Дзержинск	-	-	-	-	-
город Кулебаки	100.0	-	-	-	100.0
Навашинский	66.7	33.3	-	-	66.7
город Первомайск	100.0	-	-	-	50.0
Семеновский	100.0	-	-	-	66.7
Сокольский	85.7	-	-	-	14.3
город Чкаловск	88.9	11.1	11.1	-	55.6
город Шахунья	83.3	-	-	-	25.0

Продолжение табл. 9

Разведение овец, коз, лошадей, ослов, мулов и лошаков	Разведение свиней	Разведение сельскохозяйственной птицы	Разведение пчел	Разведение кроликов и пушных зверей в условиях фермы	Предоставление услуг в области растениеводства и декоративного садоводства	Предоставление услуг в области животноводства, кроме ветеринарных услуг
16.7	-	-	-	-	-	16.7
28.6	7.1	-	7.1	7.1	-	-
42.9	-	-	-	-	-	-
-	-	-	-	-	-	-
-	-	-	12.5	-	-	-
46.7	-	-	6.7	-	-	-
10.0	-	-	10.0	-	-	10.0
6.7	-	-	-	-	-	-
-	-	-	-	-	-	-
-	-	-	-	-	-	-
33.3	-	-	-	-	-	-
9.1	9.1	-	-	-	-	-
-	-	-	-	-	-	-
50.0	-	-	-	-	-	-
-	10.0	-	-	-	-	-
21.4	-	7.1	-	-	-	-
8.2	1.6	6.6	-	1.6	6.6	-
-	-	-	-	-	-	-
-	-	-	-	-	-	-
12.5	-	-	-	-	25.0	-
-	-	25.0	-	12.5	-	-
-	-	-	-	-	-	-
100.0	-	-	-	-	-	-
-	-	-	-	-	-	-
-	-	-	-	-	-	-
-	-	-	-	-	-	-
-	-	-	-	-	-	-
-	-	-	-	-	-	-
16.7	8.3	16.7	-	-	16.7	-

10. ЧИСЛО КРЕСТЬЯНСКИХ (ФЕРМЕРСКИХ) ХОЗЯЙСТВ, ОСУЩЕСТВЛЯВШИХ РАЗЛИЧНЫЕ
 (единиц)

	Всего	в том числе		
		выращивание зерновых, технических и прочих сельскохозяйственных культур	овощеводство, декоративное садоводство и производство продукции питомников	выращивание фруктов, орехов, культур для производства напитков и пряностей
Нижегородская область	960	643	163	3
Муниципальные районы Нижегородской области	844	581	153	1
Ардатовский муниципальный район	28	22	3	-
Арзамасский муниципальный район	162	147	111	-
Балахнинский муниципальный район	1	-	-	-
Богородский муниципальный район	11	2	-	-
Большеболдинский муниципальный район	11	2	-	-
Большемурашкинский муниципальный район	7	5	-	-
Бутурлинский муниципальный район	5	3	-	-
Вадский муниципальный район	11	4	-	-
Варнавинский муниципальный район	23	10	1	1
Вачский муниципальный район	3	2	-	-
Ветлужский муниципальный район	12	9	-	-
Вознесенский муниципальный район	14	4	2	-
Володарский муниципальный район	8	-	-	-
Воротынский муниципальный район	12	9	7	-
Воскресенский муниципальный район	17	12	-	-
Гагинский муниципальный район	7	2	-	-
Городецкий муниципальный район	2	1	-	-
Дальнеконстантиновский муниципальный район	17	12	1	-
Дивеевский муниципальный район	11	6	1	-
Княгининский муниципальный район	29	20	-	-
Ковернинский муниципальный район	10	3	-	-
Краснобаковский муниципальный район	13	6	-	-

ВИДЫ СЕЛЬСКОХОЗЯЙСТВЕННОЙ ДЕЯТЕЛЬНОСТИ В I ПОЛУГОДИИ 2016 ГОДА

по видам деятельности							
разведение крупного рогатого скота	разведение овец, коз, лошадей, ослов, мулов и лошаков	разведение свиней	разведение сельскохозяйственной птицы	разведение пчел	разведение кроликов и пушных зверей в условиях фермы	предоставление услуг в области растениеводства и декоративного садоводства	предоставление услуг в области животноводства, кроме ветеринарных услуг
426	177	117	161	35	24	6	2
358	141	85	124	28	17	3	2
12	4	5	8	4	-	-	-
17	10	3	6	2	2	-	-
1	-	-	-	-	-	-	-
8	4	3	3	-	-	-	-
4	2	3	2	-	3	-	-
1	2	1	1	-	-	-	-
3	-	-	-	-	-	-	-
8	1	-	-	-	-	-	-
10	6	5	7	3	3	-	-
2	-	-	-	-	-	-	-
8	2	2	2	-	-	-	-
7	4	6	8	-	1	-	-
4	5	-	5	-	-	-	-
9	4	3	5	-	-	-	-
6	4	5	2	2	-	-	-
4	1	2	1	1	-	-	-
1	1	1	1	-	-	-	-
10	4	1	2	1	-	-	-
3	4	-	4	1	1	-	-
15	7	2	1	1	-	-	-
5	6	5	7	-	-	-	-
11	3	1	-	-	-	-	-

	Всего	в том числе		
		выращивание зерновых, технических и прочих сельскохозяйственных культур	овощеводство, декоративное садоводство и производство продукции питомников	выращивание фруктов, орехов, культур для производства напитков и пряностей
Краснооктябрьский муниципальный район	69	52	-	-
Кстовский муниципальный район	34	24	8	-
Лукояновский муниципальный район	15	15	-	-
Лысковский муниципальный район	32	26	8	-
Павловский муниципальный район	32	16	3	-
Перевозский муниципальный район	42	15	-	-
Пильнинский муниципальный район	12	10	-	-
Починковский муниципальный район	10	6	-	-
Сергачский муниципальный район	30	16	3	-
Сеченовский муниципальный район	28	25	-	-
Сосновский муниципальный район	14	6	2	-
Спасский муниципальный район	48	41	2	-
Тонкинский муниципальный район	7	5	-	-
Тоншаевский муниципальный район	10	9	-	-
Уренский муниципальный район	2	-	-	-
Шарангский муниципальный район	25	15	-	-
Шатковский муниципальный район	20	19	1	-
Городские округа Нижегородской области	116	62	10	2
город Нижний Новгород	-	-	-	-
город Арзамас	5	4	1	-
город Бор	35	11	3	-
город Выкса	19	8	2	-
город Дзержинск	4	-	-	-
город Кулебаки	5	3	1	-
Навашинский	8	3	-	-
город Первомайск	6	6	-	1
Семеновский	6	2	1	-
Сокольский	6	3	1	-
город Чкаловск	7	7	-	-
город Шахунья	15	15	1	1

по видам деятельности

разведение крупного рогатого скота	разведение овец, коз, лошадей, ослов, мулов и лошаков	разведение свиней	разведение сельскохозяйственной птицы	разведение пчел	разведение кроликов и пушных зверей в условиях фермы	предоставление услуг в области растениеводства и декоративного садоводства	предоставление услуг в области животноводства, кроме ветеринарных услуг
55	9	-	1	-	-	-	-
8	5	4	6	-	-	-	-
11	4	6	9	1	2	-	-
6	2	2	4	1	-	-	-
11	5	4	11	-	2	1	-
34	16	-	1	-	-	-	-
5	4	-	3	-	-	-	-
5	3	5	3	1	-	-	-
14	3	5	4	2	3	-	1
8	-	-	-	-	-	-	-
4	-	3	7	2	-	-	1
11	3	1	-	3	-	-	-
4	1	1	1	1	-	-	-
5	1	2	3	1	-	1	-
2	1	1	-	-	-	-	-
17	8	2	6	1	-	1	-
9	2	1	-	-	-	-	-
68	36	32	37	7	7	3	-
-	-	-	-	-	-	-	-
-	1	1	1	-	1	-	-
22	20	13	18	2	4	-	-
13	6	7	10	2	-	-	-
3	2	-	1	-	1	-	-
2	1	1	-	-	-	-	-
7	-	1	-	-	-	-	-
4	-	1	-	-	-	-	-
3	2	1	-	1	-	-	-
2	2	1	1	-	-	1	-
4	1	2	-	-	-	-	-
8	1	4	6	2	1	2	-

11. УДЕЛЬНЫЙ ВЕС КРЕСТЬЯНСКИХ (ФЕРМЕРСКИХ) ХОЗЯЙСТВ, ОСУЩЕСТВЛЯВШИХ
(в процентах от общего числа крестьянских (фермерских) хозяйств,

	Выращивание зерновых, технических и прочих сельскохозяйственных культур	Овощеводство, декоративное садоводство и производство продукции питомников	Выращивание фруктов, орехов, культур для производства напитков и пряностей	Разведение крупного рогатого скота
Нижегородская область	67.0	17.0	0.3	44.4
Муниципальные районы Нижегородской области	68.8	18.1	0.1	42.4
Ардатовский муниципальный район	78.6	10.7	-	42.9
Арзамасский муниципальный район	90.7	68.5	-	10.5
Балахнинский муниципальный район	-	-	-	100.0
Богородский муниципальный район	18.2	-	-	72.7
Большеболдинский муниципальный район	18.2	-	-	36.4
Большемурашкинский муниципальный район	71.4	-	-	14.3
Бутурлинский муниципальный район	60.0	-	-	60.0
Вадский муниципальный район	36.4	-	-	72.7
Варнавинский муниципальный район	43.5	4.3	4.3	43.5
Вачский муниципальный район	66.7	-	-	66.7
Ветлужский муниципальный район	75.0	-	-	66.7
Вознесенский муниципальный район	28.6	14.3	-	50.0
Володарский муниципальный район	-	-	-	50.0
Воротынский муниципальный район	75.0	58.3	-	75.0
Воскресенский муниципальный район	70.6	-	-	35.3
Гагинский муниципальный район	28.6	-	-	57.1
Городецкий муниципальный район	50.0	-	-	50.0
Дальнеконстантиновский муниципальный район	70.6	5.9	-	58.8
Дивеевский муниципальный район	54.5	9.1	-	27.3
Княгининский муниципальный район	69.0	-	-	51.7
Ковернинский муниципальный район	30.0	-	-	50.0
Краснобаковский муниципальный район	46.2	-	-	84.6
Краснооктябрьский муниципальный район	75.4	-	-	79.7

РАЗЛИЧНЫЕ ВИДЫ СЕЛЬСКОХОЗЯЙСТВЕННОЙ ДЕЯТЕЛЬНОСТИ В I ПОЛУГОДИИ 2016 ГОДА
 осуществлявших сельскохозяйственную деятельность в I полугодии 2016 года)

Разведение овец, коз, лошадей, ослов, мулов и лошаков	Разведение свиней	Разведение сельскохозяйственной птицы	Разведение пчел	Разведение кроликов и пушных зверей в условиях фермы	Предоставление услуг в области растениеводства и декоративного садоводства	Предоставление услуг в области животноводства, кроме ветеринарных услуг
18.4	12.2	16.8	3.6	2.5	0.6	0.2
16.7	10.1	14.7	3.3	2.0	0.4	0.2
14.3	17.9	28.6	14.3	-	-	-
6.2	1.9	3.7	1.2	1.2	-	-
-	-	-	-	-	-	-
36.4	27.3	27.3	-	-	-	-
18.2	27.3	18.2	-	27.3	-	-
28.6	14.3	14.3	-	-	-	-
-	-	-	-	-	-	-
9.1	-	-	-	-	-	-
26.1	21.7	30.4	13.0	13.0	-	-
-	-	-	-	-	-	-
16.7	16.7	16.7	-	-	-	-
28.6	42.9	57.1	-	7.1	-	-
62.5	-	62.5	-	-	-	-
33.3	25.0	41.7	-	-	-	-
23.5	29.4	11.8	11.8	-	-	-
14.3	28.6	14.3	14.3	-	-	-
50.0	50.0	50.0	-	-	-	-
23.5	5.9	11.8	5.9	-	-	-
36.4	-	36.4	9.1	9.1	-	-
24.1	6.9	3.4	3.4	-	-	-
60.0	50.0	70.0	-	-	-	-
23.1	7.7	-	-	-	-	-
13.0	-	1.4	-	-	-	-

	Выращивание зерновых, технических и прочих сельскохозяйственных культур	Овощеводство, декоративное садоводство и производство продукции питомников	Выращивание фруктов, орехов, культур для производства напитков и пряностей	Разведение крупного рогатого скота
Кстовский муниципальный район	70.6	23.5	-	23.5
Лукояновский муниципальный район	100.0	-	-	73.3
Лысковский муниципальный район	81.3	25.0	-	18.8
Павловский муниципальный район	50.0	9.4	-	34.4
Перевозский муниципальный район	35.7	-	-	81.0
Пильнинский муниципальный район	83.3	-	-	41.7
Починковский муниципальный район	60.0	-	-	50.0
Сергачский муниципальный район	53.3	10.0	-	46.7
Сеченовский муниципальный район	89.3	-	-	28.6
Сосновский муниципальный район	42.9	14.3	-	28.6
Спасский муниципальный район	85.4	4.2	-	22.9
Тонкинский муниципальный район	71.4	-	-	57.1
Тоншаевский муниципальный район	90.0	-	-	50.0
Уренский муниципальный район	-	-	-	100.0
Шарангский муниципальный район	60.0	-	-	68.0
Шатковский муниципальный район	95.0	5.0	-	45.0
Городские округа Нижегородской области	53.4	8.6	1.7	58.6
город Нижний Новгород	-	-	-	-
город Арзамас	80.0	20.0	-	-
город Бор	31.4	8.6	-	62.9
город Выкса	42.1	10.5	-	68.4
город Дзержинск	-	-	-	75.0
город Кулебаки	60.0	20.0	-	40.0
Навашинский	37.5	-	-	87.5
город Первомайск	100.0	-	16.7	66.7
Семеновский	33.3	16.7	-	50.0
Сокольский	50.0	16.7	-	33.3
город Чкаловск	100.0	-	-	57.1
город Шахунья	100.0	6.7	6.7	53.3

Разведение овец, коз, лошадей, ослов, мулов и лошаков	Разведение свиней	Разведение сельскохозяйственной птицы	Разведение пчел	Разведение кроликов и пушных зверей в условиях фермы	Предоставление услуг в области растениеводства и декоративного садоводства	Предоставление услуг в области животноводства, кроме ветеринарных услуг
14.7	11.8	17.6	-	-	-	-
26.7	40.0	60.0	6.7	13.3	-	-
6.3	6.3	12.5	3.1	-	-	-
15.6	12.5	34.4	-	6.3	3.1	-
38.1	-	2.4	-	-	-	-
33.3	-	25.0	-	-	-	-
30.0	50.0	30.0	10.0	-	-	-
10.0	16.7	13.3	6.7	10.0	-	3.3
-	-	-	-	-	-	-
-	21.4	50.0	14.3	-	-	7.1
6.3	2.1	-	6.3	-	-	-
14.3	14.3	14.3	14.3	-	-	-
10.0	20.0	30.0	10.0	-	10.0	-
50.0	50.0	-	-	-	-	-
32.0	8.0	24.0	4.0	-	4.0	-
10.0	5.0	-	-	-	-	-
31.0	27.6	31.9	6.0	6.0	2.6	-
-	-	-	-	-	-	-
20.0	20.0	20.0	-	20.0	-	-
57.1	37.1	51.4	5.7	11.4	-	-
31.6	36.8	52.6	10.5	-	-	-
50.0	-	25.0	-	25.0	-	-
20.0	20.0	-	-	-	-	-
-	12.5	-	-	-	-	-
-	16.7	-	-	-	-	-
33.3	16.7	-	16.7	-	-	-
33.3	16.7	16.7	-	-	16.7	-
14.3	28.6	-	-	-	-	-
6.7	26.7	40.0	13.3	6.7	13.3	-

**12. ЧИСЛО ИНДИВИДУАЛЬНЫХ ПРЕДПРИНИМАТЕЛЕЙ,
СЕЛЬСКОХОЗЯЙСТВЕННОЙ ДЕЯТЕЛЬНОСТИ**
(единиц)

	Всего	в том числе			
		выращива- ние зерновых, технических и прочих сельско- хозяйствен- ных культур	овощевод- ство, декора- тивное садо- водство и производство продукции питомников	выращива- ние фруктов, орехов, культур для производства напитков и пряностей	выращива- ние грибов
Нижегородская область	183	93	30	1	1
Муниципальные районы Нижегородской области	151	78	20	1	-
Ардатовский муниципальный район	5	2	-	-	-
Арзамасский муниципальный район	19	16	9	-	-
Балахнинский муниципальный район	2	-	-	-	-
Богородский муниципальный район	7	3	2	-	-
Большеболдинский муниципальный район	-	-	-	-	-
Большемурашкинский муниципальный район	6	1	-	-	-
Бутурлинский муниципальный район	1	-	-	-	-
Вадский муниципальный район	-	-	-	-	-
Варнавинский муниципальный район	3	1	-	-	-
Вачский муниципальный район	1	-	-	-	-
Ветлужский муниципальный район	8	1	-	-	-
Вознесенский муниципальный район	1	-	-	-	-
Володарский муниципальный район	-	-	-	-	-
Воротынский муниципальный район	6	3	2	-	-
Воскресенский муниципальный район	13	-	-	-	-
Гагинский муниципальный район	2	1	-	-	-
Городецкий муниципальный район	1	1	-	-	-
Дальнеконстантиновский муниципальный район	4	3	1	-	-
Дивеевский муниципальный район	-	-	-	-	-
Княгининский муниципальный район	2	-	-	-	-
Ковернинский муниципальный район	6	2	-	-	-
Краснобаковский муниципальный район	-	-	-	-	-

ОСУЩЕСТВЛЯВШИХ РАЗЛИЧНЫЕ ВИДЫ
В I ПОЛУГОДИИ 2016 ГОДА

по видам деятельности							
разведение крупного рогатого скота	разведение овец, коз, лошадей, ослов, мулов и лошаков	разведение свиней	разведение сельскохозяйственной птицы	разведение пчел	разведение кроликов и пушных зверей в условиях фермы	предоставление услуг в области растениеводства и декоративного садоводства	предоставление услуг в области животноводства, кроме ветеринарных услуг
57	21	31	36	12	5	3	-
51	17	27	30	10	4	-	-
1	1	1	1	2	-	-	-
-	1	2	-	-	-	-	-
2	1	-	1	-	-	-	-
3	2	-	3	1	-	-	-
-	-	-	-	-	-	-	-
4	-	2	-	-	-	-	-
1	-	-	-	-	-	-	-
-	-	-	-	-	-	-	-
1	-	-	2	-	-	-	-
-	-	-	-	-	1	-	-
8	1	4	2	-	-	-	-
-	-	1	-	-	-	-	-
-	-	-	-	-	-	-	-
3	1	1	2	2	-	-	-
4	-	5	4	2	-	-	-
1	-	1	-	-	-	-	-
-	-	-	-	-	-	-	-
-	-	-	-	-	-	-	-
-	-	-	-	-	-	-	-
2	1	-	-	-	-	-	-
1	1	3	3	-	-	-	-
-	-	-	-	-	-	-	-

	Всего	в том числе			
		выращивание зерновых, технических и прочих сельскохозяйственных культур	овощеводство, декоративное садоводство и производство продукции питомников	выращивание фруктов, орехов, культур для производства напитков и пряностей	выращивание грибов
Краснооктябрьский муниципальный район	2	2	-	-	-
Кстовский муниципальный район	6	3	-	-	-
Лукояновский муниципальный район	4	-	-	-	-
Лысковский муниципальный район	3	2	2	-	-
Павловский муниципальный район	2	1	-	1	-
Перевозский муниципальный район	1	-	-	-	-
Пильнинский муниципальный район	30	24	2	-	-
Починковский муниципальный район	2	-	-	-	-
Сергачский муниципальный район	2	2	-	-	-
Сеченовский муниципальный район	-	-	-	-	-
Сосновский муниципальный район	1	1	-	-	-
Спасский муниципальный район	2	2	-	-	-
Тонкинский муниципальный район	-	-	-	-	-
Тоншаевский муниципальный район	-	-	-	-	-
Уренский муниципальный район	1	-	-	-	-
Шарангский муниципальный район	3	3	1	-	-
Шатковский муниципальный район	5	4	1	-	-
Городские округа Нижегородской области	32	15	10	-	1
город Нижний Новгород	2	-	1	-	-
город Арзамас	1	1	-	-	-
город Бор	-	-	-	-	-
город Выкса	15	4	5	-	1
город Дзержинск	-	-	1	-	-
город Кулебаки	4	4	1	-	-
Навашинский	1	-	-	-	-
город Первомайск	1	1	-	-	-
Семеновский	-	-	-	-	-
Сокольский	1	-	1	-	-
город Чкаловск	2	-	1	-	-
город Шахунья	5	5	-	-	-

по видам деятельности

разведение крупного рогатого скота	разведение овец, коз, лошадей, ослов, мулов и лошаков	разведение свиней	разведение сельскохозяйственной птицы	разведение пчел	разведение кроликов и пушных зверей в условиях фермы	предоставление услуг в области растениеводства и декоративного садоводства	предоставление услуг в области животноводства, кроме ветеринарных услуг
-	-	-	-	-	-	-	-
2	1	1	1	-	-	-	-
2	-	4	2	-	1	-	-
-	1	1	1	-	1	-	-
-	-	-	1	1	-	-	-
1	-	-	-	-	-	-	-
12	4	-	5	-	1	-	-
1	1	-	-	-	-	-	-
-	-	-	-	1	-	-	-
-	-	-	-	-	-	-	-
-	-	-	1	-	-	-	-
-	-	-	-	-	-	-	-
-	-	-	-	-	-	-	-
-	-	1	-	-	-	-	-
1	1	-	1	-	-	-	-
1	-	-	-	1	-	-	-
6	4	4	6	2	1	3	-
-	-	-	1	-	-	-	-
-	-	-	-	-	-	-	-
-	-	-	-	-	-	-	-
5	2	-	3	1	-	-	-
-	-	-	-	-	-	1	-
-	2	2	-	-	-	-	-
1	-	1	-	-	-	-	-
-	-	-	-	-	-	-	-
-	-	-	-	-	-	-	-
-	-	-	1	-	-	-	-
-	-	-	-	-	1	-	-
-	-	1	1	1	-	2	-

13. УДЕЛЬНЫЙ ВЕС ИНДИВИДУАЛЬНЫХ ПРЕДПРИНИМАТЕЛЕЙ, ОСУЩЕСТВЛЯВШИХ

(в процентах от общего числа индивидуальных предпринимателей,

	Выращивание зерновых, технических и прочих сельскохозяйственных культур	Овощеводство, декоративное садоводство и производство продукции питомников	Выращивание фруктов, орехов, культур для производства напитков и пряностей	Выращивание грибов	Разведение крупного рогатого скота
Нижегородская область	50.8	16.4	0.5	0.5	31.1
Муниципальные районы Нижегородской области	51.7	13.2	0.7	-	33.8
Ардатовский муниципальный район	40.0	-	-	-	20.0
Арзамасский муниципальный район	84.2	47.4	-	-	-
Балахнинский муниципальный район	-	-	-	-	100.0
Богородский муниципальный район	42.9	28.6	-	-	42.9
Большеболдинский муниципальный район	-	-	-	-	-
Большемурашкинский муниципальный район	16.7	-	-	-	66.7
Бутурлинский муниципальный район	-	-	-	-	100.0
Вадский муниципальный район	-	-	-	-	-
Варнавинский муниципальный район	33.3	-	-	-	33.3
Вачский муниципальный район	-	-	-	-	-
Ветлужский муниципальный район	12.5	-	-	-	100.0
Вознесенский муниципальный район	-	-	-	-	-
Володарский муниципальный район	-	-	-	-	-
Воротынский муниципальный район	50.0	33.3	-	-	50.0
Воскресенский муниципальный район	-	-	-	-	30.8
Гагинский муниципальный район	50.0	-	-	-	50.0
Городецкий муниципальный район	100.0	-	-	-	-
Дальнеконстантиновский муниципальный район	75.0	25.0	-	-	-
Дивеевский муниципальный район	-	-	-	-	-
Княгининский муниципальный район	-	-	-	-	100.0
Ковернинский муниципальный район	33.3	-	-	-	16.7
Краснобаковский муниципальный район	-	-	-	-	-
Краснооктябрьский муниципальный район	100.0	-	-	-	-

РАЗЛИЧНЫЕ ВИДЫ СЕЛЬСКОХОЗЯЙСТВЕННОЙ ДЕЯТЕЛЬНОСТИ В I ПОЛУГОДИИ 2016 ГОДА
 осуществлявших сельскохозяйственную деятельность в I полугодии 2016 года)

Разведение овец, коз, лошадей, ослов, мулов и лошаков	Разведение свиней	Разведение сельскохозяйственной птицы	Разведение пчел	Разведение кроликов и пушных зверей в условиях фермы	Предоставление услуг в области растениеводства и декоративного садоводства	Предоставление услуг в области животноводства, кроме ветеринарных услуг
11.5	16.9	19.7	6.6	2.7	1.6	-
11.3	17.9	19.9	6.6	2.6	-	-
20.0	20.0	20.0	40.0	-	-	-
5.3	10.5	-	-	-	-	-
50.0	-	50.0	-	-	-	-
28.6	-	42.9	14.3	-	-	-
-	-	-	-	-	-	-
-	33.3	-	-	-	-	-
-	-	-	-	-	-	-
-	-	-	-	-	-	-
-	-	66.7	-	-	-	-
-	-	-	-	100.0	-	-
12.5	50.0	25.0	-	-	-	-
-	100.0	-	-	-	-	-
-	-	-	-	-	-	-
16.7	16.7	33.3	33.3	-	-	-
-	38.5	30.8	15.4	-	-	-
-	50.0	-	-	-	-	-
-	-	-	-	-	-	-
-	-	-	-	-	-	-
-	-	-	-	-	-	-
50.0	-	-	-	-	-	-
16.7	50.0	50.0	-	-	-	-
-	-	-	-	-	-	-
-	-	-	-	-	-	-

	Выращивание зерновых, технических и прочих сельскохозяйственных культур	Овощеводство, декоративное садоводство и производство продукции питомников	Выращивание фруктов, орехов, культур для производства напитков и пряностей	Выращивание грибов	Разведение крупного рогатого скота
Кстовский муниципальный район	50.0	-	-	-	33.3
Лукояновский муниципальный район	-	-	-	-	50.0
Лысковский муниципальный район	66.7	66.7	-	-	-
Павловский муниципальный район	50.0	-	50.0	-	-
Перевозский муниципальный район	-	-	-	-	100.0
Пильнинский муниципальный район	80.0	6.7	-	-	40.0
Починковский муниципальный район	-	-	-	-	50.0
Сергачский муниципальный район	100.0	-	-	-	-
Сеченовский муниципальный район	-	-	-	-	-
Сосновский муниципальный район	100.0	-	-	-	-
Спасский муниципальный район	100.0	-	-	-	-
Тонкинский муниципальный район	-	-	-	-	-
Тоншаевский муниципальный район	-	-	-	-	-
Уренский муниципальный район	-	-	-	-	-
Шарангский муниципальный район	-	-	-	-	-
Шатковский муниципальный район	100.0	33.3	-	-	33.3
муниципальный район	80.0	20.0	-	-	20.0
Городские округа Нижегородской области	46.9	31.3	-	3.1	18.8
город Нижний Новгород	-	50.0	-	-	-
город Арзамас	100.0	-	-	-	-
город Бор	-	-	-	-	-
город Выкса	26.7	33.3	-	6.7	33.3
город Дзержинск	-	-	-	-	-
город Кулебаки	100.0	25.0	-	-	-
Навашинский	-	-	-	-	100.0
город Первомайск	100.0	-	-	-	-
Семеновский	-	-	-	-	-
Сокольский	-	100.0	-	-	-
город Чкаловск	-	50.0	-	-	-
город Шахунья	100.0	-	-	-	-

Разведение овец, коз, лошадей, ослов, мулов и лошаков	Разведение свиней	Разведение сельскохозяйственной птицы	Разведение пчел	Разведение кроликов и пушных зверей в условиях фермы	Предоставление услуг в области растениеводства и декоративного садоводства	Предоставление услуг в области животноводства, кроме ветеринарных услуг
16.7	16.7	16.7	-	-	-	-
-	100.0	50.0	-	25.0	-	-
33.3	33.3	33.3	-	33.3	-	-
-	-	50.0	50.0	-	-	-
-	-	-	-	-	-	-
13.3	-	16.7	-	3.3	-	-
50.0	-	-	-	-	-	-
-	-	-	50.0	-	-	-
-	-	-	-	-	-	-
-	-	100.0	-	-	-	-
-	-	-	-	-	-	-
-	-	-	-	-	-	-
-	-	-	-	-	-	-
-	100.0	-	-	-	-	-
33.3	-	33.3	-	-	-	-
-	-	-	20.0	-	-	-
12.5	12.5	18.8	6.3	3.1	9.4	-
-	-	50.0	-	-	-	-
-	-	-	-	-	-	-
-	-	-	-	-	-	-
13.3	-	20.0	6.7	-	-	-
-	-	-	-	-	-	-
50.0	50.0	-	-	-	-	-
-	100.0	-	-	-	-	-
-	-	-	-	-	-	-
-	-	-	-	-	-	-
-	-	100.0	-	-	-	-
-	-	-	-	50.0	-	-
-	20.0	20.0	20.0	-	40.0	-

14. ЧИСЛО ЛИЧНЫХ ПОДСОБНЫХ И ДРУГИХ

(на 1 июля 2016 года;

	Личные подсобные и другие индивидуальные хозяйства граждан						
	всего	в том числе хозяйства				всего	личные подсобные
		личные подсобные	граждан, имеющих земельные участки для индивидуального жилищного строительства ¹⁾	граждан, имеющих земельные участки (садовые, огородные, дачные и другие), не входящих в объединения	граждан, не имеющих земли, но имеющих сельскохозяйственных животных		
Нижегородская область	614318	501695	104202	8142	279	324639	316891
Муниципальные районы Нижегородской области	447990	408928	33174	5613	275	324639	316891
Ардатовский муниципальный район	10292	8883	1406	-	3	5582	5574
Арзамасский муниципальный район	23920	22367	239	1309	5	21772	20345
Балахнинский муниципальный район	13260	12473	779	1	7	2798	2420
Богородский муниципальный район	25309	19280	6008	19	2	19865	19280
Большеболдинский муниципальный район	6243	6242	-	1	-	6243	6242
Большемурашкинский муниципальный район	6690	6686	-	4	-	3918	3914
Бутурлинский муниципальный район	7652	5894	183	1575	-	4873	4074
Вадский муниципальный район	6791	6784	-	7	-	6791	6784
Варнавинский муниципальный район	5818	5818	-	-	-	4049	4049
Вачский муниципальный район	13529	13270	211	48	-	11542	11541
Ветлужский муниципальный район	6492	6492	-	-	-	2651	2651
Вознесенский муниципальный район	8306	8043	257	5	1	6687	6686
Володарский муниципальный район	8558	7955	598	5	-	5119	4688
Воротынский муниципальный район	12268	11813	39	207	209	9074	9033
Воскресенский муниципальный район	13519	13517	2	-	-	10010	10008
Гагинский муниципальный район	6035	6035	-	-	-	6035	6035
Городецкий муниципальный район	16081	16018	63	-	-	9789	9726

ИНДИВИДУАЛЬНЫХ ХОЗЯЙСТВ ГРАЖДАН
единиц)

В том числе							
хозяйства граждан в сельских поселениях			хозяйства граждан в городских округах и городских поселениях				
в том числе хозяйства			всего	в том числе хозяйства			
граждан, имеющих земельные участки для индивидуального жилищного строительства ¹⁾	граждан, имеющих земельные участки (садовые, огородные, дачные и другие), не входящих в объединения	граждан, не имеющих земли, но имеющих сельскохозяйственных животных		личные подсобные	граждан, имеющих земельные участки для индивидуального жилищного строительства ¹⁾	граждан, имеющих земельные участки (садовые, огородные, дачные и другие), не входящих в объединения	граждан, не имеющих земли, но имеющих сельскохозяйственных животных
3132	4559	57	289679	184804	101070	3583	222
3132	4559	57	123351	92037	30042	1054	218
5	-	3	4710	3309	1401	-	-
113	1309	5	2148	2022	126	-	-
376	1	1	10462	10053	403	-	6
564	19	2	5444	-	5444	-	-
-	1	-	-	-	-	-	-
-	4	-	2772	2772	-	-	-
7	792	-	2779	1820	176	783	-
-	7	-	-	-	-	-	-
-	-	-	1769	1769	-	-	-
1	-	-	1987	1729	210	48	-
-	-	-	3841	3841	-	-	-
-	-	1	1619	1357	257	5	-
431	-	-	3439	3267	167	5	-
28	-	13	3194	2780	11	207	196
2	-	-	3509	3509	-	-	-
-	-	-	-	-	-	-	-
63	-	-	6292	6292	-	-	-

	Личные подсобные и другие индивидуальные хозяйства граждан						
	всего	в том числе хозяйства				всего	личные подсобные
		личные подсобные	граждан, имеющих земельные участки для индивидуального жилищного строительства ¹⁾	граждан, имеющих земельные участки (садовые, огородные, дачные и другие), не входящих в объединения	граждан, не имеющих земель, но имеющих сельскохозяйственных животных		
Дальнеконстантиновский муниципальный район	16146	14665	5	1476	-	14357	12876
Дивеевский муниципальный район	9119	9023	96	-	-	9119	9023
Княгининский муниципальный район	5417	5408	-	-	9	4409	4409
Ковернинский муниципальный район	10443	9421	1018	-	4	7374	7370
Краснобаковский муниципальный район	8051	8010	41	-	-	4609	4609
Краснооктябрьский муниципальный район	7527	7527	-	-	-	7527	7527
Кстовский муниципальный район	25231	23938	1154	139	-	22583	21290
Лукояновский муниципальный район	14338	14204	134	-	-	8817	8817
Лысковский муниципальный район	17961	17960	-	-	1	14634	14633
Павловский муниципальный район	22582	10901	11681	-	-	7752	7622
Перевозский муниципальный район	9287	8852	6	422	7	6138	5709
Пильнинский муниципальный район	13867	13862	-	-	5	10315	10310
Починковский муниципальный район	16907	16624	57	221	5	16907	16624
Сергачский муниципальный район	14696	10612	4010	74	-	9490	9400
Сеченовский муниципальный район	8810	8720	71	2	17	8810	8720
Сосновский муниципальный район	9570	7617	1953	-	-	6672	6672
Спасский муниципальный район	7055	7055	-	-	-	7055	7055
Тонкинский муниципальный район	5530	5519	11	-	-	3198	3197
Тоншаевский муниципальный район	6835	6821	14	-	-	2042	2042
Уренский муниципальный район	8017	4898	3119	-	-	4431	4431

в том числе							
хозяйства граждан в сельских поселениях			хозяйства граждан в городских округах и городских поселениях				
в том числе хозяйства			всего	в том числе хозяйства			
граждан, имеющих земельные участки для индивидуального жилищного строительства ¹⁾	граждан, имеющих земельные участки (садовые, огородные, дачные и другие), не входящих в объединения	граждан, не имеющих земли, но имеющих сельскохозяйственных животных		личные подсобные	граждан, имеющих земельные участки для индивидуального жилищного строительства ¹⁾	граждан, имеющих земельные участки (садовые, огородные, дачные и другие), не входящих в объединения	граждан, не имеющих земли, но имеющих сельскохозяйственных животных
5	1476	-	1789	1789	-	-	-
96	-	-	-	-	-	-	-
-	-	-	1008	999	-	-	9
1	-	3	3069	2051	1017	-	1
-	-	-	3442	3401	41	-	-
-	-	-	-	-	-	-	-
1154	139	-	2648	2648	-	-	-
-	-	-	5521	5387	134	-	-
-	-	1	3327	3327	-	-	-
130	-	-	14830	3279	11551	-	-
6	422	1	3149	3143	-	-	6
-	-	5	3552	3552	-	-	-
57	221	5	-	-	-	-	-
17	73	-	5206	1212	3993	1	-
71	2	17	-	-	-	-	-
-	-	-	2898	945	1953	-	-
-	-	-	-	-	-	-	-
1	-	-	2332	2322	10	-	-
-	-	-	4793	4779	14	-	-
-	-	-	3586	467	3119	-	-

	Личные подсобные и другие индивидуальные хозяйства граждан						
	всего	в том числе хозяйства			всего	личные подсобные	
		личные подсобные	граждан, имеющих земельные участки для индивидуального жилищного строительства ¹⁾	граждан, имеющих земельные участки (садовые, огородные, дачные и другие), не входящих в объединения			граждан, не имеющих земель, но имеющих сельскохозяйственных животных
Шарангский муниципальный район	6166	6146	18	2	-	3283	3279
Шатковский муниципальный район	13672	13575	1	96	-	8319	8226
Городские округа Нижегородской области	166328	92767	71028	2529	4	-	-
город Нижний Новгород	21361	1588	19773	-	-	-	-
город Арзамас	5026	210	4816	-	-	-	-
город Бор	35664	25781	8742	1141	-	-	-
город Выкса	17029	11247	5715	67	-	-	-
город Дзержинск	5994	212	5782	-	-	-	-
город Кулебаки	13021	5730	7287	4	-	-	-
Навашинский	9259	9148	111	-	-	-	-
город Первомайск	6573	3657	2916	-	-	-	-
Семеновский	21454	15486	5964	4	-	-	-
Сокольский	8523	6132	1515	876	-	-	-
город Чкаловск	10700	8537	1726	437	-	-	-
город Шахунья	10675	5039	5632	-	4	-	-

1) Хозяйства граждан, имеющие земельные участки площадью 4 и более соток и занимающиеся сельскохозяйственным производством.

в том числе							
хозяйства граждан в сельских поселениях			хозяйства граждан в городских округах и городских поселениях				
в том числе хозяйства			всего	в том числе хозяйства			
граждан, имеющих земельные участки для индивидуального жилищного строительства ¹⁾	граждан, имеющих земельные участки (садовые, огородные, дачные и другие), не входящих в объединения	граждан, не имеющих земли, но имеющих сельскохозяйственных животных		личные подсобные	граждан, имеющих земельные участки для индивидуального жилищного строительства ¹⁾	граждан, имеющих земельные участки (садовые, огородные, дачные и другие), не входящих в объединения	граждан, не имеющих земли, но имеющих сельскохозяйственных животных
3	1	-	2883	2867	15	1	-
1	92	-	5353	5349	-	4	-
-	-	-	166328	92767	71028	2529	4
-	-	-	21361	1588	19773	-	-
-	-	-	5026	210	4816	-	-
-	-	-	35664	25781	8742	1141	-
-	-	-	17029	11247	5715	67	-
-	-	-	5994	212	5782	-	-
-	-	-	13021	5730	7287	4	-
-	-	-	9259	9148	111	-	-
-	-	-	6573	3657	2916	-	-
-	-	-	21454	15486	5964	4	-
-	-	-	8523	6132	1515	876	-
-	-	-	10700	8537	1726	437	-
-	-	-	10675	5039	5632	-	4

15. ЧИСЛО ЛИЧНЫХ ПОДСОБНЫХ И ДРУГИХ ИНДИВИДУАЛЬНЫХ ХОЗЯЙСТВ ГРАЖДАН,
(на 1 июля 2016 года;

	Личные подсобные и другие индивидуальные хозяйства граждан						
	всего	в том числе хозяйства			всего	личные подсобные	
		личные подсобные	граждан, имеющих земельные участки для индивидуального жилищного строительства ¹⁾	граждан, имеющих земельные участки (садовые огородные дачные и др.), не входящих в объединения			граждан не имеющих земли, но имеющих сельскохозяйственных животных
Нижегородская область	490042	391364	92244	6155	279	248844	242628
Муниципальные районы Нижегородской области	356199	321543	29731	4650	275	248844	242628
Ардатовский муниципальный район	7147	5955	1189	-	3	3715	3709
Арзамасский муниципальный район	22219	20831	224	1159	5	20140	18873
Балахнинский муниципальный район	10983	10307	669	-	7	2225	1930
Богородский муниципальный район	21295	16216	5061	16	2	16661	16216
Большеболдинский муниципальный район	4185	4184	-	1	-	4185	4184
Большемурашкинский муниципальный район	6045	6041	-	4	-	3480	3476
Бутурлинский муниципальный район	6061	4752	161	1148	-	3582	3079
Вадский муниципальный район	5720	5714	-	6	-	5720	5714
Варнавинский муниципальный район	4169	4169	-	-	-	2610	2610
Вачский муниципальный район	10002	9755	200	47	-	8279	8279
Ветлужский муниципальный район	4923	4923	-	-	-	1940	1940
Вознесенский муниципальный район	5905	5673	231	-	1	4357	4356
Володарский муниципальный район	7056	6582	469	5	-	4071	3754
Воротынский муниципальный район	9146	8728	32	177	209	6369	6335
Воскресенский муниципальный район	8942	8941	1	-	-	6462	6461
Гагинский муниципальный район	4367	4367	-	-	-	4367	4367
Городецкий муниципальный район	13274	13229	45	-	-	8012	7967

ПРОИЗВОДИВШИХ СЕЛЬСКОХОЗЯЙСТВЕННУЮ ПРОДУКЦИЮ В I ПОЛУГОДИИ 2016 ГОДА
единиц)

в том числе						
хозяйства граждан в сельских поселениях			хозяйства граждан в городских округах и городских поселениях			
в том числе хозяйства			всего	в том числе хозяйства		
граждан, имеющих земельные участки для индивидуального жилищного строительства ¹⁾	граждан, имеющих земельные участки (садовые, огородные, дачные и др.), не входящих в объединения	граждан, не имеющих земли, но имеющих сельскохозяйственных животных		личные подсобные	граждан, имеющих земельные участки для индивидуального жилищного строительства ¹⁾	граждан, имеющих земельные участки (садовые, огородные, дачные и другие), не входящих в объединения
2393	3766	57	241198	148736	89851	2389
2393	3766	57	107355	78915	27338	884
3	-	3	3432	2246	1186	-
103	1159	5	2079	1958	121	-
294	-	1	8758	8377	375	-
427	16	2	4634	-	4634	-
-	1	-	-	-	-	-
-	4	-	2565	2565	-	-
6	497	-	2479	1673	155	651
-	6	-	-	-	-	-
-	-	-	1559	1559	-	-
-	-	-	1723	1476	200	47
-	-	-	2983	2983	-	-
-	-	1	1548	1317	231	-
317	-	-	2985	2828	152	5
21	-	13	2777	2393	11	177
1	-	-	2480	2480	-	-
-	-	-	-	-	-	-
45	-	-	5262	5262	-	-

	Личные подсобные и другие индивидуальные хозяйства граждан						
	всего	в том числе хозяйства			всего	личные подсобные	
		личные подсобные	граждан, имеющих земельные участки для индивидуального жилищного строительства ¹⁾	граждан, имеющих земельные участки (садовые огородные дачные и др.), не входящих в объединения			граждан не имеющих земли, но имеющих сельскохозяйственных животных
Дальнеконстантиновский муниципальный район	15426	14012	5	1409	-	13668	12254
Дивеевский муниципальный район	7312	7231	81	-	-	7312	7231
Княгининский муниципальный район	3703	3694	-	-	9	2730	2730
Ковернинский муниципальный район	8388	7427	957	-	4	5457	5453
Краснобаковский муниципальный район	6272	6257	15	-	-	3055	3055
Краснооктябрьский муниципальный район	4876	4876	-	-	-	4876	4876
Кстовский муниципальный район	22626	21642	877	107	-	20157	19173
Лукояновский муниципальный район	8386	8324	62	-	-	4498	4498
Лысковский муниципальный район	13791	13790	-	-	1	10831	10830
Павловский муниципальный район	22186	10785	11401	-	-	7664	7534
Перевозский муниципальный район	7332	7059	6	260	7	4591	4324
Пильнинский муниципальный район	11283	11278	-	-	5	8013	8008
Починковский муниципальный район	11304	11038	49	212	5	11304	11038
Сергачский муниципальный район	9946	6695	3203	48	-	5810	5754
Сеченовский муниципальный район	5776	5743	15	1	17	5776	5743
Сосновский муниципальный район	8146	6243	1903	-	-	5328	5328
Спасский муниципальный район	6296	6296	-	-	-	6296	6296
Тонкинский муниципальный район	3521	3520	1	-	-	1519	1518
Тоншаевский муниципальный район	5603	5593	10	-	-	1572	1572
Уренский муниципальный район	6941	4080	2861	-	-	3727	3727

в том числе						
хозяйства граждан в сельских поселениях			хозяйства граждан в городских округах и городских поселениях			
в том числе хозяйства			всего	в том числе хозяйства		
граждан, имеющих земельные участки для индивидуального жилищного строительства ¹⁾	граждан, имеющих земельные участки (садовые, огородные, дачные и др.), не входящих в объединения	граждан, не имеющих земли, но имеющих сельскохозяйственных животных		личные подсобные	граждан, имеющих земельные участки для индивидуального жилищного строительства ¹⁾	граждан, имеющих земельные участки (садовые, огородные, дачные и другие), не входящих в объединения
5	1409	-	1758	1758	-	-
81	-	-	-	-	-	-
-	-	-	973	964	-	-
1	-	3	2931	1974	956	-
-	-	-	3217	3202	15	-
-	-	-	-	-	-	-
877	107	-	2469	2469	-	-
-	-	-	3888	3826	62	-
-	-	1	2960	2960	-	-
130	-	-	14522	3251	11271	-
6	260	1	2741	2735	-	-
-	-	5	3270	3270	-	-
49	212	5	-	-	-	-
8	48	-	4136	941	3195	-
15	1	17	-	-	-	-
-	-	-	2818	915	1903	-
-	-	-	-	-	-	-
1	-	-	2002	2002	-	-
-	-	-	4031	4021	10	-
-	-	-	3214	353	2861	-

	Личные подсобные и другие индивидуальные хозяйства граждан						
	всего	в том числе хозяйства			всего	личные подсобные	
		личные подсобные	граждан, имеющих земельные участки для индивидуального жилищного строительства ¹⁾	граждан, имеющих земельные участки (садовые огородные дачные и др.), не входящих в объединения			граждан не имеющих земель, но имеющих сельскохозяйственных животных
Шарангский муниципальный район	5011	5007	3	1	-	2544	2541
Шатковский муниципальный район	10635	10586	-	49	-	5941	5895
Городские округа Нижегородской области	133843	69821	62513	1505	4	-	-
город Нижний Новгород	19026	1396	17630	-	-	-	-
город Арзамас	4433	150	4283	-	-	-	-
город Бор	29380	20578	7893	909	-	-	-
город Выкса	14114	9063	4985	66	-	-	-
город Дзержинск	5710	207	5503	-	-	-	-
город Кулебаки	10415	4328	6083	4	-	-	-
Навашинский	6245	6170	75	-	-	-	-
город Первомайск	5196	2400	2796	-	-	-	-
Семеновский	18434	13039	5391	4	-	-	-
Сокольский	5151	3609	1148	394	-	-	-
город Чкаловск	7466	5778	1560	128	-	-	-
город Шахунья	7446	3103	4339	-	4	-	-

¹⁾ Хозяйства граждан, имеющие земельные участки площадью 4 и более соток и занимающиеся сельскохозяйственным производством.

в том числе						
хозяйства граждан в сельских поселениях			хозяйства граждан в городских округах и городских поселениях			
в том числе хозяйства			всего	в том числе хозяйства		
граждан, имеющих земельные участки для индивидуального жилищного строительства ¹⁾	граждан, имеющих земельные участки (садовые, огородные, дачные и др.), не входящих в объединения	граждан, не имеющих земли, но имеющих сельскохозяйственных животных		личные подсобные	граждан, имеющих земельные участки для индивидуального жилищного строительства ¹⁾	граждан, имеющих земельные участки (садовые, огородные, дачные и другие), не входящих в объединения
3	-	-	2467	2466	-	1
-	46	-	4694	4691	-	3
-	-	-	133843	69821	62513	1505
-	-	-	19026	1396	17630	-
-	-	-	4433	150	4283	-
-	-	-	29380	20578	7893	909
-	-	-	14114	9063	4985	66
-	-	-	5710	207	5503	-
-	-	-	10415	4328	6083	4
-	-	-	6245	6170	75	-
-	-	-	5196	2400	2796	-
-	-	-	18434	13039	5391	4
-	-	-	5151	3609	1148	394
-	-	-	7466	5778	1560	128
-	-	-	7446	3103	4339	-

**16. УДЕЛЬНЫЙ ВЕС ЛИЧНЫХ ПОДСОБНЫХ И ДРУГИХ
СЕЛЬСКОХОЗЯЙСТВЕННУЮ**

(в процентах от общего числа хозяйств)

	Личные подсобные и другие индивидуальные хозяйства граждан						
	всего	в том числе хозяйства			всего	личные подсобные	
		личные подсобные	граждан, имеющих земельные участки для индивидуального жилищного строительства ¹⁾	граждан, имеющих земельные участки (садовые, огородные, дачные и другие), не входящих в объединения			граждан, не имеющих земли, но имеющих сельскохозяйственных животных
Нижегородская область	79.8	78.0	88.5	75.6	100.0	76.7	76.6
Муниципальные районы Нижегородской области	79.5	78.6	89.6	82.8	100.0	76.7	76.6
Ардатовский муниципальный район	69.4	67.0	84.6	-	100.0	66.6	66.5
Арзамасский муниципальный район	92.9	93.1	93.7	88.5	100.0	92.5	92.8
Балахнинский муниципальный район	82.8	82.6	85.9	-	100.0	79.5	79.8
Богородский муниципальный район	84.1	84.1	84.2	84.2	100.0	83.9	84.1
Большеболдинский муниципальный район	67.0	67.0	-	100.0	-	67.0	67.0
Большемурашкинский муниципальный район	90.4	90.4	-	100.0	-	88.8	88.8
Бутурлинский муниципальный район	79.2	80.6	88.0	72.9	-	73.5	75.6
Вадский муниципальный район	84.2	84.2	-	85.7	-	84.2	84.2
Варнавинский муниципальный район	71.7	71.7	-	-	-	64.5	64.5
Вачский муниципальный район	73.9	73.5	94.8	97.9	-	71.7	71.7
Ветлужский муниципальный район	75.8	75.8	-	-	-	73.2	73.2
Вознесенский муниципальный район	71.1	70.5	89.9	-	100.0	65.2	65.2
Володарский муниципальный район	82.4	82.7	78.4	100.0	-	79.5	80.1
Воротынский муниципальный район	74.6	73.9	82.1	85.5	100.0	70.2	70.1
Воскресенский муниципальный район	66.1	66.1	50.0	-	-	64.6	64.6
Гагинский муниципальный район	72.4	72.4	-	-	-	72.4	72.4
Городецкий муниципальный район	82.5	82.6	71.4	-	-	81.8	81.9
Дальнеконстантиновский муниципальный район	95.5	95.5	100.0	95.5	-	95.2	95.2

**ИНДИВИДУАЛЬНЫХ ХОЗЯЙСТВ ГРАЖДАН, ПРОИЗВОДИВШИХ
ПРОДУКЦИЮ В I ПОЛУГОДИИ 2016 ГОДА**

(соответствующей категории)

В том числе							
хозяйства граждан в сельских поселениях			хозяйства граждан в городских округах и городских поселениях				
из них хозяйства			всего	из них хозяйства			
граждан, имеющих земельные участки для индивидуального жилищного строительства ¹⁾	граждан, имеющих земельные участки (садовые, огородные, дачные и другие), не входящих в объединения	граждан, не имеющих земли, но имеющих сельскохозяйственных животных		личные подсобные	граждан, имеющих земельные участки для индивидуального жилищного строительства ¹⁾	граждан, имеющих земельные участки (садовые, огородные, дачные и другие), не входящих в объединения	граждан, не имеющих земли, но имеющих сельскохозяйственных животных
76.4	82.6	100.0	83.3	80.5	88.9	66.7	100.0
76.4	82.6	100.0	87.0	85.7	91.0	83.9	100.0
60.0	-	100.0	72.9	67.9	84.7	-	-
91.2	88.5	100.0	96.8	96.8	96.0	-	-
78.2	-	100.0	83.7	83.3	93.1	-	100.0
75.7	84.2	100.0	85.1	-	85.1	-	-
-	100.0	-	-	-	-	-	-
-	100.0	-	92.5	92.5	-	-	-
85.7	62.8	-	89.2	91.9	88.1	83.1	-
-	85.7	-	-	-	-	-	-
-	-	-	88.1	88.1	-	-	-
-	-	-	86.7	85.4	95.2	97.9	-
-	-	-	77.7	77.7	-	-	-
-	-	100.0	95.6	97.1	89.9	-	-
73.5	-	-	86.8	86.6	91.0	100.0	-
75.0	-	100.0	86.9	86.1	100.0	85.5	100.0
50.0	-	-	70.7	70.7	-	-	-
-	-	-	-	-	-	-	-
71.4	-	-	83.6	83.6	-	-	-
100.0	95.5	-	98.3	98.3	-	-	-

	Личные подсобные и другие индивидуальные хозяйства граждан						
	всего	в том числе хозяйства			всего	личные подсобные	
		личные подсобные	граждан, имеющих земельные участки для индивидуального жилищного строительства ¹⁾	граждан, имеющих земельные участки (садовые, огородные, дачные и другие), не входящих в объединения			граждан, не имеющих земли, но имеющих сельскохозяйственных животных
Дивеевский муниципальный район	80.2	80.1	84.4	-	-	80.2	80.1
Княгининский муниципальный район	68.4	68.3	-	-	100.0	61.9	61.9
Ковернинский муниципальный район	80.3	78.8	94.0	-	100.0	74.0	74.0
Краснобаковский муниципальный район	77.9	78.1	36.6	-	-	66.3	66.3
Краснооктябрьский муниципальный район	64.8	64.8	-	-	-	64.8	64.8
Кстовский муниципальный район	89.7	90.4	76.0	77.0	-	89.3	90.1
Лукояновский муниципальный район	58.5	58.6	46.3	-	-	51.0	51.0
Лысковский муниципальный район	76.8	76.8	-	-	100.0	74.0	74.0
Павловский муниципальный район	98.2	98.9	97.6	-	-	98.9	98.8
Перевозский муниципальный район	78.9	79.7	100.0	61.6	100.0	74.8	75.7
Пильнинский муниципальный район	81.4	81.4	-	-	100.0	77.7	77.7
Починковский муниципальный район	66.9	66.4	86.0	95.9	100.0	66.9	66.4
Сергачский муниципальный район	67.7	63.1	79.9	64.9	-	61.2	61.2
Сеченовский муниципальный район	65.6	65.9	21.1	50.0	100.0	65.6	65.9
Сосновский муниципальный район	85.1	82.0	97.4	-	-	79.9	79.9
Спасский муниципальный район	89.2	89.2	-	-	-	89.2	89.2
Тонкинский муниципальный район	63.7	63.8	9.1	-	-	47.5	47.5
Тоншаевский муниципальный район	82.0	82.0	71.4	-	-	77.0	77.0
Уренский муниципальный район	86.6	83.3	91.7	-	-	84.1	84.1
Шарангский муниципальный район	81.3	81.5	16.7	50.0	-	77.5	77.5
Шатковский муниципальный район	77.8	78.0	-	51.0	-	71.4	71.7

в том числе							
хозяйства граждан в сельских поселениях			хозяйства граждан в городских округах и городских поселениях				
из них хозяйства			всего	из них хозяйства			
граждан, имеющих земельные участки для индивидуального жилищного строительства ¹⁾	граждан, имеющих земельные участки (садовые, огородные, дачные и другие), не входящих в объединения	граждан, не имеющих земли, но имеющих сельскохозяйственных животных		личные подсобные	граждан, имеющих земельные участки для индивидуального жилищного строительства ¹⁾	граждан, имеющих земельные участки (садовые, огородные, дачные и другие), не входящих в объединения	граждан, не имеющих земли, но имеющих сельскохозяйственных животных
84.4	-	-	-	-	-	-	-
-	-	-	96.5	96.5	-	-	100.0
100.0	-	100.0	95.5	96.2	94.0	-	100.0
-	-	-	93.5	94.1	36.6	-	-
-	-	-	-	-	-	-	-
76.0	77.0	-	93.2	93.2	-	-	-
-	-	-	70.4	71.0	46.3	-	-
-	-	100.0	89.0	89.0	-	-	-
100.0	-	-	97.9	99.1	97.6	-	-
100.0	61.6	100.0	87.0	87.0	-	-	100.0
-	-	100.0	92.1	92.1	-	-	-
86.0	95.9	100.0	-	-	-	-	-
47.1	65.8	-	79.4	77.6	80.0	-	-
21.1	50.0	100.0	-	-	-	-	-
-	-	-	97.2	96.8	97.4	-	-
-	-	-	-	-	-	-	-
100.0	-	-	85.8	86.2	-	-	-
-	-	-	84.1	84.1	71.4	-	-
-	-	-	89.6	75.6	91.7	-	-
100.0	-	-	85.6	86.0	-	100.0	-
-	50.0	-	87.7	87.7	-	75.0	-

	Личные подсобные и другие индивидуальные хозяйства граждан						
	всего	в том числе хозяйства			всего	личные подсобные	
		личные подсобные	граждан, имеющих земельные участки для индивидуального жилищного строительства ¹⁾	граждан, имеющих земельные участки (садовые, огородные, дачные и другие), не входящих в объединения			граждан, не имеющих земли, но имеющих сельскохозяйственных животных
Городские округа Нижегородской области	80.5	75.3	88.0	59.5	100.0	-	-
город Нижний Новгород	89.1	87.9	89.2	-	-	-	-
город Арзамас	88.2	71.4	88.9	-	-	-	-
город Бор	82.4	79.8	90.3	79.7	-	-	-
город Выкса	82.9	80.6	87.2	98.5	-	-	-
город Дзержинск	95.3	97.6	95.2	-	-	-	-
город Кулебаки	80.0	75.5	83.5	100.0	-	-	-
Навашинский	67.4	67.4	67.6	-	-	-	-
город Первомайск	79.1	65.6	95.9	-	-	-	-
Семеновский	85.9	84.2	90.4	100.0	-	-	-
Сокольский	60.4	58.9	75.8	45.0	-	-	-
город Чкаловск	69.8	67.7	90.4	29.3	-	-	-
город Шахунья	69.8	61.6	77.0	-	100.0	-	-

¹⁾ Хозяйства граждан, имеющие земельные участки площадью 4 и более соток и занимающиеся сельскохозяйственным производством.

в том числе							
хозяйства граждан в сельских поселениях			хозяйства граждан в городских округах и городских поселениях				
из них хозяйства			всего	из них хозяйства			
граждан, имеющих земельные участки для индивидуального жилищного строительства ¹⁾	граждан, имеющих земельные участки (садовые, огородные, дачные и другие), не входящие в объединения	граждан, не имеющих земли, но имеющих сельскохозяйственных животных		личные подсобные	граждан, имеющих земельные участки для индивидуального жилищного строительства ¹⁾	граждан, имеющих земельные участки (садовые, огородные, дачные и другие), не входящие в объединения	граждан, не имеющих земли, но имеющих сельскохозяйственных животных
-	-	-	80.5	75.3	88.0	59.5	100.0
-	-	-	89.1	87.9	89.2	-	-
-	-	-	88.2	71.4	88.9	-	-
-	-	-	82.4	79.8	90.3	79.7	-
-	-	-	82.9	80.6	87.2	98.5	-
-	-	-	95.3	97.6	95.2	-	-
-	-	-	80.0	75.5	83.5	100.0	-
-	-	-	67.4	67.4	67.6	-	-
-	-	-	79.1	65.6	95.9	-	-
-	-	-	85.9	84.2	90.4	100.0	-
-	-	-	60.4	58.9	75.8	45.0	-
-	-	-	69.8	67.7	90.4	29.3	-
-	-	-	69.8	61.6	77.0	-	100.0

17. ЧИСЛО ЛИЧНЫХ ПОДСОБНЫХ И ДРУГИХ ИНДИВИДУАЛЬНЫХ ХОЗЯЙСТВ

(на 1 июля 2016 года;

	Личные подсобные и другие индивидуальные хозяйства граждан		
	всего	из них хозяйства	
		личные подсобные	граждан, имеющих земельные участки (садовые, огородные, дачные и другие), не входящих в объединения
Нижегородская область	98885	88822	1659
Муниципальные районы Нижегородской области	73950	70665	762
Ардатовский муниципальный район	2428	2329	-
Арзамасский муниципальный район	1188	1049	136
Балахнинский муниципальный район	1588	1510	1
Богородский муниципальный район	3524	2595	3
Большеболдинский муниципальный район	1639	1639	-
Большемурашкинский муниципальный район	530	530	-
Бутурлинский муниципальный район	1283	977	300
Вадский муниципальный район	772	771	1
Варнавинский муниципальный район	1361	1361	-
Вачский муниципальный район	3135	3124	1
Ветлужский муниципальный район	1444	1444	-
Вознесенский муниципальный район	2288	2267	-
Володарский муниципальный район	1048	960	-
Воротынский муниципальный район	2227	2219	5
Воскресенский муниципальный район	3355	3354	-
Гагинский муниципальный район	1536	1536	-
Городецкий муниципальный район	1591	1573	-
Дальнеконстантиновский муниципальный район	635	575	60
Дивеевский муниципальный район	1115	1110	-
Княгининский муниципальный район	1482	1482	-

ГРАЖДАН С ЗАБРОШЕННЫМИ ЗЕМЕЛЬНЫМИ УЧАСТКАМИ (ПУСТУЮЩИМИ ДОМАМИ)
единиц)

в том числе					
хозяйства граждан в сельских поселениях			хозяйства граждан в городских округах и городских поселениях		
всево	из них хозяйства		всево	из них хозяйства	
	личные подсобные	граждан, имеющих земельные участки (садовые, огородные, дачные и другие), не входящих в объединения		личные подсобные	граждан, имеющих земельные участки (садовые, огородные, дачные и другие), не входящих в объединения
62910	61676	727	35975	27146	932
62910	61676	727	11040	8989	35
1586	1585	-	842	744	-
1140	1001	136	48	48	-
503	442	1	1085	1068	-
2724	2595	3	800	-	-
1639	1639	-	-	-	-
323	323	-	207	207	-
1158	884	273	125	93	27
772	771	1	-	-	-
1196	1196	-	165	165	-
2881	2881	-	254	243	1
639	639	-	805	805	-
2234	2234	-	54	33	-
884	800	-	164	160	-
2062	2059	-	165	160	5
3083	3082	-	272	272	-
1536	1536	-	-	-	-
1022	1004	-	569	569	-
625	565	60	10	10	-
1115	1110	-	-	-	-
1447	1447	-	35	35	-

	Личные подсобные и другие индивидуальные хозяйства граждан		
	всего	из них хозяйства	
		личные подсобные	граждан, имеющих земельные участки (садовые, огородные, дачные и другие), не входящих в объединения
Ковернинский муниципальный район	1488	1442	-
Краснобаковский муниципальный район	1201	1200	-
Краснооктябрьский муниципальный район	2167	2167	-
Кстовский муниципальный район	1428	1248	24
Лукояновский муниципальный район	5489	5422	-
Лысковский муниципальный район	3650	3650	-
Павловский муниципальный район	349	90	-
Перевозский муниципальный район	1464	1313	151
Пильнинский муниципальный район	2481	2481	-
Починковский муниципальный район	4849	4836	8
Сергачский муниципальный район	3302	2811	24
Сеченовский муниципальный район	2719	2682	-
Сосновский муниципальный район	1306	1256	-
Спасский муниципальный район	19	19	-
Тонкинский муниципальный район	1947	1937	-
Тоншаевский муниципальный район	1076	1072	-
Уренский муниципальный район	785	637	-
Шарангский муниципальный район	1044	1028	1
Шатковский муниципальный район	3017	2969	47
Городские округа Нижегородской области	24935	18157	897
город Нижний Новгород	1221	-	-
город Арзамас	103	5	-
город Бор	4576	3912	198
город Выкса	2805	2092	-

в том числе					
хозяйства граждан в сельских поселениях			хозяйства граждан в городских округах и городских поселениях		
всево	из них хозяйства		всево	из них хозяйства	
	личные подсобные	граждан, имеющих земельные участки (садовые, огородные, дачные и другие), не входящих в объединения		личные подсобные	граждан, имеющих земельные участки (садовые, огородные, дачные и другие), не входящих в объединения
1405	1405	-	83	37	-
1097	1097	-	104	103	-
2167	2167	-	-	-	-
1365	1185	24	63	63	-
4030	4030	-	1459	1392	-
3433	3433	-	217	217	-
67	67	-	282	23	-
1301	1150	151	163	163	-
2204	2204	-	277	277	-
4849	4836	8	-	-	-
2694	2665	23	608	146	1
2719	2682	-	-	-	-
1236	1236	-	70	20	-
19	19	-	-	-	-
1664	1664	-	283	273	-
413	413	-	663	659	-
583	583	-	202	54	-
731	730	1	313	298	-
2364	2317	46	653	652	1
-	-	-	24935	18157	897
-	-	-	1221	-	-
-	-	-	103	5	-
-	-	-	4576	3912	198
-	-	-	2805	2092	-

	Личные подсобные и другие индивидуальные хозяйства граждан		
	всего	из них хозяйства	
		личные подсобные	граждан, имеющих земельные участки (садовые, огородные, дачные и другие), не входящих в объединения
город Дзержинск	270	4	-
город Кулебаки	2480	1358	-
Навашинский	2816	2780	-
город Первомайск	1238	1129	-
Семеновский	322	305	-
Сокольский	3143	2354	468
город Чкаловск	2734	2404	231
город Шахунья	3032	1814	-

в том числе					
хозяйства граждан в сельских поселениях			хозяйства граждан в городских округах и городских поселениях		
всего	из них хозяйства		всего	из них хозяйства	
	личные подсобные	граждан, имеющих земельные участки (садовые, огородные, дачные и другие), не входящих в объединения		личные подсобные	граждан, имеющих земельные участки (садовые, огородные, дачные и другие), не входящих в объединения
-	-	-	270	4	-
-	-	-	2480	1358	-
-	-	-	2816	2780	-
-	-	-	1238	1129	-
-	-	-	322	305	-
-	-	-	3143	2354	468
-	-	-	2734	2404	231
-	-	-	3032	1814	-

18. УДЕЛЬНЫЙ ВЕС ЛИЧНЫХ ПОДСОБНЫХ И ДРУГИХ ИНДИВИДУАЛЬНЫХ ХОЗЯЙСТВ

(на 1 июля 2016 года; в процентах от общего числа)

	Личные подсобные и другие индивидуальные хозяйства граждан		
	всего	из них хозяйства	
		личные подсобные	граждан, имеющих земельные участки (садовые, огородные, дачные и другие), не входящих в объединения
Нижегородская область	16.1	17.7	20.4
Муниципальные районы Нижегородской области	16.5	17.3	13.6
Ардатовский муниципальный район	23.6	26.2	-
Арзамасский муниципальный район	5.0	4.7	10.4
Балахнинский муниципальный район	12.0	12.1	100.0
Богородский муниципальный район	13.9	13.5	15.8
Большеболдинский муниципальный район	26.3	26.3	-
Большемурашкинский муниципальный район	7.9	7.9	-
Бутурлинский муниципальный район	16.8	16.6	19.0
Вадский муниципальный район	11.4	11.4	14.3
Варнавинский муниципальный район	23.4	23.4	-
Вачский муниципальный район	23.2	23.5	2.1
Ветлужский муниципальный район	22.2	22.2	-
Вознесенский муниципальный район	27.5	28.2	-
Володарский муниципальный район	12.2	12.1	-
Воротынский муниципальный район	18.2	18.8	2.4
Воскресенский муниципальный район	24.8	24.8	-
Гагинский муниципальный район	25.5	25.5	-
Городецкий муниципальный район	9.9	9.8	-
Дальнеконстантиновский муниципальный район	3.9	3.9	4.1
Дивеевский муниципальный район	12.2	12.3	-
Княгининский муниципальный район	27.4	27.4	-

ГРАЖДАН С ЗАБРОШЕННЫМИ ЗЕМЕЛЬНЫМИ УЧАСТКАМИ (ПУСТУЮЩИМИ ДОМАМИ)

хозяйств соответствующей категории)

в том числе					
хозяйства граждан в сельских поселениях			хозяйства граждан в городских округах и городских поселениях		
всего	из них хозяйства		всего	из них хозяйства	
	личные подсобные	граждан, имеющих земельные участки (садовые, огородные, дачные и другие), не входящих в объединения		личные подсобные	граждан, имеющих земельные участки (садовые, огородные, дачные и другие), не входящих в объединения
19.4	19.5	15.9	12.4	14.7	26.0
19.4	19.5	15.9	9.0	9.8	3.3
28.4	28.4	-	17.9	22.5	-
5.2	4.9	10.4	2.2	2.4	-
18.0	18.3	100.0	10.4	10.6	-
13.7	13.5	15.8	14.7	-	-
26.3	26.3	-	-	-	-
8.2	8.3	-	7.5	7.5	-
23.8	21.7	34.5	4.5	5.1	3.4
11.4	11.4	14.3	-	-	-
29.5	29.5	-	9.3	9.3	-
25.0	25.0	-	12.8	14.1	2.1
24.1	24.1	-	21.0	21.0	-
33.4	33.4	-	3.3	2.4	-
17.3	17.1	-	4.8	4.9	-
22.7	22.8	-	5.2	5.8	2.4
30.8	30.8	-	7.8	7.8	-
25.5	25.5	-	-	-	-
10.4	10.3	-	9.0	9.0	-
4.4	4.4	4.1	0.6	0.6	-
12.2	12.3	-	-	-	-
32.8	32.8	-	3.5	3.5	-

	Личные подсобные и другие индивидуальные хозяйства граждан		
	всего	из них хозяйства	
		личные подсобные	граждан, имеющих земельные участки (садовые, огородные, дачные и другие), не входящих в объединения
Ковернинский муниципальный район	14.2	15.3	-
Краснобаковский муниципальный район	14.9	15.0	-
Краснооктябрьский муниципальный район	28.8	28.8	-
Кстовский муниципальный район	5.7	5.2	17.3
Лукояновский муниципальный район	38.3	38.2	-
Лысковский муниципальный район	20.3	20.3	-
Павловский муниципальный район	1.5	0.8	-
Перевозский муниципальный район	15.8	14.8	35.8
Пильнинский муниципальный район	17.9	17.9	-
Починковский муниципальный район	28.7	29.1	3.6
Сергачский муниципальный район	22.5	26.5	32.4
Сеченовский муниципальный район	30.9	30.8	-
Сосновский муниципальный район	13.6	16.5	-
Спасский муниципальный район	0.3	0.3	-
Тонкинский муниципальный район	35.2	35.1	-
Тоншаевский муниципальный район	15.7	15.7	-
Уренский муниципальный район	9.8	13.0	-
Шарангский муниципальный район	16.9	16.7	50.0
Шатковский муниципальный район	22.1	21.9	49.0
Городские округа Нижегородской области	15.0	19.6	35.5
город Нижний Новгород	5.7	-	-
город Арзамас	2.0	2.4	-
город Бор	12.8	15.2	17.4
город Выкса	16.5	18.6	-

в том числе					
хозяйства граждан в сельских поселениях			хозяйства граждан в городских округах и городских поселениях		
всево	из них хозяйства		всево	из них хозяйства	
	личные подсобные	граждан, имеющих земельные участки (садовые, огородные, дачные и другие), не входящих в объединения		личные подсобные	граждан, имеющих земельные участки (садовые, огородные, дачные и другие), не входящих в объединения
19.1	19.1	-	2.7	1.8	-
23.8	23.8	-	3.0	3.0	-
28.8	28.8	-	-	-	-
6.0	5.6	17.3	2.4	2.4	-
45.7	45.7	-	26.4	25.8	-
23.5	23.5	-	6.5	6.5	-
0.9	0.9	-	1.9	0.7	-
21.2	20.1	35.8	5.2	5.2	-
21.4	21.4	-	7.8	7.8	-
28.7	29.1	3.6	-	-	-
28.4	28.4	31.5	11.7	12.0	100.0
30.9	30.8	-	-	-	-
18.5	18.5	-	2.4	2.1	-
0.3	0.3	-	-	-	-
52.0	52.0	-	12.1	11.8	-
20.2	20.2	-	13.8	13.8	-
13.2	13.2	-	5.6	11.6	-
22.3	22.3	100.0	10.9	10.4	-
28.4	28.2	50.0	12.2	12.2	25.0
-	-	-	15.0	19.6	35.5
-	-	-	5.7	-	-
-	-	-	2.0	2.4	-
-	-	-	12.8	15.2	17.4
-	-	-	16.5	18.6	-

	Личные подсобные и другие индивидуальные хозяйства граждан		
	всего	из них хозяйства	
		личные подсобные	граждан, имеющих земельные участки (садовые, огородные, дачные и другие), не входящих в объединения
город Дзержинск	4.5	1.9	-
город Кулебаки	19.0	23.7	-
Навашинский	30.4	30.4	-
город Первомайск	18.8	30.9	-
Семеновский	1.5	2.0	-
Сокольский	36.9	38.4	53.4
город Чкаловск	25.6	28.2	52.9
город Шахунья	28.4	36.0	-

в том числе					
хозяйства граждан в сельских поселениях			хозяйства граждан в городских округах и городских поселениях		
всего	из них хозяйства		всего	из них хозяйства	
	личные подсобные	граждан, имеющих земельные участки (садовые, огородные, дачные и другие), не входящих в объединения		личные подсобные	граждан, имеющих земельные участки (садовые, огородные, дачные и другие), не входящих в объединения
-	-	-	4.5	1.9	-
-	-	-	19.0	23.7	-
-	-	-	30.4	30.4	-
-	-	-	18.8	30.9	-
-	-	-	1.5	2.0	-
-	-	-	36.9	38.4	53.4
-	-	-	25.6	28.2	52.9
-	-	-	28.4	36.0	-

19. РАСПРЕДЕЛЕНИЕ ЛИЧНЫХ ПОДСОБНЫХ И ДРУГИХ ИНДИВИДУАЛЬНЫХ

(на 1 июля 2016года;

	Распределение личных подсобных и других индивидуальных хозяйств граждан по цели производства		
	самообеспечение продовольствием	дополнительный источник денежных средств	основной источник денежных средств
Нижегородская область	487921	46155	331
Муниципальные районы Нижегородской области	354281	40736	280
Ардатовский муниципальный район	7140	926	-
Арзамасский муниципальный район	21600	4849	14
Балахнинский муниципальный район	10975	80	7
Богородский муниципальный район	21289	804	58
Большеболдинский муниципальный район	4184	1247	8
Большемурашкинский муниципальный район	6043	294	5
Бутурлинский муниципальный район	6054	983	5
Вадский муниципальный район	5707	67	-
Варнавинский муниципальный район	4167	350	-
Вачский муниципальный район	10002	307	1
Ветлужский муниципальный район	4923	318	-
Вознесенский муниципальный район	5901	271	1
Володарский муниципальный район	7030	210	2
Воротынский муниципальный район	9145	928	14
Воскресенский муниципальный район	8906	852	1
Гагинский муниципальный район	4330	565	1
Городецкий муниципальный район	13255	237	2
Дальнеконстантиновский муниципальный район	15401	1898	4
Дивеевский муниципальный район	7307	603	2
Княгининский муниципальный район	3703	411	3
Ковернинский муниципальный район	8387	321	1
Краснобаковский муниципальный район	6265	520	1
Краснооктябрьский муниципальный район	4806	477	57

ХОЗЯЙСТВ ГРАЖДАН ПО ЦЕЛИ ПРОИЗВОДСТВА СЕЛЬСКОХОЗЯЙСТВЕННОЙ ПРОДУКЦИИ

единиц)

в процентах от общего числа хозяйств, производивших сельскохозяйственную продукцию в I полугодии 2016 года		
самообеспечение продовольствием	дополнительный источник денежных средств	основной источник денежных средств
99.6	9.4	0.1
99.5	11.4	0.1
99.9	13.0	-
97.2	21.8	0.1
99.9	0.7	0.1
100.0	3.8	0.3
100.0	29.8	0.2
100.0	4.9	0.1
99.9	16.2	0.1
99.8	1.2	-
100.0	8.4	-
100.0	3.1	0.0
100.0	6.5	-
99.9	4.6	0.0
99.6	3.0	0.0
100.0	10.1	0.2
99.6	9.5	0.0
99.2	12.9	0.0
99.9	1.8	0.0
99.8	12.3	0.0
99.9	8.2	0.0
100.0	11.1	0.1
100.0	3.8	0.0
99.9	8.3	0.0
98.6	9.8	1.2

	Распределение личных подсобных и других индивидуальных хозяйств граждан по цели производства		
	самообеспечение продовольствием	дополнительный источник денежных средств	основной источник денежных средств
Кстовский муниципальный район	22585	280	5
Лукояновский муниципальный район	8313	2897	10
Лысковский муниципальный район	13708	1052	16
Павловский муниципальный район	22127	4322	1
Перевозский муниципальный район	7318	1045	2
Пильнинский муниципальный район	10849	5080	7
Починковский муниципальный район	11278	679	11
Сергачский муниципальный район	9945	414	-
Сеченовский муниципальный район	5766	894	9
Сосновский муниципальный район	8142	441	1
Спасский муниципальный район	6248	1760	24
Тонкинский муниципальный район	3519	510	-
Тоншаевский муниципальный район	5582	468	-
Уренский муниципальный район	6936	486	2
Шарангский муниципальный район	4844	1488	2
Шатковский муниципальный район	10601	1402	3
Городские округа Нижегородской области	133640	5419	51
город Нижний Новгород	18955	422	3
город Арзамас	4433	10	-
город Бор	29333	578	13
город Выкса	14103	197	1
город Дзержинск	5710	112	16
город Кулебаки	10411	287	-
Навашинский	6241	337	3
город Первомайск	5192	475	10
Семеновский	18429	698	-
Сокольский	5149	447	1
город Чкаловск	7458	669	3
город Шахунья	7399	917	1

в процентах от общего числа хозяйств, производивших сельскохозяйственную продукцию в I полугодии 2016 года		
самообеспечение продовольствием	дополнительный источник денежных средств	основной источник денежных средств
99.8	1.2	0.0
99.1	34.5	0.1
99.4	7.6	0.1
99.7	19.5	0.0
99.8	14.3	0.0
96.2	45.0	0.1
99.8	6.0	0.1
100.0	4.2	-
99.8	15.5	0.2
100.0	5.4	0.0
99.2	28.0	0.4
99.9	14.5	-
99.6	8.4	-
99.9	7.0	0.0
96.7	29.7	0.0
99.7	13.2	0.0
99.8	4.0	0.0
99.6	2.2	0.0
100.0	0.2	-
99.8	2.0	0.0
99.9	1.4	0.0
100.0	2.0	0.3
100.0	2.8	-
99.9	5.4	0.0
99.9	9.1	0.2
100.0	3.8	-
100.0	8.7	0.0
99.9	9.0	0.0
99.4	12.3	0.0

20. РАСПРЕДЕЛЕНИЕ ЛИЧНЫХ ПОДСОБНЫХ ХОЗЯЙСТВ ПО ЦЕЛИ

(на 1 июля 2016года;

	Распределение личных подсобных хозяйств по цели производства		
	самообеспечение продовольствием	дополнительный источник денежных средств	основной источник денежных средств
Нижегородская область	389339	42362	299
Муниципальные районы Нижегородской области	319637	38320	277
Ардатовский муниципальный район	5948	883	-
Арзамасский муниципальный район	20217	4662	14
Балахнинский муниципальный район	10300	74	7
Богородский муниципальный район	16212	742	56
Большеболдинский муниципальный район	4183	1247	8
Большемурашкинский муниципальный район	6039	294	5
Бутурлинский муниципальный район	4745	890	5
Вадский муниципальный район	5701	67	-
Варнавинский муниципальный район	4167	350	-
Вачский муниципальный район	9755	307	1
Ветлужский муниципальный район	4923	318	-
Вознесенский муниципальный район	5669	270	1
Володарский муниципальный район	6556	197	2
Воротынский муниципальный район	8727	928	14
Воскресенский муниципальный район	8905	852	1
Гагинский муниципальный район	4330	565	1
Городецкий муниципальный район	13210	236	2
Дальнеконстантиновский муниципальный район	13988	1600	4
Дивеевский муниципальный район	7226	602	2
Княгининский муниципальный район	3694	410	3
Ковернинский муниципальный район	7426	303	1
Краснобаковский муниципальный район	6250	520	1
Краснооктябрьский муниципальный район	4806	477	57

ПРОИЗВОДСТВА СЕЛЬСКОХОЗЯЙСТВЕННОЙ ПРОДУКЦИИ

единиц)

в процентах от общего числа хозяйств, производивших сельскохозяйственную продукцию в I полугодии 2016 года		
самообеспечение продовольствием	дополнительный источник денежных средств	основной источник денежных средств
99.5	10.8	0.1
99.4	11.9	0.1
99.9	14.8	-
97.1	22.4	0.1
99.9	0.7	0.1
100.0	4.6	0.3
100.0	29.8	0.2
100.0	4.9	0.1
99.9	18.7	0.1
99.8	1.2	-
100.0	8.4	-
100.0	3.1	0.0
100.0	6.5	-
99.9	4.8	0.0
99.6	3.0	0.0
100.0	10.6	0.2
99.6	9.5	0.0
99.2	12.9	0.0
99.9	1.8	0.0
99.8	11.4	0.0
99.9	8.3	0.0
100.0	11.1	0.1
100.0	4.1	0.0
99.9	8.3	0.0
98.6	9.8	1.2

	Распределение личных подсобных хозяйств по цели производства		
	самообеспечение продовольствием	дополнительный источник денежных средств	основной источник денежных средств
Кстовский муниципальный район	21601	275	5
Лукояновский муниципальный район	8251	2884	10
Лысковский муниципальный район	13707	1052	16
Павловский муниципальный район	10727	2844	-
Перевозский муниципальный район	7046	1002	2
Пильнинский муниципальный район	10844	5078	7
Починковский муниципальный район	11013	677	11
Сергачский муниципальный район	6694	391	-
Сеченовский муниципальный район	5733	892	9
Сосновский муниципальный район	6239	380	1
Спасский муниципальный район	6248	1760	24
Тонкинский муниципальный район	3518	510	-
Тоншаевский муниципальный район	5572	468	-
Уренский муниципальный район	4075	436	2
Шарангский муниципальный район	4840	1487	2
Шатковский муниципальный район	10552	1390	3
Городские округа Нижегородской области	69702	4042	22
город Нижний Новгород	1396	110	-
город Арзамас	150	-	-
город Бор	20534	471	13
город Выкса	9052	124	1
город Дзержинск	207	3	-
город Кулебаки	4324	268	-
Навашинский	6166	337	3
город Первомайск	2396	269	-
Семеновский	13034	685	-
Сокольский	3607	426	1
город Чкаловск	5775	626	3
город Шахунья	3061	723	1

в процентах от общего числа хозяйств, производивших сельскохозяйственную продукцию в I полугодии 2016 года		
самообеспечение продовольствием	дополнительный источник денежных средств	основной источник денежных средств
99.8	1.3	0.0
99.1	34.6	0.1
99.4	7.6	0.1
99.5	26.4	-
99.8	14.2	0.0
96.2	45.0	0.1
99.8	6.1	0.1
100.0	5.8	-
99.8	15.5	0.2
99.9	6.1	0.0
99.2	28.0	0.4
99.9	14.5	-
99.6	8.4	-
99.9	10.7	0.0
96.7	29.7	0.0
99.7	13.1	0.0
99.8	5.8	0.0
100.0	7.9	-
100.0	-	-
99.8	2.3	0.1
99.9	1.4	0.0
100.0	1.4	-
99.9	6.2	-
99.9	5.5	0.0
99.8	11.2	-
100.0	5.3	-
99.9	11.8	0.0
99.9	10.8	0.1
98.6	23.3	0.0

21. ЧИСЛО НЕКОММЕРЧЕСКИХ ОБЪЕДИНЕНИЙ ГРАЖДАН

(на 1 июля 2016 года; единиц)

	Некоммерческие объединения граждан - всего	в том числе		
		садоводческие	огороднические	дачные
Нижегородская область	1732	1628	8	96
Муниципальные районы Нижегородской области	1102	1007	5	90
Ардатовский муниципальный район	6	6	-	-
Арзамасский муниципальный район	16	16	-	-
Балахнинский муниципальный район	168	168	-	-
Богородский муниципальный район	193	153	-	40
Большеболдинский муниципальный район	-	-	-	-
Большемурашкинский муниципальный район	4	4	-	-
Бутурлинский муниципальный район	2	2	-	-
Вадский муниципальный район	-	-	-	-
Варнавинский муниципальный район	1	1	-	-
Вачский муниципальный район	5	5	-	-
Ветлужский муниципальный район	7	7	-	-
Вознесенский муниципальный район	17	17	-	-
Володарский муниципальный район	52	52	-	-
Воротынский муниципальный район	-	-	-	-
Воскресенский муниципальный район	1	1	-	-
Гагинский муниципальный район	-	-	-	-
Городецкий муниципальный район	116	93	-	23
Дальнеконстантиновский муниципальный район	164	137	-	27
Дивеевский муниципальный район	4	4	-	-
Княгининский муниципальный район	-	-	-	-
Ковернинский муниципальный район	4	4	-	-
Краснобаковский муниципальный район	11	11	-	-
Краснооктябрьский муниципальный район	-	-	-	-
Кстовский муниципальный район	130	130	-	-

	Некоммерческие объединения граждан - всего	в том числе		
		садоводческие	огороднические	дачные
Лукояновский муниципальный район	30	30	-	-
Лысковский муниципальный район	35	34	1	-
Павловский муниципальный район	102	102	-	-
Перевозский муниципальный район	5	5	-	-
Пильнинский муниципальный район	2	-	2	-
Починковский муниципальный район	-	-	-	-
Сергачский муниципальный район	4	4	-	-
Сеченовский муниципальный район	-	-	-	-
Сосновский муниципальный район	4	4	-	-
Спасский муниципальный район	-	-	-	-
Тонкинский муниципальный район	5	3	2	-
Тоншаевский муниципальный район	2	2	-	-
Уренский муниципальный район	11	11	-	-
Шарангский муниципальный район	1	1	-	-
Шатковский муниципальный район	-	-	-	-
Городские округа Нижегородской области	630	621	3	6
город Нижний Новгород	165	163	-	2
город Арзамас	28	28	-	-
город Бор	172	170	-	2
город Выкса	10	10	-	-
город Дзержинск	91	91	-	-
город Кулебаки	16	16	-	-
Навашинский	10	10	-	-
город Первомайск	5	3	2	-
Семеновский	80	80	-	-
Сокольский	-	-	-	-
город Чкаловск	38	35	1	2
город Шахунья	6	6	-	-

**22. ЧИСЛО НЕКОММЕРЧЕСКИХ ОБЪЕДИНЕНИЙ ГРАЖДАН, ОСУЩЕСТВЛЯВШИХ
СЕЛЬСКОХОЗЯЙСТВЕННУЮ ДЕЯТЕЛЬНОСТЬ В I ПОЛУГОДИИ 2016 ГОДА**

(единиц)

	Некоммерческие объединения граждан - всего	в том числе		
		садоводческие	огороднические	дачные
Нижегородская область	1492	1476	8	8
Муниципальные районы Нижегородской области	893	885	5	3
Ардатовский муниципальный район	-	-	-	-
Арзамасский муниципальный район	16	16	-	-
Балахнинский муниципальный район	151	151	-	-
Богородский муниципальный район	129	127	-	2
Большеболдинский муниципальный район	-	-	-	-
Большемурашкинский муниципальный район	4	4	-	-
Бутурлинский муниципальный район	2	2	-	-
Вадский муниципальный район	-	-	-	-
Варнавинский муниципальный район	1	1	-	-
Вачский муниципальный район	5	5	-	-
Ветлужский муниципальный район	7	7	-	-
Вознесенский муниципальный район	14	14	-	-
Володарский муниципальный район	50	50	-	-
Воротынский муниципальный район	-	-	-	-
Воскресенский муниципальный район	1	1	-	-
Гагинский муниципальный район	-	-	-	-
Городецкий муниципальный район	93	93	-	-
Дальнеконстантиновский муниципальный район	122	121	-	1
Дивеевский муниципальный район	3	3	-	-
Княгининский муниципальный район	-	-	-	-
Ковернинский муниципальный район	3	3	-	-
Краснобаковский муниципальный район	2	2	-	-
Краснооктябрьский муниципальный район	-	-	-	-

	Некоммерческие объединения граждан - всего	в том числе		
		садоводческие	огороднические	дачные
Кстовский муниципальный район	130	130	-	-
Лукояновский муниципальный район	13	13	-	-
Лысковский муниципальный район	18	17	1	-
Павловский муниципальный район	100	100	-	-
Перевозский муниципальный район	4	4	-	-
Пильнинский муниципальный район	2	-	2	-
Починковский муниципальный район	-	-	-	-
Сергачский муниципальный район	4	4	-	-
Сеченовский муниципальный район	-	-	-	-
Сосновский муниципальный район	2	2	-	-
Спасский муниципальный район	-	-	-	-
Тонкинский муниципальный район	5	3	2	-
Тоншаевский муниципальный район	2	2	-	-
Уренский муниципальный район	9	9	-	-
Шарангский муниципальный район	1	1	-	-
Шатковский муниципальный район	-	-	-	-
Городские округа Нижегородской области	599	591	3	5
город Нижний Новгород	163	161	-	2
город Арзамас	27	27	-	-
город Бор	172	170	-	2
город Выкса	10	10	-	-
город Дзержинск	91	91	-	-
город Кулебаки	16	16	-	-
Навашинский	6	6	-	-
город Первомайск	5	3	2	-
Семеновский	65	65	-	-
Сокольский	-	-	-	-
город Чкаловск	29	27	1	1
город Шахунья	6	6	-	-

**23. УДЕЛЬНЫЙ ВЕС НЕКОММЕРЧЕСКИХ ОБЪЕДИНЕНИЙ ГРАЖДАН, ОСУЩЕСТВЛЯВШИХ
СЕЛЬСКОХОЗЯЙСТВЕННУЮ ДЕЯТЕЛЬНОСТЬ В I ПОЛУГОДИИ 2016 ГОДА**

(в процентах от общего числа некоммерческих объединений граждан соответствующего вида)

	Некоммерческие объединения граждан	в том числе		
		садоводческие	огороднические	дачные
Нижегородская область	86.1	90.7	100.0	8.3
Муниципальные районы Нижегородской области	81.0	87.9	100.0	3.3
Ардатовский муниципальный район	-	-	-	-
Арзамасский муниципальный район	100.0	100.0	-	-
Балахнинский муниципальный район	89.9	89.9	-	-
Богородский муниципальный район	66.8	83.0	-	5.0
Большеболдинский муниципальный район	-	-	-	-
Большемурашкинский муниципальный район	100.0	100.0	-	-
Бутурлинский муниципальный район	100.0	100.0	-	-
Вадский муниципальный район	-	-	-	-
Варнавинский муниципальный район	100.0	100.0	-	-
Вачский муниципальный район	100.0	100.0	-	-
Ветлужский муниципальный район	100.0	100.0	-	-
Вознесенский муниципальный район	82.4	82.4	-	-
Володарский муниципальный район	96.2	96.2	-	-
Воротынский муниципальный район	-	-	-	-
Воскресенский муниципальный район	100.0	100.0	-	-
Гагинский муниципальный район	-	-	-	-
Городецкий муниципальный район	80.2	100.0	-	-
Дальнеконстантиновский муниципальный район	74.4	88.3	-	3.7
Дивеевский муниципальный район	75.0	75.0	-	-
Княгининский муниципальный район	-	-	-	-
Ковернинский муниципальный район	75.0	75.0	-	-
Краснобаковский муниципальный район	18.2	18.2	-	-
Краснооктябрьский муниципальный район	-	-	-	-
Кстовский муниципальный район	100.0	100.0	-	-

	Некоммерческие объединения граждан	в том числе		
		садоводческие	огороднические	дачные
Лукояновский муниципальный район	43.3	43.3	-	-
Лысковский муниципальный район	51.4	50.0	100.0	-
Павловский муниципальный район	98.0	98.0	-	-
Перевозский муниципальный район	80.0	80.0	-	-
Пильнинский муниципальный район	100.0	-	100.0	-
Починковский муниципальный район	-	-	-	-
Сергачский муниципальный район	100.0	100.0	-	-
Сеченовский муниципальный район	-	-	-	-
Сосновский муниципальный район	50.0	50.0	-	-
Спасский муниципальный район	-	-	-	-
Тонкинский муниципальный район	100.0	100.0	100.0	-
Тоншаевский муниципальный район	100.0	100.0	-	-
Уренский муниципальный район	81.8	81.8	-	-
Шарангский муниципальный район	100.0	100.0	-	-
Шатковский муниципальный район	-	-	-	-
Городские округа Нижегородской области	95.1	95.2	100.0	83.3
город Нижний Новгород	98.8	98.8	-	100.0
город Арзамас	96.4	96.4	-	-
город Бор	100.0	100.0	-	100.0
город Выкса	100.0	100.0	-	-
город Дзержинск	100.0	100.0	-	-
город Кулебаки	100.0	100.0	-	-
Навашинский	60.0	60.0	-	-
город Первомайск	100.0	100.0	100.0	-
Семеновский	81.3	81.3	-	-
Сокольский	-	-	-	-
город Чкаловск	76.3	77.1	100.0	50.0
город Шахунья	100.0	100.0	-	-

24. КОЛИЧЕСТВО ЗЕМЕЛЬНЫХ УЧАСТКОВ В

(на 1 июля 2016 года;

	Количество земельных участков в некоммерческих объединениях граждан				в том числе	
	всего	в том числе			всего	садовод-ческие
		садовод-ческие	огородни-ческие	дачные		
Нижегородская область	312009	289323	477	22209	201054	199900
Муниципальные районы Нижегородской области	184520	162599	312	21609	95003	94343
Ардатовский муниципальный район	1659	1659	-	-	-	-
Арзамасский муниципальный район	2428	2428	-	-	1770	1770
Балахнинский муниципальный район	19796	19796	-	-	13693	13693
Богородский муниципальный район	39854	32664	-	7190	21058	20661
Большеболдинский муниципальный район	-	-	-	-	-	-
Большемурашкинский муниципальный район	816	816	-	-	408	408
Бутурлинский муниципальный район	201	201	-	-	128	128
Вадский муниципальный район	-	-	-	-	-	-
Варнавинский муниципальный район	112	112	-	-	4	4
Вачский муниципальный район	507	507	-	-	96	96
Ветлужский муниципальный район	794	794	-	-	210	210
Вознесенский муниципальный район	3719	3719	-	-	2116	2116
Володарский муниципальный район	6591	6591	-	-	5207	5207
Воротынский муниципальный район	-	-	-	-	-	-
Воскресенский муниципальный район	150	150	-	-	60	60
Гагинский муниципальный район	-	-	-	-	-	-
Городецкий муниципальный район	11238	5268	-	5970	4142	4142
Дальнеконстантиновский муниципальный район	30796	22347	-	8449	11534	11354
Дивеевский муниципальный район	3125	3125	-	-	824	824
Княгининский муниципальный район	-	-	-	-	-	-
Ковернинский муниципальный район	506	506	-	-	15	15
Краснобаковский муниципальный район	762	762	-	-	128	128

НЕКОММЕРЧЕСКИХ ОБЪЕДИНЕНИЯХ ГРАЖДАН

единиц)

освоено		в процентах от общего количества земельных участков в объединениях соответствующего вида				Количество земельных участков в среднем на одно объединение			
в том числе		всего	в том числе			всего	в том числе		
огороднические	дачные		садоводческие	огороднические	дачные		садоводческие	огороднические	дачные
208	946	64.4	69.1	43.6	4.3	180	178	60	231
83	577	51.5	58.0	26.6	2.7	167	161	62	240
-	-	-	-	-	-	277	277	-	-
-	-	72.9	72.9	-	-	152	152	-	-
-	-	69.2	69.2	-	-	118	118	-	-
-	397	52.8	63.3	-	5.5	206	213	-	180
-	-	-	-	-	-	-	-	-	-
-	-	50.0	50.0	-	-	204	204	-	-
-	-	63.7	63.7	-	-	101	101	-	-
-	-	-	-	-	-	-	-	-	-
-	-	3.6	3.6	-	-	112	112	-	-
-	-	18.9	18.9	-	-	101	101	-	-
-	-	26.4	26.4	-	-	113	113	-	-
-	-	56.9	56.9	-	-	219	219	-	-
-	-	79.0	79.0	-	-	127	127	-	-
-	-	-	-	-	-	-	-	-	-
-	-	40.0	40.0	-	-	150	150	-	-
-	-	-	-	-	-	-	-	-	-
-	-	36.9	78.6	-	-	97	57	-	260
-	180	37.5	50.8	-	2.1	188	163	-	313
-	-	26.4	26.4	-	-	781	781	-	-
-	-	-	-	-	-	-	-	-	-
-	-	3.0	3.0	-	-	127	127	-	-
-	-	16.8	16.8	-	-	69	69	-	-

	Количество земельных участков в некоммерческих объединениях граждан				в том числе	
	всего	в том числе			всего	садовод-ческие
		садовод-ческие	огородни-ческие	дачные		
Краснооктябрьский муниципальный район	-	-	-	-	-	-
Кстовский муниципальный район	26765	26765	-	-	22071	22071
Лукояновский муниципальный район	2143	2143	-	-	411	411
Лысковский муниципальный район	5587	5555	32	-	2629	2609
Павловский муниципальный район	19576	19576	-	-	6162	6162
Перевозский муниципальный район	514	514	-	-	214	214
Пильнинский муниципальный район	186	-	186	-	52	-
Починковский муниципальный район	-	-	-	-	-	-
Сергачский муниципальный район	1595	1595	-	-	531	531
Сеченовский муниципальный район	-	-	-	-	-	-
Сосновский муниципальный район	838	838	-	-	432	432
Спасский муниципальный район	-	-	-	-	-	-
Тонкинский муниципальный район	1082	988	94	-	584	573
Тоншаевский муниципальный район	307	307	-	-	64	64
Уренский муниципальный район	2558	2558	-	-	370	370
Шарангский муниципальный район	315	315	-	-	90	90
Шатковский муниципальный район	-	-	-	-	-	-
Городские округа Нижегородской области	127489	126724	165	600	106051	105557
город Нижний Новгород	39231	39036	-	195	37943	37748
город Арзамас	8687	8687	-	-	6545	6545
город Бор	25531	25345	-	186	21512	21345
город Выкса	5006	5006	-	-	4651	4651
город Дзержинск	16010	16010	-	-	14517	14517
город Кулебаки	2669	2669	-	-	1981	1981
Навашинский	3206	3206	-	-	1222	1222
город Первомайск	1328	1284	44	-	678	635
Семеновский	9083	9083	-	-	4399	4399
Сокольский	-	-	-	-	-	-
город Чкаловск	4915	4575	121	219	1803	1714
город Шахунья	1996	1996	-	-	1051	1051

освоено		в процентах от общего количества земельных участков в объединениях соответствующего вида				Количество земельных участков в среднем на одно объединение			
в том числе		всего	в том числе			всего	в том числе		
огородни- ческие	дачные		садовод- ческие	огородни- ческие	дачные		садовод- ческие	огородни- ческие	дачные
-	-	-	-	-	-	-	-	-	-
-	-	82.5	82.5	-	-	206	206	-	-
-	-	19.2	19.2	-	-	71	71	-	-
20	-	47.1	47.0	62.5	-	160	163	32	-
-	-	31.5	31.5	-	-	192	192	-	-
-	-	41.6	41.6	-	-	103	103	-	-
52	-	28.0	-	28.0	-	93	-	93	-
-	-	-	-	-	-	-	-	-	-
-	-	33.3	33.3	-	-	399	399	-	-
-	-	-	-	-	-	-	-	-	-
-	-	51.6	51.6	-	-	210	210	-	-
-	-	-	-	-	-	-	-	-	-
11	-	54.0	58.0	11.7	-	216	329	47	-
-	-	20.8	20.8	-	-	154	154	-	-
-	-	14.5	14.5	-	-	233	233	-	-
-	-	28.6	28.6	-	-	315	315	-	-
-	-	-	-	-	-	-	-	-	-
125	369	83.2	83.3	75.8	61.5	202	204	55	100
-	195	96.7	96.7	-	100.0	238	239	-	98
-	-	75.3	75.3	-	-	310	310	-	-
-	167	84.3	84.2	-	89.8	148	149	-	93
-	-	92.9	92.9	-	-	501	501	-	-
-	-	90.7	90.7	-	-	176	176	-	-
-	-	74.2	74.2	-	-	167	167	-	-
-	-	38.1	38.1	-	-	321	321	-	-
43	-	51.1	49.5	97.7	-	266	428	22	-
-	-	48.4	48.4	-	-	114	114	-	-
-	-	-	-	-	-	-	-	-	-
82	7	36.7	37.5	67.8	3.2	129	131	121	110
-	-	52.7	52.7	-	-	333	333	-	-

РАСПРЕДЕЛЕНИЕ ОБЪЕКТОВ ПЕРЕПИСИ ПО ДОЛЕ РЕАЛИЗОВАННОЙ ПРОДУКЦИИ

25. РАСПРЕДЕЛЕНИЕ СЕЛЬСКОХОЗЯЙСТВЕННЫХ ОРГАНИЗАЦИЙ ПО ДОЛЕ РЕАЛИЗОВАННОЙ ПРОДУКЦИИ В 2015 ГОДУ

(по всем каналам сбыта; единиц)

	Число сельскохозяйственных организаций, реализовавших продукцию - всего	в том числе их распределение по доле реализованной продукции (в процентах) от общего объема производства					
		до 11	11-25	26-50	51-75	76-90	свыше 90
Зерно (злаковых и бобовых культур, включая кукурузу)							
Нижегородская область	375	24	34	103	90	46	78
Муниципальные районы Нижегородской области	336	15	27	97	83	40	74
Ардатовский муниципальный район	11	-	-	3	4	2	2
Арзамасский муниципальный район	21	-	1	9	5	2	4
Балахнинский муниципальный район	2	1	-	-	-	1	-
Богородский муниципальный район	11	-	-	1	5	2	3
Большеболдинский муниципальный район	8	-	1	-	4	1	2
Большемурашкинский муниципальный район	6	-	-	1	1	2	2
Бутурлинский муниципальный район	15	-	2	6	2	2	3
Вадский муниципальный район	5	-	-	2	2	-	1
Варнавинский муниципальный район	1	-	-	-	1	-	-
Вачский муниципальный район	7	-	1	2	1	-	3
Ветлужский муниципальный район	4	-	-	2	-	1	1
Вознесенский муниципальный район	1	-	1	-	-	-	-
Володарский муниципальный район	1	-	-	-	-	-	1
Воротынский муниципальный район	9	-	1	3	4	-	1
Воскресенский муниципальный район	6	-	-	3	1	-	2
Гагинский муниципальный район	8	-	-	3	1	1	3
Городецкий муниципальный район	15	1	1	6	3	2	2
Дальнеконстантиновский муниципальный район	10	-	1	4	3	-	2
Дивеевский муниципальный район	5	-	-	-	-	2	3
Княгининский муниципальный район	10	-	1	1	3	-	5
Ковернинский муниципальный район	6	4	2	-	-	-	-
Краснобаковский муниципальный район	1	-	-	1	-	-	-

	Число сельскохозяйственных организаций, реализовавших продукцию - всего	в том числе их распределение по доле реализованной продукции (в процентах) от общего объема производства					
		до 11	11-25	26-50	51-75	76-90	свыше 90
Краснооктябрьский муниципальный район Кстовский	21	-	1	4	11	3	2
муниципальный район Лукояновский	8	-	1	1	2	2	2
муниципальный район Лысковский	13	-	-	-	2	2	9
муниципальный район Павловский	8	-	-	2	4	-	2
муниципальный район Перевозский	7	-	1	1	3	1	1
муниципальный район Пильнинский	7	-	-	4	-	1	2
муниципальный район Починковский	15	-	-	9	5	1	-
муниципальный район Сергачский	11	-	2	7	1	-	1
муниципальный район Сеченовский	13	-	1	3	3	4	2
муниципальный район Сосновский	11	-	-	2	2	2	5
муниципальный район Спасский	2	-	-	1	1	-	-
муниципальный район Тонкинский	7	-	-	2	3	2	-
муниципальный район Тоншаевский	10	1	3	2	1	2	1
муниципальный район Уренский	7	1	2	2	1	-	1
муниципальный район Шарангский	10	5	2	2	-	-	1
муниципальный район Шатковский	11	2	1	6	1	1	-
муниципальный район Городские округа Нижегородской области	12	-	1	2	3	1	5
город Бор	39	9	7	6	7	6	4
город Первомайск	9	3	-	2	2	1	1
Семеновский	3	-	2	-	-	-	1
Сокольский	5	2	1	-	-	1	1
город Чкаловск	7	1	1	-	2	2	1
город Шахунья	8	2	1	1	2	2	-
	7	1	2	3	1	-	-
Соя							
Нижегородская область	3	2	1	-	-	-	-
Муниципальные районы Нижегородской области	3	2	1	-	-	-	-
Арсамасский муниципальный район	2	1	1	-	-	-	-
Вадский муниципальный район	1	1	-	-	-	-	-
Продукция льна-долгунца							
Нижегородская область	6	-	-	1	2	-	3
Муниципальные районы Нижегородской области	5	-	-	1	2	-	2

	Число сельскохозяйственных организаций, реализовавших продукцию - всего	в том числе их распределение по доле реализованной продукции (в процентах) от общего объема производства					
		до 11	11-25	26-50	51-75	76-90	свыше 90
Тонкинский муниципальный район	3	-	-	-	2	-	1
Шарангский муниципальный район	2	-	-	1	-	-	1
Городские округа Нижегородской области	1	-	-	-	-	-	1
Семеновский	1	-	-	-	-	-	1
Сахарная свекла							
Нижегородская область	6	-	-	-	-	-	6
Муниципальные районы Нижегородской области	6	-	-	-	-	-	6
Гагинский муниципальный район	1	-	-	-	-	-	1
Краснооктябрьский муниципальный район	1	-	-	-	-	-	1
Сергачский муниципальный район	4	-	-	-	-	-	4
Картофель							
Нижегородская область	84	4	15	22	13	7	23
Муниципальные районы Нижегородской области	71	2	14	20	11	5	19
Ардатовский муниципальный район	1	-	-	1	-	-	-
Арсамасский муниципальный район	15	-	3	4	4	2	2
Балахнинский муниципальный район	1	-	1	-	-	-	-
Богородский муниципальный район	9	-	3	3	1	-	2
Вадский муниципальный район	1	-	-	1	-	-	-
Варнавинский муниципальный район	2	-	-	-	-	-	2
Городецкий муниципальный район	15	-	2	7	2	-	4
Дальнеконстантиновский муниципальный район	1	-	-	-	-	-	1
Дивеевский муниципальный район	1	-	-	1	-	-	-
Краснобаковский муниципальный район	2	-	-	-	-	-	2
Кстовский муниципальный район	4	1	1	1	-	-	1
Лукояновский муниципальный район	2	-	-	-	1	-	1
Лысковский муниципальный район	2	-	-	-	1	1	-
Сергачский муниципальный район	2	-	-	2	-	-	-
Спасский муниципальный район	3	1	1	-	-	1	-
Тоншаевский муниципальный район	1	-	-	-	-	-	1
Уренский муниципальный район	1	-	1	-	-	-	-

	Число сельскохозяйственных организаций, реализовавших продукцию - всего	в том числе их распределение по доле реализованной продукции (в процентах) от общего объема производства					
		до 11	11-25	26-50	51-75	76-90	свыше 90
Шатковский муниципальный район	8	-	2	-	2	1	3
Городские округа Нижегородской области	13	2	1	2	2	2	4
город Бор	9	-	1	2	2	2	2
город Первомайск	1	1	-	-	-	-	-
Семеновский	3	1	-	-	-	-	2
Овощи							
Нижегородская область	27	-	1	3	4	2	17
Муниципальные районы Нижегородской области	20	-	1	3	4	-	12
Арзамасский муниципальный район	1	-	1	-	-	-	-
Богородский муниципальный район	6	-	-	2	2	-	2
Варнавинский муниципальный район	2	-	-	-	-	-	2
Городецкий муниципальный район	3	-	-	-	2	-	1
Краснобаковский муниципальный район	1	-	-	-	-	-	1
Кстовский муниципальный район	2	-	-	-	-	-	2
Лукояновский муниципальный район	2	-	-	-	-	-	2
Лысковский муниципальный район	2	-	-	1	-	-	1
Тоншаевский муниципальный район	1	-	-	-	-	-	1
Городские округа Нижегородской области	7	-	-	-	-	2	5
город Нижний Новгород	2	-	-	-	-	-	2
город Бор	1	-	-	-	-	1	-
город Дзержинск	1	-	-	-	-	-	1
Навашинский	1	-	-	-	-	1	-
Семеновский	2	-	-	-	-	-	2
Плоды							
Нижегородская область	1	-	-	-	1	-	-
Городские округа Нижегородской области	1	-	-	-	1	-	-
город Чкаловск	1	-	-	-	1	-	-
Ягоды							
Нижегородская область	3	-	-	1	-	-	2
Муниципальные районы Нижегородской области	2	-	-	-	-	-	2
Краснобаковский муниципальный район	1	-	-	-	-	-	1
Лысковский муниципальный район	1	-	-	-	-	-	1
Городские округа Нижегородской области	1	-	-	1	-	-	-
город Чкаловск	1	-	-	1	-	-	-

	Число сельскохозяйственных организаций, реализовавших продукцию - всего	в том числе их распределение по доле реализованной продукции (в процентах) от общего объема производства					
		до 11	11-25	26-50	51-75	76-90	свыше 90
Скот и птица в живом весе							
Нижегородская область	286	-	2	2	1	13	268
Муниципальные районы							
Нижегородской области	241	-	-	2	1	9	229
Ардатовский	8	-	-	-	-	-	8
муниципальный район							
Арзамасский	4	-	-	-	-	-	4
муниципальный район							
Балахнинский	2	-	-	-	-	-	2
муниципальный район							
Богородский	8	-	-	-	-	-	8
муниципальный район							
Большеболдинский	8	-	-	-	-	-	8
муниципальный район							
Большемурашкинский	3	-	-	-	-	-	3
муниципальный район							
Бутурлинский	14	-	-	-	-	-	14
муниципальный район							
Вадский	5	-	-	-	-	-	5
муниципальный район							
Варнавинский	3	-	-	-	1	-	2
муниципальный район							
Вачский	4	-	-	-	-	-	4
муниципальный район							
Ветлужский	2	-	-	-	-	-	2
муниципальный район							
Вознесенский	3	-	-	-	-	-	3
муниципальный район							
Володарский	3	-	-	-	-	-	3
муниципальный район							
Воротынский	7	-	-	-	-	-	7
муниципальный район							
Воскресенский	5	-	-	-	-	-	5
муниципальный район							
Гагинский	6	-	-	-	-	-	6
муниципальный район							
Городецкий	9	-	-	-	-	-	9
муниципальный район							
Дальнеконстантиновский	7	-	-	-	-	-	7
муниципальный район							
Дивеевский	6	-	-	-	-	-	6
муниципальный район							
Княгининский	6	-	-	-	-	-	6
муниципальный район							
Ковернинский	7	-	-	-	-	-	7
муниципальный район							
Краснобаковский	1	-	-	-	-	-	1
муниципальный район							
Краснооктябрьский	13	-	-	1	-	4	8
муниципальный район							
Кстовский	6	-	-	-	-	1	5
муниципальный район							
Лукояновский	10	-	-	-	-	-	10
муниципальный район							
Лысковский	6	-	-	-	-	3	3
муниципальный район							

	Число сельскохозяйственных организаций, реализовавших продукцию - всего	в том числе их распределение по доле реализованной продукции (в процентах) от общего объема производства					
		до 11	11-25	26-50	51-75	76-90	свыше 90
Павловский муниципальный район	7	-	-	-	-	-	7
Перевозский муниципальный район	6	-	-	-	-	-	6
Пильнинский муниципальный район	15	-	-	-	-	-	15
Починковский муниципальный район	11	-	-	-	-	-	11
Сергачский муниципальный район	4	-	-	-	-	-	4
Сеченовский муниципальный район	1	-	-	-	-	-	1
Сосновский муниципальный район	2	-	-	-	-	-	2
Спасский муниципальный район	3	-	-	-	-	-	3
Тонкинский муниципальный район	5	-	-	-	-	-	5
Тоншаевский муниципальный район	8	-	-	1	-	-	7
Уренский муниципальный район	9	-	-	-	-	1	8
Шарангский муниципальный район	8	-	-	-	-	-	8
Шатковский муниципальный район	6	-	-	-	-	-	6
Городские округа Нижегородской области	45	-	2	-	-	4	39
город Нижний Новгород	2	-	2	-	-	-	-
город Бор	6	-	-	-	-	-	6
город Выкса	6	-	-	-	-	1	5
город Дзержинск	1	-	-	-	-	-	1
город Кулебаки	2	-	-	-	-	-	2
Навашинский	1	-	-	-	-	-	1
город Первомайск	2	-	-	-	-	-	2
Семеновский	9	-	-	-	-	-	9
Сокольский	4	-	-	-	-	1	3
город Чкаловск	5	-	-	-	-	-	5
город Шахунья	7	-	-	-	-	2	5
		Молоко всех видов					
Нижегородская область	257	1	1	6	19	95	135
Муниципальные районы Нижегородской области	224	1	1	6	12	88	116
Ардатовский муниципальный район	7	-	-	-	-	3	4
Арзамасский муниципальный район	4	-	-	-	-	2	2
Балахнинский муниципальный район	2	-	-	-	-	1	1
Богородский муниципальный район	8	-	-	-	1	-	7
Большеболдинский муниципальный район	7	-	-	-	-	3	4

	Число сельскохозяйственных организаций, реализовавших продукцию - всего	в том числе их распределение по доле реализованной продукции (в процентах) от общего объема производства					
		до 11	11-25	26-50	51-75	76-90	свыше 90
Большемурашкинский муниципальный район	5	-	-	-	-	1	4
Бутурлинский муниципальный район	11	-	-	-	-	4	7
Вадский муниципальный район	3	-	-	-	-	2	1
Вачский муниципальный район	4	-	-	-	-	-	4
Ветлужский муниципальный район	2	-	-	-	-	2	-
Вознесенский муниципальный район	3	-	-	-	-	3	-
Володарский муниципальный район	2	-	-	-	-	1	1
Воротынский муниципальный район	6	-	-	-	-	5	1
Воскресенский муниципальный район	4	-	-	-	-	1	3
Гагинский муниципальный район	7	-	-	-	-	1	6
Городецкий муниципальный район	9	-	-	-	1	3	5
Дальнеконстантиновский муниципальный район	8	-	-	-	-	1	7
Дивеевский муниципальный район	5	-	1	-	-	1	3
Княгининский муниципальный район	6	-	-	-	-	4	2
Ковернинский муниципальный район	7	-	-	-	2	4	1
Краснобаковский муниципальный район	1	-	-	-	-	1	-
Краснооктябрьский муниципальный район	12	-	-	2	1	6	3
Кстовский муниципальный район	5	-	-	-	-	1	4
Лукояновский муниципальный район	6	-	-	-	1	4	1
Лысковский муниципальный район	8	-	-	-	1	-	7
Павловский муниципальный район	5	-	-	-	-	3	2
Перевозский муниципальный район	5	-	-	-	-	3	2
Пильнинский муниципальный район	15	-	-	-	-	2	13
Починковский муниципальный район	12	-	-	-	1	5	6
Сергачский муниципальный район	4	-	-	-	-	-	4
Сеченовский муниципальный район	1	-	-	-	-	1	-
Сосновский муниципальный район	2	-	-	-	-	1	1
Спасский муниципальный район	3	-	-	-	-	1	2

	Число сельскохозяйственных организаций, реализовавших продукцию - всего	в том числе их распределение по доле реализованной продукции (в процентах) от общего объема производства					
		до 11	11-25	26-50	51-75	76-90	свыше 90
Тонкинский муниципальный район	5	-	-	-	2	2	1
Тоншаевский муниципальный район	6	-	-	2	1	1	2
Уренский муниципальный район	11	-	-	-	1	8	2
Шарангский муниципальный район	6	-	-	2	-	2	2
Шатковский муниципальный район	7	1	-	-	-	5	1
Городские округа Нижегородской области	33	-	-	-	7	7	19
город Бор	4	-	-	-	-	1	3
город Выкса	5	-	-	-	1	1	3
город Дзержинск	-	-	-	-	-	-	-
город Кулебаки	2	-	-	-	1	1	-
Навашинский	1	-	-	-	-	1	-
город Первомайск	2	-	-	-	2	-	-
Семеновский	7	-	-	-	2	-	5
Сокольский	3	-	-	-	-	1	2
город Чкаловск	5	-	-	-	-	-	5
город Шахунья	4	-	-	-	1	2	1
Яйца всех видов птицы							
Нижегородская область	18	-	2	1	-	1	14
Муниципальные районы Нижегородской области	13	-	1	-	-	1	11
Богородский муниципальный район	1	-	-	-	-	-	1
Бутурлинский муниципальный район	1	-	-	-	-	-	1
Варнавинский муниципальный район	2	-	-	-	-	-	2
Володарский муниципальный район	1	-	-	-	-	1	-
Дивеевский муниципальный район	1	-	-	-	-	-	1
Краснобаковский муниципальный район	2	-	-	-	-	-	2
Лукояновский муниципальный район	1	-	-	-	-	-	1
Лысковский муниципальный район	2	-	1	-	-	-	1
Павловский муниципальный район	1	-	-	-	-	-	1
Тоншаевский муниципальный район	1	-	-	-	-	-	1
Городские округа Нижегородской области	5	-	1	1	-	-	3
город Бор	1	-	1	-	-	-	-
город Выкса	1	-	-	-	-	-	1
Семеновский	2	-	-	-	-	-	2
город Шахунья	1	-	-	1	-	-	-

	Число сельскохозяйственных организаций, реализовавших продукцию - всего	в том числе их распределение по доле реализованной продукции (в процентах) от общего объема производства					
		до 11	11-25	26-50	51-75	76-90	свыше 90
Шерсть							
Нижегородская область	1	-	-	-	-	-	1
Муниципальные районы Нижегородской области	1	-	-	-	-	-	1
Лукояновский муниципальный район	1	-	-	-	-	-	1
Шкурки пушных зверей							
Нижегородская область	1	-	-	-	-	-	1
Городские округа Нижегородской области	1	-	-	-	-	-	1
город Выкса	1	-	-	-	-	-	1

**26. РАСПРЕДЕЛЕНИЕ СЕЛЬСКОХОЗЯЙСТВЕННЫХ ОРГАНИЗАЦИЙ, НЕ ОТНОСЯЩИХСЯ К СУБЪЕКТАМ
МАЛОГО ПРЕДПРИНИМАТЕЛЬСТВА, ПО ДОЛЕ РЕАЛИЗОВАННОЙ ПРОДУКЦИИ В 2015 ГОДУ**

(по всем каналам сбыта; единиц)

	Число сельскохозяйственных организаций, не относящихся к субъектам малого предпринимательства, реализовавших продукцию - всего	в том числе их распределение по доле реализованной продукции (в процентах) от общего объема производства					
		до 11	11-25	26-50	51-75	76-90	свыше 90
Зерно (злаковых и бобовых культур, включая кукурузу)							
Нижегородская область	71	4	8	30	19	5	5
Муниципальные районы							
Нижегородской области	66	4	5	28	19	5	5
Армавирский	2	-	-	1	1	-	-
Богородский	2	-	-	-	1	1	-
Большеболдинский	4	-	1	-	2	1	-
Большемурашкинский	1	-	-	1	-	-	-
Бутурлинский	3	-	-	1	2	-	-
Вадский	1	-	-	-	1	-	-
Вачский	3	-	-	2	1	-	-
Володарский	1	-	-	-	-	-	1
Воротынский	1	-	-	-	1	-	-
Гагинский	3	-	-	2	1	-	-
Городецкий	6	1	-	4	1	-	-
Дальнеконстантиновский	4	-	-	3	1	-	-
Дивеевский	1	-	-	-	-	1	-
Княгининский	2	-	-	1	1	-	-
Ковернинский	4	2	2	-	-	-	-
Кстовский	2	-	1	-	1	-	-
Лукояновский	1	-	-	-	-	-	1
Лысковский	3	-	-	1	1	-	1
Павловский	3	-	1	1	1	-	-
Перевозский	2	-	-	1	-	-	1
Пильнинский	3	-	-	2	-	1	-
Починковский	5	-	-	5	-	-	-

	Число сельскохозяйственных организаций, не относящихся к субъектам малого предпринимательства, реализовавших продукцию - всего	в том числе их распределение по доле реализованной продукции (в процентах) от общего объема производства						
		до 11	11-25	26-50	51-75	76-90	свыше 90	
Сергачский муниципальный район	2	-	-	1	-	-	1	
Сеченовский муниципальный район	1	-	-	-	-	1	-	
Сосновский муниципальный район	1	-	-	-	1	-	-	
Спасский муниципальный район	2	-	-	1	1	-	-	
Уренский муниципальный район	1	-	-	1	-	-	-	
Шарангский муниципальный район	1	1	-	-	-	-	-	
Шатковский муниципальный район	1	-	-	-	1	-	-	
Городские округа Нижегородской области	5	-	3	2	-	-	-	
город Бор	1	-	-	1	-	-	-	
город Первомайск	1	-	1	-	-	-	-	
Семеновский	1	-	1	-	-	-	-	
Сокольский	1	-	1	-	-	-	-	
город Шахунья	1	-	-	1	-	-	-	
			Соя					
Муниципальные районы Нижегородской области	1	1	-	-	-	-	-	
Вадский муниципальный район	1	1	-	-	-	-	-	
			Производство льна-долгунца					
Городские округа Нижегородской области	1	-	-	-	-	-	1	
Семеновский	1	-	-	-	-	-	1	
			Сахарная свекла					
Муниципальные районы Нижегородской области	2	-	-	-	-	-	2	
Гагинский муниципальный район	2	-	-	-	-	-	2	
Сергачский муниципальный район	1	-	-	-	-	-	1	
			Картофель					
Муниципальные районы Нижегородской области	14	1	3	7	1	-	2	
Богородский муниципальный район	13	1	3	7	-	-	2	
Вадский муниципальный район	1	-	-	1	-	-	-	
Городецкий муниципальный район	1	-	-	1	-	-	-	
	5	-	1	4	-	-	-	

	Число сельскохозяйственных организаций, не относящихся к субъектам малого предпринимательства, реализовавших продукцию - всего	в том числе их распределение по доле реализованной продукции (в процентах) от общего объема производства					
		до 11	11-25	26-50	51-75	76-90	свыше 90
Дальнеконстантиновский муниципальный район	1	-	-	-	-	-	1
Кстовский муниципальный район	2	1	-	-	-	-	1
Сергачский муниципальный район	1	-	-	1	-	-	-
Уренский муниципальный район	1	-	1	-	-	-	-
Шатковский муниципальный район	1	-	1	-	-	-	-
Городские округа Нижегородской области	1	-	-	-	1	-	-
город Бор	1	-	-	-	1	-	-
			Овощи				
	6	-	-	-	2	-	4
Муниципальные районы Нижегородской области	3	-	-	-	2	-	1
Богородский муниципальный район	1	-	-	-	1	-	-
Городецкий муниципальный район	1	-	-	-	1	-	-
Кстовский муниципальный район	1	-	-	-	-	-	1
Городские округа Нижегородской области	3	-	-	-	-	-	3
город Нижний Новгород	2	-	-	-	-	-	2
город Дзержинск	1	-	-	-	-	-	1
			Ягоды				
	1	-	-	-	-	-	1
Муниципальные районы Нижегородской области	1	-	-	-	-	-	1
Лысковский муниципальный район	1	-	-	-	-	-	1
			Скот и птица в живом весе				
	77	-	-	-	-	3	74
Муниципальные районы Нижегородской области	69	-	-	-	-	3	66
Арзамасский муниципальный район	2	-	-	-	-	-	2
Богородский муниципальный район	2	-	-	-	-	-	2
Большеболдинский муниципальный район	4	-	-	-	-	-	4
Большемурашкинский муниципальный район	1	-	-	-	-	-	1
Бутурлинский муниципальный район	2	-	-	-	-	-	2
Вадский муниципальный район	2	-	-	-	-	-	2
Вачский муниципальный район	3	-	-	-	-	-	3

	Число сельскохозяйственных организаций, не относящихся к субъектам малого предпринимательства, реализовавших продукцию - всего	в том числе их распределение по доле реализованной продукции (в процентах) от общего объема производства					
		до 11	11-25	26-50	51-75	76-90	свыше 90
Володарский муниципальный район	2	-	-	-	-	-	2
Воротынский муниципальный район	1	-	-	-	-	-	1
Гагинский муниципальный район	3	-	-	-	-	-	3
Городецкий муниципальный район	6	-	-	-	-	-	6
Дальнеконстантиновский муниципальный район	4	-	-	-	-	-	4
Дивеевский муниципальный район	2	-	-	-	-	-	2
Княгининский муниципальный район	2	-	-	-	-	-	2
Ковернинский муниципальный район	5	-	-	-	-	-	5
Кстовский муниципальный район	3	-	-	-	-	1	2
Лысковский муниципальный район	3	-	-	-	-	2	1
Павловский муниципальный район	5	-	-	-	-	-	5
Перевозский муниципальный район	2	-	-	-	-	-	2
Пильнинский муниципальный район	3	-	-	-	-	-	3
Починковский муниципальный район	5	-	-	-	-	-	5
Сергачский муниципальный район	1	-	-	-	-	-	1
Спасский муниципальный район	2	-	-	-	-	-	2
Уренский муниципальный район	1	-	-	-	-	-	1
Шарангский муниципальный район	1	-	-	-	-	-	1
Шатковский муниципальный район	2	-	-	-	-	-	2
Городские округа Нижегородской области	8	-	-	-	-	-	8
город Бор	3	-	-	-	-	-	3
город Выкса	1	-	-	-	-	-	1
город Первомайск	1	-	-	-	-	-	1
Семеновский	1	-	-	-	-	-	1
Сокольский	1	-	-	-	-	-	1
город Шахунья	1	-	-	-	-	-	1
	69	-	-	-	2	25	42
Муниципальные районы Нижегородской области	63	-	-	-	1	24	38
		Молоко всех видов					

	Число сельскохозяйственных организаций, не относящихся к субъектам малого предпринимательства, реализовавших продукцию - всего	в том числе их распределение по доле реализованной продукции (в процентах) от общего объема производства					
		до 11	11-25	26-50	51-75	76-90	свыше 90
Арзамасский муниципальный район	2	-	-	-	-	1	1
Богородский муниципальный район	2	-	-	-	-	-	2
Большеболдинский муниципальный район	4	-	-	-	-	1	3
Большемурашкинский муниципальный район	1	-	-	-	-	1	-
Бутурлинский муниципальный район	2	-	-	-	-	1	1
Вадский муниципальный район	1	-	-	-	-	-	1
Вачский муниципальный район	3	-	-	-	-	-	3
Володарский муниципальный район	1	-	-	-	-	-	1
Воротынский муниципальный район	1	-	-	-	-	1	-
Гагинский муниципальный район	4	-	-	-	-	-	4
Городецкий муниципальный район	6	-	-	-	1	3	2
Дальнеконстантиновский муниципальный район	4	-	-	-	-	-	4
Дивеевский муниципальный район	1	-	-	-	-	-	1
Княгининский муниципальный район	2	-	-	-	-	2	-
Ковернинский муниципальный район	5	-	-	-	-	4	1
Кстовский муниципальный район	3	-	-	-	-	1	2
Лысковский муниципальный район	3	-	-	-	-	-	3
Павловский муниципальный район	3	-	-	-	-	2	1
Перевозский муниципальный район	1	-	-	-	-	1	-
Пильнинский муниципальный район	3	-	-	-	-	2	1
Починковский муниципальный район	5	-	-	-	-	1	4
Сергачский муниципальный район	1	-	-	-	-	-	1
Спасский муниципальный район	2	-	-	-	-	1	1
Уренский муниципальный район	1	-	-	-	-	1	-
Шарангский муниципальный район	1	-	-	-	-	-	1
Шатковский муниципальный район	1	-	-	-	-	1	-

	Число сельскохозяйственных организаций, не относящихся к субъектам малого предпринимательства, реализовавших продукцию - всего	в том числе их распределение по доле реализованной продукции (в процентах) от общего объема производства					
		до 11	11-25	26-50	51-75	76-90	свыше 90
Городские округа Нижегородской области	6	-	-	-	1	1	4
город Бор	1	-	-	-	-	-	1
город Выкса	1	-	-	-	-	-	1
город Первомайск	1	-	-	-	1	-	-
Семеновский	1	-	-	-	-	-	1
Сокольский	1	-	-	-	-	-	1
город Шахунья	1	-	-	-	-	1	-
		Яйца всех видов птицы					
	5	-	1	-	-	1	3
Муниципальные районы Нижегородской области	4	-	-	-	-	1	3
Богородский муниципальный район	1	-	-	-	-	-	1
Володарский муниципальный район	1	-	-	-	-	1	-
Дивеевский муниципальный район	1	-	-	-	-	-	1
Павловский муниципальный район	1	-	-	-	-	-	1
Городские округа Нижегородской области	1	-	1	-	-	-	-
город Бор	1	-	1	-	-	-	-

**27. РАСПРЕДЕЛЕНИЕ МАЛЫХ СЕЛЬСКОХОЗЯЙСТВЕННЫХ ПРЕДПРИЯТИЙ (БЕЗ МИКРОПРЕДПРИЯТИЙ)
ПО ДОЛЕ РЕАЛИЗОВАННОЙ ПРОДУКЦИИ В 2015 ГОДУ**

(по всем каналам сбыта; единиц)

	Число малых сельскохозяйственных предприятий (без микропредприятий), реализовавших продукцию - всего	в том числе их распределение по доле реализованной продукции (в процентах) от общего объема производства					
		до 11	11-25	26-50	51-75	76-90	свыше 90
Зерно (злаковых и бобовых культур, включая кукурузу)							
Нижегородская область	144	14	19	46	35	14	16
Муниципальные районы Нижегородской области	131	9	16	44	33	13	16
Ардатовский муниципальный район	6	-	-	2	2	1	1
Арзамасский муниципальный район	5	-	-	2	2	-	1
Балахнинский муниципальный район	2	1	-	-	-	1	-
Богородский муниципальный район	5	-	-	-	4	-	1
Большеболдинский муниципальный район	3	-	-	-	2	-	1
Большемурашкинский муниципальный район	2	-	-	-	1	1	-
Бутурлинский муниципальный район	9	-	2	5	-	1	1
Вадский муниципальный район	3	-	-	2	-	-	1
Вачский муниципальный район	1	-	1	-	-	-	-
Ветлужский муниципальный район	2	-	-	2	-	-	-
Вознесенский муниципальный район	1	-	1	-	-	-	-
Воротынский муниципальный район	2	-	-	1	1	-	-
Воскресенский муниципальный район	1	-	-	1	-	-	-
Гагинский муниципальный район	2	-	-	1	-	1	-
Городецкий муниципальный район	5	-	-	2	1	1	1
Дальнеконстантиновский муниципальный район	2	-	1	1	-	-	-
Дивеевский муниципальный район	1	-	-	-	-	1	-
Княгининский муниципальный район	3	-	1	-	2	-	-
Ковернинский муниципальный район	2	2	-	-	-	-	-
Краснооктябрьский муниципальный район	7	-	1	1	4	1	-
Кстовский муниципальный район	2	-	-	1	-	-	1
Лукояновский муниципальный район	7	-	-	-	1	2	4

	Число малых сельскохозяйственных предприятий (без микропредприятий), реализовавших продукцию - всего	в том числе их распределение по доле реализованной продукции (в процентах) от общего объема производства					
		до 11	11-25	26-50	51-75	76-90	свыше 90
Лысковский муниципальный район	3	-	-	1	2	-	-
Павловский муниципальный район	2	-	-	-	1	-	1
Перевозский муниципальный район	5	-	-	3	-	1	1
Пильнинский муниципальный район	11	-	-	7	4	-	-
Починковский муниципальный район	5	-	2	2	1	-	-
Сергачский муниципальный район	5	-	1	1	2	1	-
Сеченовский муниципальный район	4	-	-	2	1	-	1
Сосновский муниципальный район	1	-	-	1	-	-	-
Спасский муниципальный район	2	-	-	1	-	1	-
Тонкинский муниципальный район	3	1	2	-	-	-	-
Тоншаевский муниципальный район	1	-	1	-	-	-	-
Уренский муниципальный район	8	5	2	1	-	-	-
Шарангский муниципальный район	3	-	-	3	-	-	-
Шатковский муниципальный район	5	-	1	1	2	-	1
Городские округа Нижегородской области	13	5	3	2	2	1	-
город Бор	3	1	-	-	1	1	-
город Первомайск	1	-	1	-	-	-	-
Семеновский	2	2	-	-	-	-	-
город Чкаловск	4	1	1	1	1	-	-
город Шахунья	3	1	1	1	-	-	-
Соя							
Нижегородская область Муниципальные районы Нижегородской области	1	-	1	-	-	-	-
Арзамасский муниципальный район	1	-	1	-	-	-	-
Продукция льна-долгунца							
Нижегородская область Муниципальные районы Нижегородской области	1	-	-	-	1	-	-
Тонкинский муниципальный район	1	-	-	-	1	-	-
Сахарная свекла							
Нижегородская область Муниципальные районы Нижегородской области	2	-	-	-	-	-	2
	2	-	-	-	-	-	2

	Число малых сельскохозяйственных предприятий (без микропредприятий), реализовавших продукцию - всего	в том числе их распределение по доле реализованной продукции (в процентах) от общего объема производства					
		до 11	11-25	26-50	51-75	76-90	свыше 90
Сергачский муниципальный район	2	-	-	-	-	-	2
Картофель							
Нижегородская область	27	2	7	7	6	1	4
Муниципальные районы Нижегородской области	22	-	6	6	6	1	3
Арзамасский муниципальный район	3	-	-	1	1	-	1
Балахнинский муниципальный район	1	-	1	-	-	-	-
Богородский муниципальный район	5	-	3	1	1	-	-
Городецкий муниципальный район	5	-	1	2	1	-	1
Дивеевский муниципальный район	1	-	-	1	-	-	-
Кстовский муниципальный район	1	-	-	1	-	-	-
Лысковский муниципальный район	1	-	-	-	1	-	-
Спасский муниципальный район	1	-	-	-	-	1	-
Шатковский муниципальный район	4	-	1	-	2	-	1
Городские округа Нижегородской области	5	2	1	1	-	-	1
город Бор	3	-	1	1	-	-	1
город Первомайск	1	1	-	-	-	-	-
Семеновский	1	1	-	-	-	-	-
Овощи							
Нижегородская область	5	-	-	2	2	-	1
Муниципальные районы Нижегородской области	5	-	-	2	2	-	1
Богородский муниципальный район	2	-	-	1	1	-	-
Городецкий муниципальный район	1	-	-	-	1	-	-
Кстовский муниципальный район	1	-	-	-	-	-	1
Лысковский муниципальный район	1	-	-	1	-	-	-
Скот и птица в живом весе							
Нижегородская область	131	-	-	-	-	4	127
Муниципальные районы Нижегородской области	116	-	-	-	-	3	113
Ардатовский муниципальный район	6	-	-	-	-	-	6
Арзамасский муниципальный район	2	-	-	-	-	-	2
Балахнинский муниципальный район	2	-	-	-	-	-	2

	Число малых сельскохозяйственных предприятий (без микропредприятий), реализовавших продукцию - всего	в том числе их распределение по доле реализованной продукции (в процентах) от общего объема производства					
		до 11	11-25	26-50	51-75	76-90	свыше 90
Богородский муниципальный район	6	-	-	-	-	-	6
Большеболдинский муниципальный район	3	-	-	-	-	-	3
Большемурашкинский муниципальный район	2	-	-	-	-	-	2
Бутурлинский муниципальный район	9	-	-	-	-	-	9
Вадский муниципальный район	2	-	-	-	-	-	2
Вачский муниципальный район	1	-	-	-	-	-	1
Ветлужский муниципальный район	2	-	-	-	-	-	2
Вознесенский муниципальный район	2	-	-	-	-	-	2
Володарский муниципальный район	1	-	-	-	-	-	1
Воротынский муниципальный район	2	-	-	-	-	-	2
Воскресенский муниципальный район	2	-	-	-	-	-	2
Гагинский муниципальный район	2	-	-	-	-	-	2
Городецкий муниципальный район	3	-	-	-	-	-	3
Дальнеконстантиновский муниципальный район	3	-	-	-	-	-	3
Дивеевский муниципальный район	1	-	-	-	-	-	1
Княгининский муниципальный район	2	-	-	-	-	-	2
Ковернинский муниципальный район	2	-	-	-	-	-	2
Краснооктябрьский муниципальный район	7	-	-	-	-	2	5
Кстовский муниципальный район	2	-	-	-	-	-	2
Лукояновский муниципальный район	6	-	-	-	-	-	6
Лысковский муниципальный район	2	-	-	-	-	-	2
Павловский муниципальный район	1	-	-	-	-	-	1
Перевозский муниципальный район	4	-	-	-	-	-	4
Пильнинский муниципальный район	11	-	-	-	-	-	11
Починковский муниципальный район	4	-	-	-	-	-	4
Сергачский муниципальный район	3	-	-	-	-	-	3
Сеченовский муниципальный район	1	-	-	-	-	-	1

	Число малых сельскохозяйственных предприятий (без микропредприятий), реализовавших продукцию - всего	в том числе их распределение по доле реализованной продукции (в процентах) от общего объема производства					
		до 11	11-25	26-50	51-75	76-90	свыше 90
Сосновский муниципальный район	2	-	-	-	-	-	2
Спасский муниципальный район	1	-	-	-	-	-	1
Тонкинский муниципальный район	3	-	-	-	-	-	3
Тоншаевский муниципальный район	1	-	-	-	-	-	1
Уренский муниципальный район	7	-	-	-	-	1	6
Шарангский муниципальный район	3	-	-	-	-	-	3
Шатковский муниципальный район	3	-	-	-	-	-	3
Городские округа Нижегородской области	15	-	-	-	-	1	14
город Бор	1	-	-	-	-	-	1
Навашинский	1	-	-	-	-	-	1
город Первомайск	1	-	-	-	-	-	1
Семеновский	5	-	-	-	-	-	5
город Чкаловск	4	-	-	-	-	-	4
город Шахунья	3	-	-	-	-	1	2
Молоко всех видов							
Нижегородская область	130	-	-	2	11	50	67
Муниципальные районы Нижегородской области	115	-	-	2	7	48	58
Ардатовский муниципальный район	6	-	-	-	-	2	4
Арзамасский муниципальный район	2	-	-	-	-	1	1
Балахнинский муниципальный район	2	-	-	-	-	1	1
Богородский муниципальный район	6	-	-	-	1	-	5
Большеболдинский муниципальный район	2	-	-	-	-	2	-
Большемурашкинский муниципальный район	2	-	-	-	-	-	2
Бутурлинский муниципальный район	8	-	-	-	-	3	5
Вадский муниципальный район	2	-	-	-	-	2	-
Вачский муниципальный район	1	-	-	-	-	-	1
Ветлужский муниципальный район	2	-	-	-	-	2	-
Вознесенский муниципальный район	2	-	-	-	-	2	-
Володарский муниципальный район	1	-	-	-	-	1	-
Воротынский муниципальный район	2	-	-	-	-	1	1

	Число малых сельскохозяйственных предприятий (без микропредприятий), реализовавших продукцию - всего	в том числе их распределение по доле реализованной продукции (в процентах) от общего объема производства					
		до 11	11-25	26-50	51-75	76-90	свыше 90
Воскресенский муниципальный район	2	-	-	-	-	1	1
Гагинский муниципальный район	2	-	-	-	-	-	2
Городецкий муниципальный район	3	-	-	-	-	-	3
Дальнеконстантиновский муниципальный район	4	-	-	-	-	1	3
Дивеевский муниципальный район	1	-	-	-	-	1	-
Княгининский муниципальный район	2	-	-	-	-	2	-
Ковернинский муниципальный район	2	-	-	-	2	-	-
Краснооктябрьский муниципальный район	7	-	-	1	1	5	-
Кстовский муниципальный район	1	-	-	-	-	-	1
Лукояновский муниципальный район	5	-	-	-	1	3	1
Лысковский муниципальный район	4	-	-	-	-	-	4
Павловский муниципальный район	1	-	-	-	-	-	1
Перевозский муниципальный район	4	-	-	-	-	2	2
Пильнинский муниципальный район	11	-	-	-	-	-	11
Починковский муниципальный район	5	-	-	-	-	4	1
Сергачский муниципальный район	2	-	-	-	-	-	2
Сеченовский муниципальный район	1	-	-	-	-	1	-
Сосновский муниципальный район	2	-	-	-	-	1	1
Спасский муниципальный район	1	-	-	-	-	-	1
Тонкинский муниципальный район	3	-	-	-	-	2	1
Тоншаевский муниципальный район	1	-	-	-	1	-	-
Уренский муниципальный район	8	-	-	-	1	5	2
Шарангский муниципальный район	2	-	-	1	-	1	-
Шатковский муниципальный район	3	-	-	-	-	2	1
Городские округа Нижегородской области	15	-	-	-	4	2	9
город Бор	1	-	-	-	-	-	1
город Выкса	1	-	-	-	-	-	1
Навашинский	1	-	-	-	-	1	-

	Число малых сельскохозяйственных предприятий (без микропредприятий), реализовавших продукцию - всего	в том числе их распределение по доле реализованной продукции (в процентах) от общего объема производства					
		до 11	11-25	26-50	51-75	76-90	свыше 90
город Первомайск	1	-	-	-	1	-	-
Семеновский	4	-	-	-	2	-	2
город Чкаловск	4	-	-	-	-	-	4
город Шахунья	3	-	-	-	1	1	1
Яйца всех видов птицы							
Нижегородская область	2	-	-	-	-	-	2
Муниципальные районы Нижегородской области	1	-	-	-	-	-	1
Бутурлинский муниципальный район	1	-	-	-	-	-	1
Городские округа Нижегородской области	1	-	-	-	-	-	1
город Выкса	1	-	-	-	-	-	1
Шерсть							
Нижегородская область	1	-	-	-	-	-	1
Муниципальные районы Нижегородской области	1	-	-	-	-	-	1
Лукояновский муниципальный район	1	-	-	-	-	-	1

28. РАСПРЕДЕЛЕНИЕ СЕЛЬСКОХОЗЯЙСТВЕННЫХ МИКРОПРЕДПРИЯТИЙ ПО ДОЛЕ РЕАЛИЗОВАННОЙ ПРОДУКЦИИ В 2015 ГОДУ

(по всем каналам сбыта; единиц)

	Число микропредприятий, реализовавших продукцию - всего	в том числе их распределение по доле реализованной продукции (в процентах) от общего объема производства					
		до 11	11-25	26-50	51-75	76-90	свыше 90
Зерно (злаковых и бобовых культур, включая кукурузу)							
Нижегородская область	151	5	7	26	34	26	53
Муниципальные районы Нижегородской области	131	2	6	24	29	21	49
Ардатовский муниципальный район	5	-	-	1	2	1	1
Арзамасский муниципальный район	14	-	1	6	2	2	3
Богородский муниципальный район	4	-	-	1	-	1	2
Большеболдинский муниципальный район	1	-	-	-	-	-	1
Большемурашкинский муниципальный район	3	-	-	-	-	1	2
Бутурлинский муниципальный район	2	-	-	-	-	1	1
Вадский муниципальный район	1	-	-	-	1	-	-
Варнавинский муниципальный район	1	-	-	-	1	-	-
Вачский муниципальный район	2	-	-	-	-	-	2
Ветлужский муниципальный район	2	-	-	-	-	1	1
Воротынский муниципальный район	6	-	1	2	2	-	1
Воскресенский муниципальный район	5	-	-	2	1	-	2
Гагинский муниципальный район	3	-	-	-	-	-	3
Городецкий муниципальный район	4	-	1	-	1	1	1
Дальнеконстантиновский муниципальный район	4	-	-	-	2	-	2
Дивеевский муниципальный район	3	-	-	-	-	-	3
Княгининский муниципальный район	4	-	-	-	-	-	4
Краснооктябрьский муниципальный район	14	-	-	3	7	2	2
Кстовский муниципальный район	2	-	-	-	-	1	1
Лукояновский муниципальный район	4	-	-	-	-	-	4
Лысковский муниципальный район	2	-	-	-	1	-	1
Павловский муниципальный район	2	-	-	-	1	1	-

	Число микропредприятий, реализовавших продукцию - всего	в том числе их распределение по доле реализованной продукции (в процентах) от общего объема производства					
		до 11	11-25	26-50	51-75	76-90	свыше 90
Пильнинский муниципальный район	1	-	-	-	1	-	-
Починковский муниципальный район	1	-	-	-	-	-	1
Сергачский муниципальный район	6	-	-	1	1	3	1
Сеченовский муниципальный район	6	-	-	-	1	1	4
Спасский муниципальный район	3	-	-	-	2	1	-
Тонкинский муниципальный район	7	-	1	2	1	2	1
Тоншаевский муниципальный район	6	1	1	2	1	-	1
Уренский муниципальный район	1	-	-	-	-	-	1
Шарангский муниципальный район	7	1	1	3	1	1	-
Шатковский муниципальный район	5	-	-	1	-	1	3
Городские округа Нижегородской области	20	3	1	2	5	5	4
город Бор	4	1	-	1	1	-	1
город Первомайск	1	-	-	-	-	-	1
Семеновский	2	-	-	-	-	1	1
Сокольский	6	1	-	-	2	2	1
город Чкаловск	4	1	-	-	1	2	-
город Шахунья	3	-	1	1	1	-	-
Соя							
Нижегородская область	1	1	-	-	-	-	-
Муниципальные районы Нижегородской области	1	1	-	-	-	-	-
Арзамасский муниципальный район	1	1	-	-	-	-	-
Продукция льна-долгунца							
Нижегородская область	4	-	-	1	1	-	2
Муниципальные районы Нижегородской области	4	-	-	1	1	-	2
Тонкинский муниципальный район	2	-	-	-	1	-	1
Шарангский муниципальный район	2	-	-	1	-	-	1
Сахарная свекла							
Нижегородская область	2	-	-	-	-	-	2
Муниципальные районы Нижегородской области	2	-	-	-	-	-	2
Краснооктябрьский муниципальный район	1	-	-	-	-	-	1

	Число микропредприятий, реализовавших продукцию - всего	в том числе их распределение по доле реализованной продукции (в процентах) от общего объема производства					
		до 11	11-25	26-50	51-75	76-90	свыше 90
Сергачский муниципальный район	1	-	-	-	-	-	1
Картофель							
Нижегородская область	31	1	4	8	5	4	9
Муниципальные районы Нижегородской области	27	1	4	7	4	3	8
Ардатовский муниципальный район	1	-	-	1	-	-	-
Арзамасский муниципальный район	12	-	3	3	3	2	1
Богородский муниципальный район	3	-	-	1	-	-	2
Городецкий муниципальный район	5	-	-	1	1	-	3
Сергачский муниципальный район	1	-	-	1	-	-	-
Спасский муниципальный район	2	1	1	-	-	-	-
Шатковский муниципальный район	3	-	-	-	-	1	2
Городские округа Нижегородской области	4	-	-	1	1	1	1
город Бор	4	-	-	1	1	1	1
Овощи							
Нижегородская область	7	-	1	1	-	2	3
Муниципальные районы Нижегородской области	5	-	1	1	-	-	3
Арзамасский муниципальный район	1	-	1	-	-	-	-
Богородский муниципальный район	3	-	-	1	-	-	2
Городецкий муниципальный район	1	-	-	-	-	-	1
Городские округа Нижегородской области	2	-	-	-	-	2	-
город Бор	1	-	-	-	-	1	-
Навашинский	1	-	-	-	-	1	-
Плоды							
Нижегородская область	1	-	-	-	1	-	-
Городские округа Нижегородской области	1	-	-	-	1	-	-
город Чкаловск	1	-	-	-	1	-	-
Ягоды							
Нижегородская область	1	-	-	1	-	-	-
Городские округа Нижегородской области	1	-	-	1	-	-	-
город Чкаловск	1	-	-	1	-	-	-

	Число микропредприятий, реализовавших продукцию - всего	в том числе их распределение по доле реализованной продукции (в процентах) от общего объема производства					
		до 11	11-25	26-50	51-75	76-90	свыше 90
Скот и птица в живом весе							
Нижегородская область	60	-	-	2	1	5	52
Муниципальные районы Нижегородской области	45	-	-	2	1	2	40
Ардатовский муниципальный район	2	-	-	-	-	-	2
Большеболдинский муниципальный район	1	-	-	-	-	-	1
Бутурлинский муниципальный район	3	-	-	-	-	-	3
Варнавинский муниципальный район	1	-	-	-	1	-	-
Вознесенский муниципальный район	1	-	-	-	-	-	1
Воротынский муниципальный район	4	-	-	-	-	-	4
Воскресенский муниципальный район	3	-	-	-	-	-	3
Гагинский муниципальный район	1	-	-	-	-	-	1
Дивеевский муниципальный район	3	-	-	-	-	-	3
Княгининский муниципальный район	2	-	-	-	-	-	2
Краснооктябрьский муниципальный район	6	-	-	1	-	2	3
Лукояновский муниципальный район	3	-	-	-	-	-	3
Павловский муниципальный район	1	-	-	-	-	-	1
Пильнинский муниципальный район	1	-	-	-	-	-	1
Починковский муниципальный район	1	-	-	-	-	-	1
Тонкинский муниципальный район	2	-	-	-	-	-	2
Тоншаевский муниципальный район	4	-	-	1	-	-	3
Уренский муниципальный район	1	-	-	-	-	-	1
Шарангский муниципальный район	4	-	-	-	-	-	4
Шатковский муниципальный район	1	-	-	-	-	-	1
Городские округа Нижегородской области	15	-	-	-	-	3	12
город Выкса	5	-	-	-	-	1	4
город Кулебаки	2	-	-	-	-	-	2
Семеновский	1	-	-	-	-	-	1
Сокольский	3	-	-	-	-	1	2

	Число микропредприятий, реализовавших продукцию - всего	в том числе их распределение по доле реализованной продукции (в процентах) от общего объема производства					
		до 11	11-25	26-50	51-75	76-90	свыше 90
город Чкаловск	1	-	-	-	-	-	1
город Шахунья	3	-	-	-	-	1	2
Молоко всех видов							
Нижегородская область	44	-	-	4	5	16	19
Муниципальные районы Нижегородской области	36	-	-	4	3	13	16
Ардатовский муниципальный район	1	-	-	-	-	1	-
Большеболдинский муниципальный район	1	-	-	-	-	-	1
Большемурашкинский муниципальный район	2	-	-	-	-	-	2
Бутурлинский муниципальный район	1	-	-	-	-	-	1
Вознесенский муниципальный район	1	-	-	-	-	1	-
Воротынский муниципальный район	3	-	-	-	-	3	-
Воскресенский муниципальный район	2	-	-	-	-	-	2
Гагинский муниципальный район	1	-	-	-	-	1	-
Дивеевский муниципальный район	2	-	-	-	-	-	2
Княгининский муниципальный район	2	-	-	-	-	-	2
Краснооктябрьский муниципальный район	5	-	-	1	-	1	3
Павловский муниципальный район	1	-	-	-	-	1	-
Пильнинский муниципальный район	1	-	-	-	-	-	1
Починковский муниципальный район	1	-	-	-	1	-	-
Сергачский муниципальный район	1	-	-	-	-	-	1
Тонкинский муниципальный район	2	-	-	-	2	-	-
Тоншаевский муниципальный район	2	-	-	2	-	-	-
Уренский муниципальный район	2	-	-	-	-	2	-
Шарангский муниципальный район	3	-	-	1	-	1	1
Шатковский муниципальный район	2	-	-	-	-	2	-
Городские округа Нижегородской области	8	-	-	-	2	3	3
город Выкса	3	-	-	-	1	1	1
город Кулебаки	2	-	-	-	1	1	-
Сокольский	2	-	-	-	-	1	1
город Чкаловск	1	-	-	-	-	-	1

	Число микропредприятий, реализовавших продукцию - всего	в том числе их распределение по доле реализованной продукции (в процентах) от общего объема производства					
		до 11	11-25	26-50	51-75	76-90	свыше 90
Яйца всех видов птицы							
Нижегородская область	1	-	-	1	-	-	-
Городские округа Нижегородской области	1	-	-	1	-	-	-
город Шахунья	1	-	-	1	-	-	-
Шкурки пушных зверей							
Нижегородская область	1	-	-	-	-	-	1
Городские округа Нижегородской области	1	-	-	-	-	-	1
город Выкса	1	-	-	-	-	-	1

**29. РАСПРЕДЕЛЕНИЕ КРЕСТЬЯНСКИХ (ФЕРМЕРСКИХ) ХОЗЯЙСТВ И ИНДИВИДУАЛЬНЫХ
ПРЕДПРИНИМАТЕЛЕЙ ПО ДОЛЕ РЕАЛИЗОВАННОЙ ПРОДУКЦИИ В 2015 ГОДУ**

(по всем каналам сбыта; единиц)

	Число крестьянских (фермерских) хо- зяйств и индивиду- альных предпри- нимателей, реализо- вавших продукцию - всего	в том числе их распределение по доле реализованной продукции (в процентах) от общего объема производства					
		до 11	11-25	26-50	51-75	76-90	свыше 90
Зерно (злаковых и бобовых культур, включая кукурузу)							
Нижегородская область	332	12	9	70	81	55	105
Муниципальные районы							
Нижегородской области	315	11	8	64	77	55	100
Ардатовский	12	-	-	2	2	2	6
муниципальный район							
Арзамасский	61	1	-	7	9	10	34
муниципальный район							
Богородский	1	-	-	-	1	-	-
муниципальный район							
Большеболдинский	2	-	-	-	-	1	1
муниципальный район							
Большемурашкинский	5	-	-	-	-	5	-
муниципальный район							
Бутурлинский	2	-	-	-	-	-	2
муниципальный район							
Вадский	3	1	-	-	1	1	-
муниципальный район							
Варнавинский	4	-	-	1	2	1	-
муниципальный район							
Вачский	1	-	-	-	-	-	1
муниципальный район							
Ветлужский	3	-	-	-	2	-	1
муниципальный район							
Вознесенский	1	-	-	-	-	1	-
муниципальный район							
Воротынский	4	-	1	-	1	2	-
муниципальный район							
Воскресенский	5	-	1	1	-	2	1
муниципальный район							
Гагинский	3	-	-	-	-	-	3
муниципальный район							
Городецкий	2	-	-	-	-	-	2
муниципальный район							
Дальнеконстантиновский	4	-	-	1	1	2	-
муниципальный район							
Дивеевский	2	-	-	-	-	-	2
муниципальный район							
Княгининский	8	-	-	-	5	1	2
муниципальный район							
Краснобаковский	1	-	-	1	-	-	-
муниципальный район							
Краснооктябрьский	44	2	-	24	12	6	-
муниципальный район							
Кстовский	16	-	-	2	2	-	12
муниципальный район							
Лукояновский	2	-	-	-	1	1	-
муниципальный район							

	Число крестьянских (фермерских) хо- зяйств и индивиду- альных предпри- нимателей, реализо- вавших продукцию - всего	в том числе их распределение по доле реализованной продукции (в процентах) от общего объема производства					
		до 11	11-25	26-50	51-75	76-90	свыше 90
Лысковский муниципальный район	14	-	-	2	5	2	5
Павловский муниципальный район	7	-	-	1	3	1	2
Перевозский муниципальный район	6	-	1	-	2	1	2
Пильнинский муниципальный район	24	-	2	7	4	3	8
Починковский муниципальный район	2	1	-	1	-	-	-
Сергачский муниципальный район	8	-	1	1	2	3	1
Сеченовский муниципальный район	22	-	1	2	10	5	4
Сосновский муниципальный район	1	1	-	-	-	-	-
Спасский муниципальный район	17	-	-	5	5	-	7
Тонкинский муниципальный район	2	-	-	-	1	1	-
Тоншаевский муниципальный район	7	3	1	2	-	1	-
Шарангский муниципальный район	9	1	-	4	4	-	-
Шатковский муниципальный район	10	1	-	-	2	3	4
Городские округа Нижегородской области	17	1	1	6	4	-	5
город Арзамас	1	-	-	-	-	-	1
город Бор	1	-	-	-	-	-	1
город Кулебаки	1	1	-	-	-	-	-
Навашинский город Первомайск	1	-	-	-	-	-	1
Сокольский	2	-	-	-	1	-	1
Сокольский	2	-	1	-	-	-	1
город Чкаловск	3	-	-	3	-	-	-
город Шахунья	6	-	-	3	3	-	-
		Продукция льна-долгунца					
Нижегородская область	4	-	-	-	1	-	3
Муниципальные районы Нижегородской области	4	-	-	-	1	-	3
Тонкинский муниципальный район	3	-	-	-	-	-	3
Шарангский муниципальный район	1	-	-	-	1	-	-
		Сахарная свекла					
Нижегородская область	9	-	-	-	-	-	9
Муниципальные районы Нижегородской области	9	-	-	-	-	-	9
Краснооктябрьский муниципальный район	2	-	-	-	-	-	2

	Число крестьянских (фермерских) хо- зяйств и индивиду- альных предпри- нимателей, реализо- вавших продукцию - всего	в том числе их распределение по доле реализованной продукции (в процентах) от общего объема производства					
		до 11	11-25	26-50	51-75	76-90	свыше 90
Пильнинский муниципальный район	4	-	-	-	-	-	4
Сергачский муниципальный район	1	-	-	-	-	-	1
Сеченовский муниципальный район	2	-	-	-	-	-	2
Картофель							
Нижегородская область	270	7	5	29	61	62	106
Муниципальные районы Нижегородской области	248	6	2	24	55	61	100
Ардатовский муниципальный район	13	-	-	1	3	4	5
Арзамасский муниципальный район	134	2	1	4	25	44	58
Богородский муниципальный район	4	-	-	1	1	-	2
Большемурашкинский муниципальный район	1	-	-	-	-	-	1
Вадский муниципальный район	1	-	-	1	-	-	-
Варнавинский муниципальный район	1	-	-	-	1	-	-
Ветлужский муниципальный район	1	1	-	-	-	-	-
Вознесенский муниципальный район	2	-	1	-	1	-	-
Володарский муниципальный район	1	1	-	-	-	-	-
Воротынский муниципальный район	3	1	-	-	1	-	1
Воскресенский муниципальный район	1	-	-	-	1	-	-
Дальнеконстантиновский муниципальный район	2	-	-	2	-	-	-
Дивеевский муниципальный район	1	1	-	-	-	-	-
Княгининский муниципальный район	2	-	-	-	2	-	-
Ковернинский муниципальный район	3	-	-	1	-	1	1
Кстовский муниципальный район	7	-	-	-	2	1	4
Лукояновский муниципальный район	1	-	-	-	-	-	1
Лысковский муниципальный район	20	-	-	6	4	3	7
Павловский муниципальный район	6	-	-	-	2	1	3
Перевозский муниципальный район	3	-	-	1	2	-	-
Пильнинский муниципальный район	1	-	-	-	-	-	1

	Число крестьянских (фермерских) хозяйств и индивидуальных предпринимателей, реализовавших продукцию - всего	в том числе их распределение по доле реализованной продукции (в процентах) от общего объема производства					
		до 11	11-25	26-50	51-75	76-90	свыше 90
Сеченовский муниципальный район	1	-	-	-	-	-	1
Спасский муниципальный район	29	-	-	7	6	4	12
Шарангский муниципальный район	1	-	-	-	-	1	-
Шатковский муниципальный район	9	-	-	-	4	2	3
Городские округа Нижегородской области	22	1	3	5	6	1	6
город Арзамас	3	-	1	1	-	-	1
город Бор	4	-	1	1	-	-	2
город Выкса	3	-	-	-	1	-	2
город Кулебаки	1	-	-	-	-	1	-
Навашинский	1	-	-	-	-	-	1
город Первомайск	3	-	1	-	2	-	-
Семеновский	1	-	-	-	1	-	-
Сокольский	1	-	-	-	1	-	-
город Чкаловск	3	1	-	2	-	-	-
город Шахунья	2	-	-	1	1	-	-
Овощи							
Нижегородская область	35	1	1	1	4	5	23
Муниципальные районы Нижегородской области	28	1	-	1	4	3	19
Ардатовский муниципальный район	2	-	-	-	-	-	2
Арзамасский муниципальный район	7	-	-	-	1	-	6
Богородский муниципальный район	2	-	-	-	-	-	2
Воротынский муниципальный район	1	1	-	-	-	-	-
Дальнеконстантиновский муниципальный район	2	-	-	-	-	-	2
Ковернинский муниципальный район	1	-	-	-	1	-	-
Кстовский муниципальный район	2	-	-	-	-	1	1
Лысковский муниципальный район	4	-	-	1	1	-	2
Павловский муниципальный район	1	-	-	-	-	-	1
Пильнинский муниципальный район	2	-	-	-	-	-	2
Сергачский муниципальный район	2	-	-	-	-	2	-
Спасский муниципальный район	2	-	-	-	1	-	1
Городские округа Нижегородской области	7	-	1	-	-	2	4

	Число крестьянских (фермерских) хо- зяйств и индивиду- альных предпри- нимателей, реализо- вавших продукцию - всего	в том числе их распределение по доле реализованной продукции (в процентах) от общего объема производства					
		до 11	11-25	26-50	51-75	76-90	свыше 90
город Арзамас	1	-	-	-	-	-	1
город Выкса	4	-	1	-	-	1	2
город Кулебаки	1	-	-	-	-	1	-
Семеновский	1	-	-	-	-	-	1
Ягоды							
Нижегородская область	1	-	-	-	-	-	1
Городские округа Нижегородской области	1	-	-	-	-	-	1
город Шахунья	1	-	-	-	-	-	1
Скот и птица в живом весе							
Нижегородская область	426	17	11	87	50	47	214
Муниципальные районы Нижегородской области	349	14	9	71	42	36	177
Ардатовский муниципальный район	11	1	-	2	1	2	5
Арзамасский муниципальный район	23	-	-	14	4	1	4
Балахнинский муниципальный район	3	-	-	1	-	-	2
Богородский муниципальный район	11	-	-	2	1	-	8
Большеболдинский муниципальный район	5	-	-	-	-	-	5
Большемурашкинский муниципальный район	7	-	-	-	1	3	3
Вадский муниципальный район	4	1	-	-	-	-	3
Варнавинский муниципальный район	7	-	-	-	-	-	7
Вачский муниципальный район	1	-	-	-	-	-	1
Ветлужский муниципальный район	8	1	-	3	4	-	-
Вознесенский муниципальный район	7	1	-	3	1	-	2
Володарский муниципальный район	6	-	-	4	-	-	2
Воротынский муниципальный район	10	-	1	1	3	2	3
Воскресенский муниципальный район	13	-	-	2	-	-	11
Гагинский муниципальный район	4	-	-	1	3	-	-
Городецкий муниципальный район	1	-	-	1	-	-	-
Дальнеконстантиновский муниципальный район	11	-	-	4	-	-	7
Дивеевский муниципальный район	4	1	-	-	1	-	2
Княгининский муниципальный район	17	-	-	4	1	3	9

	Число крестьянских (фермерских) хо- зяйств и индивиду- альных предпри- нимателей, реализо- вавших продукцию - всего	в том числе их распределение по доле реализованной продукции (в процентах) от общего объема производства					
		до 11	11-25	26-50	51-75	76-90	свыше 90
Ковернинский муниципальный район	10	1	2	2	-	2	3
Краснобаковский муниципальный район	8	-	-	-	-	1	7
Краснооктябрьский муниципальный район	31	2	2	3	4	6	14
Кстовский муниципальный район	11	-	-	-	2	-	9
Лукояновский муниципальный район	16	-	2	1	4	4	5
Лысковский муниципальный район	4	1	-	2	1	-	-
Павловский муниципальный район	12	-	-	2	-	4	6
Перевозский муниципальный район	29	-	-	4	1	5	19
Пильнинский муниципальный район	16	-	-	3	2	-	11
Починковский муниципальный район	8	-	-	1	2	1	4
Сергачский муниципальный район	7	-	-	1	-	-	6
Сеченовский муниципальный район	1	-	-	-	-	-	1
Сосновский муниципальный район	10	3	2	1	1	-	3
Спасский муниципальный район	5	1	-	1	-	-	3
Тоншаевский муниципальный район	6	1	-	-	-	2	3
Уренский муниципальный район	2	-	-	-	-	-	2
Шарангский муниципальный район	16	-	-	6	5	-	5
Шатковский муниципальный район	4	-	-	2	-	-	2
Городские округа Нижегородской области	77	3	2	16	8	11	37
город Нижний Новгород	1	-	-	1	-	-	-
город Арзамас	1	-	-	1	-	-	-
город Бор	26	3	2	7	5	4	5
город Выкса	21	-	-	-	1	2	18
город Дзержинск	2	-	-	-	-	-	2
город Кулебаки	3	-	-	1	-	-	2
Навашинский город Первомайск	5	-	-	-	-	3	2
Семеновский	1	-	-	-	-	-	1
Сокольский	1	-	-	1	-	-	-
город Чкаловск	3	-	-	1	-	2	-
город Шахунья	5	-	-	3	-	-	2
	8	-	-	1	2	-	5

	Число крестьянских (фермерских) хо- зяйств и индивиду- альных предпри- нимателей, реализо- вавших продукцию - всего	в том числе их распределение по доле реализованной продукции (в процентах) от общего объема производства					
		до 11	11-25	26-50	51-75	76-90	свыше 90
Молоко всех видов							
Нижегородская область	333	4	1	52	75	64	137
Муниципальные районы Нижегородской области	276	3	-	39	62	56	116
Ардатовский муниципальный район	8	-	-	3	1	2	2
Арзамасский муниципальный район	12	-	-	3	4	1	4
Балахнинский муниципальный район	3	-	-	-	-	-	3
Богородский муниципальный район	9	-	-	-	-	1	8
Большеболдинский муниципальный район	3	-	-	-	1	-	2
Большемурашкинский муниципальный район	4	-	-	-	-	-	4
Бутурлинский муниципальный район	4	-	-	-	-	3	1
Вадский муниципальный район	5	-	-	-	-	2	3
Варнавинский муниципальный район	10	-	-	3	5	1	1
Ветлужский муниципальный район	12	1	-	5	1	-	5
Вознесенский муниципальный район	2	-	-	1	-	-	1
Володарский муниципальный район	2	-	-	-	-	1	1
Воротынский муниципальный район	10	-	-	-	1	3	6
Воскресенский муниципальный район	5	-	-	1	-	-	4
Гагинский муниципальный район	3	-	-	1	-	-	2
Дальнеконстантиновский муниципальный район	10	-	-	-	1	1	8
Дивеевский муниципальный район	5	1	-	1	-	1	2
Княгининский муниципальный район	16	-	-	1	3	4	8
Ковернинский муниципальный район	5	-	-	-	1	3	1
Краснобаковский муниципальный район	3	-	-	-	3	-	-
Краснооктябрьский муниципальный район	30	-	-	3	22	2	3
Кстовский муниципальный район	7	-	-	-	2	1	4
Лукояновский муниципальный район	12	-	-	4	5	3	-
Лысковский муниципальный район	7	-	-	3	-	1	3

	Число крестьянских (фермерских) хо- зяйств и индивиду- альных предпри- нимателей, реализо- вавших продукцию - всего	в том числе их распределение по доле реализованной продукции (в процентах) от общего объема производства					
		до 11	11-25	26-50	51-75	76-90	свыше 90
Павловский муниципальный район	6	-	-	3	2	1	-
Перевозский муниципальный район	29	-	-	4	2	8	15
Пильнинский муниципальный район	12	-	-	1	-	3	8
Починковский муниципальный район	6	-	-	-	3	2	1
Сергачский муниципальный район	9	-	-	1	-	4	4
Сеченовский муниципальный район	2	-	-	-	-	1	1
Сосновский муниципальный район	2	-	-	-	-	-	2
Спасский муниципальный район	6	-	-	-	-	2	4
Тонкинский муниципальный район	1	-	-	-	-	1	-
Тоншаевский муниципальный район	3	-	-	1	1	1	-
Уренский муниципальный район	1	-	-	-	-	-	1
Шарангский муниципальный район	3	1	-	-	2	-	-
Шатковский муниципальный район	9	-	-	-	2	3	4
Городские округа Нижегородской области	57	1	1	13	13	8	21
город Бор	23	1	1	7	3	2	9
город Выкса	9	-	-	-	-	3	6
город Дзержинск	2	-	-	-	-	-	2
город Кулебаки	2	-	-	2	-	-	-
Навашинский город Первомайск	6	-	-	-	1	3	2
Семеновский	3	-	-	2	1	-	-
Сокольский	2	-	-	-	2	-	-
Сокольский	1	-	-	1	-	-	-
город Чкаловск	3	-	-	1	1	-	1
город Шахунья	6	-	-	-	5	-	1
Яйца всех видов птицы							
Нижегородская область	99	9	3	37	19	7	24
Муниципальные районы Нижегородской области	74	6	2	27	17	5	17
Ардатовский муниципальный район	2	-	-	1	1	-	-
Арзамасский муниципальный район	3	-	-	2	-	-	1
Богородский муниципальный район	4	-	-	-	-	-	4
Варнавинский муниципальный район	8	-	-	6	2	-	-

	Число крестьянских (фермерских) хо- зяйств и индивиду- альных предпри- нимателей, реализо- вавших продукцию - всего	в том числе их распределение по доле реализованной продукции (в процентах) от общего объема производства					
		до 11	11-25	26-50	51-75	76-90	свыше 90
Вачский муниципальный район	-	-	-	-	-	-	-
Ветлужский муниципальный район	2	-	-	-	1	-	1
Вознесенский муниципальный район	4	-	-	2	1	-	1
Володарский муниципальный район	4	1	-	2	-	-	1
Воротынский муниципальный район	4	-	-	2	2	-	-
Воскресенский муниципальный район	4	-	-	1	-	-	3
Дивеевский муниципальный район	3	-	-	-	1	-	2
Ковернинский муниципальный район	5	2	1	-	2	-	-
Кстовский муниципальный район	4	-	-	1	1	1	1
Лукояновский муниципальный район	3	-	-	3	-	-	-
Лысковский муниципальный район	4	1	-	1	1	1	-
Павловский муниципальный район	3	-	-	1	2	-	-
Починковский муниципальный район	3	-	-	1	2	-	-
Сергачский муниципальный район	2	-	-	-	1	1	-
Сосновский муниципальный район	6	1	-	1	-	2	2
Тоншаевский муниципальный район	1	-	1	-	-	-	-
Шарангский муниципальный район	5	1	-	3	-	-	1
Городские округа Нижегородской области	25	3	1	10	2	2	7
город Нижний Новгород	1	-	-	-	-	-	1
город Бор	15	3	1	8	1	1	1
город Выкса	5	-	-	-	1	-	4
город Дзержинск	1	-	-	-	-	-	1
Сокольский	2	-	-	1	-	1	-
город Шахунья	1	-	-	1	-	-	-
				Шерсть			
Нижегородская область	14	2	-	2	2	1	7
Муниципальные районы Нижегородской области	13	2	-	2	2	1	6
Армавирский муниципальный район	5	-	-	1	1	-	3
Варнавинский муниципальный район	1	-	-	-	1	-	-

	Число крестьянских (фермерских) хо- зяйств и индивиду- альных предпри- нимателей, реализо- вавших продукцию - всего	в том числе их распределение по доле реализованной продукции (в процентах) от общего объема производства					
		до 11	11-25	26-50	51-75	76-90	свыше 90
Володарский муниципальный район	2	-	-	1	-	1	-
Воскресенский муниципальный район	2	-	-	-	-	-	2
Дальнеконстантиновский муниципальный район	1	1	-	-	-	-	-
Княгининский муниципальный район	1	-	-	-	-	-	1
Спасский муниципальный район	1	1	-	-	-	-	-
Городские округа Нижегородской области	1	-	-	-	-	-	1
город Дзержинск	1	-	-	-	-	-	1
Шкурки пушных зверей							
Нижегородская область	3	-	-	-	-	1	2
Муниципальные районы Нижегородской области	2	-	-	-	-	1	1
Ковернинский муниципальный район	1	-	-	-	-	-	1
Починковский муниципальный район	1	-	-	-	-	1	-
Городские округа Нижегородской области	1	-	-	-	-	-	1
город Бор	1	-	-	-	-	-	1

30. РАСПРЕДЕЛЕНИЕ КРЕСТЬЯНСКИХ (ФЕРМЕРСКИХ) ХОЗЯЙСТВ ПО ДОЛЕ РЕАЛИЗОВАННОЙ ПРОДУКЦИИ В 2015 ГОДУ

(по всем каналам сбыта; единиц)

	Число крестьянских (фермерских) хозяйств, реализовавших продукцию - всего	в том числе их распределение по доле реализованной продукции (в процентах) от общего объема производства					
		до 11	11-25	26-50	51-75	76-90	свыше 90
Зерно (злаковых и бобовых культур, включая кукурузу)							
Нижегородская область	291	11	7	57	71	52	93
Муниципальные районы Нижегородской области	278	10	6	52	70	52	88
Ардатовский муниципальный район	12	-	-	2	2	2	6
Арзамасский муниципальный район	55	-	-	6	9	9	31
Большеболдинский муниципальный район	2	-	-	-	-	1	1
Большемурашкинский муниципальный район	5	-	-	-	-	5	-
Бутурлинский муниципальный район	2	-	-	-	-	-	2
Вадский муниципальный район	3	1	-	-	1	1	-
Варнавинский муниципальный район	3	-	-	-	2	1	-
Вачский муниципальный район	1	-	-	-	-	-	1
Ветлужский муниципальный район	3	-	-	-	2	-	1
Вознесенский муниципальный район	1	-	-	-	-	1	-
Воротынский муниципальный район	4	-	1	-	1	2	-
Воскресенский муниципальный район	5	-	1	1	-	2	1
Гагинский муниципальный район	2	-	-	-	-	-	2
Городецкий муниципальный район	1	-	-	-	-	-	1
Дальнеконстантиновский муниципальный район	3	-	-	1	-	2	-
Дивеевский муниципальный район	2	-	-	-	-	-	2
Княгининский муниципальный район	8	-	-	-	5	1	2
Краснобаковский муниципальный район	1	-	-	1	-	-	-
Краснооктябрьский муниципальный район	42	2	-	23	11	6	-
Кстовский муниципальный район	14	-	-	1	2	-	11
Лукояновский муниципальный район	2	-	-	-	1	1	-
Лысковский муниципальный район	13	-	-	1	5	2	5

	Число крестьянских (фермерских) хозяйств, реализовавших продукцию - всего	в том числе их распределение по доле реализованной продукции (в процентах) от общего объема производства					
		до 11	11-25	26-50	51-75	76-90	свыше 90
Павловский муниципальный район	7	-	-	1	3	1	2
Перевозский муниципальный район	6	-	1	-	2	1	2
Пильнинский муниципальный район	5	-	-	-	1	1	3
Починковский муниципальный район	2	1	-	1	-	-	-
Сергачский муниципальный район	8	-	1	1	2	3	1
Сеченовский муниципальный район	22	-	1	2	10	5	4
Сосновский муниципальный район	1	1	-	-	-	-	-
Спасский муниципальный район	17	-	-	5	5	-	7
Тонкинский муниципальный район	2	-	-	-	1	1	-
Тоншаевский муниципальный район	7	3	1	2	-	1	-
Шарангский муниципальный район	8	1	-	4	3	-	-
Шатковский муниципальный район	9	1	-	-	2	3	3
Городские округа Нижегородской области	13	1	1	5	1	-	5
город Нижний Новгород	-	-	-	-	-	-	-
город Арзамас	1	-	-	-	-	-	1
город Бор	1	-	-	-	-	-	1
город Выкса	-	-	-	-	-	-	-
город Дзержинск	-	-	-	-	-	-	-
город Кулебаки	1	1	-	-	-	-	-
Навашинский город Первомайск	1	-	-	-	-	-	1
Семеновский	2	-	-	-	1	-	1
Сокольский	-	-	-	-	-	-	-
Сокольский	2	-	1	-	-	-	1
город Чкаловск	3	-	-	3	-	-	-
город Шахунья	2	-	-	2	-	-	-
Продукция льна-долгунца							
Нижегородская область	4	-	-	-	1	-	3
Муниципальные районы Нижегородской области	4	-	-	-	1	-	3
Тонкинский муниципальный район	3	-	-	-	-	-	3
Шарангский муниципальный район	1	-	-	-	1	-	-
Сахарная свекла							

Продолжение табл. 30

	Число крестьянских (фермерских) хозяйств, реализовавших продукцию - всего	в том числе их распределение по доле реализованной продукции (в процентах) от общего объема производства					
		до 11	11-25	26-50	51-75	76-90	свыше 90
Нижегородская область	6	-	-	-	-	-	6
Муниципальные районы Нижегородской области	6	-	-	-	-	-	6
Краснооктябрьский муниципальный район	2	-	-	-	-	-	2
Пильнинский муниципальный район	1	-	-	-	-	-	1
Сергачский муниципальный район	1	-	-	-	-	-	1
Сеченовский муниципальный район	2	-	-	-	-	-	2
Картофель							
Нижегородская область	243	7	5	28	54	57	92
Муниципальные районы Нижегородской области	224	6	2	23	50	56	87
Ардатовский муниципальный район	12	-	-	1	3	3	5
Армавирский муниципальный район	122	2	1	4	23	42	50
Богородский муниципальный район	1	-	-	1	-	-	-
Большемурашкинский муниципальный район	1	-	-	-	-	-	1
Вадский муниципальный район	1	-	-	1	-	-	-
Володарский муниципальный район	1	1	-	-	-	-	-
Варнавинский муниципальный район	1	-	-	-	1	-	-
Ветлужский муниципальный район	1	1	-	-	-	-	-
Вознесенский муниципальный район	2	-	1	-	1	-	-
Воротынский муниципальный район	3	1	-	-	1	-	1
Воскресенский муниципальный район	1	-	-	-	1	-	-
Дальнеконстантиновский муниципальный район	2	-	-	2	-	-	-
Дивеевский муниципальный район	1	1	-	-	-	-	-
Княгининский муниципальный район	2	-	-	-	2	-	-
Ковернинский муниципальный район	2	-	-	1	-	1	-
Кстовский муниципальный район	6	-	-	-	2	1	3
Лукояновский муниципальный район	1	-	-	-	-	-	1
Лысковский муниципальный район	19	-	-	6	3	3	7

	Число крестьянских (фермерских) хозяйств, реализовавших продукцию - всего	в том числе их распределение по доле реализованной продукции (в процентах) от общего объема производства					
		до 11	11-25	26-50	51-75	76-90	свыше 90
Павловский муниципальный район	5	-	-	-	2	-	3
Перевозский муниципальный район	3	-	-	1	2	-	-
Сеченовский муниципальный район	1	-	-	-	-	-	1
Спасский муниципальный район	28	-	-	6	6	4	12
Шатковский муниципальный район	8	-	-	-	3	2	3
Городские округа Нижегородской области	19	1	3	5	4	1	5
город Арзамас	3	-	1	1	-	-	1
город Бор	4	-	1	1	-	-	2
город Выкса	1	-	-	-	-	-	1
город Кулебаки	1	-	-	-	-	1	-
Навашинский город Первомайск	1	-	-	-	-	-	1
город Первомайск	2	-	1	-	1	-	-
Семеновский	1	-	-	-	1	-	-
Сокольский	1	-	-	-	1	-	-
город Чкаловск	3	1	-	2	-	-	-
город Шахунья	2	-	-	1	1	-	-
Овощи							
Нижегородская область	24	1	1	-	4	4	14
Муниципальные районы Нижегородской области	21	1	-	-	4	3	13
Ардатовский муниципальный район	2	-	-	-	-	-	2
Арзамасский муниципальный район	6	-	-	-	1	-	5
Воротынский муниципальный район	1	1	-	-	-	-	-
Дальнеконстантиновский муниципальный район	1	-	-	-	-	-	1
Ковернинский муниципальный район	1	-	-	-	1	-	-
Кстовский муниципальный район	2	-	-	-	-	1	1
Лысковский муниципальный район	3	-	-	-	1	-	2
Павловский муниципальный район	1	-	-	-	-	-	1
Сергачский муниципальный район	2	-	-	-	-	2	-
Спасский муниципальный район	2	-	-	-	1	-	1
Городские округа Нижегородской области	3	-	1	-	-	1	1
город Выкса	1	-	1	-	-	-	-

	Число крестьянских (фермерских) хозяйств, реализовавших продукцию - всего	в том числе их распределение по доле реализованной продукции (в процентах) от общего объема производства					
		до 11	11-25	26-50	51-75	76-90	свыше 90
город Кулебаки	1	-	-	-	-	1	-
Семеновский	1	-	-	-	-	-	1
Ягоды							
Нижегородская область	1	-	-	-	-	-	1
Городские округа							
Нижегородской области	1	-	-	-	-	-	1
город Шахунья	1	-	-	-	-	-	1
Скот и птица в живом весе							
Нижегородская область	359	15	9	76	41	43	175
Муниципальные районы							
Нижегородской области	293	12	7	63	33	33	145
Ардатовский							
муниципальный район	9	1	-	1	1	2	4
Арзамасский							
муниципальный район	21	-	-	14	3	1	3
Балахнинский							
муниципальный район	1	-	-	1	-	-	-
Богородский							
муниципальный район	8	-	-	1	-	-	7
Большеболдинский							
муниципальный район	5	-	-	-	-	-	5
Большемурашкинский							
муниципальный район	3	-	-	-	-	2	1
Вадский							
муниципальный район	4	1	-	-	-	-	3
Варнавинский							
муниципальный район	6	-	-	-	-	-	6
Вачский							
муниципальный район	1	-	-	-	-	-	1
Ветлужский							
муниципальный район	5	-	-	2	3	-	-
Вознесенский							
муниципальный район	6	1	-	3	1	-	1
Володарский							
муниципальный район	6	-	-	4	-	-	2
Воротынский							
муниципальный район	10	-	1	1	3	2	3
Воскресенский							
муниципальный район	7	-	-	-	-	-	7
Гагинский							
муниципальный район	3	-	-	-	3	-	-
Городецкий							
муниципальный район	1	-	-	1	-	-	-
Дальнеконстантиновский							
муниципальный район	11	-	-	4	-	-	7
Дивеевский							
муниципальный район	4	1	-	-	1	-	2
Княгининский							
муниципальный район	15	-	-	4	1	3	7
Ковернинский							
муниципальный район	6	-	-	2	-	2	2

	Число крестьянских (фермерских) хозяйств, реализовавших продукцию - всего	в том числе их распределение по доле реализованной продукции (в процентах) от общего объема производства					
		до 11	11-25	26-50	51-75	76-90	свыше 90
Краснобаковский муниципальный район	8	-	-	-	-	1	7
Краснооктябрьский муниципальный район	31	2	2	3	4	6	14
Кстовский муниципальный район	9	-	-	-	1	-	8
Лукояновский муниципальный район	12	-	2	1	4	3	2
Лысковский муниципальный район	4	1	-	2	1	-	-
Павловский муниципальный район	11	-	-	2	-	3	6
Перевозский муниципальный район	29	-	-	4	1	5	19
Пильнинский муниципальный район	2	-	-	1	-	-	1
Починковский муниципальный район	6	-	-	1	-	1	4
Сергачский муниципальный район	7	-	-	1	-	-	6
Сеченовский муниципальный район	1	-	-	-	-	-	1
Сосновский муниципальный район	9	3	2	1	1	-	2
Спасский муниципальный район	5	1	-	1	-	-	3
Тонкинский муниципальный район	-	-	-	-	-	-	-
Тоншаевский муниципальный район	6	1	-	-	-	2	3
Уренский муниципальный район	2	-	-	-	-	-	2
Шарангский муниципальный район	15	-	-	6	5	-	4
Шатковский муниципальный район	4	-	-	2	-	-	2
Городские округа Нижегородской области	66	3	2	13	8	10	30
город Арзамас	1	-	-	1	-	-	-
город Бор	26	3	2	7	5	4	5
город Выкса	16	-	-	-	1	2	13
город Дзержинск	2	-	-	-	-	-	2
город Кулебаки	1	-	-	1	-	-	-
Навашинский город Первомайск	4	-	-	-	-	2	2
Семеновский	1	-	-	-	-	-	1
Сокольский	1	-	-	1	-	-	-
Сокольский	2	-	-	-	-	2	-
город Чкаловск	4	-	-	2	-	-	2
город Шахунья	8	-	-	1	2	-	5

	Число крестьянских (фермерских) хозяйств, реализовавших продукцию - всего	в том числе их распределение по доле реализованной продукции (в процентах) от общего объема производства					
		до 11	11-25	26-50	51-75	76-90	свыше 90
Молоко всех видов							
Нижегородская область	288	4	1	45	72	55	111
Муниципальные районы							
Нижегородской области	235	3	-	32	59	48	93
Ардатовский	7	-	-	3	1	1	2
муниципальный район							
Армавский	12	-	-	3	4	1	4
муниципальный район							
Балахнинский	1	-	-	-	-	-	1
муниципальный район							
Богородский	6	-	-	-	-	-	6
муниципальный район							
Большеболдинский	3	-	-	-	1	-	2
муниципальный район							
Большемурашкинский	1	-	-	-	-	-	1
муниципальный район							
Бутурлинский	3	-	-	-	-	2	1
муниципальный район							
Вадский	5	-	-	-	-	2	3
муниципальный район							
Володарский	2	-	-	-	-	1	1
муниципальный район							
Варнавинский	8	-	-	3	3	1	1
муниципальный район							
Ветлужский	4	1	-	1	1	-	1
муниципальный район							
Вознесенский	2	-	-	1	-	-	1
муниципальный район							
Воротынский	10	-	-	-	1	3	6
муниципальный район							
Воскресенский	2	-	-	-	-	-	2
муниципальный район							
Гагинский	3	-	-	1	-	-	2
муниципальный район							
Дальнеконстантиновский	10	-	-	-	1	1	8
муниципальный район							
Дивеевский	5	1	-	1	-	1	2
муниципальный район							
Княгининский	14	-	-	-	3	3	8
муниципальный район							
Ковернинский	5	-	-	-	1	3	1
муниципальный район							
Краснобаковский	3	-	-	-	3	-	-
муниципальный район							
Краснооктябрьский	30	-	-	3	22	2	3
муниципальный район							
Кстовский	6	-	-	-	1	1	4
муниципальный район							
Лукояновский	11	-	-	3	5	3	-
муниципальный район							
Лысковский	7	-	-	3	-	1	3
муниципальный район							

	Число крестьянских (фермерских) хозяйств, реализовавших продукцию - всего	в том числе их распределение по доле реализованной продукции (в процентах) от общего объема производства					
		до 11	11-25	26-50	51-75	76-90	свыше 90
Павловский муниципальный район	6	-	-	3	2	1	-
Перевозский муниципальный район	28	-	-	4	2	8	14
Пильнинский муниципальный район	1	-	-	1	-	-	-
Починковский муниципальный район	5	-	-	-	3	1	1
Сергачский муниципальный район	9	-	-	1	-	4	4
Сеченовский муниципальный район	2	-	-	-	-	1	1
Сосновский муниципальный район	2	-	-	-	-	-	2
Спасский муниципальный район	6	-	-	-	-	2	4
Тонкинский муниципальный район	1	-	-	-	-	1	-
Тоншаевский муниципальный район	3	-	-	1	1	1	-
Уренский муниципальный район	1	-	-	-	-	-	1
Шарангский муниципальный район	3	1	-	-	2	-	-
Шатковский муниципальный район	8	-	-	-	2	3	3
Городские округа Нижегородской области	53	1	1	13	13	7	18
город Бор	23	1	1	7	3	2	9
город Выкса	6	-	-	-	-	2	4
город Дзержинск	2	-	-	-	-	-	2
город Кулебаки	2	-	-	2	-	-	-
Навашинский город Первомайск	5	-	-	-	1	3	1
Семеновский	3	-	-	2	1	-	-
Сокольский	2	-	-	-	2	-	-
Сокольский	1	-	-	1	-	-	-
город Чкаловск	3	-	-	1	1	-	1
город Шахунья	6	-	-	-	5	-	1
Яйца всех видов птицы							
Нижегородская область	84	8	3	32	16	6	19
Муниципальные районы Нижегородской области	63	5	2	23	15	4	14
Ардатовский муниципальный район	1	-	-	-	1	-	-
Арзамасский муниципальный район	3	-	-	2	-	-	1
Богородский муниципальный район	3	-	-	-	-	-	3

	Число крестьянских (фермерских) хозяйств, реализовавших продукцию - всего	в том числе их распределение по доле реализованной продукции (в процентах) от общего объема производства					
		до 11	11-25	26-50	51-75	76-90	свыше 90
Варнавинский муниципальный район	6	-	-	5	1	-	-
Ветлужский муниципальный район	2	-	-	-	1	-	1
Вознесенский муниципальный район	4	-	-	2	1	-	1
Володарский муниципальный район	4	1	-	2	-	-	1
Воротынский муниципальный район	4	-	-	2	2	-	-
Воскресенский муниципальный район	1	-	-	-	-	-	1
Дивеевский муниципальный район	3	-	-	-	1	-	2
Ковернинский муниципальный район	4	2	1	-	1	-	-
Кстовский муниципальный район	3	-	-	1	1	-	1
Лукояновский муниципальный район	3	-	-	3	-	-	-
Лысковский муниципальный район	3	-	-	1	1	1	-
Павловский муниципальный район	3	-	-	1	2	-	-
Починковский муниципальный район	3	-	-	1	2	-	-
Сергачский муниципальный район	2	-	-	-	1	1	-
Сосновский муниципальный район	6	1	-	1	-	2	2
Тоншаевский муниципальный район	1	-	1	-	-	-	-
Шарангский муниципальный район	4	1	-	2	-	-	1
Городские округа Нижегородской области	21	3	1	9	1	2	5
город Бор	15	3	1	8	1	1	1
город Выкса	3	-	-	-	-	-	3
город Дзержинск	1	-	-	-	-	-	1
Сокольский	1	-	-	-	-	1	-
город Шахунья	1	-	-	1	-	-	-
Шерсть							
Нижегородская область	14	2	-	2	2	1	7
Муниципальные районы Нижегородской области	13	2	-	2	2	1	6
Арзамасский муниципальный район	5	-	-	1	1	-	3
Варнавинский муниципальный район	1	-	-	-	1	-	-

	Число крестьянских (фермерских) хозяйств, реализовавших продукцию - всего	в том числе их распределение по доле реализованной продукции (в процентах) от общего объема производства					
		до 11	11-25	26-50	51-75	76-90	свыше 90
Воскресенский муниципальный район	2	-	-	-	-	-	2
Дальнеконстантиновский муниципальный район	1	1	-	-	-	-	-
Володарский муниципальный район	2	-	-	1	-	1	-
Княгининский муниципальный район	1	-	-	-	-	-	1
Спасский муниципальный район	1	1	-	-	-	-	-
Городские округа Нижегородской области	1	-	-	-	-	-	1
город Дзержинск	1	-	-	-	-	-	1
Шкурки пушных зверей							
Нижегородская область	2	-	-	-	-	1	1
Муниципальные районы Нижегородской области	1	-	-	-	-	1	-
Починковский муниципальный район	1	-	-	-	-	1	-
Городские округа Нижегородской области	1	-	-	-	-	-	1
город Бор	1	-	-	-	-	-	1

31. РАСПРЕДЕЛЕНИЕ ИНДИВИДУАЛЬНЫХ ПРЕДПРИНИМАТЕЛЕЙ ПО ДОЛЕ РЕАЛИЗОВАННОЙ ПРОДУКЦИИ В 2015 ГОДУ

(по всем каналам сбыта; единиц)

	Число индивидуальных предпринимателей, реализовавших продукцию - всего	в том числе их распределение по доле реализованной продукции (в процентах) от общего объема производства					
		до 11	11-25	26-50	51-75	76-90	свыше 90
Зерно (злаковых и бобовых культур, включая кукурузу)							
Нижегородская область	41	1	2	13	10	3	12
Муниципальные районы Нижегородской области	37	1	2	12	7	3	12
Арзамасский муниципальный район	6	1	-	1	-	1	3
Богородский муниципальный район	1	-	-	-	1	-	-
Варнавинский муниципальный район	1	-	-	1	-	-	-
Гагинский муниципальный район	1	-	-	-	-	-	1
Городецкий муниципальный район	1	-	-	-	-	-	1
Дальнеконстантиновский муниципальный район	1	-	-	-	1	-	-
Краснооктябрьский муниципальный район	2	-	-	1	1	-	-
Кстовский муниципальный район	2	-	-	1	-	-	1
Лысковский муниципальный район	1	-	-	1	-	-	-
Пильнинский муниципальный район	19	-	2	7	3	2	5
Шарангский муниципальный район	1	-	-	-	1	-	-
Шатковский муниципальный район	1	-	-	-	-	-	1
Городские округа Нижегородской области	4	-	-	1	3	-	-
город Шахунья	4	-	-	1	3	-	-
Сахарная свекла							
Нижегородская область	3	-	-	-	-	-	3
Муниципальные районы Нижегородской области	3	-	-	-	-	-	3
Пильнинский муниципальный район	3	-	-	-	-	-	3
Картофель							
Нижегородская область	27	-	-	1	7	5	14
Муниципальные районы Нижегородской области	24	-	-	1	5	5	13
Ардатовский муниципальный район	1	-	-	-	-	1	-
Арзамасский муниципальный район	12	-	-	-	2	2	8
Богородский муниципальный район	3	-	-	-	1	-	2

Продолжение табл. 31

	Число индивидуальных предпринимателей, реализовавших продукцию - всего	в том числе их распределение по доле реализованной продукции (в процентах) от общего объема производства					
		до 11	11-25	26-50	51-75	76-90	свыше 90
Ковернинский муниципальный район	1	-	-	-	-	-	1
Кстовский муниципальный район	1	-	-	-	-	-	1
Лысковский муниципальный район	1	-	-	-	1	-	-
Павловский муниципальный район	1	-	-	-	-	1	-
Пильнинский муниципальный район	1	-	-	-	-	-	1
Спасский муниципальный район	1	-	-	1	-	-	-
Шарангский муниципальный район	1	-	-	-	-	1	-
Шатковский муниципальный район	1	-	-	-	1	-	-
Городские округа Нижегородской области	3	-	-	-	2	-	1
город Выкса	2	-	-	-	1	-	1
город Первомайск	1	-	-	-	1	-	-
Овощи							
Нижегородская область	11	-	-	1	-	1	9
Муниципальные районы Нижегородской области	7	-	-	1	-	-	6
Арзамасский муниципальный район	1	-	-	-	-	-	1
Богородский муниципальный район	2	-	-	-	-	-	2
Дальнеконстантиновский муниципальный район	1	-	-	-	-	-	1
Лысковский муниципальный район	1	-	-	1	-	-	-
Пильнинский муниципальный район	2	-	-	-	-	-	2
Городские округа Нижегородской области	4	-	-	-	-	1	3
город Арзамас	1	-	-	-	-	-	1
город Выкса	3	-	-	-	-	1	2
Скот и птица в живом весе							
Нижегородская область	67	2	2	11	9	4	39
Муниципальные районы Нижегородской области	56	2	2	8	9	3	32
Ардатовский муниципальный район	2	-	-	1	-	-	1
Арзамасский муниципальный район	2	-	-	-	1	-	1
Балахнинский муниципальный район	2	-	-	-	-	-	2
Богородский муниципальный район	3	-	-	1	1	-	1

Продолжение табл. 31

	Число индивидуальных предпринимателей, реализовавших продукцию - всего	в том числе их распределение по доле реализованной продукции (в процентах) от общего объема производства					
		до 11	11-25	26-50	51-75	76-90	свыше 90
Большемурашкинский муниципальный район	4	-	-	-	1	1	2
Варнавинский муниципальный район	1	-	-	-	-	-	1
Ветлужский муниципальный район	3	1	-	1	1	-	-
Вознесенский муниципальный район	1	-	-	-	-	-	1
Воскресенский муниципальный район	6	-	-	2	-	-	4
Гагинский муниципальный район	1	-	-	1	-	-	-
Княгининский муниципальный район	2	-	-	-	-	-	2
Ковернинский муниципальный район	4	1	2	-	-	-	1
Кстовский муниципальный район	2	-	-	-	1	-	1
Лукояновский муниципальный район	4	-	-	-	-	1	3
Павловский муниципальный район	1	-	-	-	-	1	-
Пильнинский муниципальный район	14	-	-	2	2	-	10
Починковский муниципальный район	2	-	-	-	2	-	-
Сосновский муниципальный район	1	-	-	-	-	-	1
Шарангский муниципальный район	1	-	-	-	-	-	1
Городские округа Нижегородской области	11	-	-	3	-	1	7
город Нижний Новгород	1	-	-	1	-	-	-
город Выкса	5	-	-	-	-	-	5
город Кулебаки	2	-	-	-	-	-	2
Навашинский	1	-	-	-	-	1	-
Сокольский	1	-	-	1	-	-	-
город Чкаловск	1	-	-	1	-	-	-
Молоко всех видов							
Нижегородская область	45	-	-	7	3	9	26
Муниципальные районы Нижегородской области	41	-	-	7	3	8	23
Ардатовский муниципальный район	1	-	-	-	-	1	-
Балахнинский муниципальный район	2	-	-	-	-	-	2
Богородский муниципальный район	3	-	-	-	-	1	2
Большемурашкинский муниципальный район	3	-	-	-	-	-	3

	Число индивидуальных предпринимателей, реализовавших продукцию - всего	в том числе их распределение по доле реализованной продукции (в процентах) от общего объема производства					
		до 11	11-25	26-50	51-75	76-90	свыше 90
Бутурлинский муниципальный район	1	-	-	-	-	1	-
Варнавинский муниципальный район	2	-	-	-	2	-	-
Ветлужский муниципальный район	8	-	-	4	-	-	4
Воскресенский муниципальный район	3	-	-	1	-	-	2
Княгининский муниципальный район	2	-	-	1	-	1	-
Кстовский муниципальный район	1	-	-	-	1	-	-
Лукояновский муниципальный район	1	-	-	1	-	-	-
Перевозский муниципальный район	1	-	-	-	-	-	1
Пильнинский муниципальный район	11	-	-	-	-	3	8
Починковский муниципальный район	1	-	-	-	-	1	-
Шатковский муниципальный район	1	-	-	-	-	-	1
Городские округа Нижегородской области	4	-	-	-	-	1	3
город Выкса	3	-	-	-	-	1	2
Навашинский	1	-	-	-	-	-	1
		Яйца всех видов птицы					
Нижегородская область	15	1	-	5	3	1	5
Муниципальные районы Нижегородской области	11	1	-	4	2	1	3
Ардатовский муниципальный район	1	-	-	1	-	-	-
Богородский муниципальный район	1	-	-	-	-	-	1
Варнавинский муниципальный район	2	-	-	1	1	-	-
Воскресенский муниципальный район	3	-	-	1	-	-	2
Ковернинский муниципальный район	1	-	-	-	1	-	-
Кстовский муниципальный район	1	-	-	-	-	1	-
Лысковский муниципальный район	1	1	-	-	-	-	-
Шарангский муниципальный район	1	-	-	1	-	-	-
Городские округа Нижегородской области	4	-	-	1	1	-	2
город Нижний Новгород	1	-	-	-	-	-	1
город Выкса	2	-	-	-	1	-	1
Сокольский	1	-	-	1	-	-	-

Продолжение табл. 31

	Число индивидуальных предпринимателей, реализовавших продукцию - всего	в том числе их распределение по доле реализованной продукции (в процентах) от общего объема производства					
		до 11	11-25	26-50	51-75	76-90	свыше 90
Шкурки пушных зверей							
Нижегородская область	1	-	-	-	-	-	1
Муниципальные районы Нижегородской области	1	-	-	-	-	-	1
Ковернинский муниципальный район	1	-	-	-	-	-	1

32. РАСПРЕДЕЛЕНИЕ ЛИЧНЫХ ПОДСОБНЫХ И ДРУГИХ ИНДИВИДУАЛЬНЫХ ХОЗЯЙСТВ ГРАЖДАН ПО ДОЛЕ РЕАЛИЗОВАННОЙ ПРОДУКЦИИ В 2015 ГОДУ

(по всем каналам сбыта; единиц)

	Число личных подсобных и других индивидуальных хозяйств граждан, реализовавших продукцию - всего	В том числе их распределение по доле реализованной продукции (в процентах) от общего объема производства					
		до 11	11-25	26-50	51-75	76-90	свыше 90
Сахарная свекла							
Нижегородская область	12	-	-	-	-	-	12
Муниципальные районы Нижегородской области	12	-	-	-	-	-	12
Краснооктябрьский муниципальный район	1	-	-	-	-	-	1
Пильнинский муниципальный район	1	-	-	-	-	-	1
Сеченовский муниципальный район	10	-	-	-	-	-	10
Картофель							
Нижегородская область	97087	8087	19320	50326	14199	4904	251
Муниципальные районы Нижегородской области	83947	6686	16308	43357	12969	4397	230
Ардатовский муниципальный район	1777	410	574	652	84	48	9
Арзамасский муниципальный район	8534	152	646	4095	2687	916	38
Балахнинский муниципальный район	1875	36	388	982	365	99	5
Богородский муниципальный район	2096	155	374	1218	243	105	1
Большеболдинский муниципальный район	893	41	263	405	130	54	-
Большемурашкинский муниципальный район	2680	40	149	1970	434	84	3
Бутурлинский муниципальный район	2052	279	471	1176	115	11	-
Вадский муниципальный район	527	14	31	394	70	14	4
Варнавинский муниципальный район	1097	231	382	437	40	7	-
Вачский муниципальный район	271	9	27	163	62	10	-
Ветлужский муниципальный район	1126	442	438	228	16	2	-
Вознесенский муниципальный район	1155	150	229	560	122	82	12
Володарский муниципальный район	284	27	111	117	24	5	-
Воротынский муниципальный район	1951	190	513	991	153	101	3
Воскресенский муниципальный район	3054	339	921	1565	159	70	-

	Число личных подсобных и других индивидуальных хозяйств граждан, реализовавших продукцию - всего	в том числе их распределение по доле реализованной продукции (в процентах) от общего объема производства					
		до 11	11-25	26-50	51-75	76-90	свыше 90
Гагинский муниципальный район	1135	169	375	469	71	51	-
Городецкий муниципальный район	994	103	300	449	105	32	5
Дальнеконстантиновский муниципальный район	2940	35	139	1607	996	162	1
Дивеевский муниципальный район	1843	222	463	914	204	39	1
Княгининский муниципальный район	1666	138	339	819	286	84	-
Ковернинский муниципальный район	1981	243	470	1073	171	24	-
Краснобаковский муниципальный район	1971	168	412	1279	98	14	-
Краснооктябрьский муниципальный район	829	77	303	414	33	2	-
Кстовский муниципальный район	2519	334	625	1225	249	86	-
Лукояновский муниципальный район	3458	369	661	1853	457	118	-
Лысковский муниципальный район	4000	366	855	2186	362	203	28
Павловский муниципальный район	7801	87	798	4637	1662	576	41
Перевозский муниципальный район	2325	123	279	1084	481	331	27
Пильнинский муниципальный район	1800	100	685	763	207	44	1
Починковский муниципальный район	1356	41	263	863	127	56	6
Сергачский муниципальный район	1655	141	302	876	274	57	5
Сеченовский муниципальный район	2449	379	643	1167	183	76	1
Сосновский муниципальный район	1894	271	768	632	164	56	3
Спасский муниципальный район	2741	105	512	1267	599	231	27
Тонкинский муниципальный район	793	184	273	271	55	10	-
Тоншаевский муниципальный район	1318	158	255	840	51	14	-
Уренский муниципальный район	2567	242	573	1410	263	73	6
Шарангский муниципальный район	860	60	200	387	138	72	3
Шатковский муниципальный район	3680	56	298	1919	1029	378	-

	Число личных подсобных и других индивидуальных хозяйств граждан, реализовавших продукцию - всего	в том числе их распределение по доле реализованной продукции (в процентах) от общего объема производства					
		до 11	11-25	26-50	51-75	76-90	свыше 90
Городские округа Нижегородской области	13140	1401	3012	6969	1230	507	21
город Нижний Новгород	436	37	75	256	55	13	-
город Арзамас	5	-	-	-	5	-	-
город Бор	1345	111	312	739	119	45	19
город Выкса	1283	9	51	921	213	89	-
город Дзержинск	133	4	32	89	7	1	-
город Кулебаки	395	8	48	276	50	13	-
Навашинский	1793	375	558	673	121	66	-
город Первомайск	996	46	127	681	57	85	-
Семеновский	3874	408	887	2063	410	104	2
Сокольский	655	92	159	354	30	20	-
город Чкаловск	964	137	265	439	90	33	-
город Шахунья	1005	128	354	412	73	38	-
Овощи							
Нижегородская область	66964	10826	16560	33728	4112	1681	57
Муниципальные районы Нижегородской области	55382	9056	13556	27683	3541	1495	51
Ардатовский муниципальный район	1184	484	325	349	10	15	1
Арзамасский муниципальный район	4212	291	622	2159	715	416	9
Балахнинский муниципальный район	1196	646	189	332	19	10	-
Богородский муниципальный район	2159	227	540	1260	94	38	-
Большеболдинский муниципальный район	671	31	246	328	48	17	1
Большемурашкинский муниципальный район	2340	124	366	1719	106	24	1
Бутурлинский муниципальный район	1409	237	292	814	56	10	-
Вадский муниципальный район	339	20	35	265	17	1	1
Варнавинский муниципальный район	679	259	208	187	20	5	-
Вачский муниципальный район	225	9	51	142	16	6	1
Ветлужский муниципальный район	834	601	209	24	-	-	-
Вознесенский муниципальный район	691	245	210	205	9	16	6
Володарский муниципальный район	247	39	161	39	7	1	-

	Число личных подсобных и других индивидуальных хозяйств граждан, реализовавших продукцию - всего	в том числе их распределение по доле реализованной продукции (в процентах) от общего объема производства					
		до 11	11-25	26-50	51-75	76-90	свыше 90
Воротынский муниципальный район	1460	216	427	674	79	63	1
Воскресенский муниципальный район	2713	287	873	1413	100	40	-
Гагинский муниципальный район	507	170	189	109	27	12	-
Городецкий муниципальный район	629	78	203	290	38	19	1
Дальнеконстантиновский муниципальный район	821	50	135	505	108	23	-
Дивеевский муниципальный район	1240	205	340	579	101	12	3
Княгининский муниципальный район	1043	155	231	513	110	34	-
Ковернинский муниципальный район	1652	321	412	787	121	11	-
Краснобаковский муниципальный район	2061	174	485	1316	72	14	-
Краснооктябрьский муниципальный район	359	113	119	123	3	1	-
Кстовский муниципальный район	2604	441	712	1226	151	74	-
Лукояновский муниципальный район	2466	467	545	1292	113	48	1
Лысковский муниципальный район	3731	468	1168	1785	172	121	17
Павловский муниципальный район	4793	451	1353	2691	239	59	-
Перевозский муниципальный район	1025	109	180	613	96	26	1
Пильнинский муниципальный район	1128	275	384	367	74	28	-
Починковский муниципальный район	793	49	188	430	83	42	1
Сергачский муниципальный район	1389	187	242	721	189	47	3
Сеченовский муниципальный район	1802	391	433	752	134	90	2
Сосновский муниципальный район	439	132	185	111	9	1	1
Спасский муниципальный район	714	97	197	329	54	37	-
Тонкинский муниципальный район	492	333	102	50	7	-	-
Тоншаевский муниципальный район	939	128	140	647	23	1	-
Уренский муниципальный район	1780	358	455	872	77	18	-

	Число личных подсобных и других индивидуальных хозяйств граждан, реализовавших продукцию - всего	в том числе их распределение по доле реализованной продукции (в процентах) от общего объема производства					
		до 11	11-25	26-50	51-75	76-90	свыше 90
Шарангский муниципальный район	294	73	121	97	2	1	-
Шатковский муниципальный район	2322	115	283	1568	242	114	-
Городские округа Нижегородской области	11582	1770	3004	6045	571	186	6
город Нижний Новгород	651	69	143	351	50	38	-
город Арзамас	10	-	5	5	-	-	-
город Бор	1210	200	430	538	28	12	2
город Выкса	1061	16	80	854	93	17	1
город Дзержинск	458	12	82	330	33	1	-
город Кулебаки	225	12	27	171	15	-	-
Навашинский	1308	376	350	456	80	46	-
город Первомайск	794	72	186	512	20	3	1
Семеновский	3626	558	1040	1863	147	18	-
Сокольский	591	90	129	335	19	17	1
город Чкаловск	875	141	265	389	58	22	-
город Шахунья	417	107	95	174	28	12	1
Плоды							
Нижегородская область	58805	6086	12227	32997	5332	2095	68
Муниципальные районы Нижегородской области	48542	4998	9740	27315	4577	1850	62
Ардатовский муниципальный район	884	252	321	274	24	11	2
Арзамасский муниципальный район	1531	134	217	954	176	49	1
Балахнинский муниципальный район	423	15	105	278	20	5	-
Богородский муниципальный район	2163	178	414	1339	183	49	-
Большеболдинский муниципальный район	457	13	73	269	72	29	1
Большемурашкинский муниципальный район	1935	84	276	1478	70	26	1
Бутурлинский муниципальный район	1461	145	275	896	119	26	-
Вадский муниципальный район	208	6	17	175	9	-	1
Варнавинский муниципальный район	1059	206	312	484	50	7	-
Вачский муниципальный район	244	1	27	114	37	61	4
Ветлужский муниципальный район	579	472	82	25	-	-	-

	Число личных подсобных и других индивидуальных хозяйств граждан, реализовавших продукцию - всего	в том числе их распределение по доле реализованной продукции (в процентах) от общего объема производства					
		до 11	11-25	26-50	51-75	76-90	свыше 90
Вознесенский муниципальный район	390	100	90	171	18	11	-
Володарский муниципальный район	383	45	234	91	12	1	-
Воротынский муниципальный район	1463	68	351	890	95	59	-
Воскресенский муниципальный район	2347	133	554	1356	221	81	2
Гагинский муниципальный район	545	70	142	252	56	24	1
Городецкий муниципальный район	427	71	159	160	27	10	-
Дальнеконстантиновский муниципальный район	796	45	95	530	91	35	-
Дивеевский муниципальный район	691	80	188	368	47	8	-
Княгининский муниципальный район	901	60	166	468	143	57	7
Ковернинский муниципальный район	814	131	177	434	63	9	-
Краснобаковский муниципальный район	2428	136	406	1532	280	74	-
Краснооктябрьский муниципальный район	486	85	140	248	9	2	2
Кстовский муниципальный район	2712	260	532	1543	279	97	1
Лукояновский муниципальный район	2300	330	258	1372	238	97	5
Лысковский муниципальный район	3997	314	995	2394	205	86	3
Павловский муниципальный район	3655	234	741	2078	419	161	22
Перевозский муниципальный район	1253	107	297	703	111	34	1
Пильнинский муниципальный район	1251	38	126	618	392	76	1
Починковский муниципальный район	853	28	88	505	148	81	3
Сергачский муниципальный район	1202	122	124	505	210	241	-
Сеченовский муниципальный район	1472	310	397	609	71	82	3
Сосновский муниципальный район	674	111	407	152	4	-	-
Спасский муниципальный район	668	70	172	384	33	8	1
Тонкинский муниципальный район	194	125	41	22	5	1	-

	Число личных подсобных и других индивидуальных хозяйств граждан, реализовавших продукцию - всего	в том числе их распределение по доле реализованной продукции (в процентах) от общего объема производства					
		до 11	11-25	26-50	51-75	76-90	свыше 90
Тоншаевский муниципальный район	589	40	113	419	14	3	-
Уренский муниципальный район	1649	296	361	855	102	35	-
Шарангский муниципальный район	196	16	78	98	3	1	-
Шатковский муниципальный район	3262	67	189	2272	521	213	-
Городские округа Нижегородской области	10263	1088	2487	5682	755	245	6
город Нижний Новгород	894	115	293	414	58	14	-
город Арзамас	-	-	-	-	-	-	-
город Бор	858	152	244	387	45	29	1
город Выкса	771	7	41	629	74	20	-
город Дзержинск	806	4	115	596	80	11	-
город Кулебаки	207	1	8	157	30	11	-
Навашинский муниципальный район	1077	241	337	348	80	71	-
город Первомайск	460	14	48	371	23	4	-
Семеновский муниципальный район	3290	245	858	1915	236	33	3
Сокольский муниципальный район	414	38	118	219	17	21	1
город Чкаловск	787	66	183	432	79	26	1
город Шахунья	304	36	93	142	28	5	-
Ягоды							
Нижегородская область	54893	6697	11293	30247	4601	1963	92
Муниципальные районы Нижегородской области	44470	5352	8850	24712	3795	1685	76
Ардатовский муниципальный район	1009	302	333	318	32	18	6
Арзамасский муниципальный район	1557	111	209	982	194	61	-
Балахнинский муниципальный район	419	18	80	295	25	1	-
Богородский муниципальный район	1970	231	364	1139	168	67	1
Большеболдинский муниципальный район	390	21	61	253	42	13	-
Большемурашкинский муниципальный район	1863	103	241	1413	64	40	2
Бутурлинский муниципальный район	1376	153	210	848	107	57	1
Вадский муниципальный район	228	8	15	196	8	-	1
Варнавинский муниципальный район	815	176	239	357	36	7	-

	Число личных подсобных и других индивидуальных хозяйств граждан, реализовавших продукцию - всего	в том числе их распределение по доле реализованной продукции (в процентах) от общего объема производства					
		до 11	11-25	26-50	51-75	76-90	свыше 90
Вачский муниципальный район	140	5	34	84	11	5	1
Ветлужский муниципальный район	642	546	87	8	-	1	-
Вознесенский муниципальный район	303	81	71	126	16	9	-
Володарский муниципальный район	372	58	208	89	11	6	-
Воротынский муниципальный район	1219	116	280	726	62	34	1
Воскресенский муниципальный район	2405	148	617	1389	190	59	2
Гагинский муниципальный район	543	143	159	182	36	21	2
Городецкий муниципальный район	381	58	126	161	21	15	-
Дальнеконстантиновский муниципальный район	834	45	92	566	65	63	3
Дивеевский муниципальный район	557	90	103	273	71	20	-
Княгининский муниципальный район	920	79	167	414	175	78	7
Ковернинский муниципальный район	1066	192	234	539	91	5	5
Краснобаковский муниципальный район	2583	190	381	1668	271	72	1
Краснооктябрьский муниципальный район	308	44	96	161	4	3	-
Кстовский муниципальный район	2635	254	530	1471	267	109	4
Лукояновский муниципальный район	1831	375	250	999	133	63	11
Лысковский муниципальный район	3503	312	921	1939	215	108	8
Павловский муниципальный район	3089	241	711	1683	326	128	-
Перевозский муниципальный район	1064	139	210	597	95	22	1
Пильнинский муниципальный район	374	11	71	234	43	13	2
Починковский муниципальный район	850	29	93	527	118	76	7
Сергачский муниципальный район	1134	138	94	506	212	182	2
Сеченовский муниципальный район	1358	191	349	626	89	98	5
Сосновский муниципальный район	478	107	238	127	6	-	-

	Число личных подсобных и других индивидуальных хозяйств граждан, реализовавших продукцию - всего	в том числе их распределение по доле реализованной продукции (в процентах) от общего объема производства					
		до 11	11-25	26-50	51-75	76-90	свыше 90
Спасский муниципальный район	654	61	194	365	27	7	-
Тонкинский муниципальный район	222	140	51	24	6	1	-
Тоншаевский муниципальный район	567	49	131	367	10	10	-
Уренский муниципальный район	1481	276	310	761	95	38	1
Шарангский муниципальный район	218	34	87	95	1	1	-
Шатковский муниципальный район	3112	77	203	2204	452	174	2
Городские округа Нижегородской области	10423	1345	2443	5535	806	278	16
город Нижний Новгород	740	119	176	356	65	18	6
город Арзамас	-	-	-	-	-	-	-
город Бор	881	119	221	444	66	30	1
город Выкса	703	9	42	562	66	24	-
город Дзержинск	757	-	91	585	67	14	-
город Кулебаки	236	10	23	171	21	11	-
Навашинский город Первомайск	508	19	78	375	28	7	1
Семеновский	3486	401	894	1855	289	43	4
Сокольский	413	36	122	212	16	24	3
город Чкаловск	782	91	161	420	78	31	1
город Шахунья	397	82	121	158	27	9	-
Виноград							
Нижегородская область	2945	594	511	1578	171	86	5
Муниципальные районы Нижегородской области	2402	490	431	1266	142	69	4
Ардатовский муниципальный район	103	43	2	58	-	-	-
Арзамасский муниципальный район	73	4	5	55	3	5	1
Балахнинский муниципальный район	45	7	11	26	-	1	-
Богородский муниципальный район	106	20	30	52	2	2	-
Большеболдинский муниципальный район	38	1	8	25	2	2	-
Большемурашкинский муниципальный район	90	1	5	80	3	1	-
Бутурлинский муниципальный район	28	10	2	16	-	-	-

	Число личных подсобных и других индивидуальных хозяйств граждан, реализовавших продукцию - всего	в том числе их распределение по доле реализованной продукции (в процентах) от общего объема производства					
		до 11	11-25	26-50	51-75	76-90	свыше 90
Вадский муниципальный район	28	2	1	24	1	-	-
Варнавинский муниципальный район	8	2	-	5	1	-	-
Вачский муниципальный район	8	-	2	5	1	-	-
Ветлужский муниципальный район	51	44	6	1	-	-	-
Вознесенский муниципальный район	24	11	7	6	-	-	-
Володарский муниципальный район	11	4	2	4	-	1	-
Воротынский муниципальный район	157	41	34	75	5	2	-
Воскресенский муниципальный район	178	23	47	98	3	7	-
Гагинский муниципальный район	8	2	1	2	3	-	-
Городецкий муниципальный район	24	7	4	13	-	-	-
Дальнеконстантиновский муниципальный район	24	-	1	22	1	-	-
Дивеевский муниципальный район	62	20	21	17	4	-	-
Княгининский муниципальный район	31	3	1	11	10	5	1
Ковернинский муниципальный район	49	19	8	18	4	-	-
Краснобаковский муниципальный район	253	51	68	125	9	-	-
Краснооктябрьский муниципальный район	8	8	-	-	-	-	-
Кстовский муниципальный район	247	40	43	139	11	12	2
Лукояновский муниципальный район	69	18	13	31	4	3	-
Лысковский муниципальный район	128	11	16	68	20	13	-
Павловский муниципальный район	130	26	34	62	8	-	-
Перевозский муниципальный район	26	5	5	15	1	-	-
Пильнинский муниципальный район	10	3	-	5	1	1	-
Починковский муниципальный район	10	-	2	7	1	-	-
Сергачский муниципальный район	78	2	6	39	24	7	-

	Число личных подсобных и других индивидуальных хозяйств граждан, реализовавших продукцию - всего	в том числе их распределение по доле реализованной продукции (в процентах) от общего объема производства					
		до 11	11-25	26-50	51-75	76-90	свыше 90
Сеченовский муниципальный район	84	23	13	41	5	2	-
Сосновский муниципальный район	23	16	1	5	1	-	-
Спасский муниципальный район	14	4	3	6	1	-	-
Тонкинский муниципальный район	-	-	-	-	-	-	-
Тоншаевский муниципальный район	15	5	-	10	-	-	-
Уренский муниципальный район	19	1	1	17	-	-	-
Шарангский муниципальный район	2	1	1	-	-	-	-
Шатковский муниципальный район	140	12	27	83	13	5	-
Городские округа Нижегородской области	543	104	80	312	29	17	1
город Нижний Новгород	34	13	2	14	2	3	-
город Арзамас	-	-	-	-	-	-	-
город Бор	39	12	6	18	2	1	-
город Выкса	63	1	3	57	-	2	-
город Дзержинск	29	-	2	24	3	-	-
город Кулебаки	18	-	5	13	-	-	-
Навашинский город Первомайск	24	15	2	3	3	1	-
Семеновский	29	-	2	26	1	-	-
Сокольский	114	27	29	52	4	2	-
город Чкаловск	21	8	1	10	-	1	1
город Шахунья	132	21	17	73	14	7	-
	25	7	6	12	-	-	-
Скот и птица в живом весе							
Нижегородская область	14666	1128	1980	7755	2246	1467	90
Муниципальные районы Нижегородской области	13392	1010	1791	6939	2149	1417	86
Ардатовский муниципальный район	424	93	54	144	38	94	1
Арзамасский муниципальный район	274	5	32	170	33	32	2
Балахнинский муниципальный район	59	1	12	42	2	1	1
Богородский муниципальный район	134	13	26	71	15	8	1
Большеболдинский муниципальный район	436	10	43	241	78	64	-

Продолжение табл. 32

	Число личных подсобных и других индивидуальных хозяйств граждан, реализовавших продукцию - всего	в том числе их распределение по доле реализованной продукции (в процентах) от общего объема производства					
		до 11	11-25	26-50	51-75	76-90	свыше 90
Большемурашкинский муниципальный район	194	1	13	132	22	25	1
Бутурлинский муниципальный район	269	23	39	132	57	15	3
Вадский муниципальный район	138	2	12	86	26	11	1
Варнавинский муниципальный район	106	29	22	48	5	2	-
Вачский муниципальный район	29	3	3	15	3	5	-
Ветлужский муниципальный район	137	85	38	13	1	-	-
Вознесенский муниципальный район	255	18	59	160	12	6	-
Володарский муниципальный район	58	7	16	21	13	1	-
Воротынский муниципальный район	285	32	74	133	28	13	5
Воскресенский муниципальный район	278	18	56	189	10	5	-
Гагинский муниципальный район	622	20	76	302	170	48	6
Городецкий муниципальный район	91	9	35	38	8	1	-
Дальнеконстантиновский муниципальный район	142	5	12	77	11	35	2
Дивеевский муниципальный район	89	12	10	26	22	18	1
Княгининский муниципальный район	239	23	35	141	29	10	1
Ковернинский муниципальный район	255	28	65	141	21	-	-
Краснобаковский муниципальный район	122	16	19	70	10	7	-
Краснооктябрьский муниципальный район	730	22	69	262	213	163	1
Кстовский муниципальный район	84	17	14	40	9	3	1
Лукояновский муниципальный район	1343	142	146	690	243	112	10
Лысковский муниципальный район	136	3	10	77	13	19	14
Павловский муниципальный район	667	28	50	487	85	17	-
Перевозский муниципальный район	453	28	62	286	50	26	1
Пильнинский муниципальный район	752	32	86	326	182	118	8

	Число личных подсобных и других индивидуальных хозяйств граждан, реализовавших продукцию - всего	в том числе их распределение по доле реализованной продукции (в процентах) от общего объема производства					
		до 11	11-25	26-50	51-75	76-90	свыше 90
Починковский муниципальный район	807	6	121	530	77	66	7
Сергачский муниципальный район	529	26	36	350	77	39	1
Сеченовский муниципальный район	812	86	134	456	95	38	3
Сосновский муниципальный район	227	41	70	95	14	7	-
Спасский муниципальный район	537	23	47	265	73	122	7
Тонкинский муниципальный район	188	44	43	82	12	7	-
Тоншаевский муниципальный район	131	31	32	62	4	1	1
Уренский муниципальный район	191	6	26	139	13	7	-
Шарангский муниципальный район	236	21	82	123	8	2	-
Шатковский муниципальный район	933	1	12	277	367	269	7
Городские округа Нижегородской области	1274	118	189	816	97	50	4
город Нижний Новгород	61	6	3	43	7	2	-
город Арзамас	-	-	-	-	-	-	-
город Бор	150	26	29	64	13	18	-
город Выкса	150	7	15	110	16	2	-
город Дзержинск	34	1	4	26	1	2	-
город Кулебаки	78	-	5	60	10	3	-
Навашинский	65	17	15	28	3	2	-
город Первомайск	259	1	24	220	9	5	-
Семеновский	145	13	14	98	14	6	-
Сокольский	93	8	16	56	8	3	2
город Чкаловск	87	12	26	36	8	4	1
город Шахунья	126	16	33	65	8	3	1
Молоко всех видов							
Нижегородская область	11979	1093	1988	5368	1951	1522	57
Муниципальные районы Нижегородской области	9958	924	1690	4469	1618	1211	46
Ардатовский муниципальный район	428	54	70	182	37	82	3
Арзамасский муниципальный район	290	10	26	155	41	56	2
Балахнинский муниципальный район	147	4	23	95	16	9	-

	Число личных подсобных и других индивидуальных хозяйств граждан, реализовавших продукцию - всего	в том числе их распределение по доле реализованной продукции (в процентах) от общего объема производства					
		до 11	11-25	26-50	51-75	76-90	свыше 90
Богородский муниципальный район	223	12	32	122	25	29	3
Большеболдинский муниципальный район	116	1	17	69	11	18	-
Большемурашкинский муниципальный район	144	7	11	71	36	19	-
Бутурлинский муниципальный район	148	28	27	61	23	9	-
Вадский муниципальный район	159	2	10	91	30	26	-
Варнавинский муниципальный район	137	17	20	73	22	5	-
Вачский муниципальный район	68	4	8	42	6	8	-
Ветлужский муниципальный район	127	55	40	31	1	-	-
Вознесенский муниципальный район	385	45	82	192	26	39	1
Володарский муниципальный район	108	7	22	52	14	13	-
Воротынский муниципальный район	298	23	50	134	56	34	1
Воскресенский муниципальный район	353	19	87	163	37	44	3
Гагинский муниципальный район	405	35	96	170	76	26	2
Городецкий муниципальный район	151	21	17	75	31	5	2
Дальнеконстантиновский муниципальный район	222	3	4	41	84	90	-
Дивеевский муниципальный район	175	21	50	73	24	6	1
Княгининский муниципальный район	213	15	33	102	26	37	-
Ковернинский муниципальный район	150	26	38	71	9	5	1
Краснобаковский муниципальный район	167	12	14	110	25	6	-
Краснооктябрьский муниципальный район	351	22	52	130	70	77	-
Кстовский муниципальный район	98	5	16	64	9	4	-
Лукояновский муниципальный район	841	100	113	306	213	107	2
Лысковский муниципальный район	263	14	30	118	36	58	7
Павловский муниципальный район	559	17	43	277	160	62	-

	Число личных подсобных и других индивидуальных хозяйств граждан, реализовавших продукцию - всего	в том числе их распределение по доле реализованной продукции (в процентах) от общего объема производства					
		до 11	11-25	26-50	51-75	76-90	свыше 90
Перевозский муниципальный район	269	34	60	138	19	17	1
Пильнинский муниципальный район	388	14	15	145	114	91	9
Починковский муниципальный район	428	23	110	178	58	59	-
Сергачский муниципальный район	169	12	12	65	42	37	1
Сеченовский муниципальный район	369	53	84	143	34	51	4
Сосновский муниципальный район	172	18	51	60	23	20	-
Спасский муниципальный район	153	25	30	76	14	7	1
Тонкинский муниципальный район	154	69	51	27	7	-	-
Тоншаевский муниципальный район	140	26	28	77	9	-	-
Уренский муниципальный район	220	13	33	124	35	14	1
Шарангский муниципальный район	277	49	120	101	3	4	-
Шатковский муниципальный район	493	9	65	265	116	37	1
Городские округа Нижегородской области	2021	169	298	899	333	311	11
город Нижний Новгород	17	1	5	8	3	-	-
город Арзамас	-	-	-	-	-	-	-
город Бор	322	22	43	132	48	76	1
город Выкса	206	2	7	119	26	50	2
город Дзержинск	160	2	10	53	54	36	5
город Кулебаки	218	18	18	89	38	55	-
Навашинский	177	32	49	74	12	10	-
город Первомайск	211	6	15	107	69	14	-
Семеновский	260	25	46	132	33	23	1
Сокольский	147	24	33	62	13	15	-
город Чкаловск	93	9	22	33	17	11	1
город Шахунья	190	27	38	83	20	21	1
Яйца всех видов птицы							
Нижегородская область	30155	4508	8318	14115	2337	863	14
Муниципальные районы Нижегородской области	25787	3889	7166	11919	2041	762	10
Ардатовский муниципальный район	1010	279	422	284	17	8	-

	Число личных подсобных и других индивидуальных хозяйств граждан, реализовавших продукцию - всего	в том числе их распределение по доле реализованной продукции (в процентах) от общего объема производства					
		до 11	11-25	26-50	51-75	76-90	свыше 90
Арзамасский муниципальный район	516	158	58	263	25	12	-
Балахнинский муниципальный район	320	41	70	187	10	12	-
Богородский муниципальный район	598	84	189	292	26	7	-
Большеболдинский муниципальный район	463	56	95	256	42	14	-
Большемурашкинский муниципальный район	392	24	37	294	31	6	-
Бутурлинский муниципальный район	717	103	178	361	65	10	-
Вадский муниципальный район	152	5	11	117	18	1	-
Варнавинский муниципальный район	372	120	96	133	18	5	-
Вачский муниципальный район	63	10	9	32	8	4	-
Ветлужский муниципальный район	282	185	64	33	-	-	-
Вознесенский муниципальный район	158	60	50	40	4	4	-
Володарский муниципальный район	150	17	55	57	17	4	-
Воротынский муниципальный район	989	131	434	356	53	15	-
Воскресенский муниципальный район	1254	117	319	689	76	51	2
Гагинский муниципальный район	1049	123	487	393	37	9	-
Городецкий муниципальный район	343	41	208	87	5	2	-
Дальнеконстантиновский муниципальный район	186	11	17	100	20	38	-
Дивеевский муниципальный район	587	85	228	182	72	19	1
Княгининский муниципальный район	581	121	180	208	58	14	-
Ковернинский муниципальный район	1340	196	419	597	108	20	-
Краснобаковский муниципальный район	515	60	84	310	46	15	-
Краснооктябрьский муниципальный район	587	67	222	289	8	1	-
Кстовский муниципальный район	327	41	68	195	17	6	-
Лукояновский муниципальный район	1951	311	458	965	167	50	-
Лысковский муниципальный район	574	138	114	258	28	35	1

	Число личных подсобных и других индивидуальных хозяйств граждан, реализовавших продукцию - всего	в том числе их распределение по доле реализованной продукции (в процентах) от общего объема производства					
		до 11	11-25	26-50	51-75	76-90	свыше 90
Павловский муниципальный район	1169	123	194	719	114	18	1
Перевозский муниципальный район	603	67	188	311	30	7	-
Пильнинский муниципальный район	543	16	49	262	90	126	-
Починковский муниципальный район	669	41	201	369	40	18	-
Сергачский муниципальный район	848	80	99	518	100	51	-
Сеченовский муниципальный район	1729	329	585	656	95	60	4
Сосновский муниципальный район	748	154	376	198	12	8	-
Спасский муниципальный район	827	123	365	288	44	7	-
Тонкинский муниципальный район	250	96	83	60	11	-	-
Тоншаевский муниципальный район	285	69	74	135	7	-	-
Уренский муниципальный район	482	102	123	221	27	8	1
Шарангский муниципальный район	335	88	153	88	4	2	-
Шатковский муниципальный район	1823	17	104	1116	491	95	-
Городские округа Нижегородской области	4368	619	1152	2196	296	101	4
город Нижний Новгород	54	17	9	26	2	-	-
город Арзамас	-	-	-	-	-	-	-
город Бор	281	52	82	116	21	10	-
город Выкса	529	2	27	416	74	10	-
город Дзержинск	167	5	60	86	6	10	-
город Кулебаки	119	12	5	83	16	3	-
Навашинский	455	105	180	127	25	18	-
город Первомайск	495	12	70	387	25	1	-
Семеновский	870	122	193	475	66	14	-
Сокольский	556	117	187	208	18	24	2
город Чкаловск	361	75	129	125	22	8	2
город Шахунья	363	90	173	87	10	3	-
				Мед			
Нижегородская область	4607	210	344	1834	1223	942	54
Муниципальные районы Нижегородской области	3891	178	279	1508	1053	821	52

	Число личных подсобных и других индивидуальных хозяйств граждан, реализовавших продукцию - всего	в том числе их распределение по доле реализованной продукции (в процентах) от общего объема производства					
		до 11	11-25	26-50	51-75	76-90	свыше 90
Ардатовский муниципальный район	91	6	10	41	22	11	1
Арзамасский муниципальный район	105	2	5	56	20	21	1
Балахнинский муниципальный район	24	4	4	4	3	9	-
Богородский муниципальный район	105	7	6	39	25	28	-
Большеболдинский муниципальный район	126	1	5	28	26	65	1
Большемурашкинский муниципальный район	92	1	5	29	33	23	1
Бутурлинский муниципальный район	109	4	6	35	31	31	2
Вадский муниципальный район	32	-	1	9	19	2	1
Варнавинский муниципальный район	50	1	10	17	11	11	-
Вачский муниципальный район	49	4	1	25	8	10	1
Ветлужский муниципальный район	79	24	18	28	9	-	-
Вознесенский муниципальный район	47	3	8	12	6	18	-
Володарский муниципальный район	4	-	-	-	1	3	-
Воротынский муниципальный район	116	3	12	38	37	22	4
Воскресенский муниципальный район	95	3	13	46	24	8	1
Гагинский муниципальный район	101	4	12	37	16	20	12
Городецкий муниципальный район	74	2	10	35	25	2	-
Дальнеконстантиновский муниципальный район	489	3	5	283	166	32	-
Дивеевский муниципальный район	61	2	7	24	14	13	1
Княгининский муниципальный район	51	2	6	19	14	10	-
Ковернинский муниципальный район	75	7	4	42	14	8	-
Краснобаковский муниципальный район	60	4	1	41	7	7	-
Краснооктябрьский муниципальный район	57	1	8	20	17	11	-
Кстовский муниципальный район	63	4	1	41	13	4	-
Лукояновский муниципальный район	215	7	10	26	82	84	6

	Число личных подсобных и других индивидуальных хозяйств граждан, реализовавших продукцию - всего	в том числе их распределение по доле реализованной продукции (в процентах) от общего объема производства					
		до 11	11-25	26-50	51-75	76-90	свыше 90
Лысковский муниципальный район	66	7	6	23	16	13	1
Павловский муниципальный район	103	3	9	42	24	24	1
Перевозский муниципальный район	79	11	4	25	24	15	-
Пильнинский муниципальный район	162	8	8	52	36	53	5
Починковский муниципальный район	183	4	6	60	49	63	1
Сергачский муниципальный район	126	2	4	39	32	46	3
Сеченовский муниципальный район	129	4	12	47	29	32	5
Сосновский муниципальный район	98	5	7	48	29	9	-
Спасский муниципальный район	50	3	8	29	7	3	-
Тонкинский муниципальный район	46	9	8	11	12	6	-
Тоншаевский муниципальный район	49	4	12	19	8	6	-
Уренский муниципальный район	64	3	2	28	18	13	-
Шарангский муниципальный район	90	5	9	36	20	18	2
Шатковский муниципальный район	276	11	16	74	106	67	2
Городские округа Нижегородской области	716	32	65	326	170	121	2
город Нижний Новгород	10	-	1	6	1	2	-
город Арзамас	-	-	-	-	-	-	-
город Бор	93	3	4	43	22	21	-
город Выкса	67	1	5	43	15	3	-
город Дзержинск	8	-	-	2	-	6	-
город Кулебаки	42	-	-	22	17	3	-
Навашинский город Первомайск	96	2	4	39	35	15	1
Семеновский	136	6	12	57	44	17	-
Сокольский	77	6	9	39	12	11	-
город Чкаловск	38	5	7	11	6	9	-
город Шахунья	87	2	9	39	14	22	1

	Число личных подсобных и других индивидуальных хозяйств граждан, реализовавших продукцию - всего	в том числе их распределение по доле реализованной продукции (в процентах) от общего объема производства					
		до 11	11-25	26-50	51-75	76-90	свыше 90
Шерсть							
Нижегородская область	385	24	68	139	33	55	66
Муниципальные районы Нижегородской области	341	20	56	123	31	50	61
Ардатовский муниципальный район	4	2	2	-	-	-	-
Арзамасский муниципальный район	11	2	2	5	-	-	2
Балахнинский муниципальный район	-	-	-	-	-	-	-
Богородский муниципальный район	2	-	-	1	1	-	-
Большеболдинский муниципальный район	5	-	2	2	-	1	-
Большемурашкинский муниципальный район	-	-	-	-	-	-	-
Бутурлинский муниципальный район	2	-	-	2	-	-	-
Вадский муниципальный район	5	-	-	3	-	-	2
Варнавинский муниципальный район	8	1	1	6	-	-	-
Вачский муниципальный район	-	-	-	-	-	-	-
Ветлужский муниципальный район	-	-	-	-	-	-	-
Вознесенский муниципальный район	1	1	-	-	-	-	-
Володарский муниципальный район	3	-	2	1	-	-	-
Воротынский муниципальный район	13	1	11	-	-	1	-
Воскресенский муниципальный район	23	1	6	14	1	1	-
Гагинский муниципальный район	8	-	2	3	3	-	-
Городецкий муниципальный район	1	-	-	1	-	-	-
Дальнеконстантиновский муниципальный район	5	-	-	1	-	1	3
Дивеевский муниципальный район	8	-	1	5	2	-	-
Княгининский муниципальный район	1	-	-	1	-	-	-
Ковернинский муниципальный район	9	1	1	3	4	-	-
Краснобаковский муниципальный район	8	-	-	5	2	1	-

	Число личных подсобных и других индивидуальных хозяйств граждан, реализовавших продукцию - всего	в том числе их распределение по доле реализованной продукции (в процентах) от общего объема производства					
		до 11	11-25	26-50	51-75	76-90	свыше 90
Краснооктябрьский муниципальный район	21	1	6	2	3	3	6
Кстовский муниципальный район	6	1	1	4	-	-	-
Лукояновский муниципальный район	22	-	2	11	3	5	1
Лысковский муниципальный район	4	-	-	2	-	2	-
Павловский муниципальный район	22	-	-	7	1	9	5
Перевозский муниципальный район	6	-	-	3	1	1	1
Пильнинский муниципальный район	43	1	-	2	2	13	25
Починковский муниципальный район	5	1	2	2	-	-	-
Сергачский муниципальный район	2	-	-	-	-	1	1
Сеченовский муниципальный район	19	1	1	5	-	2	10
Сосновский муниципальный район	3	-	-	3	-	-	-
Спасский муниципальный район	8	-	6	1	-	1	-
Тонкинский муниципальный район	4	1	3	-	-	-	-
Тоншаевский муниципальный район	1	-	1	-	-	-	-
Уренский муниципальный район	4	1	-	1	-	1	1
Шарангский муниципальный район	21	4	3	11	1	-	2
Шатковский муниципальный район	33	-	1	16	7	7	2
Городские округа Нижегородской области	44	4	12	16	2	5	5
город Нижний Новгород	-	-	-	-	-	-	-
город Арзамас	-	-	-	-	-	-	-
город Бор	5	1	-	3	-	1	-
город Выкса	5	-	-	1	2	1	1
город Дзержинск	2	1	-	-	-	-	1
город Кулебаки	3	-	-	2	-	1	-
Навашинский	4	1	3	-	-	-	-
город Первомайск	5	-	-	3	-	1	1
Семеновский	13	-	7	6	-	-	-
Сокольский	3	-	2	-	-	1	-

Продолжение табл. 32

	Число личных подсобных и других индивидуальных хозяйств граждан, реализовавших продукцию - всего	в том числе их распределение по доле реализованной продукции (в процентах) от общего объема производства					
		до 11	11-25	26-50	51-75	76-90	свыше 90
город Чкаловск	1	-	-	-	-	-	1
город Шахунья	2	-	-	1	-	-	1

Шкурки пушных зверей

Нижегородская область	145	12	16	39	10	11	57
Муниципальные районы Нижегородской области	121	12	11	39	5	6	48
Ардатовский муниципальный район	2	-	-	1	-	-	1
Арзамасский муниципальный район	19	1	2	8	-	2	6
Балахнинский муниципальный район	1	-	-	1	-	-	-
Богородский муниципальный район	1	-	-	-	-	-	1
Большеболдинский муниципальный район	-	-	-	-	-	-	-
Большемурашкинский муниципальный район	4	-	1	2	-	-	1
Бутурлинский муниципальный район	1	-	-	1	-	-	-
Вадский муниципальный район	2	-	-	1	1	-	-
Варнавинский муниципальный район	-	-	-	-	-	-	-
Вачский муниципальный район	-	-	-	-	-	-	-
Ветлужский муниципальный район	5	5	-	-	-	-	-
Вознесенский муниципальный район	-	-	-	-	-	-	-
Володарский муниципальный район	-	-	-	-	-	-	-
Воротынский муниципальный район	3	-	1	2	-	-	-
Воскресенский муниципальный район	7	-	1	4	-	2	-
Гагинский муниципальный район	4	1	-	3	-	-	-
Городецкий муниципальный район	2	-	1	-	-	-	1
Дальнеконстантиновский муниципальный район	2	-	-	-	-	1	1
Дивеевский муниципальный район	1	-	-	-	-	-	1
Княгининский муниципальный район	2	2	-	-	-	-	-

	Число личных подсобных и других индивидуальных хозяйств граждан, реализовавших продукцию - всего	в том числе их распределение по доле реализованной продукции (в процентах) от общего объема производства					
		до 11	11-25	26-50	51-75	76-90	свыше 90
Ковернинский муниципальный район	-	-	-	-	-	-	-
Краснобаковский муниципальный район	-	-	-	-	-	-	-
Краснооктябрьский муниципальный район	-	-	-	-	-	-	-
Кстовский муниципальный район	2	-	-	1	1	-	-
Лукояновский муниципальный район	7	-	-	5	-	-	2
Лысковский муниципальный район	2	-	-	-	-	-	2
Павловский муниципальный район	29	3	-	1	2	1	22
Перевозский муниципальный район	3	-	2	-	1	-	-
Пильнинский муниципальный район	7	-	-	-	-	-	7
Починковский муниципальный район	2	-	1	1	-	-	-
Сергачский муниципальный район	-	-	-	-	-	-	-
Сеченовский муниципальный район	1	-	1	-	-	-	-
Сосновский муниципальный район	5	-	-	4	-	-	1
Спасский муниципальный район	1	-	-	1	-	-	-
Тонкинский муниципальный район	1	-	-	1	-	-	-
Тоншаевский муниципальный район	2	-	1	1	-	-	-
Уренский муниципальный район	1	-	-	-	-	-	1
Шарангский муниципальный район	-	-	-	-	-	-	-
Шатковский муниципальный район	2	-	-	1	-	-	1
Городские округа Нижегородской области	24	-	5	-	5	5	9
город Нижний Новгород	-	-	-	-	-	-	-
город Арзамас	-	-	-	-	-	-	-
город Бор	1	-	1	-	-	-	-
город Выкса	7	-	1	-	-	-	6
город Дзержинск	5	-	-	-	-	5	-
город Кулебаки	-	-	-	-	-	-	-
Навашинский	-	-	-	-	-	-	-

	Число личных подсобных и других индивидуальных хозяйств граждан, реализовавших продукцию - всего	в том числе их распределение по доле реализованной продукции (в процентах) от общего объема производства					
		до 11	11-25	26-50	51-75	76-90	свыше 90
город Первомайск	-	-	-	-	-	-	-
Семеновский	2	-	2	-	-	-	-
Сокольский	2	-	1	-	-	-	1
город Чкаловск	2	-	-	-	-	-	2
город Шахунья	5	-	-	-	5	-	-
Кормовые культуры							
Нижегородская область	20268	64	192	1288	875	2371	15478
Муниципальные районы Нижегородской области	17890	62	164	1158	753	2093	13660
Ардатовский муниципальный район	198	-	11	40	6	10	131
Арзамасский муниципальный район	1641	2	7	196	47	78	1311
Балахнинский муниципальный район	9	1	-	-	-	-	8
Богородский муниципальный район	24	-	-	-	-	-	24
Большеболдинский муниципальный район	63	-	-	2	-	4	57
Большемурашкинский муниципальный район	138	-	-	-	1	8	129
Бутурлинский муниципальный район	56	-	1	6	2	3	44
Вадский муниципальный район	288	1	1	18	47	30	191
Варнавинский муниципальный район	64	-	1	5	14	5	39
Вачский муниципальный район	5	-	-	-	-	1	4
Ветлужский муниципальный район	18	-	5	3	2	2	6
Вознесенский муниципальный район	48	-	2	6	4	3	33
Воротынский муниципальный район	210	-	-	15	5	89	101
Воскресенский муниципальный район	268	-	5	11	2	8	242
Гагинский муниципальный район	150	-	-	7	1	1	141
Городецкий муниципальный район	290	1	1	16	4	7	261
Дальнеконстантиновский муниципальный район	1283	-	4	82	243	616	338
Дивеевский муниципальный район	459	-	1	13	4	21	420
Княгининский муниципальный район	170	-	-	7	2	3	158

	Число личных подсобных и других индивидуальных хозяйств граждан, реализовавших продукцию - всего	в том числе их распределение по доле реализованной продукции (в процентах) от общего объема производства					
		до 11	11-25	26-50	51-75	76-90	свыше 90
Ковернинский муниципальный район	28	-	-	4	7	3	14
Краснобаковский муниципальный район	36	-	-	2	2	7	25
Краснооктябрьский муниципальный район	230	-	14	15	8	25	168
Кстовский муниципальный район	35	-	-	3	1	5	26
Лукояновский муниципальный район	1392	9	24	90	41	98	1130
Лысковский муниципальный район	94	-	-	1	-	-	93
Павловский муниципальный район	1610	-	4	184	94	234	1094
Перевозский муниципальный район	662	-	-	13	5	26	618
Пильнинский муниципальный район	3981	1	-	68	52	386	3474
Починковский муниципальный район	580	-	4	62	27	93	394
Сергачский муниципальный район	35	-	-	1	1	6	27
Сеченовский муниципальный район	375	1	22	32	17	75	228
Сосновский муниципальный район	46	-	2	8	-	5	31
Спасский муниципальный район	459	9	2	47	19	67	315
Тонкинский муниципальный район	503	31	47	118	45	78	184
Тоншаевский муниципальный район	372	-	1	10	2	1	358
Уренский муниципальный район	407	5	1	10	7	10	374
Шарангский муниципальный район	1374	1	4	59	38	82	1190
Шатковский муниципальный район	289	-	-	4	3	3	279
Городские округа Нижегородской области	2378	2	28	130	122	278	1818
город Нижний Новгород	5	-	-	-	-	-	5
город Арзамас	-	-	-	-	-	-	-
город Бор	24	-	-	1	-	-	23
город Выкса	5	-	-	-	-	-	5
город Дзержинск	-	-	-	-	-	-	-
город Кулебаки	-	-	-	-	-	-	-
Навашинский	62	-	2	-	-	-	60
город Первомайск	2	-	-	-	-	1	1

	Число личных подсобных и других индивидуальных хозяйств граждан, реализовавших продукцию - всего	в том числе их распределение по доле реализованной продукции (в процентах) от общего объема производства					
		до 11	11-25	26-50	51-75	76-90	свыше 90
Семеновский	500	2	11	37	21	51	378
Сокольский	485	-	7	37	32	70	339
город Чкаловск	666	-	6	22	17	84	537
город Шахунья	629	-	2	33	52	72	470
Рассада							
Нижегородская область	911	306	231	245	31	66	32
Муниципальные районы Нижегородской области	805	283	205	205	24	57	31
Ардатовский муниципальный район	33	17	6	3	1	1	5
Арзамасский муниципальный район	9	3	1	4	1	-	-
Балахнинский муниципальный район	3	2	-	1	-	-	-
Богородский муниципальный район	37	4	8	10	5	10	-
Большеболдинский муниципальный район	1	1	-	-	-	-	-
Большемурашкинский муниципальный район	1	-	-	1	-	-	-
Бутурлинский муниципальный район	9	-	-	7	-	2	-
Вадский муниципальный район	2	-	-	2	-	-	-
Вачский муниципальный район	2	-	1	1	-	-	-
Ветлужский муниципальный район	35	29	6	-	-	-	-
Вознесенский муниципальный район	5	5	-	-	-	-	-
Володарский муниципальный район	6	3	3	-	-	-	-
Воротынский муниципальный район	11	5	2	1	1	1	1
Воскресенский муниципальный район	25	4	7	13	-	1	-
Городецкий муниципальный район	38	1	8	8	3	18	-
Дальнеконстантиновский муниципальный район	12	1	3	2	-	4	2
Дивеевский муниципальный район	10	-	3	7	-	-	-
Княгининский муниципальный район	2	-	-	1	-	1	-
Ковернинский муниципальный район	2	1	-	1	-	-	-
Краснобаковский муниципальный район	3	1	1	1	-	-	-

	Число личных подсобных и других индивидуальных хозяйств граждан, реализовавших продукцию - всего	в том числе их распределение по доле реализованной продукции (в процентах) от общего объема производства					
		до 11	11-25	26-50	51-75	76-90	свыше 90
Краснооктябрьский муниципальный район	2	-	-	-	-	1	1
Кстовский муниципальный район	19	1	2	11	1	3	1
Лукояновский муниципальный район	125	58	36	28	1	1	1
Лысковский муниципальный район	22	5	5	4	-	2	6
Павловский муниципальный район	292	107	102	72	1	5	5
Перевозский муниципальный район	4	1	-	2	1	-	-
Пильнинский муниципальный район	6	2	-	1	-	1	2
Починковский муниципальный район	5	2	-	1	1	-	1
Сергачский муниципальный район	7	-	1	1	3	2	-
Сеченовский муниципальный район	20	7	4	6	2	1	-
Сосновский муниципальный район	2	1	-	1	-	-	-
Спасский муниципальный район	8	-	1	1	-	1	5
Тонкинский муниципальный район	11	4	2	3	2	-	-
Тоншаевский муниципальный район	3	1	-	1	-	1	-
Уренский муниципальный район	28	16	3	9	-	-	-
Шарангский муниципальный район	2	-	-	1	-	-	1
Шатковский муниципальный район	3	1	-	-	1	1	-
Городские округа Нижегородской области	106	23	26	40	7	9	1
город Нижний Новгород	9	5	4	-	-	-	-
город Бор	11	1	1	5	1	3	-
город Выкса	5	1	-	3	1	-	-
город Дзержинск	1	-	-	-	1	-	-
город Кулебаки	16	-	-	15	1	-	-
город Первомайск	5	-	5	-	-	-	-
Семеновский	23	9	8	3	1	1	1
Сокольский	5	-	-	3	1	1	-
город Чкаловск	6	2	3	-	1	-	-
город Шахунья	15	-	-	11	-	4	-

33. РАСПРЕДЕЛЕНИЕ ЛИЧНЫХ ПОДСОБНЫХ ХОЗЯЙСТВ ГРАЖДАН ПО ДОЛЕ РЕАЛИЗОВАННОЙ ПРОДУКЦИИ В 2015 ГОДУ

(по всем каналам сбыта; единиц)

	Число личных подсобных хозяйств граждан, реализовавших продукцию - всего	в том числе их распределение по доле реализованной продукции (в процентах) от общего объема производства					
		до 11	11-25	26-50	51-75	76-90	свыше 90
Сахарная свекла							
Нижегородская область	12	-	-	-	-	-	12
Муниципальные районы Нижегородской области	12	-	-	-	-	-	12
Краснооктябрьский муниципальный район	1	-	-	-	-	-	1
Пильнинский муниципальный район	1	-	-	-	-	-	1
Сеченовский муниципальный район	10	-	-	-	-	-	10
Картофель							
Нижегородская область	89458	7494	17674	45874	13409	4772	235
Муниципальные районы Нижегородской области	78473	6312	15214	40145	12278	4309	215
Ардатовский муниципальный район	1660	391	541	597	84	43	4
Арзамасский муниципальный район	8183	137	602	3899	2599	911	35
Балахнинский муниципальный район	1812	36	375	953	348	95	5
Богородский муниципальный район	2014	149	348	1186	229	101	1
Большеболдинский муниципальный район	893	41	263	405	130	54	-
Большемурашкинский муниципальный район	2677	40	149	1967	434	84	3
Бутурлинский муниципальный район	1662	194	401	950	108	9	-
Вадский муниципальный район	526	14	31	393	70	14	4
Варнавинский муниципальный район	1097	231	382	437	40	7	-
Вачский муниципальный район	271	9	27	163	62	10	-
Ветлужский муниципальный район	1126	442	438	228	16	2	-
Вознесенский муниципальный район	1139	149	221	553	122	82	12
Володарский муниципальный район	264	20	107	110	23	4	-
Воротынский муниципальный район	1945	190	513	985	153	101	3
Воскресенский муниципальный район	3054	339	921	1565	159	70	-
Гагинский муниципальный район	1135	169	375	469	71	51	-

	Число личных подсобных хозяйств граждан, реализовавших продукцию - всего	в том числе их распределение по доле реализованной продукции (в процентах) от общего объема производства					
		до 11	11-25	26-50	51-75	76-90	свыше 90
Городецкий муниципальный район	988	103	299	448	101	32	5
Дальнеконстантиновский муниципальный район	2710	32	113	1456	951	158	-
Дивеевский муниципальный район	1830	214	461	911	204	39	1
Княгининский муниципальный район	1666	138	339	819	286	84	-
Ковернинский муниципальный район	1740	223	420	912	161	24	-
Краснобаковский муниципальный район	1971	168	412	1279	98	14	-
Краснооктябрьский муниципальный район	829	77	303	414	33	2	-
Кстовский муниципальный район	2510	330	624	1222	248	86	-
Лукояновский муниципальный район	3452	369	660	1853	452	118	-
Лысковский муниципальный район	4000	366	855	2186	362	203	28
Павловский муниципальный район	5377	54	394	3010	1337	541	41
Перевозский муниципальный район	2208	118	270	1027	453	314	26
Пильнинский муниципальный район	1800	100	685	763	207	44	1
Починковский муниципальный район	1353	41	263	860	127	56	6
Сергачский муниципальный район	1455	139	252	774	229	56	5
Сеченовский муниципальный район	2446	378	641	1167	183	76	1
Сосновский муниципальный район	1565	238	647	494	127	56	3
Спасский муниципальный район	2741	105	512	1267	599	231	27
Тонкинский муниципальный район	793	184	273	271	55	10	-
Тоншаевский муниципальный район	1318	158	255	840	51	14	-
Уренский муниципальный район	1750	110	347	1016	208	68	1
Шарангский муниципальный район	858	60	199	386	138	72	3
Шатковский муниципальный район	3655	56	296	1910	1020	373	-
Городские округа Нижегородской области	10985	1182	2460	5729	1131	463	20
город Нижний Новгород	272	14	44	173	30	11	-
город Арзамас	-	-	-	-	-	-	-
город Бор	1269	89	299	704	115	44	18
город Выкса	1069	7	44	740	203	75	-

	Число личных подсобных хозяйств граждан, реализовавших продукцию - всего	в том числе их распределение по доле реализованной продукции (в процентах) от общего объема производства					
		до 11	11-25	26-50	51-75	76-90	свыше 90
город Дзержинск	8	-	3	5	-	-	-
город Кулебаки	394	7	48	276	50	13	-
Навашинский	1787	369	558	673	121	66	-
город Первомайск	607	44	83	364	47	69	-
Семеновский	3465	362	813	1800	384	104	2
Сокольский	600	85	139	328	28	20	-
город Чкаловск	923	131	237	432	90	33	-
город Шахунья	591	74	192	234	63	28	-
Овощи							
Нижегородская область	60474	9893	14857	30224	3832	1614	54
Муниципальные районы Нижегородской области	51631	8483	12600	25686	3353	1459	50
Ардатовский муниципальный район	1091	451	308	311	10	10	1
Арзамасский муниципальный район	4078	253	590	2105	709	413	8
Балахнинский муниципальный район	1156	612	189	326	19	10	-
Богородский муниципальный район	1999	216	504	1156	86	37	-
Большеболдинский муниципальный район	671	31	246	328	48	17	1
Большемурашкинский муниципальный район	2337	124	366	1716	106	24	1
Бутурлинский муниципальный район	1124	166	218	677	54	9	-
Вадский муниципальный район	339	20	35	265	17	1	1
Варнавинский муниципальный район	679	259	208	187	20	5	-
Вачский муниципальный район	225	9	51	142	16	6	1
Ветлужский муниципальный район	834	601	209	24	-	-	-
Вознесенский муниципальный район	682	239	208	204	9	16	6
Володарский муниципальный район	241	39	157	38	7	-	-
Воротынский муниципальный район	1458	216	426	673	79	63	1
Воскресенский муниципальный район	2713	287	873	1413	100	40	-
Гагинский муниципальный район	507	170	189	109	27	12	-
Городецкий муниципальный район	622	78	202	288	34	19	1
Дальнеконстантиновский муниципальный район	708	45	104	432	104	23	-
Дивеевский муниципальный район	1230	197	339	578	101	12	3

	Число личных подсобных хозяйств граждан, реализовавших продукцию - всего	в том числе их распределение по доле реализованной продукции (в процентах) от общего объема производства					
		до 11	11-25	26-50	51-75	76-90	свыше 90
Княгининский муниципальный район	1043	155	231	513	110	34	-
Ковернинский муниципальный район	1497	296	393	686	111	11	-
Краснобаковский муниципальный район	2061	174	485	1316	72	14	-
Краснооктябрьский муниципальный район	359	113	119	123	3	1	-
Кстовский муниципальный район	2594	438	710	1222	150	74	-
Лукояновский муниципальный район	2455	466	535	1292	113	48	1
Лысковский муниципальный район	3731	468	1168	1785	172	121	17
Павловский муниципальный район	3093	309	863	1703	175	43	-
Перевозский муниципальный район	964	102	174	569	94	24	1
Пильнинский муниципальный район	1128	275	384	367	74	28	-
Починковский муниципальный район	791	49	188	428	83	42	1
Сергачский муниципальный район	1214	182	212	614	157	46	3
Сеченовский муниципальный район	1801	390	433	752	134	90	2
Сосновский муниципальный район	391	131	173	81	4	1	1
Спасский муниципальный район	714	97	197	329	54	37	-
Тонкинский муниципальный район	492	333	102	50	7	-	-
Тоншаевский муниципальный район	939	128	140	647	23	1	-
Уренский муниципальный район	1059	176	269	574	27	13	-
Шарангский муниципальный район	294	73	121	97	2	1	-
Шатковский муниципальный район	2317	115	281	1566	242	113	-
Городские округа Нижегородской области	8843	1410	2257	4538	479	155	4
город Нижний Новгород	368	23	62	226	37	20	-
город Бор	954	150	343	420	28	12	1
город Выкса	861	14	70	682	82	12	1
город Дзержинск	20	1	6	13	-	-	-
город Кулебаки	225	12	27	171	15	-	-
Навашинский	1307	375	350	456	80	46	-
город Первомайск	462	64	97	282	15	3	1
Семеновский	3100	503	929	1519	131	18	-
Сокольский	541	88	108	312	16	16	1

	Число личных подсобных хозяйств граждан, реализовавших продукцию - всего	в том числе их распределение по доле реализованной продукции (в процентах) от общего объема производства					
		до 11	11-25	26-50	51-75	76-90	свыше 90
город Чкаловск	818	137	219	383	58	21	-
город Шахунья	187	43	46	74	17	7	-
Плоды							
Нижегородская область	52447	5323	10671	29432	4956	1998	67
Муниципальные районы Нижегородской области	45433	4598	8997	25631	4359	1787	61
Ардатовский муниципальный район	782	235	296	225	14	11	1
Арзамасский муниципальный район	1440	119	193	906	174	47	1
Балахнинский муниципальный район	416	15	105	272	19	5	-
Богородский муниципальный район	1996	175	387	1212	175	47	-
Большебоддинский муниципальный район	457	13	73	269	72	29	1
Большемурашкинский муниципальный район	1932	84	276	1475	70	26	1
Бутурлинский муниципальный район	1281	118	229	793	117	24	-
Вадский муниципальный район	208	6	17	175	9	-	1
Варнавинский муниципальный район	1059	206	312	484	50	7	-
Вачский муниципальный район	244	1	27	114	37	61	4
Ветлужский муниципальный район	579	472	82	25	-	-	-
Вознесенский муниципальный район	387	98	89	171	18	11	-
Володарский муниципальный район	343	37	210	83	12	1	-
Воротынский муниципальный район	1457	68	351	884	95	59	-
Воскресенский муниципальный район	2347	133	554	1356	221	81	2
Гагинский муниципальный район	545	70	142	252	56	24	1
Городецкий муниципальный район	424	71	159	159	25	10	-
Дальнеконстантиновский муниципальный район	682	40	70	456	84	32	-
Дивеевский муниципальный район	686	77	187	367	47	8	-
Княгининский муниципальный район	901	60	166	468	143	57	7
Ковернинский муниципальный район	748	121	166	394	63	4	-
Краснобаковский муниципальный район	2428	136	406	1532	280	74	-
Краснооктябрьский муниципальный район	486	85	140	248	9	2	2

	Число личных подсобных хозяйств граждан, реализовавших продукцию - всего	в том числе их распределение по доле реализованной продукции (в процентах) от общего объема производства						
		до 11	11-25	26-50	51-75	76-90	свыше 90	
Кстовский муниципальный район	2703	259	530	1538	278	97	1	
Лукояновский муниципальный район	2285	330	258	1362	233	97	5	
Лысковский муниципальный район	3997	314	995	2394	205	86	3	
Павловский муниципальный район	2439	112	413	1424	323	145	22	
Перевозский муниципальный район	1174	102	275	656	107	33	1	
Пильнинский муниципальный район	1251	38	126	618	392	76	1	
Починковский муниципальный район	853	28	88	505	148	81	3	
Сергачский муниципальный район	1013	116	92	402	183	220	-	
Сеченовский муниципальный район	1470	308	397	609	71	82	3	
Сосновский муниципальный район	645	103	397	141	4	-	-	
Спасский муниципальный район	668	70	172	384	33	8	1	
Тонкинский муниципальный район	194	125	41	22	5	1	-	
Тоншаевский муниципальный район	589	40	113	419	14	3	-	
Уренский муниципальный район	880	130	196	474	55	25	-	
Шарангский муниципальный район	196	16	78	98	3	1	-	
Шатковский муниципальный район	3248	67	189	2265	515	212	-	
Городские округа Нижегородской области	7014	725	1674	3801	597	211	6	
город Нижний Новгород	338	19	57	214	35	13	-	
город Бор	660	111	193	292	39	24	1	
город Выкса	633	6	34	523	65	5	-	
город Дзержинск	33	-	13	19	1	-	-	
город Кулебаки	207	1	8	157	30	11	-	
Навашинский город Первомайск	1076	240	337	348	80	71	-	
Семеновский	271	8	20	221	18	4	-	
Сокольский	2584	224	764	1335	225	33	3	
город Чкаловск	322	32	56	198	15	20	1	
город Шахунья	750	64	162	421	77	25	1	
	140	20	30	73	12	5	-	
			Ягоды					
Нижегородская область	48950	5862	9860	27074	4234	1838	82	
Муниципальные районы Нижегородской области	41845	4940	8234	23393	3603	1604	71	
Ардатовский муниципальный район	917	275	297	289	32	18	6	

	Число личных подсобных хозяйств граждан, реализовавших продукцию - всего	в том числе их распределение по доле реализованной продукции (в процентах) от общего объема производства					
		до 11	11-25	26-50	51-75	76-90	свыше 90
Арзамасский муниципальный район	1479	99	191	938	192	59	-
Балахнинский муниципальный район	411	18	80	288	25	-	-
Богородский муниципальный район	1779	223	333	1006	160	56	1
Большеболдинский муниципальный район	390	21	61	253	42	13	-
Большемурашкинский муниципальный район	1861	103	240	1412	64	40	2
Бутурлинский муниципальный район	1191	121	166	743	105	55	1
Вадский муниципальный район	228	8	15	196	8	-	1
Варнавинский муниципальный район	815	176	239	357	36	7	-
Вачский муниципальный район	140	5	34	84	11	5	1
Ветлужский муниципальный район	642	546	87	8	-	1	-
Володарский муниципальный район	343	49	193	85	10	6	-
Володарский муниципальный район	343	49	193	85	10	6	-
Воротынский муниципальный район	1218	116	279	726	62	34	1
Воскресенский муниципальный район	2405	148	617	1389	190	59	2
Гагинский муниципальный район	543	143	159	182	36	21	2
Городецкий муниципальный район	379	58	126	160	20	15	-
Дальнеконстантиновский муниципальный район	703	41	68	475	57	59	3
Дивеевский муниципальный район	551	84	103	273	71	20	-
Княгининский муниципальный район	920	79	167	414	175	78	7
Ковернинский муниципальный район	957	178	209	479	86	5	-
Краснобаковский муниципальный район	2583	190	381	1668	271	72	1
Краснооктябрьский муниципальный район	308	44	96	161	4	3	-
Кстовский муниципальный район	2627	252	529	1467	266	109	4
Лукояновский муниципальный район	1826	375	250	994	133	63	11
Лысковский муниципальный район	3503	312	921	1939	215	108	8
Павловский муниципальный район	2158	115	442	1268	236	97	-

	Число личных подсобных хозяйств граждан, реализовавших продукцию - всего	в том числе их распределение по доле реализованной продукции (в процентах) от общего объема производства					
		до 11	11-25	26-50	51-75	76-90	свыше 90
Перевозский муниципальный район	988	125	194	556	91	21	1
Пильнинский муниципальный район	374	11	71	234	43	13	2
Починковский муниципальный район	849	29	93	526	118	76	7
Сергачский муниципальный район	1009	133	89	418	196	171	2
Сеченовский муниципальный район	1356	189	349	626	89	98	5
Сосновский муниципальный район	466	106	232	122	6	-	-
Спасский муниципальный район	654	61	194	365	27	7	-
Тонкинский муниципальный район	222	140	51	24	6	1	-
Тоншаевский муниципальный район	567	49	131	367	10	10	-
Уренский муниципальный район	866	126	186	488	43	22	1
Шарангский муниципальный район	218	34	87	95	1	1	-
Шатковский муниципальный район	3099	77	203	2195	450	172	2
Городские округа Нижегородской области	7105	922	1626	3681	631	234	11
город Нижний Новгород	344	27	51	209	40	16	1
город Бор	660	89	181	306	58	25	1
город Выкса	570	8	33	465	56	8	-
город Дзержинск	25	-	6	18	1	-	-
город Кулебаки	231	5	23	171	21	11	-
Навашинский город Первомайск	287	15	25	221	18	7	1
Семеновский	2724	380	764	1280	253	43	4
Сокольский	323	35	53	196	13	23	3
город Чкаловск	746	85	143	411	76	30	1
город Шахунья	152	19	45	72	12	4	-
Виноград							
Нижегородская область	2668	546	466	1418	152	81	5
Муниципальные районы Нижегородской области	2251	465	405	1185	126	66	4
Ардатовский муниципальный район	61	27	2	32	-	-	-
Арзамасский муниципальный район	67	4	5	50	3	4	1
Балахнинский муниципальный район	45	7	11	26	-	1	-
Богородский муниципальный район	99	19	29	49	1	1	-
Большеболдинский муниципальный район	38	1	8	25	2	2	-

	Число личных подсобных хозяйств граждан, реализовавших продукцию - всего	в том числе их распределение по доле реализованной продукции (в процентах) от общего объема производства					
		до 11	11-25	26-50	51-75	76-90	свыше 90
Большемурашкинский муниципальный район	90	1	5	80	3	1	-
Бутурлинский муниципальный район	27	10	2	15	-	-	-
Вадский муниципальный район	28	2	1	24	1	-	-
Варнавинский муниципальный район	8	2	-	5	1	-	-
Вачский муниципальный район	8	-	2	5	1	-	-
Ветлужский муниципальный район	51	44	6	1	-	-	-
Вознесенский муниципальный район	24	11	7	6	-	-	-
Володарский муниципальный район	9	4	1	4	-	-	-
Воротынский муниципальный район	157	41	34	75	5	2	-
Воскресенский муниципальный район	178	23	47	98	3	7	-
Гагинский муниципальный район	8	2	1	2	3	-	-
Городецкий муниципальный район	24	7	4	13	-	-	-
Дальнеконстантиновский муниципальный район	19	-	1	17	1	-	-
Дивеевский муниципальный район	61	19	21	17	4	-	-
Княгининский муниципальный район	31	3	1	11	10	5	1
Ковернинский муниципальный район	48	18	8	18	4	-	-
Краснобаковский муниципальный район	253	51	68	125	9	-	-
Краснооктябрьский муниципальный район	8	8	-	-	-	-	-
Кстовский муниципальный район	245	40	42	138	11	12	2
Лукояновский муниципальный район	69	18	13	31	4	3	-
Лысковский муниципальный район	128	11	16	68	20	13	-
Павловский муниципальный район	88	21	16	43	8	-	-
Перевозский муниципальный район	23	5	5	12	1	-	-
Пильнинский муниципальный район	10	3	-	5	1	1	-
Починковский муниципальный район	10	-	2	7	1	-	-
Сергачский муниципальный район	40	1	1	22	9	7	-

	Число личных подсобных хозяйств граждан, реализовавших продукцию - всего	в том числе их распределение по доле реализованной продукции (в процентах) от общего объема производства					
		до 11	11-25	26-50	51-75	76-90	свыше 90
Сеченовский муниципальный район	84	23	13	41	5	2	-
Сосновский муниципальный район	23	16	1	5	1	-	-
Спасский муниципальный район	14	4	3	6	1	-	-
Тоншаевский муниципальный район	15	5	-	10	-	-	-
Уренский муниципальный район	19	1	1	17	-	-	-
Шарангский муниципальный район	2	1	1	-	-	-	-
Шатковский муниципальный район	139	12	27	82	13	5	-
Городские округа Нижегородской области	417	81	61	233	26	15	1
город Нижний Новгород	22	3	2	12	2	3	-
город Арзамас	-	-	-	-	-	-	-
город Бор	26	6	5	12	2	1	-
город Выкса	59	1	3	54	-	1	-
город Дзержинск	1	-	-	1	-	-	-
город Кулебаки	18	-	5	13	-	-	-
Навашинский город Первомайск	24	15	2	3	3	1	-
Семеновский	6	-	1	4	1	-	-
Сокольский	109	27	24	52	4	2	-
город Чкаловск	16	6	1	7	-	1	1
город Шахунья	131	21	17	73	14	6	-
	5	2	1	2	-	-	-
Скот и птица в живом весе							
Нижегородская область	13756	1059	1859	7139	2172	1438	89
Муниципальные районы Нижегородской области	12803	974	1734	6532	2084	1394	85
Ардатовский муниципальный район	403	81	53	139	36	93	1
Арзамасский муниципальный район	273	5	32	169	33	32	2
Балахнинский муниципальный район	52	1	9	38	2	1	1
Богородский муниципальный район	105	8	16	59	15	6	1
Большеболдинский муниципальный район	436	10	43	241	78	64	-
Большемурашкинский муниципальный район	194	1	13	132	22	25	1
Бутурлинский муниципальный район	245	17	35	126	52	12	3
Вадский муниципальный район	138	2	12	86	26	11	1
Варнавинский муниципальный район	106	29	22	48	5	2	-

	Число личных подсобных хозяйств граждан, реализовавших продукцию - всего	в том числе их распределение по доле реализованной продукции (в процентах) от общего объема производства					
		до 11	11-25	26-50	51-75	76-90	свыше 90
Вачский муниципальный район	29	3	3	15	3	5	-
Ветлужский муниципальный район	137	85	38	13	1	-	-
Вознесенский муниципальный район	253	18	59	158	12	6	-
Володарский муниципальный район	57	7	16	20	13	1	-
Воротынский муниципальный район	284	32	73	133	28	13	5
Воскресенский муниципальный район	278	18	56	189	10	5	-
Гагинский муниципальный район	622	20	76	302	170	48	6
Городецкий муниципальный район	90	9	35	38	7	1	-
Дальнеконстантиновский муниципальный район	138	5	11	75	10	35	2
Дивеевский муниципальный район	88	11	10	26	22	18	1
Княгининский муниципальный район	238	23	35	140	29	10	1
Ковернинский муниципальный район	234	27	65	122	20	-	-
Краснобаковский муниципальный район	122	16	19	70	10	7	-
Краснооктябрьский муниципальный район	730	22	69	262	213	163	1
Кстовский муниципальный район	83	17	14	40	9	3	-
Лукояновский муниципальный район	1342	142	146	689	243	112	10
Лысковский муниципальный район	136	3	10	77	13	19	14
Павловский муниципальный район	318	23	34	212	40	9	-
Перевозский муниципальный район	448	28	59	284	50	26	1
Пильнинский муниципальный район	750	32	86	325	182	117	8
Починковский муниципальный район	803	6	121	527	77	65	7
Сергачский муниципальный район	504	21	31	344	75	32	1
Сеченовский муниципальный район	810	86	134	454	95	38	3
Сосновский муниципальный район	197	41	63	77	9	7	-
Спасский муниципальный район	537	23	47	265	73	122	7
Тонкинский муниципальный район	187	44	43	81	12	7	-

	Число личных подсобных хозяйств граждан, реализовавших продукцию - всего	в том числе их распределение по доле реализованной продукции (в процентах) от общего объема производства					
		до 11	11-25	26-50	51-75	76-90	свыше 90
Тоншаевский муниципальный район	131	31	32	62	4	1	1
Уренский муниципальный район	138	5	20	94	12	7	-
Шарангский муниципальный район	236	21	82	123	8	2	-
Шатковский муниципальный район	931	1	12	277	365	269	7
Городские округа Нижегородской области	953	85	125	607	88	44	4
город Нижний Новгород	51	1	2	40	7	1	-
город Арзамас	-	-	-	-	-	-	-
город Бор	116	19	18	52	11	16	-
город Выкса	126	5	13	93	14	1	-
город Дзержинск	6	-	-	6	-	-	-
город Кулебаки	77	-	5	59	10	3	-
Навашинский город Первомайск	65	17	15	28	3	2	-
Семеновский город Первомайск	124	1	10	103	5	5	-
Сокольский	135	13	14	88	14	6	-
Сокольский	80	7	15	45	8	3	2
город Чкаловск	73	12	14	34	8	4	1
город Шахунья	100	10	19	59	8	3	1
Молоко всех видов							
	10975	1028	1866	4888	1726	1416	51
Муниципальные районы Нижегородской области	9458	905	1630	4211	1498	1169	45
Ардатовский муниципальный район	399	54	65	171	34	72	3
Арзамасский муниципальный район	285	10	25	152	41	55	2
Балахнинский муниципальный район	136	3	22	89	15	7	-
Богородский муниципальный район	205	11	30	116	19	26	3
Большеболдинский муниципальный район	116	1	17	69	11	18	-
Большемурашкинский муниципальный район	144	7	11	71	36	19	-
Бутурлинский муниципальный район	132	22	24	56	22	8	-
Вадский муниципальный район	159	2	10	91	30	26	-
Варнавинский муниципальный район	137	17	20	73	22	5	-
Вачский муниципальный район	68	4	8	42	6	8	-
Ветлужский муниципальный район	127	55	40	31	1	-	-
Вознесенский муниципальный район	382	45	80	191	26	39	1

	Число личных подсобных хозяйств граждан, реализовавших продукцию - всего	в том числе их распределение по доле реализованной продукции (в процентах) от общего объема производства					
		до 11	11-25	26-50	51-75	76-90	свыше 90
Володарский муниципальный район	108	7	22	52	14	13	-
Воротынский муниципальный район	298	23	50	134	56	34	1
Воскресенский муниципальный район	353	19	87	163	37	44	3
Гагинский муниципальный район	405	35	96	170	76	26	2
Городецкий муниципальный район	150	21	17	75	30	5	2
Дальнеконстантиновский муниципальный район	217	3	4	39	83	88	-
Дивеевский муниципальный район	174	21	49	73	24	6	1
Княгининский муниципальный район	212	15	33	102	25	37	-
Ковернинский муниципальный район	133	25	34	59	9	5	1
Краснобаковский муниципальный район	167	12	14	110	25	6	-
Краснооктябрьский муниципальный район	351	22	52	130	70	77	-
Кстовский муниципальный район	98	5	16	64	9	4	-
Лукояновский муниципальный район	837	100	113	304	211	107	2
Лысковский муниципальный район	263	14	30	118	36	58	7
Павловский муниципальный район	246	11	21	103	65	46	-
Перевозский муниципальный район	264	34	60	133	19	17	1
Пильнинский муниципальный район	387	14	15	145	114	91	8
Починковский муниципальный район	427	23	110	178	58	58	-
Сергачский муниципальный район	154	12	9	60	39	33	1
Сеченовский муниципальный район	368	52	84	143	34	51	4
Сосновский муниципальный район	161	17	49	52	23	20	-
Спасский муниципальный район	153	25	30	76	14	7	1
Тонкинский муниципальный район	154	69	51	27	7	-	-
Тоншаевский муниципальный район	140	26	28	77	9	-	-
Уренский муниципальный район	179	11	19	107	29	12	1
Шарангский муниципальный район	277	49	120	101	3	4	-

	Число личных подсобных хозяйств граждан, реализовавших продукцию - всего	в том числе их распределение по доле реализованной продукции (в процентах) от общего объема производства					
		до 11	11-25	26-50	51-75	76-90	свыше 90
Шатковский муниципальный район	492	9	65	264	116	37	1
Городские округа Нижегородской области	1517	123	236	677	228	247	6
город Нижний Новгород	13	1	4	6	2	-	-
город Бор	268	17	31	119	40	60	1
город Выкса	150	2	6	82	21	37	2
город Дзержинск	17	-	-	2	5	10	-
город Кулебаки	194	2	16	83	38	55	-
Навашинский	177	32	49	74	12	10	-
город Первомайск	120	5	10	60	33	12	-
Семеновский	213	24	40	97	33	18	1
Сокольский	143	22	33	60	13	15	-
город Чкаловск	90	9	22	32	15	11	1
город Шахунья	132	9	25	62	16	19	1
Яйца всех видов птицы							
Нижегородская область	28245	4239	7828	13143	2203	818	14
Муниципальные районы Нижегородской области	24760	3754	6929	11383	1951	733	10
Ардатовский муниципальный район	976	268	413	271	16	8	-
Арзамасский муниципальный район	499	147	57	258	25	12	-
Балахнинский муниципальный район	293	37	66	172	7	11	-
Богородский муниципальный район	519	73	159	255	25	7	-
Большеболдинский муниципальный район	463	56	95	256	42	14	-
Большемурашкинский муниципальный район	392	24	37	294	31	6	-
Бутурлинский муниципальный район	655	96	169	318	62	10	-
Вадский муниципальный район	152	5	11	117	18	1	-
Варнавинский муниципальный район	372	120	96	133	18	5	-
Вачский муниципальный район	63	10	9	32	8	4	-
Ветлужский муниципальный район	282	185	64	33	-	-	-
Вознесенский муниципальный район	158	60	50	40	4	4	-
Володарский муниципальный район	144	16	52	56	16	4	-
Воротынский муниципальный район	971	125	422	356	53	15	-
Воскресенский муниципальный район	1254	117	319	689	76	51	2
Гагинский муниципальный район	1049	123	487	393	37	9	-

	Число личных подсобных хозяйств граждан, реализовавших продукцию - всего	в том числе их распределение по доле реализованной продукции (в процентах) от общего объема производства					
		до 11	11-25	26-50	51-75	76-90	свыше 90
Городецкий муниципальный район	342	41	207	87	5	2	-
Дальнеконстантиновский муниципальный район	181	11	17	96	19	38	-
Дивеевский муниципальный район	586	84	228	182	72	19	1
Княгининский муниципальный район	579	121	179	207	58	14	-
Ковернинский муниципальный район	1200	167	371	539	108	15	-
Краснобаковский муниципальный район	515	60	84	310	46	15	-
Краснооктябрьский муниципальный район	587	67	222	289	8	1	-
Кстовский муниципальный район	324	41	67	193	17	6	-
Лукояновский муниципальный район	1943	311	453	962	167	50	-
Лысковский муниципальный район	574	138	114	258	28	35	1
Павловский муниципальный район	832	108	136	508	67	12	1
Перевозский муниципальный район	595	67	186	306	30	6	-
Пильнинский муниципальный район	542	16	49	262	89	126	-
Починковский муниципальный район	669	41	201	369	40	18	-
Сергачский муниципальный район	746	76	95	458	79	38	-
Сеченовский муниципальный район	1721	328	582	652	95	60	4
Сосновский муниципальный район	677	152	347	163	7	8	-
Спасский муниципальный район	827	123	365	288	44	7	-
Тонкинский муниципальный район	250	96	83	60	11	-	-
Тоншаевский муниципальный район	285	69	74	135	7	-	-
Уренский муниципальный район	389	70	106	184	21	7	1
Шарангский муниципальный район	335	88	153	88	4	2	-
Шатковский муниципальный район	1819	17	104	1114	491	93	-
Городские округа Нижегородской области	3485	485	899	1760	252	85	4
город Нижний Новгород	31	8	6	16	1	-	-
город Арзамас	-	-	-	-	-	-	-
город Бор	238	46	68	101	13	10	-
город Выкса	476	1	17	380	70	8	-

	Число личных подсобных хозяйств граждан, реализовавших продукцию - всего	в том числе их распределение по доле реализованной продукции (в процентах) от общего объема производства					
		до 11	11-25	26-50	51-75	76-90	свыше 90
город Дзержинск	18	-	6	11	-	1	-
город Кулебаки	114	7	5	83	16	3	-
Навашинский	440	100	170	127	25	18	-
город Первомайск	298	10	50	218	19	1	-
Семеновский	807	107	185	441	65	9	-
Сокольский	526	106	179	199	16	24	2
город Чкаловск	351	73	123	123	22	8	2
город Шахунья	186	27	90	61	5	3	-
Мед							
Нижегородская область	4422	204	329	1744	1178	914	53
Муниципальные районы Нижегородской области	3807	173	270	1473	1031	809	51
Ардатовский муниципальный район	86	6	10	41	17	11	1
Арзамасский муниципальный район	99	1	4	52	20	21	1
Балахнинский муниципальный район	21	2	4	4	3	8	-
Богородский муниципальный район	101	7	6	35	25	28	-
Большеболдинский муниципальный район	126	1	5	28	26	65	1
Большемурашкинский муниципальный район	92	1	5	29	33	23	1
Бутурлинский муниципальный район	94	4	4	27	30	27	2
Вадский муниципальный район	32	-	1	9	19	2	1
Варнавинский муниципальный район	50	1	10	17	11	11	-
Вачский муниципальный район	49	4	1	25	8	10	1
Ветлужский муниципальный район	79	24	18	28	9	-	-
Вознесенский муниципальный район	47	3	8	12	6	18	-
Володарский муниципальный район	4	-	-	-	1	3	-
Воротынский муниципальный район	116	3	12	38	37	22	4
Воскресенский муниципальный район	95	3	13	46	24	8	1
Гагинский муниципальный район	101	4	12	37	16	20	12
Городецкий муниципальный район	72	2	10	33	25	2	-
Дальнеконстантиновский муниципальный район	471	2	5	275	161	28	-
Дивеевский муниципальный район	61	2	7	24	14	13	1

	Число личных подсобных хозяйств граждан, реализовавших продукцию - всего	в том числе их распределение по доле реализованной продукции (в процентах) от общего объема производства					
		до 11	11-25	26-50	51-75	76-90	свыше 90
Княгининский муниципальный район	51	2	6	19	14	10	-
Ковернинский муниципальный район	75	7	4	42	14	8	-
Краснобаковский муниципальный район	60	4	1	41	7	7	-
Краснооктябрьский муниципальный район	57	1	8	20	17	11	-
Кстовский муниципальный район	63	4	1	41	13	4	-
Лукояновский муниципальный район	215	7	10	26	82	84	6
Лысковский муниципальный район	66	7	6	23	16	13	1
Павловский муниципальный район	90	3	4	35	23	24	1
Перевозский муниципальный район	73	10	4	25	20	14	-
Пильнинский муниципальный район	162	8	8	52	36	53	5
Починковский муниципальный район	183	4	6	60	49	63	1
Сергачский муниципальный район	117	2	4	37	26	45	3
Сеченовский муниципальный район	128	4	12	47	29	31	5
Сосновский муниципальный район	98	5	7	48	29	9	-
Спасский муниципальный район	50	3	8	29	7	3	-
Тонкинский муниципальный район	46	9	8	11	12	6	-
Тоншаевский муниципальный район	49	4	12	19	8	6	-
Уренский муниципальный район	64	3	2	28	18	13	-
Шарангский муниципальный район	90	5	9	36	20	18	2
Шатковский муниципальный район	274	11	15	74	106	67	1
Городские округа Нижегородской области	615	31	59	271	147	105	2
город Нижний Новгород	9	-	1	6	-	2	-
город Бор	83	3	4	39	18	19	-
город Выкса	54	1	5	30	15	3	-
город Кулебаки	42	-	-	22	17	3	-
Навашинский город Первомайск	47	7	9	15	4	12	-
Семеновский	78	2	4	33	23	15	1
Сокольский	121	6	12	47	39	17	-
город Чкаловск	65	5	9	31	11	9	-
	37	5	6	11	6	9	-

	Число личных подсобных хозяйств граждан, реализовавших продукцию - всего	в том числе их распределение по доле реализованной продукции (в процентах) от общего объема производства					
		до 11	11-25	26-50	51-75	76-90	свыше 90
город Шахунья	79	2	9	37	14	16	1
Шерсть							
Нижегородская область	359	22	63	135	33	46	60
Муниципальные районы Нижегородской области	325	20	56	120	31	42	56
Ардатовский муниципальный район	4	2	2	-	-	-	-
Арзамасский муниципальный район	11	2	2	5	-	-	2
Богородский муниципальный район	2	-	-	1	1	-	-
Большеболдинский муниципальный район	5	-	2	2	-	1	-
Бутурлинский муниципальный район	2	-	-	2	-	-	-
Вадский муниципальный район	5	-	-	3	-	-	2
Варнавинский муниципальный район	8	1	1	6	-	-	-
Вознесенский муниципальный район	1	1	-	-	-	-	-
Володарский муниципальный район	3	-	2	1	-	-	-
Воротынский муниципальный район	13	1	11	-	-	1	-
Воскресенский муниципальный район	23	1	6	14	1	1	-
Гагинский муниципальный район	8	-	2	3	3	-	-
Городецкий муниципальный район	1	-	-	1	-	-	-
Дальнеконстантиновский муниципальный район	5	-	-	1	-	1	3
Дивеевский муниципальный район	8	-	1	5	2	-	-
Княгининский муниципальный район	1	-	-	1	-	-	-
Ковернинский муниципальный район	9	1	1	3	4	-	-
Краснобаковский муниципальный район	8	-	-	5	2	1	-
Краснооктябрьский муниципальный район	21	1	6	2	3	3	6
Кстовский муниципальный район	6	1	1	4	-	-	-
Лукояновский муниципальный район	22	-	2	11	3	5	1
Лысковский муниципальный район	4	-	-	2	-	2	-
Павловский муниципальный район	9	-	-	5	1	2	1

	Число личных подсобных хозяйств граждан, реализовавших продукцию - всего	в том числе их распределение по доле реализованной продукции (в процентах) от общего объема производства					
		до 11	11-25	26-50	51-75	76-90	свыше 90
Перевозский муниципальный район	4	-	-	2	1	-	1
Пильнинский муниципальный район	43	1	-	2	2	13	25
Починковский муниципальный район	5	1	2	2	-	-	-
Сергачский муниципальный район	1	-	-	-	-	1	-
Сеченовский муниципальный район	19	1	1	5	-	2	10
Сосновский муниципальный район	3	-	-	3	-	-	-
Спасский муниципальный район	8	-	6	1	-	1	-
Тонкинский муниципальный район	4	1	3	-	-	-	-
Тоншаевский муниципальный район	1	-	1	-	-	-	-
Уренский муниципальный район	4	1	-	1	-	1	1
Шарангский муниципальный район	21	4	3	11	1	-	2
Шатковский муниципальный район	33	-	1	16	7	7	2
Городские округа Нижегородской области	34	2	7	15	2	4	4
город Бор	4	1	-	3	-	-	-
город Выкса	5	-	-	1	2	1	1
город Дзержинск	-	-	-	-	-	-	-
город Кулебаки	3	-	-	2	-	1	-
Навашинский город Первомайск	4	1	3	-	-	-	-
Семеновский	5	-	-	3	-	1	1
Сокольский	7	-	2	5	-	-	-
Сокольский	3	-	2	-	-	1	-
город Чкаловск	1	-	-	-	-	-	1
город Шахунья	2	-	-	1	-	-	1
Шкурки пушных зверей							
Нижегородская область	117	12	15	39	5	5	41
Муниципальные районы Нижегородской области	105	12	11	39	5	5	33
Ардатовский муниципальный район	2	-	-	1	-	-	1
Арзамасский муниципальный район	19	1	2	8	-	2	6
Балахнинский муниципальный район	1	-	-	1	-	-	-
Богородский муниципальный район	1	-	-	-	-	-	1
Большемурашкинский муниципальный район	4	-	1	2	-	-	1

	Число личных подсобных хозяйств граждан, реализовавших продукцию - всего	в том числе их распределение по доле реализованной продукции (в процентах) от общего объема производства					
		до 11	11-25	26-50	51-75	76-90	свыше 90
Бутурлинский муниципальный район	1	-	-	1	-	-	-
Вадский муниципальный район	2	-	-	1	1	-	-
Ветлужский муниципальный район	5	5	-	-	-	-	-
Воротынский муниципальный район	3	-	1	2	-	-	-
Воскресенский муниципальный район	7	-	1	4	-	2	-
Гагинский муниципальный район	4	1	-	3	-	-	-
Городецкий муниципальный район	2	-	1	-	-	-	1
Дальнеконстантиновский муниципальный район	2	-	-	-	-	1	1
Дивеевский муниципальный район	1	-	-	-	-	-	1
Княгининский муниципальный район	2	2	-	-	-	-	-
Кстовский муниципальный район	2	-	-	1	1	-	-
Лукояновский муниципальный район	7	-	-	5	-	-	2
Лысковский муниципальный район	2	-	-	-	-	-	2
Павловский муниципальный район	13	3	-	1	2	-	7
Перевозский муниципальный район	3	-	2	-	1	-	-
Пильнинский муниципальный район	7	-	-	-	-	-	7
Починковский муниципальный район	2	-	1	1	-	-	-
Сеченовский муниципальный район	1	-	1	-	-	-	-
Сосновский муниципальный район	5	-	-	4	-	-	1
Спасский муниципальный район	1	-	-	1	-	-	-
Тонкинский муниципальный район	1	-	-	1	-	-	-
Тоншаевский муниципальный район	2	-	1	1	-	-	-
Уренский муниципальный район	1	-	-	-	-	-	1
Шатковский муниципальный район	2	-	-	1	-	-	1
Городские округа Нижегородской области	12	-	4	-	-	-	8
город Бор	1	-	1	-	-	-	-
город Выкса	6	-	1	-	-	-	5

	Число личных подсобных хозяйств граждан, реализовавших продукцию - всего	в том числе их распределение по доле реализованной продукции (в процентах) от общего объема производства					
		до 11	11-25	26-50	51-75	76-90	свыше 90
Семеновский	1	-	1	-	-	-	-
Сокольский	2	-	1	-	-	-	1
город Чкаловск	2	-	-	-	-	-	2
Кормовые культуры							
Нижегородская область	19045	59	190	1187	830	2174	14605
Муниципальные районы Нижегородской области	16787	57	162	1058	709	1903	12898
Ардатовский муниципальный район	198	-	11	40	6	10	131
Арзамасский муниципальный район	1331	2	7	196	47	77	1002
Балахнинский муниципальный район	5	1	-	-	-	-	4
Богородский муниципальный район	24	-	-	-	-	-	24
Большеболдинский муниципальный район	63	-	-	2	-	4	57
Большемурашкинский муниципальный район	138	-	-	-	1	8	129
Бутурлинский муниципальный район	54	-	1	6	2	2	43
Вадский муниципальный район	287	1	1	18	47	30	190
Варнавинский муниципальный район	64	-	1	5	14	5	39
Вачский муниципальный район	5	-	-	-	-	1	4
Ветлужский муниципальный район	18	-	5	3	2	2	6
Вознесенский муниципальный район	48	-	2	6	4	3	33
Воротынский муниципальный район	210	-	-	15	5	89	101
Воскресенский муниципальный район	268	-	5	11	2	8	242
Гагинский муниципальный район	150	-	-	7	1	1	141
Городецкий муниципальный район	289	1	-	16	4	7	261
Дальнеконстантиновский муниципальный район	1175	-	4	81	243	576	271
Дивеевский муниципальный район	459	-	1	13	4	21	420
Княгининский муниципальный район	170	-	-	7	2	3	158
Ковернинский муниципальный район	28	-	-	4	7	3	14
Краснобаковский муниципальный район	36	-	-	2	2	7	25
Краснооктябрьский муниципальный район	230	-	14	15	8	25	168

	Число личных подсобных хозяйств граждан, реализовавших продукцию - всего	в том числе их распределение по доле реализованной продукции (в процентах) от общего объема производства					
		до 11	11-25	26-50	51-75	76-90	свыше 90
Кстовский муниципальный район	35	-	-	3	1	5	26
Лукояновский муниципальный район	1382	9	24	90	41	98	1120
Лысковский муниципальный район	94	-	-	1	-	-	93
Павловский муниципальный район	1014	-	3	88	50	88	785
Перевозский муниципальный район	635	-	-	12	5	26	592
Пильнинский муниципальный район	3980	1	-	68	52	386	3473
Починковский муниципальный район	579	-	4	62	27	93	393
Сергачский муниципальный район	35	-	-	1	1	6	27
Сеченовский муниципальный район	373	1	22	32	17	73	228
Сосновский муниципальный район	35	-	2	7	-	5	21
Спасский муниципальный район	459	9	2	47	19	67	315
Тонкинский муниципальный район	503	31	47	118	45	78	184
Тоншаевский муниципальный район	372	-	1	10	2	1	358
Уренский муниципальный район	385	-	1	9	7	10	358
Шарангский муниципальный район	1373	1	4	59	38	82	1189
Шатковский муниципальный район	283	-	-	4	3	3	273
Городские округа Нижегородской области	2258	2	28	129	121	271	1707
город Бор	24	-	-	1	-	-	23
город Выкса	5	-	-	-	-	-	5
Навашинский	62	-	2	-	-	-	60
город Первомайск	2	-	-	-	-	1	1
Семеновский	500	2	11	37	21	51	378
Сокольский	460	-	7	37	31	68	317
город Чкаловск	629	-	6	21	17	84	501
город Шахунья	576	-	2	33	52	67	422
				Рассада			
Нижегородская область	814	285	207	211	24	60	27
Муниципальные районы Нижегородской области	748	272	195	184	19	52	26
Ардатовский муниципальный район	33	17	6	3	1	1	5
Арзамасский муниципальный район	9	3	1	4	1	-	-

	Число личных подсобных хозяйств граждан, реализовавших продукцию - всего	в том числе их распределение по доле реализованной продукции (в процентах) от общего объема производства					
		до 11	11-25	26-50	51-75	76-90	свыше 90
Балахнинский муниципальный район	3	2	-	1	-	-	-
Богородский муниципальный район	17	4	3	5	-	5	-
Большеболдинский муниципальный район	1	1	-	-	-	-	-
Большемурашкинский муниципальный район	1	-	-	1	-	-	-
Бутурлинский муниципальный район	4	-	-	2	-	2	-
Вадский муниципальный район	2	-	-	2	-	-	-
Вачский муниципальный район	2	-	1	1	-	-	-
Ветлужский муниципальный район	35	29	6	-	-	-	-
Вознесенский муниципальный район	5	5	-	-	-	-	-
Володарский муниципальный район	6	3	3	-	-	-	-
Воротынский муниципальный район	11	5	2	1	1	1	1
Воскресенский муниципальный район	25	4	7	13	-	1	-
Городецкий муниципальный район	38	1	8	8	3	18	-
Дальнеконстантиновский муниципальный район	12	1	3	2	-	4	2
Дивеевский муниципальный район	10	-	3	7	-	-	-
Княгининский муниципальный район	2	-	-	1	-	1	-
Ковернинский муниципальный район	2	1	-	1	-	-	-
Краснобаковский муниципальный район	3	1	1	1	-	-	-
Краснооктябрьский муниципальный район	2	-	-	-	-	1	1
Кстовский муниципальный район	19	1	2	11	1	3	1
Лукояновский муниципальный район	120	53	36	28	1	1	1
Лысковский муниципальный район	22	5	5	4	-	2	6
Павловский муниципальный район	275	106	97	66	1	5	-
Перевозский муниципальный район	4	1	-	2	1	-	-
Пильнинский муниципальный район	6	2	-	1	-	1	2
Починковский муниципальный район	5	2	-	1	1	-	1

	Число личных подсобных хозяйств граждан, реализовавших продукцию - всего	в том числе их распределение по доле реализованной продукции (в процентах) от общего объема производства					
		до 11	11-25	26-50	51-75	76-90	свыше 90
Сергачский муниципальный район	7	-	1	1	3	2	-
Сеченовский муниципальный район	20	7	4	6	2	1	-
Сосновский муниципальный район	2	1	-	1	-	-	-
Спасский муниципальный район	8	-	1	1	-	1	5
Тонкинский муниципальный район	11	4	2	3	2	-	-
Тоншаевский муниципальный район	3	1	-	1	-	1	-
Уренский муниципальный район	18	11	3	4	-	-	-
Шарангский муниципальный район	2	-	-	1	-	-	1
Шатковский муниципальный район	3	1	-	-	1	1	-
Городские округа Нижегородской области	66	13	12	27	5	8	1
город Бор	9	1	1	4	1	2	-
город Выкса	2	1	-	1	-	-	-
город Кулебаки	16	-	-	15	1	-	-
Семеновский	23	9	8	3	1	1	1
Сокольский	5	-	-	3	1	1	-
город Чкаловск	6	2	3	-	1	-	-
город Шахунья	5	-	-	1	-	4	-



**ТРУДОВЫЕ РЕСУРСЫ
И ИХ
ХАРАКТЕРИСТИКА**

ТРУДОВЫЕ РЕСУРСЫ СЕЛЬСКОХОЗЯЙСТВЕННЫХ ОРГАНИЗАЦИЙ

34. СРЕДНЕГОДОВАЯ ЧИСЛЕННОСТЬ ВСЕХ РАБОТНИКОВ СЕЛЬСКОХОЗЯЙСТВЕННЫХ ОРГАНИЗАЦИЙ В 2015 ГОДУ
(человек)

	Сельскохозяйственные организации ¹⁾ - всего	в том числе			
		сельскохозяйственные организации, не относящиеся к субъектам малого предпринимательства	малые предприятия	из них	
				малые предприятия (без микропредприятий)	микропредприятия
Нижегородская область	25670	16194	9476	8121	1355
Муниципальные районы Нижегородской области	21656	13252	8404	7279	1125
Ардатовский муниципальный район	391	-	391	317	74
Арзамасский муниципальный район	569	293	276	215	61
Балахнинский муниципальный район	...	-	-
Богородский муниципальный район	999	312	687	602	85
Большеболдинский муниципальный район	1049	806	243	232	...
Большемурашкинский муниципальный район	283	...	87	65	22
Бутурлинский муниципальный район	970	345	625	600	25
Вадский муниципальный район	508	...	184	180	...
Варнавинский муниципальный район	...	-	...	-	...
Вачский муниципальный район	248	183	65
Ветлужский муниципальный район	37	-	37
Вознесенский муниципальный район	67	-	67
Володарский муниципальный район	1736	1701	-
Воротынский муниципальный район	238	...	87	...	33
Воскресенский муниципальный район	130	-	130	...	36
Гагинский муниципальный район	677	545	132	...	22
Городецкий муниципальный район	1252	919	333	272	61
Дальнеконстантиновский муниципальный район	698	508	190	173	17
Дивеевский муниципальный район	391	...	77	...	53
Княгининский муниципальный район	342	...	173	142	31
Ковернинский муниципальный район	1186	1087	99

	Сельскохозяйственные организации ¹⁾ - всего	в том числе			
		сельскохозяйственные организации, не относящиеся к субъектам малого предпринимательства	малые предприятия	из них	
				малые предприятия (без микропредприятий)	микропредприятия
Краснобаковский муниципальный район	...	-	...	-	...
Краснооктябрьский муниципальный район	375	-	375	258	117
Кстовский муниципальный район	699	462	237	230	...
Лукояновский муниципальный район	256	...	249	226	23
Лысковский муниципальный район	1065	766	299	289	...
Павловский муниципальный район	2151	2058	93	...	11
Перевозский муниципальный район	359	127	232	222	...
Пильнинский муниципальный район	1282	456	826	784	42
Починковский муниципальный район	961	623	338	318	20
Сергачский муниципальный район	323	...	177	143	34
Сеченовский муниципальный район	201	...	153	84	69
Сосновский муниципальный район	95	-
Спасский муниципальный район	395	...	131	...	27
Тонкинский муниципальный район	94	-	94	73	21
Тоншаевский муниципальный район	79	-	79	...	56
Уренский муниципальный район	622	...	457	446	...
Шарангский муниципальный район	165	...	120	84	36
Шатковский муниципальный район	674	...	473	404	69
Городские округа Нижегородской области	4014	2942	1072	842	230
город Нижний Новгород	331	-
город Арзамас	-	-	-	-	-
город Бор	1482	1367	115	91	24
город Выкса	908	...	227	...	43
город Дзержинск	-	-	-
город Кулебаки	...	-	...	-	...
Навашинский	30	-	30
город Первомайск	209
Семеновский	264	...	158	127	31
Сокольский	167	...	28	-	28
город Чкаловск	191	-	191	168	23
город Шахунья	308	...	208	152	56

¹⁾ Без учета подсобных сельскохозяйственных предприятий несельскохозяйственных организаций.

**35. СРЕДНЕГОДОВАЯ ЧИСЛЕННОСТЬ РАБОТНИКОВ СЕЛЬСКОХОЗЯЙСТВЕННЫХ ОРГАНИЗАЦИЙ,
ЗАНЯТЫХ В СЕЛЬСКОХОЗЯЙСТВЕННОМ ПРОИЗВОДСТВЕ В 2015 ГОДУ**
(человек)

	Сельскохозяйственные организации ¹⁾ - всего	в том числе			
		сельскохозяйственные организации, не относящиеся к субъектам малого предпринимательства	малые предприятия	из них	
				малые предприятия (без микропредприятий)	микропредприятия
Нижегородская область	24044	14826	9218	7922	1296
Муниципальные районы Нижегородской области	20959	12765	8194	7112	1082
Ардатовский муниципальный район	361	-	361	300	61
Арзамасский муниципальный район	529	262	267	206	61
Балахнинский муниципальный район	...	-	-
Богородский муниципальный район	989	309	680	598	82
Большеболдинский муниципальный район	1033	790	243	232	...
Большемурашкинский муниципальный район	262	...	87	65	22
Бутурлинский муниципальный район	870	292	578	553	25
Вадский муниципальный район	502	...	178	174	...
Варнавинский муниципальный район	...	-	...	-	...
Вачский муниципальный район	239	178	61
Ветлужский муниципальный район	37	-	37
Вознесенский муниципальный район	67	-	67
Володарский муниципальный район	1724	1698	-
Воротынский муниципальный район	238	...	87	...	33
Воскресенский муниципальный район	127	-	127	...	33
Гагинский муниципальный район	665	534	131	...	22
Городецкий муниципальный район	1203	880	323	272	51
Дальнеконстантиновский муниципальный район	659	483	176	162	14
Дивеевский муниципальный район	391	...	77	...	53
Княгининский муниципальный район	342	...	173	142	31
Ковернинский муниципальный район	997	903	94
Краснобаковский муниципальный район	...	-	...	-	...
Краснооктябрьский муниципальный район	375	-	375	258	117

	Сельскохозяйственные организации ¹⁾ - всего	в том числе			
		сельскохозяйственные организации, не относящиеся к субъектам малого предпринимательства	малые предприятия	из них	
				малые предприятия (без микропредприятий)	микропредприятия
Кстовский муниципальный район	694	457	237	230	...
Лукояновский муниципальный район	256	...	249	226	23
Лысковский муниципальный район	1060	766	294	284	...
Павловский муниципальный район	2108	2015	93	...	11
Перевозский муниципальный район	348	127	221	217	...
Пильнинский муниципальный район	1235	431	804	762	42
Починковский муниципальный район	948	613	335	315	20
Сергачский муниципальный район	323	...	177	143	34
Сеченовский муниципальный район	197	...	150	83	67
Сосновский муниципальный район	94	-
Спасский муниципальный район	391	...	129	...	26
Тонкинский муниципальный район	94	-	94	73	21
Тоншаевский муниципальный район	75	-	75	...	56
Уренский муниципальный район	603	...	444	433	...
Шарангский муниципальный район	165	...	120	84	36
Шатковский муниципальный район	669	...	471	404	67
Городские округа Нижегородской области	3085	2061	1024	810	214
город Нижний Новгород	296	-
город Арзамас	-	-	-	-	-
город Бор	671	557	114	90	24
город Выкса	906	...	225	...	41
город Дзержинск	-	-	-
город Кулебаки	...	-	...	-	...
Навашинский	30	-	30
город Первомайск	209
Семеновский	245	...	139	108	31
Сокольский	167	...	28	-	28
город Чкаловск	191	-	191	168	23
город Шахунья	291	...	191	149	42

¹⁾ Без учета подсобных сельскохозяйственных предприятий несельскохозяйственных организаций.

36. ЧИСЛЕННОСТЬ РАБОТНИКОВ

(на 1 июля 2016 года;

	Численность работников - всего	из них занятых в сельскохозяйственном производстве	
		всего	в процентах от общей численности работников
Нижегородская область	26850	25299	94.2
Муниципальные районы Нижегородской области	22821	22261	97.5
Ардатовский муниципальный район	385	364	94.5
Арзамасский муниципальный район	635	601	94.6
Балахнинский муниципальный район
Богородский муниципальный район	999	982	98.3
Большеболдинский муниципальный район	980	963	98.3
Большемурашкинский муниципальный район	281	281	100.0
Бутурлинский муниципальный район	964	881	91.4
Вадский муниципальный район	594	594	100.0
Варнавинский муниципальный район
Вачский муниципальный район	235	233	99.1
Ветлужский муниципальный район	35	35	100.0
Вознесенский муниципальный район	67	67	100.0
Володарский муниципальный район	1907	1896	99.4
Воротынский муниципальный район	289	288	99.7
Воскресенский муниципальный район	137	137	100.0
Гагинский муниципальный район	698	696	99.7
Городецкий муниципальный район	1263	1202	95.2
Дальнеконстантиновский муниципальный район	707	678	95.9
Дивеевский муниципальный район	370	370	100.0
Княгининский муниципальный район	350	350	100.0
Ковернинский муниципальный район	1186	1011	85.2
Краснобаковский муниципальный район
Краснооктябрьский муниципальный район	357	357	100.0
Кстовский муниципальный район	761	761	100.0

СЕЛЬСКОХОЗЯЙСТВЕННЫХ ОРГАНИЗАЦИЙ¹⁾
 человек)

в том числе			
постоянные работники		временные и сезонные работники	
всего	в процентах от численности работников, занятых в сельскохозяйственном производстве	всего	в процентах от численности работников, занятых в сельскохозяйственном производстве
23869	94.3	1430	5.7
20901	93.9	1360	6.1
350	96.2	14	3.8
553	92.0	48	8.0
...	...	-	-
953	97.0	29	3.0
908	94.3	55	5.7
258	91.8
838	95.1	43	4.9
594	100.0	-	-
...	...	-	-
209	89.7	24	10.3
35	100.0	-	-
65	97.0
1854	97.8
266	92.4	22	7.6
134	97.8	3	2.2
674	96.8	22	3.2
1053	87.6	149	12.4
598	88.2	80	11.8
367	99.2
328	93.7	22	6.3
950	94.0	61	6.0
...
355	99.4
749	98.4

	Численность работников - всего	из них занятых в сельскохозяйственном производстве	
		всего	в процентах от общей численности работников
Лукояновский муниципальный район	297	297	100.0
Лысковский муниципальный район	1096	1089	99.4
Павловский муниципальный район	2165	2125	98.2
Перевозский муниципальный район	459	448	97.6
Пильнинский муниципальный район	1423	1407	98.9
Починковский муниципальный район	1070	1058	98.9
Сергачский муниципальный район	407	407	100.0
Сеченовский муниципальный район	218	214	98.2
Сосновский муниципальный район	96	96	100.0
Спасский муниципальный район	421	419	99.5
Тонкинский муниципальный район	111	111	100.0
Тоншаевский муниципальный район	70	67	95.7
Уренский муниципальный район	648	644	99.4
Шарангский муниципальный район	178	178	100.0
Шатковский муниципальный район	845	845	100.0
Городские округа Нижегородской области	4029	3038	75.4
город Нижний Новгород	343	304	88.6
город Арзамас	-	-	-
город Бор	1454	653	44.9
город Выкса	885	848	95.8
город Дзержинск
город Кулебаки
Навашинский	26	26	100.0
город Первомайск	206	206	100.0
Семеновский	259	250	96.5
Сокольский	170	170	100.0
город Чкаловск	211	211	100.0
город Шахунья	304	286	94.1

¹⁾ Без учета подсобных сельскохозяйственных предприятий несельскохозяйственных организаций.

в том числе			
постоянные работники		временные и сезонные работники	
всего	в процентах от численности работников, занятых в сельскохозяйственном производстве	всего	в процентах от численности работников, занятых в сельскохозяйственном производстве
297	100.0	-	-
1038	95.3	51	4.7
2073	97.6
439	98.0
1252	89.0	155	11.0
997	94.2	61	5.8
299	73.5	108	26.5
185	86.4	29	13.6
96	100.0	-	-
403	96.2
109	98.2
67	100.0	-	-
620	96.3	24	3.7
150	84.3	28	15.7
707	83.7	138	16.3
2968	97.7	70	2.3
299	98.4
-	-	-	-
647	99.1
848	100.0	-	-
...
...	...	-	-
26	100.0	-	-
203	98.5
233	93.2	17	6.8
161	94.7
196	92.9	15	7.1
274	95.8	12	4.2

37. ЧИСЛЕННОСТЬ РАБОТНИКОВ СЕЛЬСКОХОЗЯЙСТВЕННЫХ ОРГАНИЗАЦИЙ,
 (на 1 июля 2016 года);

	Численность работников - всего	из них занятых в сельскохозяйственном производстве	
		всего	в процентах от общей численности работников
Нижегородская область	16610	15282	92.0
Муниципальные районы Нижегородской области	13672	13297	97.3
Ардатовский муниципальный район	-	-	-
Арзамасский муниципальный район	312	287	92.0
Балахнинский муниципальный район	-	-	-
Богородский муниципальный район	308	305	99.0
Большеболдинский муниципальный район	765	748	97.8
Большемурашкинский муниципальный район
Бутурлинский муниципальный район	359	326	90.8
Вадский муниципальный район
Варнавинский муниципальный район	-	-	-
Вачский муниципальный район	163	161	98.8
Ветлужский муниципальный район	-	-	-
Вознесенский муниципальный район	-	-	-
Володарский муниципальный район	1851	1848	99.8
Воротынский муниципальный район
Воскресенский муниципальный район	-	-	-
Гагинский муниципальный район	555	554	99.8
Городецкий муниципальный район	933	886	95.0
Дальнеконстантиновский муниципальный район	528	508	96.2
Дивеевский муниципальный район
Княгининский муниципальный район
Ковернинский муниципальный район	1062	891	83.9
Краснобаковский муниципальный район	-	-	-
Краснооктябрьский муниципальный район	-	-	-
Кстовский муниципальный район	510	510	100.0

НЕ ОТНОсяЩИХся К СУБЪЕКТАМ МАЛОГО ПРЕДПРИНИМАТЕЛЬСТВА

человек)

в том числе			
постоянные работники		временные и сезонные работники	
всего	в процентах от численности работников, занятых в сельскохозяйственном производстве	всего	в процентах от численности работников, занятых в сельскохозяйственном производстве
14463	94.6	819	5.4
12491	93.9	806	6.1
-	-	-	-
268	93.4
-	-	-	-
303	99.3
699	93.4	49	6.6
...
310	95.1
...	...	-	-
-	-	-	-
141	87.6	20	12.4
-	-	-	-
-	-	-	-
1806	97.7
...
-	-	-	-
536	96.8
750	84.7
452	89.0
...
...
839	94.2	52	5.8
-	-	-	-
-	-	-	-
501	98.2

	Численность работников - всего	из них занятых в сельскохозяйственном производстве	
		всего	в процентах от общей численности работников
Лукояновский муниципальный район
Лысковский муниципальный район	750	750	100.0
Павловский муниципальный район	2057	2017	98.1
Перевозский муниципальный район	230	230	100.0
Пильнинский муниципальный район	565	565	100.0
Починковский муниципальный район	612	602	98.4
Сергачский муниципальный район	189	189	100.0
Сеченовский муниципальный район
Сосновский муниципальный район
Спасский муниципальный район
Тонкинский муниципальный район
Тоншаевский муниципальный район	-	-	-
Уренский муниципальный район	-	-	-
Шарангский муниципальный район
Шатковский муниципальный район
Городские округа Нижегородской области	2938	1985	67.6
город Нижний Новгород
город Арзамас	-	-	-
город Бор	1338	538	40.2
город Выкса
город Дзержинск
город Кулебаки	-	-	-
Навашинский город Первомайск	-	-	-
Семеновский
Сокольский
город Чкаловск	-	-	-
город Шахунья

в том числе			
постоянные работники		временные и сезонные работники	
всего	в процентах от численности работников, занятых в сельскохозяйственном производстве	всего	в процентах от численности работников, занятых в сельскохозяйственном производстве
...	...	-	-
707	94.3
1965	97.4
225	97.8
465	82.3
571	94.9	31	5.1
109	57.7
...
...	...	-	-
...
-	-	-	-
-	-	-	-
...	...	-	-
...	...	-	-
...	...	-	-
1972	99.3	13	0.7
...
-	-	-	-
538	100.0	-	-
...	...	-	-
...
-	-	-	-
-	-	-	-
...
...	...	-	-
...
-	-	-	-
...	...	-	-

38. ЧИСЛЕННОСТЬ РАБОТНИКОВ

(на 1 июля 2016 года;

	Численность работников - всего	из них занятых в сельскохозяйственном производстве	
		всего	в процентах от общей численности работников
Нижегородская область	8428	8254	97.9
Муниципальные районы Нижегородской области	7563	7414	98.0
Ардатовский муниципальный район	315	305	96.8
Арзамасский муниципальный район	250	242	96.8
Балахнинский муниципальный район
Богородский муниципальный район	551	540	98.0
Большеболдинский муниципальный район	205	205	100.0
Большемурашкинский муниципальный район
Бутурлинский муниципальный район	580	530	91.4
Вадский муниципальный район	193	193	100.0
Варнавинский муниципальный район	-	-	-
Вачский муниципальный район
Ветлужский муниципальный район
Вознесенский муниципальный район
Володарский муниципальный район
Воротынский муниципальный район
Воскресенский муниципальный район
Гагинский муниципальный район
Городецкий муниципальный район	269	265	98.5
Дальнеконстантиновский муниципальный район	165	159	96.4
Дивеевский муниципальный район
Княгининский муниципальный район	133	133	100.0
Ковернинский муниципальный район
Краснобаковский муниципальный район	-	-	-
Краснооктябрьский муниципальный район	256	256	100.0
Кстовский муниципальный район	243	243	100.0

МАЛЫХ СЕЛЬСКОХОЗЯЙСТВЕННЫХ ПРЕДПРИЯТИЙ¹⁾
 человек)

в том числе			
постоянные работники		временные и сезонные работники	
всего	в процентах от численности работников, занятых в сельскохозяйственном производстве	всего	в процентах от численности работников, занятых в сельскохозяйственном производстве
7840	95.0	414	5.0
7038	94.9	376	5.1
305	100.0	-	-
215	88.8
...	...	-	-
513	95.0	27	5.0
199	97.1
...
503	94.9	27	5.1
193	100.0	-	-
-	-	-	-
...
...	...	-	-
...
...	...	-	-
...
...	...	-	-
...	...	-	-
253	95.5	12	4.5
135	84.9	24	15.1
...	...	-	-
131	98.5
...
-	-	-	-
256	100.0	-	-
240	98.8

	Численность работников - всего	из них занятых в сельскохозяйственном производстве	
		всего	в процентах от общей численности работников
Лукояновский муниципальный район	254	254	100.0
Лысковский муниципальный район	335	328	97.9
Павловский муниципальный район
Перевозский муниципальный район	220	215	97.7
Пильнинский муниципальный район	804	788	98.0
Починковский муниципальный район	322	320	99.4
Сергачский муниципальный район	182	182	100.0
Сеченовский муниципальный район	66	64	97.0
Сосновский муниципальный район
Спасский муниципальный район
Тонкинский муниципальный район	89	89	100.0
Тоншаевский муниципальный район
Уренский муниципальный район	452	448	99.1
Шарангский муниципальный район	86	86	100.0
Шатковский муниципальный район	598	598	100.0
Городские округа Нижегородской области	865	840	97.1
город Нижний Новгород
город Арзамас	-	-	-
город Бор	93	92	98.9
город Выкса
город Дзержинск	-	-	-
город Кулебаки	-	-	-
Навашинский
город Первомайск
Семеновский	133	124	93.2
Сокольский	-	-	-
город Чкаловск	183	183	100.0
город Шахунья	156	151	96.8

¹⁾ Без учета микропредприятий.

В том числе			
постоянные работники		временные и сезонные работники	
всего	в процентах от численности работников, занятых в сельскохозяйственном производстве	всего	в процентах от численности работников, занятых в сельскохозяйственном производстве
254	100.0	-	-
323	98.5
...	...	-	-
211	98.1
752	95.4	36	4.6
303	94.7	17	5.3
160	87.9
50	78.1
...	...	-	-
...	...	-	-
87	97.8
...	...	-	-
424	94.6	24	5.4
77	89.5
510	85.3
802	95.5	38	4.5
...	...	-	-
-	-	-	-
86	93.5
...	...	-	-
-	-	-	-
-	-	-	-
...	...	-	-
...	...	-	-
109	87.9
-	-	-	-
171	93.4
146	96.7

39. ЧИСЛЕННОСТЬ РАБОТНИКОВ

(на 1 июля 2016 года;

	Численность работников - всего	из них занятых в сельскохозяйственном производстве	
		всего	в процентах от общей численности работников
Нижегородская область	1812	1763	97.3
Муниципальные районы Нижегородской области	1586	1550	97.7
Ардатовский муниципальный район	70	59	84.3
Арзамасский муниципальный район	73	72	98.6
Балахнинский муниципальный район	-	-	-
Богородский муниципальный район	140	137	97.9
Большеболдинский муниципальный район
Большемурашкинский муниципальный район	38	38	100.0
Бутурлинский муниципальный район	25	25	100.0
Вадский муниципальный район
Варнавинский муниципальный район
Вачский муниципальный район
Ветлужский муниципальный район
Вознесенский муниципальный район
Володарский муниципальный район
Воротынский муниципальный район	53	52	98.1
Воскресенский муниципальный район	43	43	100.0
Гагинский муниципальный район	25	25	100.0
Городецкий муниципальный район	61	51	83.6
Дальнеконстантиновский муниципальный район	14	11	78.6
Дивеевский муниципальный район	71	71	100.0
Княгининский муниципальный район	40	40	100.0
Ковернинский муниципальный район
Краснобаковский муниципальный район
Краснооктябрьский муниципальный район	101	101	100.0
Кстовский муниципальный район	8	8	100.0

СЕЛЬСКОХОЗЯЙСТВЕННЫХ МИКРОПРЕДПРИЯТИЙ

человек)

в том числе			
постоянные работники		временные и сезонные работники	
всего	в процентах от численности работников, занятых в сельскохозяйственном производстве	всего	в процентах от численности работников, занятых в сельскохозяйственном производстве
1566	88.8	197	11.2
1372	88.5	178	11.5
45	76.3	14	23.7
70	97.2
-	-	-	-
137	100.0	-	-
...	...	-	-
38	100.0	-	-
25	100.0	-	-
...	...	-	-
...	...	-	-
...	...	-	-
...	...	-	-
...	...	-	-
48	92.3
40	93.0	3	7.0
21	84.0
50	98.0
11	100.0	-	-
71	100.0	-	-
37	92.5
...	...	-	-
...
99	98.0
8	100.0	-	-

	Численность работников - всего	из них занятых в сельскохозяйственном производстве	
		всего	в процентах от общей численности работников
Лукояновский муниципальный район	26	26	100.0
Лысковский муниципальный район
Павловский муниципальный район	36	36	100.0
Перевозский муниципальный район
Пильнинский муниципальный район	54	54	100.0
Починковский муниципальный район	136	136	100.0
Сергачский муниципальный район	36	36	100.0
Сеченовский муниципальный район	99	98	99.0
Сосновский муниципальный район	-	-	-
Спасский муниципальный район	29	29	100.0
Тонкинский муниципальный район	22	22	100.0
Тоншаевский муниципальный район	49	49	100.0
Уренский муниципальный район
Шарангский муниципальный район	47	47	100.0
Шатковский муниципальный район	150	150	100.0
Городские округа Нижегородской области	226	213	94.2
город Нижний Новгород	-	-	-
город Арзамас	-	-	-
город Бор	23	23	100.0
город Выкса	41	41	100.0
город Дзержинск	-	-	-
город Кулебаки
Навашинский
город Первомайск
Семеновский	27	27	100.0
Сокольский	29	29	100.0
город Чкаловск	28	28	100.0
город Шахунья	51	38	74.5

в том числе			
постоянные работники		временные и сезонные работники	
всего	в процентах от численности работников, занятых в сельскохозяйственном производстве	всего	в процентах от численности работников, занятых в сельскохозяйственном производстве
26	100.0	-	-
...
36	100.0	-	-
...	...	-	-
35	64.8
123	90.4
30	83.3
94	95.9
-	-	-	-
29	100.0	-	-
22	100.0	-	-
49	100.0	-	-
...	...	-	-
28	59.6
100	66.7
194	91.1	19	8.9
-	-	-	-
-	-	-	-
23	100.0	-	-
41	100.0	-	-
-	-	-	-
...	...	-	-
...	...	-	-
...	...	-	-
25	92.6
22	75.9
25	89.3
31	81.6

40. РАСПРЕДЕЛЕНИЕ ЧИСЛЕННОСТИ РУКОВОДИТЕЛЕЙ

(на 1 июля 2016 года;

	Руководители - всего			
	всего	в том числе в возрасте, лет		
		до 29	29-49	50 и более
Нижегородская область	266	6	102	158
Муниципальные районы				
Нижегородской области	234	4	94	136
Ардатовский				
муниципальный район	7	-	1	6
Арзамасский				
муниципальный район	10	-	4	6
Балахнинский				
муниципальный район	...	-	-	...
Богородский				
муниципальный район	12	-	8	4
Большеболдинский				
муниципальный район	7	-	4	3
Большемурашкинский				
муниципальный район	3	-	2	1
Бутурлинский				
муниципальный район	14	1	4	9
Вадский				
муниципальный район	5	-	3	2
Варнавинский				
муниципальный район	-	-	-	-
Вачский				
муниципальный район	4	-	3	1
Ветлужский				
муниципальный район	2	-	1	1
Вознесенский				
муниципальный район	2	-	-	2
Володарский				
муниципальный район	4	-	1	3
Воротынский				
муниципальный район	3	-	2	1
Воскресенский				
муниципальный район	2	-	2	-
Гагинский				
муниципальный район	6	-	3	3
Городецкий				
муниципальный район	11	1	1	9
Дальнеконстантиновский				
муниципальный район	9	-	5	4
Дивеевский				
муниципальный район	3	-	1	2
Княгининский				
муниципальный район	5	-	4	1
Ковернинский				
муниципальный район	7	-	1	6
Краснобаковский				
муниципальный район	-	-	-	-
Краснооктябрьский				
муниципальный район	7	-	1	6

СЕЛЬСКОХОЗЯЙСТВЕННЫХ ОРГАНИЗАЦИЙ¹⁾ ПО ПОЛУ И ВОЗРАСТУ
 человек)

В том числе								В процентах от общей численности руководителей	
всего	мужчины			всего	женщины			мужчины	женщины
	из них в возрасте, лет				из них в возрасте, лет				
	до 29	29-49	50 и более		до 29	29-49	50 и более		
212	4	84	124	54	2	18	34	79.7	20.3
183	2	76	105	51	2	18	31	78.2	21.8
7	-	1	6	-	-	-	-	100.0	-
9	-	3	6	1	-	1	-	90.0	10.0
...	-	-	-	-
11	-	7	4	1	-	1	-	91.7	8.3
4	-	2	2	3	-	2	1	57.1	42.9
2	-	1	1	1	-	1	-	66.7	33.3
2	-	2	-	12	1	2	9	14.3	85.7
5	-	3	2	-	-	-	-	100.0	-
-	-	-	-	-	-	-	-	-	-
4	-	3	1	-	-	-	-	100.0	-
1	-	1	-	1	-	-	1	50.0	50.0
2	-	-	2	-	-	-	-	100.0	-
4	-	1	3	-	-	-	-	100.0	-
3	-	2	1	-	-	-	-	100.0	-
1	-	1	-	1	-	1	-	50.0	50.0
5	-	2	3	1	-	1	-	83.3	16.7
11	1	1	9	-	-	-	-	100.0	-
9	-	5	4	-	-	-	-	100.0	-
2	-	1	1	1	-	-	1	66.7	33.3
5	-	4	1	-	-	-	-	100.0	-
7	-	1	6	-	-	-	-	100.0	-
-	-	-	-	-	-	-	-	-	-
5	-	1	4	2	-	-	2	71.4	28.6

	Руководители - всего			
	всего	в том числе в возрасте, лет		
		до 29	29-49	50 и более
Кстовский муниципальный район	7	-	4	3
Лукояновский муниципальный район	8	-	3	5
Лысковский муниципальный район	8	-	7	1
Павловский муниципальный район	7	-	3	4
Перевозский муниципальный район	9	-	2	7
Пильнинский муниципальный район	14	-	6	8
Починковский муниципальный район	11	1	3	7
Сергачский муниципальный район	8	-	3	5
Сеченовский муниципальный район	6	1	2	3
Сосновский муниципальный район	3	-	-	3
Спасский муниципальный район	4	-	-	4
Тонкинский муниципальный район	3	-	1	2
Тоншаевский муниципальный район	1	-	1	-
Уренский муниципальный район	9	-	3	6
Шарангский муниципальный район	4	-	1	3
Шатковский муниципальный район	7	-	4	3
Городские округа				
Нижегородской области	32	2	8	22
город Нижний Новгород	3	-	1	2
город Арзамас	-	-	-	-
город Бор	6	-	-	6
город Выкса	3	-	1	2
город Дзержинск	...	-	-	...
город Кулебаки	-	-	-	-
Навашинский	1	-	1	-
город Первомайск	2	1	1	-
Семеновский	7	-	1	6
Сокольский	1	-	-	1
город Чкаловск	4	-	2	2
город Шахунья	4	1	1	2

¹⁾ Без учета микропредприятий и подсобных сельскохозяйственных предприятий несельскохозяйственных организаций.

В том числе								В процентах от общей численности руководителей	
мужчины				женщины					
всего	из них в возрасте, лет			всего	из них в возрасте, лет				
	до 29	29-49	50 и более		до 29	29-49	50 и более		
7	-	4	3	-	-	-	-	100.0	-
1	-	-	1	7	-	3	4	12.5	87.5
8	-	7	1	-	-	-	-	100.0	-
6	-	3	3	1	-	-	1	85.7	14.3
8	-	2	6	1	-	-	1	88.9	11.1
2	-	1	1	12	-	5	7	14.3	85.7
10	1	3	6	1	-	-	1	90.9	9.1
8	-	3	5	-	-	-	-	100.0	-
5	-	2	3	1	1	-	-	83.3	16.7
2	-	-	2	1	-	-	1	66.7	33.3
4	-	-	4	-	-	-	-	100.0	-
3	-	1	2	-	-	-	-	100.0	-
1	-	1	-	-	-	-	-	100.0	-
9	-	3	6	-	-	-	-	100.0	-
2	-	-	2	2	-	1	1	50.0	50.0
7	-	4	3	-	-	-	-	100.0	-
29	2	8	19	3	-	-	3	90.6	9.4
3	-	1	2	-	-	-	-	100.0	-
-	-	-	-	-	-	-	-	-	-
6	-	-	6	-	-	-	-	100.0	-
3	-	1	2	-	-	-	-	100.0	-
-	-	-	-	...	-	-	...	-	...
-	-	-	-	-	-	-	-	-	-
1	-	1	-	-	-	-	-	100.0	-
2	1	1	-	-	-	-	-	100.0	-
6	-	1	5	1	-	-	1	85.7	14.3
1	-	-	1	-	-	-	-	100.0	-
4	-	2	2	-	-	-	-	100.0	-
3	1	1	1	1	-	-	1	75.0	25.0

41. РАСПРЕДЕЛЕНИЕ ЧИСЛЕННОСТИ РУКОВОДИТЕЛЕЙ
НЕ ОТНОСЯЩИХСЯ К СУБЪЕКТАМ МАЛОГО

(на 1 июля 2016 года;

	Руководители - всего			
	всего	в том числе в возрасте, лет		
		до 29	29-49	50 и более
Нижегородская область	93	1	36	56
Муниципальные районы Нижегородской области	82	-	34	48
Ардатовский муниципальный район	-	-	-	-
Арзамасский муниципальный район	3	-	1	2
Балахнинский муниципальный район	-	-	-	-
Богородский муниципальный район	3	-	2	1
Большеболдинский муниципальный район	4	-	3	1
Большемурашкинский муниципальный район	...	-	-	...
Бутурлинский муниципальный район	3	-	2	1
Вадский муниципальный район	...	-
Варнавинский муниципальный район	-	-	-	-
Вачский муниципальный район	3	-	3	-
Ветлужский муниципальный район	-	-	-	-
Вознесенский муниципальный район	-	-	-	-
Володарский муниципальный район	3	-	1	2
Воротынский муниципальный район	...	-	-	...
Воскресенский муниципальный район	-	-	-	-
Гагинский муниципальный район	4	-	2	2
Городецкий муниципальный район	6	-	1	5
Дальнеконстантиновский муниципальный район	5	-	2	3
Дивеевский муниципальный район	...	-	-	...
Княгининский муниципальный район	...	-	...	-
Ковернинский муниципальный район	5	-	1	4
Краснобаковский муниципальный район	-	-	-	-
Краснооктябрьский муниципальный район	-	-	-	-
Кстовский муниципальный район	4	-	2	2

**СЕЛЬСКОХОЗЯЙСТВЕННЫХ ОРГАНИЗАЦИЙ,
ПРЕДПРИНИМАТЕЛЬСТВА, ПО ПОЛУ И ВОЗРАСТУ**
человек)

всего	в том числе							В процентах от общей численности руководителей	
	мужчины			женщины				мужчины	женщины
	в том числе в возрасте, лет			всего	в том числе в возрасте, лет				
до 29	29-49	50 и более	до 29		29-49	50 и более			
83	1	34	48	10	-	2	8	89.2	10.8
73	-	32	41	9	-	2	7	89.0	11.0
-	-	-	-	-	-	-	-	-	-
3	-	1	2	-	-	-	-	100.0	-
-	-	-	-	-	-	-	-	-	-
3	-	2	1	-	-	-	-	100.0	-
2	-	2	-	2	-	1	1	50.0	50.0
...	-	-	...	-	-	-	-	...	-
1	-	1	-	2	-	1	1	33.3	66.7
...	-	-	-	-	-	...	-
-	-	-	-	-	-	-	-	-	-
3	-	3	-	-	-	-	-	100.0	-
-	-	-	-	-	-	-	-	-	-
-	-	-	-	-	-	-	-	-	-
3	-	1	2	-	-	-	-	100.0	-
...	-	-	...	-	-	-	-	...	-
-	-	-	-	-	-	-	-	-	-
4	-	2	2	-	-	-	-	100.0	-
6	-	1	5	-	-	-	-	100.0	-
5	-	2	3	-	-	-	-	100.0	-
...	-	-	-	-
...	-	...	-	-	-	-	-	...	-
5	-	1	4	-	-	-	-	100.0	-
-	-	-	-	-	-	-	-	-	-
-	-	-	-	-	-	-	-	-	-
4	-	2	2	-	-	-	-	100.0	-

	Руководители - всего			
	всего	в том числе в возрасте, лет		
		до 29	29-49	50 и более
Лукояновский муниципальный район	...	-	-	...
Лысковский муниципальный район	3	-	2	1
Павловский муниципальный район	5	-	2	3
Перевозский муниципальный район	3	-	1	2
Пильнинский муниципальный район	3	-	1	2
Починковский муниципальный район	5	-	1	4
Сергачский муниципальный район	3	-	2	1
Сеченовский муниципальный район	...	-	-	...
Сосновский муниципальный район	...	-	-	...
Спасский муниципальный район	...	-	-	...
Тонкинский муниципальный район	-	-	-	-
Тоншаевский муниципальный район	-	-	-	-
Уренский муниципальный район	...	-	-	...
Шарангский муниципальный район	...	-	-	...
Шатковский муниципальный район	...	-	...	-
Городские округа Нижегородской области	11	1	2	8
город Нижний Новгород	...	-	-	...
город Арзамас	-	-	-	-
город Бор	3	-	-	3
город Выкса	...	-	...	-
город Дзержинск	...	-	-	...
город Кулебаки	-	-	-	-
Навашинский город Первомайск	...	-	...	-
Семеновский	...	-	-	...
Сокольский	...	-	-	...
город Чкаловск	-	-	-	-
город Шахунья	-	-

Продолжение табл. 41

в том числе								В процентах от общей численности руководителей	
мужчины				женщины					
всего	в том числе в возрасте, лет			всего	в том числе в возрасте, лет				
	до 29	29-49	50 и более		до 29	29-49	50 и более		
-	-	-	-	...	-	-	...	-	...
3	-	2	1	-	-	-	-	100.0	-
5	-	2	3	-	-	-	-	100.0	-
2	-	1	1	1	-	-	1	66.7	33.3
1	-	1	-	2	-	-	2	33.3	66.7
5	-	1	4	-	-	-	-	100.0	-
3	-	2	1	-	-	-	-	100.0	-
...	-	-	...	-	-	-	-	...	-
...	-	-	...	-	-	-	-	...	-
...	-	-	...	-	-	-	-	...	-
-	-	-	-	-	-	-	-	-	-
-	-	-	-	-	-	-	-	-	-
...	-	-	...	-	-	-	-	...	-
...	-	-	...	-	-	-	-	...	-
...	-	...	-	-	-	-	-	...	-
10	1	2	7	1	-	-	1	90.9	9.1
...	-	-	...	-	-	-	-	...	-
-	-	-	-	-	-	-	-	-	-
3	-	-	3	-	-	-	-	100.0	-
...	-	...	-	-	-	-	-	...	-
-	-	-	-	...	-	-	...	-	...
-	-	-	-	-	-	-	-	-	-
-	-	-	-	-	-	-	-	-	-
...	-	...	-	-	-	-	-	...	-
...	-	-	...	-	-	-	-	...	-
...	-	-	...	-	-	-	-	...	-
-	-	-	-	-	-	-	-	-	-
...	...	-	-	-	-	-	-	...	-

42. РАСПРЕДЕЛЕНИЕ ЧИСЛЕННОСТИ РУКОВОДИТЕЛЕЙ МАЛЫХ

(на 1 июля 2016 года;

	Руководители - всего				всего
	всего	в том числе в возрасте, лет			
		до 29	29-49	50 и более	
Нижегородская область	173	5	66	102	129
Муниципальные районы Нижегородской области	152	4	60	88	110
Ардатовский муниципальный район	7	-	1	6	7
Арзамасский муниципальный район	7	-	3	4	6
Балахнинский муниципальный район	...	-	-
Богородский муниципальный район	9	-	6	3	8
Большеболдинский муниципальный район	3	-	1	2	2
Большемурашкинский муниципальный район	2	-	2	-	1
Бутурлинский муниципальный район	11	1	2	8	1
Вадский муниципальный район	3	-	2	1	3
Варнавинский муниципальный район	-	-	-	-	-
Вачский муниципальный район	1	-	-	1	1
Ветлужский муниципальный район	2	-	1	1	1
Вознесенский муниципальный район	2	-	-	2	2
Володарский муниципальный район	...	-	-
Воротынский муниципальный район	2	-	2	-	2
Воскресенский муниципальный район	2	-	2	-	1
Гагинский муниципальный район	2	-	1	1	1
Городецкий муниципальный район	5	1	-	4	5
Дальнеконстантиновский муниципальный район	4	-	3	1	4
Дивеевский муниципальный район	1	-	1	-	1
Княгининский муниципальный район	3	-	2	1	3
Ковернинский муниципальный район	2	-	-	2	2
Краснобаковский муниципальный район	-	-	-	-	-
Краснооктябрьский муниципальный район	7	-	1	6	5

СЕЛЬСКОХОЗЯЙСТВЕННЫХ ПРЕДПРИЯТИЙ¹⁾ ПО ПОЛУ И ВОЗРАСТУ
 человек)

в том числе							В процентах от общей численности руководителей	
мужчины			всего	женщины				
в том числе в возрасте, лет				в том числе в возрасте, лет				
до 29	29-49	50 и более		до 29	29-49	50 и более	мужчины	женщины
3	50	76	44	2	16	26	74.6	25.4
2	44	64	42	2	16	24	72.4	27.6
-	1	6	-	-	-	-	100.0	-
-	2	4	1	-	1	-	85.7	14.3
-	-	-	-
-	5	3	1	-	1	-	88.9	11.1
-	-	2	1	-	1	-	66.7	33.3
-	1	-	1	-	1	-	50.0	50.0
-	1	-	10	1	1	8	9.1	90.9
-	2	1	-	-	-	-	100.0	-
-	-	-	-	-	-	-	-	-
-	-	1	-	-	-	-	100.0	-
-	1	-	1	-	-	1	50.0	50.0
-	-	2	-	-	-	-	100.0	-
-	-	...	-	-	-	-	...	-
-	2	-	-	-	-	-	100.0	-
-	1	-	1	-	1	-	50.0	50.0
-	-	1	1	-	1	-	50.0	50.0
1	-	4	-	-	-	-	100.0	-
-	3	1	-	-	-	-	100.0	-
-	1	-	-	-	-	-	100.0	-
-	2	1	-	-	-	-	100.0	-
-	-	2	-	-	-	-	100.0	-
-	-	-	-	-	-	-	-	-
-	1	4	2	-	-	2	71.4	28.6

	Руководители - всего				всего
	всего	в том числе в возрасте, лет			
		до 29	29-49	50 и более	
Кстовский муниципальный район	3	-	2	1	3
Лукояновский муниципальный район	7	-	3	4	1
Лысковский муниципальный район	5	-	5	-	5
Павловский муниципальный район	2	-	1	1	1
Перевозский муниципальный район	6	-	1	5	6
Пильнинский муниципальный район	11	-	5	6	1
Починковский муниципальный район	6	1	2	3	5
Сергачский муниципальный район	5	-	1	4	5
Сеченовский муниципальный район	5	1	2	2	4
Сосновский муниципальный район	...	-	-
Спасский муниципальный район	2	-	-	2	2
Тонкинский муниципальный район	3	-	1	2	3
Тоншаевский муниципальный район	1	-	1	-	1
Уренский муниципальный район	8	-	3	5	8
Шарангский муниципальный район	3	-	1	2	1
Шатковский муниципальный район	5	-	2	3	5
Городские округа Нижегородской области	21	1	6	14	19
город Нижний Новгород	...	-	...	-	...
город Арзамас	-	-	-	-	-
город Бор	3	-	-	3	3
город Выкса	2	-	-	2	2
город Дзержинск	-	-	-	-	-
город Кулебаки	-	-	-	-	-
Навашинский город Первомайск	1	-	1	-	1
Семеновский	6	-	1	5	5
Сокольский	-	-	-	-	-
город Чкаловск	4	-	2	2	4
город Шахунья	3	-	1	2	2

¹⁾ Без учета микропредприятий.

в том числе							В процентах от общей численности руководителей	
мужчины			всего	женщины			мужчины	женщины
в том числе в возрасте, лет				в том числе в возрасте, лет				
до 29	29-49	50 и более		до 29	29-49	50 и более		
-	2	1	-	-	-	-	100.0	-
-	-	1	6	-	3	3	14.3	85.7
-	5	-	-	-	-	-	100.0	-
-	1	-	1	-	-	1	50.0	50.0
-	1	5	-	-	-	-	100.0	-
-	-	1	10	-	5	5	9.1	90.9
1	2	2	1	-	-	1	83.3	16.7
-	1	4	-	-	-	-	100.0	-
-	2	2	1	1	-	-	80.0	20.0
-	-	-	-
-	-	2	-	-	-	-	100.0	-
-	1	2	-	-	-	-	100.0	-
-	1	-	-	-	-	-	100.0	-
-	3	5	-	-	-	-	100.0	-
-	-	1	2	-	1	1	33.3	66.7
-	2	3	-	-	-	-	100.0	-
1	6	12	2	-	-	2	90.5	9.5
-	...	-	-	-	-	-	...	-
-	-	-	-	-	-	-	-	-
-	-	3	-	-	-	-	100.0	-
-	-	2	-	-	-	-	100.0	-
-	-	-	-	-	-	-	-	-
-	-	-	-	-	-	-	-	-
-	1	-	-	-	-	-	100.0	-
...	-	-	-	-	-	-	...	-
-	1	4	1	-	-	1	83.3	16.7
-	-	-	-	-	-	-	-	-
-	2	2	-	-	-	-	100.0	-
-	1	1	1	-	-	1	66.7	33.3

43. СТРУКТУРА ЧИСЛЕННОСТИ РУКОВОДИТЕЛЕЙ СЕЛЬСКОХОЗЯЙСТВЕННЫХ ОРГАНИЗАЦИЙ¹⁾ ПО ПОЛУ И ВОЗРАСТУ

(на 1 июля 2016 года; в процентах от общей численности руководителей)

	Руководители в возрасте, лет			в том числе					
	до 29	29-49	50 и более	мужчины в возрасте, лет			женщины в возрасте, лет		
				до 29	29-49	50 и более	до 29	29-49	50 и более
Нижегородская область	2.3	38.3	59.4	1.5	31.6	46.6	0.8	6.8	12.8
Муниципальные районы Нижегородской области	1.7	40.2	58.1	0.9	32.5	44.9	0.9	7.7	13.2
Ардатовский муниципальный район	-	14.3	85.7	-	14.3	85.7	-	-	-
Арзамасский муниципальный район	-	40.0	60.0	-	30.0	60.0	-	10.0	-
Балахнинский муниципальный район	-	-	100.0	-	-	50.0	-	-	50.0
Богородский муниципальный район	-	66.7	33.3	-	58.3	33.3	-	8.3	-
Большеболдинский муниципальный район	-	57.1	42.9	-	28.6	28.6	-	28.6	14.3
Большемурашкинский муниципальный район	-	66.7	33.3	-	33.3	33.3	-	33.3	-
Бутурлинский муниципальный район	7.1	28.6	64.3	-	14.3	-	7.1	14.3	64.3
Вадский муниципальный район	-	60.0	40.0	-	60.0	40.0	-	-	-
Варнавинский муниципальный район	-	-	-	-	-	-	-	-	-
Вачский муниципальный район	-	75.0	25.0	-	75.0	25.0	-	-	-
Ветлужский муниципальный район	-	50.0	50.0	-	50.0	-	-	-	50.0
Вознесенский муниципальный район	-	-	100.0	-	-	100.0	-	-	-
Володарский муниципальный район	-	25.0	75.0	-	25.0	75.0	-	-	-
Воротынский муниципальный район	-	66.7	33.3	-	66.7	33.3	-	-	-
Воскресенский муниципальный район	-	100.0	-	-	50.0	-	-	50.0	-
Гагинский муниципальный район	-	50.0	50.0	-	33.3	50.0	-	16.7	-
Городецкий муниципальный район	9.1	9.1	81.8	9.1	9.1	81.8	-	-	-
Дальнеконстантиновский муниципальный район	-	55.6	44.4	-	55.6	44.4	-	-	-
Дивеевский муниципальный район	-	33.3	66.7	-	33.3	33.3	-	-	33.3
Княгининский муниципальный район	-	80.0	20.0	-	80.0	20.0	-	-	-
Ковернинский муниципальный район	-	14.3	85.7	-	14.3	85.7	-	-	-
Краснобаковский муниципальный район	-	-	-	-	-	-	-	-	-
Краснооктябрьский муниципальный район	-	14.3	85.7	-	14.3	57.1	-	-	28.6
Кстовский муниципальный район	-	57.1	42.9	-	57.1	42.9	-	-	-

	Руководители в возрасте, лет			в том числе					
	до 29	29-49	50 и более	мужчины в возрасте, лет			женщины в возрасте, лет		
				до 29	29-49	50 и более	до 29	29-49	50 и более
Лукояновский муниципальный район	-	37.5	62.5	-	-	12.5	-	37.5	50.0
Лысковский муниципальный район	-	87.5	12.5	-	87.5	12.5	-	-	-
Павловский муниципальный район	-	42.9	57.1	-	42.9	42.9	-	-	14.3
Перевозский муниципальный район	-	22.2	77.8	-	22.2	66.7	-	-	11.1
Пильнинский муниципальный район	-	42.9	57.1	-	7.1	7.1	-	35.7	50.0
Починковский муниципальный район	9.1	27.3	63.6	9.1	27.3	54.5	-	-	9.1
Сергачский муниципальный район	-	37.5	62.5	-	37.5	62.5	-	-	-
Сеченовский муниципальный район	16.7	33.3	50.0	-	33.3	50.0	16.7	-	-
Сосновский муниципальный район	-	-	100.0	-	-	66.7	-	-	33.3
Спасский муниципальный район	-	-	100.0	-	-	100.0	-	-	-
Тонкинский муниципальный район	-	33.3	66.7	-	33.3	66.7	-	-	-
Тоншаевский муниципальный район	-	100.0	-	-	100.0	-	-	-	-
Уренский муниципальный район	-	33.3	66.7	-	33.3	66.7	-	-	-
Шарангский муниципальный район	-	25.0	75.0	-	-	50.0	-	25.0	25.0
Шатковский муниципальный район	-	57.1	42.9	-	57.1	42.9	-	-	-
Городские округа Нижегородской области	6.3	25.0	68.8	6.3	25.0	59.4	-	-	9.4
город Нижний Новгород	-	33.3	66.7	-	33.3	66.7	-	-	-
город Арзамас	-	-	-	-	-	-	-	-	-
город Бор	-	-	100.0	-	-	100.0	-	-	-
город Выкса	-	33.3	66.7	-	33.3	66.7	-	-	-
город Дзержинск	-	-	100.0	-	-	-	-	-	100.0
город Кулебаки	-	-	-	-	-	-	-	-	-
Навашинский	-	100.0	-	-	100.0	-	-	-	-
город Первомайск	50.0	50.0	-	50.0	50.0	-	-	-	-
Семеновский	-	14.3	85.7	-	14.3	71.4	-	-	14.3
Сокольский	-	-	100.0	-	-	100.0	-	-	-
город Чкаловск	-	50.0	50.0	-	50.0	50.0	-	-	-
город Шахунья	25.0	25.0	50.0	25.0	25.0	25.0	-	-	25.0

¹⁾ Без учета микропредприятий и подсобных сельскохозяйственных предприятий несельскохозяйственных организаций.

44. СТРУКТУРА ЧИСЛЕННОСТИ РУКОВОДИТЕЛЕЙ СЕЛЬСКОХОЗЯЙСТВЕННЫХ ОРГАНИЗАЦИЙ, НЕ ОТНОСЯЩИХСЯ К СУБЪЕКТАМ МАЛОГО ПРЕДПРИНИМАТЕЛЬСТВА, ПО ПОЛУ И ВОЗРАСТУ

(на 1 июля 2016 года; в процентах от общей численности руководителей)

	Руководители в возрасте, лет			в том числе					
	до 29	29-49	50 и более	мужчины в возрасте, лет			женщины в возрасте, лет		
				до 29	29-49	50 и более	до 29	29-49	50 и более
Нижегородская область	1.1	38.7	60.2	1.1	36.6	51.6	-	2.2	8.6
Муниципальные районы									
Нижегородской области	-	41.5	58.5	-	39.0	50.0	-	2.4	8.5
Ардатовский	-	-	-	-	-	-	-	-	-
муниципальный район Арзамасский	-	33.3	66.7	-	33.3	66.7	-	-	-
муниципальный район Балахнинский	-	-	-	-	-	-	-	-	-
муниципальный район Богородский	-	66.7	33.3	-	66.7	33.3	-	-	-
муниципальный район Большеболдинский	-	75.0	25.0	-	50.0	-	-	25.0	25.0
муниципальный район Большемурашкинский	-	-	100.0	-	-	100.0	-	-	-
муниципальный район Бутурлинский	-	66.7	33.3	-	33.3	-	-	33.3	33.3
муниципальный район Вадский	-	50.0	50.0	-	50.0	50.0	-	-	-
муниципальный район Варнавинский	-	-	-	-	-	-	-	-	-
муниципальный район Вачский	-	100.0	-	-	100.0	-	-	-	-
муниципальный район Ветлужский	-	-	-	-	-	-	-	-	-
муниципальный район Вознесенский	-	-	-	-	-	-	-	-	-
муниципальный район Володарский	-	33.3	66.7	-	33.3	66.7	-	-	-
муниципальный район Воротынский	-	-	100.0	-	-	100.0	-	-	-
муниципальный район Воскресенский	-	-	-	-	-	-	-	-	-
муниципальный район Гагинский	-	50.0	50.0	-	50.0	50.0	-	-	-
муниципальный район Городецкий	-	16.7	83.3	-	16.7	83.3	-	-	-
муниципальный район Дальнеконстантиновский	-	40.0	60.0	-	40.0	60.0	-	-	-
муниципальный район Дивеевский	-	-	100.0	-	-	50.0	-	-	50.0
муниципальный район Княгининский	-	100.0	-	-	100.0	-	-	-	-
муниципальный район Ковернинский	-	20.0	80.0	-	20.0	80.0	-	-	-
муниципальный район Краснобаковский	-	-	-	-	-	-	-	-	-
муниципальный район Краснооктябрьский	-	-	-	-	-	-	-	-	-
муниципальный район Кстовский	-	50.0	50.0	-	50.0	50.0	-	-	-

	Руководители в возрасте, лет			в том числе					
	до 29	29-49	50 и более	мужчины в возрасте, лет			женщины в возрасте, лет		
				до 29	29-49	50 и более	до 29	29-49	50 и более
Лукояновский муниципальный район	-	-	100.0	-	-	-	-	-	100.0
Лысковский муниципальный район	-	66.7	33.3	-	66.7	33.3	-	-	-
Павловский муниципальный район	-	40.0	60.0	-	40.0	60.0	-	-	-
Перевозский муниципальный район	-	33.3	66.7	-	33.3	33.3	-	-	33.3
Пильнинский муниципальный район	-	33.3	66.7	-	33.3	-	-	-	66.7
Починковский муниципальный район	-	20.0	80.0	-	20.0	80.0	-	-	-
Сергачский муниципальный район	-	66.7	33.3	-	66.7	33.3	-	-	-
Сеченовский муниципальный район	-	-	100.0	-	-	100.0	-	-	-
Сосновский муниципальный район	-	-	100.0	-	-	100.0	-	-	-
Спасский муниципальный район	-	-	100.0	-	-	100.0	-	-	-
Тонкинский муниципальный район	-	-	-	-	-	-	-	-	-
Тоншаевский муниципальный район	-	-	-	-	-	-	-	-	-
Уренский муниципальный район	-	-	-	-	-	-	-	-	-
Шарангский муниципальный район	-	-	100.0	-	-	100.0	-	-	-
Шатковский муниципальный район	-	-	100.0	-	-	100.0	-	-	-
Городские округа Нижегородской области	9.1	18.2	72.7	9.1	18.2	63.6	-	-	9.1
город Нижний Новгород	-	-	100.0	-	-	100.0	-	-	-
город Арзамас	-	-	-	-	-	-	-	-	-
город Бор	-	-	100.0	-	-	100.0	-	-	-
город Выкса	-	100.0	-	-	100.0	-	-	-	-
город Дзержинск	-	-	100.0	-	-	-	-	-	100.0
город Кулебаки	-	-	-	-	-	-	-	-	-
Навашинский	-	-	-	-	-	-	-	-	-
город Первомайск	-	100.0	-	-	100.0	-	-	-	-
Семеновский	-	-	100.0	-	-	100.0	-	-	-
Сокольский	-	-	100.0	-	-	100.0	-	-	-
город Чкаловск	-	-	-	-	-	-	-	-	-
город Шахунья	100.0	-	-	100.0	-	-	-	-	-

**45. СТРУКТУРА ЧИСЛЕННОСТИ РУКОВОДИТЕЛЕЙ МАЛЫХ СЕЛЬСКОХОЗЯЙСТВЕННЫХ ПРЕДПРИЯТИЙ¹⁾
ПО ПОЛУ И ВОЗРАСТУ**

(на 1 июля 2016 года; в процентах от общей численности руководителей)

	Руководители в возрасте, лет			в том числе					
	до 29	29-49	50 и более	мужчины в возрасте,			женщины в возрасте, лет		
				до 29	29-49	50 и более	до 29	29-49	50 и более
Нижегородская область	2.9	38.2	59.0	1.7	28.9	43.9	1.2	9.2	15.0
Муниципальные районы Нижегородской области	2.6	39.5	57.9	1.3	28.9	42.1	1.3	10.5	15.8
Ардатовский муниципальный район	-	14.3	85.7	-	14.3	85.7	-	-	-
Арзамасский муниципальный район	-	42.9	57.1	-	28.6	57.1	-	14.3	-
Балахнинский муниципальный район	-	-	100.0	-	-	50.0	-	-	50.0
Богородский муниципальный район	-	66.7	33.3	-	55.6	33.3	-	11.1	-
Большеболдинский муниципальный район	-	33.3	66.7	-	-	66.7	-	33.3	-
Большемурашкинский муниципальный район	-	100.0	-	-	50.0	-	-	50.0	-
Бутурлинский муниципальный район	9.1	18.2	72.7	-	9.1	-	9.1	9.1	72.7
Вадский муниципальный район	-	66.7	33.3	-	66.7	33.3	-	-	-
Варнавинский муниципальный район	-	-	-	-	-	-	-	-	-
Вачский муниципальный район	-	-	100.0	-	-	100.0	-	-	-
Ветлужский муниципальный район	-	50.0	50.0	-	50.0	-	-	-	50.0
Вознесенский муниципальный район	-	-	100.0	-	-	100.0	-	-	-
Володарский муниципальный район	-	-	100.0	-	-	100.0	-	-	-
Воротынский муниципальный район	-	100.0	-	-	100.0	-	-	-	-
Воскресенский муниципальный район	-	100.0	-	-	50.0	-	-	50.0	-
Гагинский муниципальный район	-	50.0	50.0	-	-	50.0	-	50.0	-
Городецкий муниципальный район	20.0	-	80.0	20.0	-	80.0	-	-	-
Дальнеконстантиновский муниципальный район	-	75.0	25.0	-	75.0	25.0	-	-	-
Дивеевский муниципальный район	-	100.0	-	-	100.0	-	-	-	-
Княгининский муниципальный район	-	66.7	33.3	-	66.7	33.3	-	-	-
Ковернинский муниципальный район	-	-	100.0	-	-	100.0	-	-	-
Краснобаковский муниципальный район	-	-	-	-	-	-	-	-	-
Краснооктябрьский муниципальный район	-	14.3	85.7	-	14.3	57.1	-	-	28.6
Кстовский муниципальный район	-	66.7	33.3	-	66.7	33.3	-	-	-

	Руководители в возрасте, лет			в том числе					
	до 29	29-49	50 и более	мужчины в возрасте,			женщины в возрасте, лет		
				до 29	29-49	50 и более	до 29	29-49	50 и более
Лукояновский муниципальный район	-	42.9	57.1	-	-	14.3	-	42.9	42.9
Лысковский муниципальный район	-	100.0	-	-	100.0	-	-	-	-
Павловский муниципальный район	-	50.0	50.0	-	50.0	-	-	-	50.0
Перевозский муниципальный район	-	16.7	83.3	-	16.7	83.3	-	-	-
Пильнинский муниципальный район	-	45.5	54.5	-	-	9.1	-	45.5	45.5
Починковский муниципальный район	16.7	33.3	50.0	16.7	33.3	33.3	-	-	16.7
Сергачский муниципальный район	-	20.0	80.0	-	20.0	80.0	-	-	-
Сеченовский муниципальный район	20.0	40.0	40.0	-	40.0	40.0	20.0	-	-
Сосновский муниципальный район	-	-	100.0	-	-	50.0	-	-	50.0
Спасский муниципальный район	-	-	100.0	-	-	100.0	-	-	-
Тонкинский муниципальный район	-	33.3	66.7	-	33.3	66.7	-	-	-
Тоншаевский муниципальный район	-	100.0	-	-	100.0	-	-	-	-
Уренский муниципальный район	-	37.5	62.5	-	37.5	62.5	-	-	-
Шарангский муниципальный район	-	33.3	66.7	-	-	33.3	-	33.3	33.3
Шатковский муниципальный район	-	40.0	60.0	-	40.0	60.0	-	-	-
Городские округа Нижегородской области	4.8	28.6	66.7	4.8	28.6	57.1	-	-	9.5
город Нижний Новгород	-	100.0	-	-	100.0	-	-	-	-
город Арзамас	-	-	-	-	-	-	-	-	-
город Бор	-	-	100.0	-	-	100.0	-	-	-
город Выкса	-	-	100.0	-	-	100.0	-	-	-
город Дзержинск	-	-	-	-	-	-	-	-	-
город Кулебаки	-	-	-	-	-	-	-	-	-
Навашинский	-	100.0	-	-	100.0	-	-	-	-
город Первомайск	100.0	-	-	100.0	-	-	-	-	-
Семеновский	-	16.7	83.3	-	16.7	66.7	-	-	16.7
Сокольский	-	-	-	-	-	-	-	-	-
город Чкаловск	-	50.0	50.0	-	50.0	50.0	-	-	-
город Шахунья	-	33.3	66.7	-	33.3	33.3	-	-	33.3

¹⁾ Без учета микропредприятий.

46. РАСПРЕДЕЛЕНИЕ ЧИСЛЕННОСТИ РУКОВОДИТЕЛЕЙ СЕЛЬСКОХОЗЯЙСТВЕННЫХ ОРГАНИЗАЦИЙ¹⁾
ПО УРОВНЮ ОБРАЗОВАНИЯ
(на 1 июля 2016 года; человек)

	Руководители, имеющие образование						
	высшее профессиональное (высшее)		среднее профессиональное (среднее специальное)		начальное профессиональное (профессионально-техническое)	среднее (полное) общее или основное общее	начальное общее или не имеют начального общего образования
	всего	в том числе сельскохозяйственное	всего	в том числе сельскохозяйственное			
Нижегородская область	221	145	35	16	2	8	-
Муниципальные районы Нижегородской области	195	130	30	13	2	7	-
Ардатовский муниципальный район	5	3	2	1	-	-	-
Арзамасский муниципальный район	6	-	3	1	-	1	-
Балахнинский муниципальный район	-	-	-	-	-
Богородский муниципальный район	12	6	-	-	-	-	-
Большебоддинский муниципальный район	7	6	-	-	-	-	-
Большемурашкинский муниципальный район	3	2	-	-	-	-	-
Бутурлинский муниципальный район	11	8	2	1	1	-	-
Вадский муниципальный район	5	5	-	-	-	-	-
Варнавинский муниципальный район	-	-	-	-	-	-	-
Вачский муниципальный район	4	1	-	-	-	-	-
Ветлужский муниципальный район	1	1	1	1	-	-	-
Вознесенский муниципальный район	1	1	1	1	-	-	-
Володарский муниципальный район	4	3	-	-	-	-	-
Воротынский муниципальный район	2	1	-	-	-	1	-
Воскресенский муниципальный район	2	2	-	-	-	-	-
Гагинский муниципальный район	6	3	-	-	-	-	-
Городецкий муниципальный район	11	8	-	-	-	-	-
Дальнеконстантиновский муниципальный район	8	5	1	-	-	-	-
Дивеевский муниципальный район	1	1	1	1	-	1	-
Княгининский муниципальный район	5	5	-	-	-	-	-
Ковернинский муниципальный район	7	7	-	-	-	-	-
Краснобаковский муниципальный район	-	-	-	-	-	-	-

	Руководители, имеющие образование						
	высшее профессиональное (высшее)		среднее профессиональное (среднее специальное)		начальное профессиональное (профессионально-техническое)	среднее (полное) общее или основное общее	начальное общее или не имеют начального общего образования
	всего	в том числе сельскохозяйственное	всего	в том числе сельскохозяйственное			
Краснооктябрьский муниципальный район	4	3	1	-	-	2	-
Кстовский муниципальный район	7	4	-	-	-	-	-
Лукояновский муниципальный район	7	4	1	1	-	-	-
Лысковский муниципальный район	7	6	1	-	-	-	-
Павловский муниципальный район	6	3	1	1	-	-	-
Перевозский муниципальный район	7	4	1	-	-	1	-
Пильнинский муниципальный район	11	10	3	2	-	-	-
Починковский муниципальный район	10	5	1	1	-	-	-
Сергачский муниципальный район	6	5	2	-	-	-	-
Сеченовский муниципальный район	6	-	-	-	-	-	-
Сосновский муниципальный район	2	2	1	1	-	-	-
Спасский муниципальный район	3	1	1	1	-	-	-
Тонкинский муниципальный район	1	1	2	-	-	-	-
Тоншаевский муниципальный район	-	-	-	-	1	-	-
Уренский муниципальный район	7	6	2	-	-	-	-
Шарангский муниципальный район	1	1	2	-	-	1	-
Шатковский муниципальный район	7	5	-	-	-	-	-
Городские округа Нижегородской области	26	15	5	3	-	1	-
город Нижний Новгород	3	2	-	-	-	-	-
город Арзамас	-	-	-	-	-	-	-
город Бор	5	3	1	-	-	-	-
город Выкса	3	-	-	-	-	-	-
город Дзержинск	-	-	-	-	-
город Кулебаки	-	-	-	-	-	-	-
Навашинский	1	-	-	-	-	-	-
город Первомайск	2	2	-	-	-	-	-
Семеновский	4	2	2	1	-	1	-
Сокольский	1	-	-	-	-	-	-
город Чкаловск	3	3	1	1	-	-	-
город Шахунья	3	2	1	1	-	-	-

¹⁾ Без учета микропредприятий и подсобных сельскохозяйственных предприятий несельскохозяйственных организаций.

47. РАСПРЕДЕЛЕНИЕ ЧИСЛЕННОСТИ РУКОВОДИТЕЛЕЙ СЕЛЬСКОХОЗЯЙСТВЕННЫХ ОРГАНИЗАЦИЙ, НЕ ОТНОСЯЩИХСЯ К СУБЪЕКТАМ МАЛОГО ПРЕДПРИНИМАТЕЛЬСТВА, ПО УРОВНЮ ОБРАЗОВАНИЯ
(на 1 июля 2016 года; человек)

	Руководители, имеющие образование						
	высшее профессиональное (высшее)		среднее профессиональное (среднее специальное)		начальное профессиональное (профессионально-техническое)	среднее (полное) или основное общее	начальное общее или не имеют начального общего образования
	всего	в том числе сельскохозяйственное	всего	в том числе сельскохозяйственное			
Нижегородская область	87	55	5	5	-	1	-
Муниципальные районы Нижегородской области	76	49	5	5	-	1	-
Ардатовский муниципальный район	-	-	-	-	-	-	-
Арзамасский муниципальный район	2	-	1	1	-	-	-
Балахнинский муниципальный район	-	-	-	-	-	-	-
Богородский муниципальный район	3	-	-	-	-	-	-
Большеболдинский муниципальный район	4	4	-	-	-	-	-
Большемурашкинский муниципальный район	-	-	-	-	-
Бутурлинский муниципальный район	3	2	-	-	-	-	-
Вадский муниципальный район	-	-	-	-	-
Варнавинский муниципальный район	-	-	-	-	-	-	-
Вачский муниципальный район	3	-	-	-	-	-	-
Ветлужский муниципальный район	-	-	-	-	-	-	-
Вознесенский муниципальный район	-	-	-	-	-	-	-
Володарский муниципальный район	3	2	-	-	-	-	-
Воротынский муниципальный район	-	-	-	-	-
Воскресенский муниципальный район	-	-	-	-	-	-	-
Гагинский муниципальный район	4	1	-	-	-	-	-
Городецкий муниципальный район	6	6	-	-	-	-	-
Дальнеконстантиновский муниципальный район	5	3	-	-	-	-	-
Дивеевский муниципальный район	-	-	-
Княгининский муниципальный район	-	-	-	-	-
Ковернинский муниципальный район	5	5	-	-	-	-	-

	Руководители, имеющие образование						
	высшее профессиональное (высшее)		среднее профессиональное (среднее специальное)		начальное профессиональное (профессионально-техническое)	среднее (полное) общее или основное общее	начальное общее или не имеют начального общего образования
	всего	в том числе сельскохозяйственное	всего	в том числе сельскохозяйственное			
Краснобаковский муниципальный район	-	-	-	-	-	-	-
Краснооктябрьский муниципальный район	-	-	-	-	-	-	-
Кстовский муниципальный район	4	2	-	-	-	-	-
Лукояновский муниципальный район	-	-	-	-	-
Лысковский муниципальный район	3	3	-	-	-	-	-
Павловский муниципальный район	5	2	-	-	-	-	-
Перевозский муниципальный район	3	1	-	-	-	-	-
Пильнинский муниципальный район	3	3	-	-	-	-	-
Починковский муниципальный район	4	3	1	1	-	-	-
Сергачский муниципальный район	3	2	-	-	-	-	-
Сеченовский муниципальный район	...	-	-	-	-	-	-
Сосновский муниципальный район	-	-	-	-	-
Спасский муниципальный район	...	-	-	-	-
Тонкинский муниципальный район	-	-	-	-	-	-	-
Тоншаевский муниципальный район	-	-	-	-	-	-	-
Уренский муниципальный район	-	-	-	-	-
Шарангский муниципальный район	-	-	-	-	-	...	-
Шатковский муниципальный район	-	-	-	-	-
Городские округа							
Нижегородской области	11	6	-	-	-	-	-
город Нижний Новгород	-	-	-	-	-
город Арзамас	-	-	-	-	-	-	-
город Бор	3	1	-	-	-	-	-
город Выкса	...	-	-	-	-	-	-
город Дзержинск	-	-	-	-	-
город Кулебаки	-	-	-	-	-	-	-
Навашинский	-	-	-	-	-	-	-
город Первомайск	-	-	-	-	-
Семеновский	-	-	-	-	-
Сокольский	...	-	-	-	-	-	-
город Чкаловск	-	-	-	-	-	-	-
город Шахунья	-	-	-	-	-

48. РАСПРЕДЕЛЕНИЕ ЧИСЛЕННОСТИ РУКОВОДИТЕЛЕЙ МАЛЫХ СЕЛЬСКОХОЗЯЙСТВЕННЫХ ПРЕДПРИЯТИЙ¹⁾ ПО УРОВНЮ ОБРАЗОВАНИЯ

(на 1 июля 2016 года; человек)

	Руководители, имеющие образование						начальное общее или не имеют начального образования
	высшее профессиональное (высшее)		среднее профессиональное (среднее специальное)		начальное профессиональное (профессионально-техническое)	среднее (полное) общее или основное общее	
	всего	в том числе сельскохозяйственное	всего	в том числе сельскохозяйственное			
Нижегородская область	134	90	30	11	2	7	-
Муниципальные районы Нижегородской области	119	81	25	8	2	6	-
Ардатовский муниципальный район	5	3	2	1	-	-	-
Арзамасский муниципальный район	4	-	2	-	-	1	-
Балахнинский муниципальный район	-	-	-	-	-
Богородский муниципальный район	9	6	-	-	-	-	-
Большеболдинский муниципальный район	3	2	-	-	-	-	-
Большемурашкинский муниципальный район	2	1	-	-	-	-	-
Бутурлинский муниципальный район	8	6	2	1	1	-	-
Вадский муниципальный район	3	3	-	-	-	-	-
Варнавинский муниципальный район	-	-	-	-	-	-	-
Вачский муниципальный район	1	1	-	-	-	-	-
Ветлужский муниципальный район	1	1	1	1	-	-	-
Вознесенский муниципальный район	1	1	1	1	-	-	-
Володарский муниципальный район	-	-	-	-	-
Воротынский муниципальный район	1	-	-	-	-	1	-
Воскресенский муниципальный район	2	2	-	-	-	-	-
Гагинский муниципальный район	2	2	-	-	-	-	-
Городецкий муниципальный район	5	2	-	-	-	-	-
Дальнеконстантиновский муниципальный район	3	2	1	-	-	-	-
Дивеевский муниципальный район	-	-	-	-	-	1	-
Княгининский муниципальный район	3	3	-	-	-	-	-
Ковернинский муниципальный район	2	2	-	-	-	-	-

	Руководители, имеющие образование						
	высшее профессиональное (высшее)		среднее профессиональное (среднее специальное)		начальное профессиональное (профессионально-техническое)	среднее (полное) общее или основное общее	начальное общее или не имеют начального общего образования
	всего	в том числе сельскохозяйственное	всего	в том числе сельскохозяйственное			
Краснобаковский муниципальный район	-	-	-	-	-	-	-
Краснооктябрьский муниципальный район	4	3	1	-	-	2	-
Кстовский муниципальный район	3	2	-	-	-	-	-
Лукояновский муниципальный район	6	3	1	1	-	-	-
Лысковский муниципальный район	4	3	1	-	-	-	-
Павловский муниципальный район	1	1	1	1	-	-	-
Перевозский муниципальный район	4	3	1	-	-	1	-
Пильнинский муниципальный район	8	7	3	2	-	-	-
Починковский муниципальный район	6	2	-	-	-	-	-
Сергачский муниципальный район	3	3	2	-	-	-	-
Сеченовский муниципальный район	5	-	-	-	-	-	-
Сосновский муниципальный район	-	-	-	-	-
Спасский муниципальный район	2	1	-	-	-	-	-
Тонкинский муниципальный район	1	1	2	-	-	-	-
Тоншаевский муниципальный район	-	-	-	-	1	-	-
Уренский муниципальный район	6	5	2	-	-	-	-
Шарангский муниципальный район	1	1	2	-	-	-	-
Шатковский муниципальный район	5	4	-	-	-	-	-
Городские округа Нижегородской области	15	9	5	3	-	1	-
город Нижний Новгород	-	-	-	-	-
город Арзамас	-	-	-	-	-	-	-
город Бор	2	2	1	-	-	-	-
город Выкса	2	-	-	-	-	-	-
город Дзержинск	-	-	-	-	-	-	-
город Кулебаки	-	-	-	-	-	-	-
Навашинский город	1	-	-	-	-	-	-
Первомайск	-	-	-	-	-
Семеновский	3	1	2	1	-	1	-
Сокольский	-	-	-	-	-	-	-
город Чкаловск	3	3	1	1	-	-	-
город Шахунья	2	1	1	1	-	-	-

¹⁾ Без учета микропредприятий.

49. СТРУКТУРА ЧИСЛЕННОСТИ РУКОВОДИТЕЛЕЙ СЕЛЬСКОХОЗЯЙСТВЕННЫХ ОРГАНИЗАЦИЙ¹⁾ ПО УРОВНЮ ОБРАЗОВАНИЯ

(на 1 июля 2016 года; в процентах от общей численности руководителей)

	Руководители, имеющие образование						
	высшее профессиональное (высшее)		среднее профессиональное (среднее специальное)		начальное профессиональное (профессионально-техническое)	среднее (полное) общее или основное общее	начальное общее или не имеют начального общего образования
	всево	в том числе сельскохозяйственное	всево	в том числе сельскохозяйственное			
Нижегородская область	83.1	54.5	13.2	6.0	0.8	3.0	-
Муниципальные районы Нижегородской области	83.3	55.6	12.8	5.6	0.9	3.0	-
Ардатовский муниципальный район	71.4	42.9	28.6	14.3	-	-	-
Арзамасский муниципальный район	60.0	-	30.0	10.0	-	10.0	-
Балахнинский муниципальный район	100.0	100.0	-	-	-	-	-
Богородский муниципальный район	100.0	50.0	-	-	-	-	-
Большеболдинский муниципальный район	100.0	85.7	-	-	-	-	-
Большемурашкинский муниципальный район	100.0	66.7	-	-	-	-	-
Бутурлинский муниципальный район	78.6	57.1	14.3	7.1	7.1	-	-
Вадский муниципальный район	100.0	100.0	-	-	-	-	-
Варнавинский муниципальный район	-	-	-	-	-	-	-
Вачский муниципальный район	100.0	25.0	-	-	-	-	-
Ветлужский муниципальный район	50.0	50.0	50.0	50.0	-	-	-
Вознесенский муниципальный район	50.0	50.0	50.0	50.0	-	-	-
Володарский муниципальный район	100.0	75.0	-	-	-	-	-
Воротынский муниципальный район	66.7	33.3	-	-	-	33.3	-
Воскресенский муниципальный район	100.0	100.0	-	-	-	-	-
Гагинский муниципальный район	100.0	50.0	-	-	-	-	-
Городецкий муниципальный район	100.0	72.7	-	-	-	-	-
Дальнеконстантиновский муниципальный район	88.9	55.6	11.1	-	-	-	-
Дивеевский муниципальный район	33.3	33.3	33.3	33.3	-	33.3	-
Княгининский муниципальный район	100.0	100.0	-	-	-	-	-
Ковернинский муниципальный район	100.0	100.0	-	-	-	-	-

	Руководители, имеющие образование						
	высшее профессиональное (высшее)		среднее профессиональное (среднее специальное)		начальное профессиональное (профессионально-техническое)	среднее (полное) общее или основное общее	начальное общее или не имеют начального общего образования
	всево	в том числе сельскохозяйственное	всево	в том числе сельскохозяйственное			
Краснобаковский муниципальный район	-	-	-	-	-	-	-
Краснооктябрьский муниципальный район	57.1	42.9	14.3	-	-	28.6	-
Кстовский муниципальный район	100.0	57.1	-	-	-	-	-
Лукояновский муниципальный район	87.5	50.0	12.5	12.5	-	-	-
Лысковский муниципальный район	87.5	75.0	12.5	-	-	-	-
Павловский муниципальный район	85.7	42.9	14.3	14.3	-	-	-
Перевозский муниципальный район	77.8	44.4	11.1	-	-	11.1	-
Пильнинский муниципальный район	78.6	71.4	21.4	14.3	-	-	-
Починковский муниципальный район	90.9	45.5	9.1	9.1	-	-	-
Сергачский муниципальный район	75.0	62.5	25.0	-	-	-	-
Сеченовский муниципальный район	100.0	-	-	-	-	-	-
Сосновский муниципальный район	66.7	66.7	33.3	33.3	-	-	-
Спасский муниципальный район	75.0	25.0	25.0	25.0	-	-	-
Тонкинский муниципальный район	33.3	33.3	66.7	-	-	-	-
Тоншаевский муниципальный район	-	-	-	-	100.0	-	-
Уренский муниципальный район	77.8	66.7	22.2	-	-	-	-
Шарангский муниципальный район	25.0	25.0	50.0	-	-	25.0	-
Шатковский муниципальный район	100.0	71.4	-	-	-	-	-
Городские округа Нижегородской области	81.3	46.9	15.6	9.4	-	3.1	-
город Нижний Новгород	100.0	66.7	-	-	-	-	-
город Арзамас	-	-	-	-	-	-	-
город Бор	83.3	50.0	16.7	-	-	-	-
город Выкса	100.0	-	-	-	-	-	-
город Дзержинск	100.0	100.0	-	-	-	-	-
город Кулебаки	-	-	-	-	-	-	-
Навашинский	100.0	-	-	-	-	-	-
город Первомайск	100.0	100.0	-	-	-	-	-
Семеновский	57.1	28.6	28.6	14.3	-	14.3	-
Сокольский	100.0	-	-	-	-	-	-
город Чкаловск	75.0	75.0	25.0	25.0	-	-	-
город Шахунья	75.0	50.0	25.0	25.0	-	-	-

¹⁾ Без учета микропредприятий и подсобных сельскохозяйственных предприятий несельскохозяйственных организаций.

**50. СТРУКТУРА ЧИСЛЕННОСТИ РУКОВОДИТЕЛЕЙ СЕЛЬСКОХОЗЯЙСТВЕННЫХ ОРГАНИЗАЦИЙ,
НЕ ОТНОСЯЩИХСЯ К СУБЪЕКТАМ МАЛОГО ПРЕДПРИНИМАТЕЛЬСТВА, ПО УРОВНЮ ОБРАЗОВАНИЯ**
(на 1 июля 2016 года; в процентах от общей численности руководителей)

	Руководители, имеющие образование						
	высшее профессиональное (высшее)		среднее профессиональное (среднее специальное)		начальное профессиональное (профессионально-техническое)	среднее (полное) общее или основное общее	начальное общее или не имеют начального общего образования
	всего	в том числе сельскохозяйственное	всего	в том числе сельскохозяйственное			
Нижегородская область	93.5	59.1	5.4	5.4	-	1.1	-
Муниципальные районы							
Нижегородской области	92.7	59.8	6.1	6.1	-	1.2	-
Ардатовский	-	-	-	-	-	-	-
муниципальный район Арзамасский	66.7	-	33.3	33.3	-	-	-
муниципальный район Балахнинский	-	-	-	-	-	-	-
муниципальный район Богородский	100.0	-	-	-	-	-	-
муниципальный район Большеболдинский	100.0	100.0	-	-	-	-	-
муниципальный район Большемурашкинский	100.0	100.0	-	-	-	-	-
муниципальный район Бутурлинский	100.0	66.7	-	-	-	-	-
муниципальный район Вадский	100.0	100.0	-	-	-	-	-
муниципальный район Варнавинский	-	-	-	-	-	-	-
муниципальный район Вачский	100.0	-	-	-	-	-	-
муниципальный район Ветлужский	-	-	-	-	-	-	-
муниципальный район Вознесенский	-	-	-	-	-	-	-
муниципальный район Володарский	100.0	66.7	-	-	-	-	-
муниципальный район Воротынский	100.0	100.0	-	-	-	-	-
муниципальный район Воскресенский	-	-	-	-	-	-	-
муниципальный район Гагинский	100.0	25.0	-	-	-	-	-
муниципальный район Городецкий	100.0	100.0	-	-	-	-	-
муниципальный район Дальнеконстантиновский	100.0	60.0	-	-	-	-	-
муниципальный район Дивеевский	50.0	50.0	50.0	50.0	-	-	-
муниципальный район Княгининский	100.0	100.0	-	-	-	-	-
муниципальный район Ковернинский	100.0	100.0	-	-	-	-	-
муниципальный район Краснобаковский	-	-	-	-	-	-	-

	Руководители, имеющие образование						
	высшее профессиональное (высшее)		среднее профессиональное (среднее специальное)		начальное профессиональное (профессионально-техническое)	среднее (полное) общее или основное общее	начальное общее или не имеют начального общего образования
	всего	в том числе сельскохозяйственное	всего	в том числе сельскохозяйственное			
Краснооктябрьский муниципальный район Кстовский	-	-	-	-	-	-	-
муниципальный район Лукояновский	100.0	50.0	-	-	-	-	-
муниципальный район Лысковский	100.0	100.0	-	-	-	-	-
муниципальный район Павловский	100.0	100.0	-	-	-	-	-
муниципальный район Перевозский	100.0	40.0	-	-	-	-	-
муниципальный район Пильнинский	100.0	33.3	-	-	-	-	-
муниципальный район Починковский	100.0	100.0	-	-	-	-	-
муниципальный район Сергачский	80.0	60.0	20.0	20.0	-	-	-
муниципальный район Сеченовский	100.0	66.7	-	-	-	-	-
муниципальный район Сосновский	100.0	-	-	-	-	-	-
муниципальный район Спасский	-	-	100.0	100.0	-	-	-
муниципальный район Тонкинский	50.0	-	50.0	50.0	-	-	-
муниципальный район Тоншаевский	-	-	-	-	-	-	-
муниципальный район Уренский	-	-	-	-	-	-	-
муниципальный район Шарангский	100.0	100.0	-	-	-	-	-
муниципальный район Шатковский	-	-	-	-	-	100.0	-
муниципальный район Городские округа Нижегородской области	100.0	54.5	-	-	-	-	-
город Нижний Новгород	100.0	50.0	-	-	-	-	-
город Арзамас	-	-	-	-	-	-	-
город Бор	100.0	33.3	-	-	-	-	-
город Выкса	100.0	-	-	-	-	-	-
город Дзержинск	100.0	100.0	-	-	-	-	-
город Кулебаки	-	-	-	-	-	-	-
Навашинский	-	-	-	-	-	-	-
город Первомайск	100.0	100.0	-	-	-	-	-
Семеновский	100.0	100.0	-	-	-	-	-
Сокольский	100.0	-	-	-	-	-	-
город Чкаловск	-	-	-	-	-	-	-
город Шахунья	100.0	100.0	-	-	-	-	-

**51. СТРУКТУРА ЧИСЛЕННОСТИ РУКОВОДИТЕЛЕЙ МАЛЫХ СЕЛЬСКОХОЗЯЙСТВЕННЫХ ПРЕДПРИЯТИЙ¹⁾
ПО УРОВНЮ ОБРАЗОВАНИЯ**

(на 1 июля 2016 года; в процентах от общей численности руководителей)

	Руководители, имеющие образование						
	высшее профессиональное (высшее)		среднее профессиональное (среднее специальное)		начальное профессиональное (профессионально-техническое)	среднее (полное) общее или основное общее	начальное общее или не имеют начального общего образования
	всего	в том числе сельскохозяйственное	всего	в том числе сельскохозяйственное			
Нижегородская область	77.5	52.0	17.3	6.4	1.2	4.0	-
Муниципальные районы Нижегородской области	78.3	53.3	16.4	5.3	1.3	3.9	-
Ардатовский муниципальный район	71.4	42.9	28.6	14.3	-	-	-
Арзамасский муниципальный район	57.1	-	28.6	-	-	14.3	-
Балахнинский муниципальный район	100.0	100.0	-	-	-	-	-
Богородский муниципальный район	100.0	66.7	-	-	-	-	-
Большеболдинский муниципальный район	100.0	66.7	-	-	-	-	-
Большемурашкинский муниципальный район	100.0	50.0	-	-	-	-	-
Бутурлинский муниципальный район	72.7	54.5	18.2	9.1	9.1	-	-
Вадский муниципальный район	100.0	100.0	-	-	-	-	-
Варнавинский муниципальный район	-	-	-	-	-	-	-
Вачский муниципальный район	100.0	100.0	-	-	-	-	-
Ветлужский муниципальный район	50.0	50.0	50.0	50.0	-	-	-
Вознесенский муниципальный район	50.0	50.0	50.0	50.0	-	-	-
Володарский муниципальный район	100.0	100.0	-	-	-	-	-
Воротынский муниципальный район	50.0	-	-	-	-	50.0	-
Воскресенский муниципальный район	100.0	100.0	-	-	-	-	-
Гагинский муниципальный район	100.0	100.0	-	-	-	-	-
Городецкий муниципальный район	100.0	40.0	-	-	-	-	-
Дальнеконстантиновский муниципальный район	75.0	50.0	25.0	-	-	-	-
Дивеевский муниципальный район	-	-	-	-	-	100.0	-
Княгининский муниципальный район	100.0	100.0	-	-	-	-	-
Ковернинский муниципальный район	100.0	100.0	-	-	-	-	-
Краснобаковский муниципальный район	-	-	-	-	-	-	-

	Руководители, имеющие образование						
	высшее профессиональное (высшее)		среднее профессиональное (среднее специальное)		начальное профессиональное (профессионально-техническое)	среднее (полное) общее или основное общее	начальное общее или не имеют начального общего образования
	всего	в том числе сельско-хозяйственное	всего	в том числе сельско-хозяйственное			
Краснооктябрьский муниципальный район Кстовский	57.1	42.9	14.3	-	-	28.6	-
муниципальный район Лукояновский	100.0	66.7	-	-	-	-	-
муниципальный район Лысковский	85.7	42.9	14.3	14.3	-	-	-
муниципальный район Павловский	80.0	60.0	20.0	-	-	-	-
муниципальный район Перевозский	50.0	50.0	50.0	50.0	-	-	-
муниципальный район Пильнинский	66.7	50.0	16.7	-	-	16.7	-
муниципальный район Починковский	72.7	63.6	27.3	18.2	-	-	-
муниципальный район Сергачский	100.0	33.3	-	-	-	-	-
муниципальный район Сеченовский	60.0	60.0	40.0	-	-	-	-
муниципальный район Сосновский	100.0	-	-	-	-	-	-
муниципальный район Спасский	100.0	100.0	-	-	-	-	-
муниципальный район Тонкинский	100.0	50.0	-	-	-	-	-
муниципальный район Тоншаевский	33.3	33.3	66.7	-	-	-	-
муниципальный район Уренский	-	-	-	-	100.0	-	-
муниципальный район Шارانгский	75.0	62.5	25.0	-	-	-	-
муниципальный район Шатковский	33.3	33.3	66.7	-	-	-	-
муниципальный район Городские округа Нижегородской области	100.0	80.0	-	-	-	-	-
город Нижний Новгород	71.4	42.9	23.8	14.3	-	4.8	-
город Арзамас	100.0	100.0	-	-	-	-	-
город Бор	-	-	-	-	-	-	-
город Выкса	66.7	66.7	33.3	-	-	-	-
город Дзержинск	100.0	-	-	-	-	-	-
город Кулебаки	-	-	-	-	-	-	-
Навашинский	-	-	-	-	-	-	-
город Первомайск	100.0	-	-	-	-	-	-
Семеновский	100.0	100.0	-	-	-	-	-
Сокольский	50.0	16.7	33.3	16.7	-	16.7	-
город Чкаловск	-	-	-	-	-	-	-
город Шахунья	75.0	75.0	25.0	25.0	-	-	-
	66.7	33.3	33.3	33.3	-	-	-

¹⁾ Без учета микропредприятий.

52. РАСПРЕДЕЛЕНИЕ ЧИСЛЕННОСТИ РУКОВОДИТЕЛЕЙ

(на 1 июля 2016 года;

	Руководители,					
	общий стаж, лет					
	до 1	1 - 4	5-10	11-20	21-30	31 и более
Нижегородская область	-	6	19	42	65	134
Муниципальные районы						
Нижегородской области	-	5	18	39	57	115
Ардатовский	-	-	-	-	2	5
муниципальный район	-	-	2	2	1	5
Арзамасский	-	-	-	-
муниципальный район	-	-	1	3	4	4
Балахнинский	-	-	-	4	-	3
муниципальный район	-	-	-	1	1	1
Богородский	-	1	1	1	3	8
муниципальный район	-	-	1	-	2	2
Большеболдинский	-	-	-	-	-	-
муниципальный район	-	-	3	-	-	1
Большемурашкинский	-	-	-	-	1	1
муниципальный район	-	-	-	-	-	2
Бутурлинский	-	-	-	1	-	3
муниципальный район	-	1	-	1	-	1
Вадский	-	-	1	1	-	-
муниципальный район	-	-	-	1	2	3
Варнавинский	-	-	-	-	-	-
муниципальный район	-	-	3	-	-	1
Вачский	-	-	-	-	-	2
муниципальный район	-	-	-	1	-	3
Ветлужский	-	1	-	1	-	1
муниципальный район	-	-	1	1	-	-
Вознесенский	-	-	-	1	2	3
муниципальный район	-	1	-	1	2	7
Володарский	-	-	1	2	2	4
муниципальный район	-	-	1	-	-	2
Воротынский	-	-	-	4	-	1
муниципальный район	-	-	-	-	1	6
Воскресенский	-	-	-	-	-	-
муниципальный район	-	-	-	1	2	4
Гагинский	-	-	-	2	3	2
муниципальный район	-	1	-	1	2	5
Городецкий	-	-	1	-	-	-
муниципальный район	-	1	-	1	2	7
Дальнеконстантиновский	-	-	1	2	2	4
муниципальный район	-	-	1	-	-	2
Дивеевский	-	-	-	4	-	1
муниципальный район	-	-	-	-	1	6
Княгининский	-	-	-	-	-	-
муниципальный район	-	-	-	1	2	4
Ковернинский	-	-	-	2	3	2
муниципальный район	-	-	1	-	2	5
Краснобаковский	-	-	-	-	-	-
муниципальный район	-	-	-	1	2	4
Краснооктябрьский	-	-	-	2	3	2
муниципальный район	-	-	-	-	2	5
Кстовский	-	-	1	-	2	5
муниципальный район	-	-	-	-	2	5
Лукояновский	-	-	1	-	2	5
муниципальный район	-	-	1	-	2	5

СЕЛЬСКОХОЗЯЙСТВЕННЫХ ОРГАНИЗАЦИЙ¹⁾ ПО СТАЖУ РАБОТЫ
 человек)

имеющие стаж работы											
в сельском хозяйстве, лет						руководителем, лет					
до 1	1 - 4	5-10	11-20	21-30	31 и более	до 1	1 - 4	5-10	11-20	21-30	31 и более
-	41	41	42	57	85	5	90	66	66	28	11
-	35	35	37	51	76	4	81	58	53	27	11
-	1	-	2	2	2	-	2	-	5	-	-
-	1	5	1	1	2	-	4	4	1	1	-
-	-	-	-	-	-	-	-	...	-
-	2	7	1	1	1	-	3	6	2	1	-
-	-	3	1	1	2	-	4	1	2	-	-
-	1	-	-	1	1	-	2	-	1	-	-
-	3	1	1	2	7	2	3	2	3	4	-
-	-	1	2	1	1	-	2	2	-	-	1
-	-	-	-	-	-	-	-	-	-	-	-
-	3	-	-	1	-	-	3	1	-	-	-
-	-	-	-	1	1	-	-	-	2	-	-
-	-	-	-	-	2	-	1	-	-	1	-
-	1	-	-	2	1	-	3	-	-	-	1
-	2	-	-	-	1	-	2	-	-	1	-
-	1	1	-	-	-	-	1	1	-	-	-
-	1	-	-	3	2	-	2	-	2	1	1
-	2	1	1	3	4	-	4	1	2	4	-
-	1	2	1	1	4	-	3	2	3	-	1
-	-	1	-	-	2	-	-	1	2	-	-
-	-	3	1	-	1	-	1	4	-	-	-
-	-	-	1	-	6	-	1	1	3	2	-
-	-	-	-	-	-	-	-	-	-	-	-
-	-	-	2	3	2	-	1	2	3	1	-
-	1	-	3	1	2	-	4	1	2	-	-
-	2	1	-	2	3	-	4	3	-	1	-

	Руководители,					
	общий стаж, лет					
	до 1	1 - 4	5-10	11-20	21-30	31 и более
Лысковский муниципальный район	-	-	-	2	4	2
Павловский муниципальный район	-	-	-	1	3	3
Перевозский муниципальный район	-	-	2	2	1	4
Пильнинский муниципальный район	-	-	1	1	4	8
Починковский муниципальный район	-	2	-	1	3	5
Сергачский муниципальный район	-	-	1	1	4	2
Сеченовский муниципальный район	-	-	1	1	1	3
Сосновский муниципальный район	-	-	-	-	-	3
Спасский муниципальный район	-	-	-	-	2	2
Тонкинский муниципальный район	-	-	-	-	1	2
Тоншаевский муниципальный район	-	-	-	-	1	-
Уренский муниципальный район	-	-	1	-	4	4
Шарангский муниципальный район	-	-	-	1	-	3
Шатковский муниципальный район	-	-	-	4	-	3
Городские округа Нижегородской области	-	1	1	3	8	19
город Нижний Новгород	-	-	-	1	1	1
город Арзамас	-	-	-	-	-	-
город Бор	-	-	-	-	1	5
город Выкса	-	-	-	1	-	2
город Дзержинск	-	-	-	-	-	...
город Кулебаки	-	-	-	-	-	-
Навашинский	-	-	-	-	1	-
город Первомайск	-	-	1	1	-	-
Семеновский	-	-	-	-	1	6
Сокольский	-	-	-	-	-	1
город Чкаловск	-	-	-	-	3	1
город Шахунья	-	1	-	-	1	2

¹⁾ Без учета микропредприятий и подсобных сельскохозяйственных предприятий несельскохозяйственных организаций.

имеющие стаж работы											
в сельском хозяйстве, лет						руководителем, лет					
до 1	1 - 4	5-10	11-20	21-30	31 и более	до 1	1 - 4	5-10	11-20	21-30	31 и более
-	1	-	3	3	1	-	5	2	-	1	-
-	-	-	3	2	2	1	1	2	2	1	-
-	2	-	4	1	2	-	5	-	3	-	1
-	-	1	4	3	6	-	3	2	5	2	2
-	2	1	1	3	4	-	6	2	-	2	1
-	3	1	1	2	1	1	4	1	2	-	-
-	3	-	1	-	2	-	3	1	2	-	-
-	-	-	-	1	2	-	-	1	2	-	-
-	-	-	-	2	2	-	-	2	-	1	1
-	-	1	-	1	1	-	-	2	1	-	-
-	-	1	-	-	-	-	-	1	-	-	-
-	-	2	1	5	1	-	-	5	3	-	1
-	1	-	-	1	2	-	1	3	-	-	-
-	1	2	2	-	2	-	3	2	-	1	1
-	6	6	5	6	9	1	9	8	13	1	-
-	-	1	1	-	1	-	1	1	-	1	-
-	-	-	-	-	-	-	-	-	-	-	-
-	2	-	1	1	2	-	2	-	4	-	-
-	2	1	-	-	-	-	2	1	-	-	-
-	-	-	-	-	...	-	-	-	...	-	-
-	-	-	-	-	-	-	-	-	-	-	-
-	-	-	-	1	-	-	-	1	-	-	-
-	-	2	-	-	-	-	1	1	-	-	-
-	1	1	1	1	3	-	1	3	3	-	-
-	-	-	-	-	1	-	-	-	1	-	-
-	-	1	-	2	1	1	-	1	2	-	-
-	1	-	2	1	-	-	2	-	2	-	-

53. РАСПРЕДЕЛЕНИЕ ЧИСЛЕННОСТИ РУКОВОДИТЕЛЕЙ СЕЛЬСКОХОЗЯЙСТВЕННЫХ

(на 1 июля 2016 года;

	Руководители,					
	общий стаж, лет					
	до 1	1 - 4	5-10	11-20	21-30	31 и более
Нижегородская область	-	2	6	20	17	48
Муниципальные районы Нижегородской области	-	1	6	18	15	42
Ардатовский муниципальный район	-	-	-	-	-	-
Арзамасский муниципальный район	-	-	1	-	1	1
Балахнинский муниципальный район	-	-	-	-	-	-
Богородский муниципальный район	-	-	-	1	1	1
Большеболдинский муниципальный район	-	-	-	3	-	1
Большемурашкинский муниципальный район	-	-	-	-	-	...
Бутурлинский муниципальный район	-	-	-	1	1	1
Вадский муниципальный район	-	-	-	-
Варнавинский муниципальный район	-	-	-	-	-	-
Вачский муниципальный район	-	-	3	-	-	-
Ветлужский муниципальный район	-	-	-	-	-	-
Вознесенский муниципальный район	-	-	-	-	-	-
Володарский муниципальный район	-	-	-	1	-	2
Воротынский муниципальный район	-	-	-	-	-	...
Воскресенский муниципальный район	-	-	-	-	-	-
Гагинский муниципальный район	-	-	-	1	1	2
Городецкий муниципальный район	-	-	-	1	2	3
Дальнеконстантиновский муниципальный район	-	-	1	-	1	3
Дивеевский муниципальный район	-	-	-	-	-	...
Княгининский муниципальный район	-	-	-	...	-	-
Ковернинский муниципальный район	-	-	-	-	1	4
Краснобаковский муниципальный район	-	-	-	-	-	-
Краснооктябрьский муниципальный район	-	-	-	-	-	-
Кстовский муниципальный район	-	-	-	1	2	1
Лукояновский муниципальный район	-	-	-	-	-	...

НЕ ОТНОсяЩИХся К СУБЪЕКТАМ МАЛОГО ПРЕДПРИНИМАТЕЛЬСТВА, ПО СТАЖУ РАБОТЫ
 человек)

имеющие стаж работы											
в сельском хозяйстве, лет						руководителем, лет					
до 1	1 - 4	5-10	11-20	21-30	31 и более	до 1	1 - 4	5-10	11-20	21-30	31 и более
-	14	14	13	13	39	2	37	16	18	11	9
-	12	12	11	12	35	2	34	14	13	10	9
-	-	-	-	-	-	-	-	-	-	-	-
-	-	2	-	-	1	-	1	2	-	-	-
-	-	-	-	-	-	-	-	-	-	-	-
-	1	2	-	-	-	-	1	2	-	-	-
-	-	2	1	-	1	-	2	1	1	-	-
-	-	-	-	-	...	-	...	-	-	-	-
-	1	-	1	-	1	-	1	-	1	1	-
-	-	-	-	-	...	-	-	-	...
-	-	-	-	-	-	-	-	-	-	-	-
-	3	-	-	-	-	-	3	-	-	-	-
-	-	-	-	-	-	-	-	-	-	-	-
-	-	-	-	-	-	-	-	-	-	-	-
-	1	-	-	1	1	-	2	-	-	-	1
-	-	-	-	-	...	-	-	-	-	...	-
-	-	-	-	-	-	-	-	-	-	-	-
-	1	-	-	2	1	-	1	-	1	1	1
-	-	1	-	2	3	-	2	1	1	2	-
-	-	2	-	-	3	-	1	2	1	-	1
-	-	-	-	-	...	-	-	-	...	-	-
-	-	...	-	-	-	-	-	-	-
-	-	-	1	-	4	-	1	-	2	2	-
-	-	-	-	-	-	-	-	-	-	-	-
-	-	-	-	-	-	-	-	-	-	-	-
-	-	-	2	1	1	-	3	-	1	-	-
-	-	-	-	...	-	-	...	-	-	-	-

	Руководители,					
	общий стаж, лет					
	до 1	1 - 4	5-10	11-20	21-30	31 и более
Лысковский муниципальный район	-	-	-	2	-	1
Павловский муниципальный район	-	-	-	1	2	2
Перевозский муниципальный район	-	-	1	-	-	2
Пильнинский муниципальный район	-	-	-	1	-	2
Починковский муниципальный район	-	1	-	-	1	3
Сергачский муниципальный район	-	-	-	1	1	1
Сеченовский муниципальный район	-	-	-	-	-	...
Сосновский муниципальный район	-	-	-	-	-	...
Спасский муниципальный район	-	-	-	-	-	...
Тонкинский муниципальный район	-	-	-	-	-	-
Тоншаевский муниципальный район	-	-	-	-	-	-
Уренский муниципальный район	-	-	-	-	-	...
Шарангский муниципальный район	-	-	-	-	-	...
Шатковский муниципальный район	-	-	-	...	-	-
Городские округа Нижегородской области	-	1	-	2	2	6
город Нижний Новгород	-	-	-	-
город Арзамас	-	-	-	-	-	-
город Бор	-	-	-	-	1	2
город Выкса	-	-	-	...	-	-
город Дзержинск	-	-	-	-	-	...
город Кулебаки	-	-	-	-	-	-
Навашинский	-	-	-	-	-	-
город Первомайск	-	-	-	...	-	-
Семеновский	-	-	-	-	-	...
Сокольский	-	-	-	-	-	...
город Чкаловск	-	-	-	-	-	-
город Шахунья	-	...	-	-	-	-

имеющие стаж работы											
в сельском хозяйстве, лет						руководителем, лет					
до 1	1 - 4	5-10	11-20	21-30	31 и более	до 1	1 - 4	5-10	11-20	21-30	31 и более
-	-	-	2	-	1	-	2	1	-	-	-
-	-	-	2	2	1	1	-	2	1	1	-
-	1	-	1	-	1	-	2	-	-	-	1
-	-	-	1	-	2	-	1	1	-	-	1
-	1	-	-	1	3	-	3	-	-	1	1
-	2	-	-	-	1	1	2	-	-	-	-
-	-	-	-	-	...	-	-	-	...	-	-
-	-	-	-	...	-	-	-	-	...	-	-
-	-	-	-	-	...	-	-	-	-
-	-	-	-	-	-	-	-	-	-	-	-
-	-	-	-	-	-	-	-	-	-	-	-
-	-	-	-	-	...	-	-	-	-	-	...
-	-	-	-	-	...	-	-	-	-	-	-
-	-	-	-	-	...	-	-	-	-	-	-
-	-	-	-	-	...	-	-	-	-	-	-
-	-	-	-	-	...	-	-	-	-
-	2	2	2	1	4	-	3	2	5	1	-
-	-	-	...	-	...	-	...	-	-	...	-
-	-	-	-	-	-	-	-	-	-	-	-
-	1	-	1	1	-	-	1	-	2	-	-
-	-	...	-	-	-	-	-	...	-	-	-
-	-	-	-	-	...	-	-	-	...	-	-
-	-	-	-	-	-	-	-	-	-	-	-
-	-	-	-	-	-	-	-	-	-	-	-
-	-	...	-	-	-	-	-	...	-	-	-
-	-	-	-	-	...	-	-	-	...	-	-
-	-	-	-	-	...	-	-	-	...	-	-
-	-	-	-	-	-	-	-	-	-	-	-
-	...	-	-	-	-	-	...	-	-	-	-

54. РАСПРЕДЕЛЕНИЕ ЧИСЛЕННОСТИ РУКОВОДИТЕЛЕЙ МАЛЫХ

(на 1 июля 2016 года;

	Руководители,					
	общий стаж, лет					
	до 1	1 - 4	5-10	11-20	21-30	31 и более
Нижегородская область	-	4	13	22	48	86
Муниципальные районы Нижегородской области	-	4	12	21	42	73
Ардатовский муниципальный район	-	-	-	-	2	5
Арзамасский муниципальный район	-	-	1	2	-	4
Балахнинский муниципальный район	-	-	-	-
Богородский муниципальный район	-	-	1	2	3	3
Большеболдинский муниципальный район	-	-	-	1	-	2
Большемурашкинский муниципальный район	-	-	-	1	1	-
Бутурлинский муниципальный район	-	1	1	-	2	7
Вадский муниципальный район	-	-	1	-	1	1
Варнавинский муниципальный район	-	-	-	-	-	-
Вачский муниципальный район	-	-	-	-	-	1
Ветлужский муниципальный район	-	-	-	-	1	1
Вознесенский муниципальный район	-	-	-	-	-	2
Володарский муниципальный район	-	-	-	-	-	...
Воротынский муниципальный район	-	1	-	1	-	-
Воскресенский муниципальный район	-	-	1	1	-	-
Гагинский муниципальный район	-	-	-	-	1	1
Городецкий муниципальный район	-	1	-	-	-	4
Дальнеконстантиновский муниципальный район	-	-	-	2	1	1
Дивеевский муниципальный район	-	-	1	-	-	-
Княгининский муниципальный район	-	-	-	2	-	1
Ковернинский муниципальный район	-	-	-	-	-	2
Краснобаковский муниципальный район	-	-	-	-	-	-
Краснооктябрьский муниципальный район	-	-	-	1	2	4
Кстовский муниципальный район	-	-	-	1	1	1

СЕЛЬСКОХОЗЯЙСТВЕННЫХ ПРЕДПРИЯТИЙ¹⁾ ПО СТАЖУ РАБОТЫ
 человек)

имеющие стаж работы											
в сельском хозяйстве, лет						руководителем, лет					
до 1	1 - 4	5-10	11-20	21-30	31 и более	до 1	1 - 4	5-10	11-20	21-30	31 и более
-	27	27	29	44	46	3	53	50	48	17	2
-	23	23	26	39	41	2	47	44	40	17	2
-	1	-	2	2	2	-	2	-	5	-	-
-	1	3	1	1	1	-	3	2	1	1	-
-	-	-	-	-	-	-	-	...	-
-	1	5	1	1	1	-	2	4	2	1	-
-	-	1	-	1	1	-	2	-	1	-	-
-	1	-	-	1	-	-	1	-	1	-	-
-	2	1	-	2	6	2	2	2	2	3	-
-	-	1	2	-	-	-	1	2	-	-	-
-	-	-	-	-	-	-	-	-	-	-	-
-	-	-	-	1	-	-	-	1	-	-	-
-	-	-	-	1	1	-	-	-	2	-	-
-	-	-	-	-	2	-	1	-	-	1	-
-	-	-	-	...	-	-	...	-	-	-	-
-	2	-	-	-	-	-	2	-	-	-	-
-	1	1	-	-	-	-	1	1	-	-	-
-	-	-	-	1	1	-	1	-	1	-	-
-	2	-	1	1	1	-	2	-	1	2	-
-	1	-	1	1	1	-	2	-	2	-	-
-	-	1	-	-	-	-	-	1	-	-	-
-	-	1	1	-	1	-	-	3	-	-	-
-	-	-	-	-	2	-	-	1	1	-	-
-	-	-	-	-	-	-	-	-	-	-	-
-	-	-	2	3	2	-	1	2	3	1	-
-	1	-	1	-	1	-	1	1	1	-	-

	Руководители,					
	общий стаж, лет					
	до 1	1 - 4	5-10	11-20	21-30	31 и более
Лукояновский муниципальный район	-	-	1	-	2	4
Лысковский муниципальный район	-	-	-	-	4	1
Павловский муниципальный район	-	-	-	-	1	1
Перевозский муниципальный район	-	-	1	2	1	2
Пильнинский муниципальный район	-	-	1	-	4	6
Починковский муниципальный район	-	1	-	1	2	2
Сергачский муниципальный район	-	-	1	-	3	1
Сеченовский муниципальный район	-	-	1	1	1	2
Сосновский муниципальный район	-	-	-	-	-	...
Спасский муниципальный район	-	-	-	-	2	-
Тонкинский муниципальный район	-	-	-	-	1	2
Тоншаевский муниципальный район	-	-	-	-	1	-
Уренский муниципальный район	-	-	1	-	4	3
Шарангский муниципальный район	-	-	-	1	-	2
Шатковский муниципальный район	-	-	-	2	-	3
Городские округа Нижегородской области	-	-	1	1	6	13
город Нижний Новгород	-	-	-	...	-	-
город Арзамас	-	-	-	-	-	-
город Бор	-	-	-	-	-	3
город Выкса	-	-	-	-	-	2
город Дзержинск	-	-	-	-	-	-
город Кулебаки	-	-	-	-	-	-
Навашинский	-	-	-	-	1	-
город Первомайск	-	-	...	-	-	-
Семеновский	-	-	-	-	1	5
Сокольский	-	-	-	-	-	-
город Чкаловск	-	-	-	-	3	1
город Шахунья	-	-	-	-	1	2

¹⁾ Без учета микропредприятий.

имеющие стаж работы											
в сельском хозяйстве, лет						руководителем, лет					
до 1	1 - 4	5-10	11-20	21-30	31 и более	до 1	1 - 4	5-10	11-20	21-30	31 и более
-	2	1	-	1	3	-	3	3	-	1	-
-	1	-	1	3	-	-	3	1	-	1	-
-	-	-	1	-	1	-	1	-	1	-	-
-	1	-	3	1	1	-	3	-	3	-	-
-	-	1	3	3	4	-	2	1	5	2	1
-	1	1	1	2	1	-	3	2	-	1	-
-	1	1	1	2	-	-	2	1	2	-	-
-	3	-	1	-	1	-	3	1	1	-	-
-	-	-	-	-	...	-	-	-	-
-	-	-	-	2	-	-	-	2	-	-	-
-	-	1	-	1	1	-	-	2	1	-	-
-	-	1	-	-	-	-	-	1	-	-	-
-	-	2	1	5	-	-	-	5	3	-	-
-	1	-	-	1	1	-	1	2	-	-	-
-	-	1	2	-	2	-	1	2	-	1	1
-	4	4	3	5	5	1	6	6	8	-	-
-	-	...	-	-	-	-	-	...	-	-	-
-	-	-	-	-	-	-	-	-	-	-	-
-	1	-	-	-	2	-	1	-	2	-	-
-	2	-	-	-	-	-	2	-	-	-	-
-	-	-	-	-	-	-	-	-	-	-	-
-	-	-	-	1	-	-	-	1	-	-	-
-	-	...	-	-	-	-	...	-	-	-	-
-	1	1	1	1	2	-	1	3	2	-	-
-	-	-	-	-	-	-	-	-	-	-	-
-	-	1	-	2	1	1	-	1	2	-	-
-	-	-	2	1	-	-	1	-	2	-	-

55. СТРУКТУРА ЧИСЛЕННОСТИ РУКОВОДИТЕЛЕЙ

(на 1 июля 2016 года; в процентах от

	Руководители,					
	общий стаж, лет					
	до 1	1 - 4	5-10	11-20	21-30	31 и более
Нижегородская область	-	2.3	7.1	15.8	24.4	50.4
Муниципальные районы Нижегородской области	-	2.1	7.7	16.7	24.4	49.1
Ардатовский муниципальный район	-	-	-	-	28.6	71.4
Арзамасский муниципальный район	-	-	20.0	20.0	10.0	50.0
Балахнинский муниципальный район	-	-	-	-	50.0	50.0
Богородский муниципальный район	-	-	8.3	25.0	33.3	33.3
Большеболдинский муниципальный район	-	-	-	57.1	-	42.9
Большемурашкинский муниципальный район	-	-	-	33.3	33.3	33.3
Бутурлинский муниципальный район	-	7.1	7.1	7.1	21.4	57.1
Вадский муниципальный район	-	-	20.0	-	40.0	40.0
Варнавинский муниципальный район	-	-	-	-	-	-
Вачский муниципальный район	-	-	75.0	-	-	25.0
Ветлужский муниципальный район	-	-	-	-	50.0	50.0
Вознесенский муниципальный район	-	-	-	-	-	100.0
Володарский муниципальный район	-	-	-	25.0	-	75.0
Воротынский муниципальный район	-	33.3	-	33.3	-	33.3
Воскресенский муниципальный район	-	-	50.0	50.0	-	-
Гагинский муниципальный район	-	-	-	16.7	33.3	50.0
Городецкий муниципальный район	-	9.1	-	9.1	18.2	63.6
Дальнеконстантиновский муниципальный район	-	-	11.1	22.2	22.2	44.4
Дивеевский муниципальный район	-	-	33.3	-	-	66.7
Княгининский муниципальный район	-	-	-	80.0	-	20.0
Ковернинский муниципальный район	-	-	-	-	14.3	85.7
Краснобаковский муниципальный район	-	-	-	-	-	-
Краснооктябрьский муниципальный район	-	-	-	14.3	28.6	57.1
Кстовский муниципальный район	-	-	-	28.6	42.9	28.6
Лукояновский муниципальный район	-	-	12.5	-	25.0	62.5

СЕЛЬСКОХОЗЯЙСТВЕННЫХ ОРГАНИЗАЦИЙ¹⁾ ПО СТАЖУ РАБОТЫ
 общей численности руководителей)

имеющие стаж работы											
в сельском хозяйстве, лет						руководителем, лет					
до 1	1 - 4	5-10	11-20	21-30	31 и более	до 1	1 - 4	5-10	11-20	21-30	31 и более
-	15.4	15.4	15.8	21.4	32.0	1.9	33.8	24.8	24.8	10.5	4.1
-	15.0	15.0	15.8	21.8	32.5	1.7	34.6	24.8	22.6	11.5	4.7
-	14.3	-	28.6	28.6	28.6	-	28.6	-	71.4	-	-
-	10.0	50.0	10.0	10.0	20.0	-	40.0	40.0	10.0	10.0	-
-	-	-	-	50.0	50.0	-	-	-	-	100.0	-
-	16.7	58.3	8.3	8.3	8.3	-	25.0	50.0	16.7	8.3	-
-	-	42.9	14.3	14.3	28.6	-	57.1	14.3	28.6	-	-
-	33.3	-	-	33.3	33.3	-	66.7	-	33.3	-	-
-	21.4	7.1	7.1	14.3	50.0	14.3	21.4	14.3	21.4	28.6	-
-	-	20.0	40.0	20.0	20.0	-	40.0	40.0	-	-	20.0
-	-	-	-	-	-	-	-	-	-	-	-
-	75.0	-	-	25.0	-	-	75.0	25.0	-	-	-
-	-	-	-	50.0	50.0	-	-	-	100.0	-	-
-	-	-	-	-	100.0	-	50.0	-	-	50.0	-
-	25.0	-	-	50.0	25.0	-	75.0	-	-	-	25.0
-	66.7	-	-	-	33.3	-	66.7	-	-	33.3	-
-	50.0	50.0	-	-	-	-	50.0	50.0	-	-	-
-	16.7	-	-	50.0	33.3	-	33.3	-	33.3	16.7	16.7
-	18.2	9.1	9.1	27.3	36.4	-	36.4	9.1	18.2	36.4	-
-	11.1	22.2	11.1	11.1	44.4	-	33.3	22.2	33.3	-	11.1
-	-	33.3	-	-	66.7	-	-	33.3	66.7	-	-
-	-	60.0	20.0	-	20.0	-	20.0	80.0	-	-	-
-	-	-	14.3	-	85.7	-	14.3	14.3	42.9	28.6	-
-	-	-	-	-	-	-	-	-	-	-	-
-	-	-	28.6	42.9	28.6	-	14.3	28.6	42.9	14.3	-
-	14.3	-	42.9	14.3	28.6	-	57.1	14.3	28.6	-	-
-	25.0	12.5	-	25.0	37.5	-	50.0	37.5	-	12.5	-

	Руководители,					
	общий стаж, лет					
	до 1	1 - 4	5-10	11-20	21-30	31 и более
Лысковский муниципальный район	-	-	-	25.0	50.0	25.0
Павловский муниципальный район	-	-	-	14.3	42.9	42.9
Перевозский муниципальный район	-	-	22.2	22.2	11.1	44.4
Пильнинский муниципальный район	-	-	7.1	7.1	28.6	57.1
Починковский муниципальный район	-	18.2	-	9.1	27.3	45.5
Сергачский муниципальный район	-	-	12.5	12.5	50.0	25.0
Сеченовский муниципальный район	-	-	16.7	16.7	16.7	50.0
Сосновский муниципальный район	-	-	-	-	-	100.0
Спасский муниципальный район	-	-	-	-	50.0	50.0
Тонкинский муниципальный район	-	-	-	-	33.3	66.7
Тоншаевский муниципальный район	-	-	-	-	100.0	-
Уренский муниципальный район	-	-	11.1	-	44.4	44.4
Шарангский муниципальный район	-	-	-	25.0	-	75.0
Шатковский муниципальный район	-	-	-	57.1	-	42.9
Городские округа Нижегородской области	-	3.1	3.1	9.4	25.0	59.4
город Нижний Новгород	-	-	-	33.3	33.3	33.3
город Арзамас	-	-	-	-	-	-
город Бор	-	-	-	-	16.7	83.3
город Выкса	-	-	-	33.3	-	66.7
город Дзержинск	-	-	-	-	-	100.0
город Кулебаки	-	-	-	-	-	-
Навашинский	-	-	-	-	100.0	-
город Первомайск	-	-	50.0	50.0	-	-
Семеновский	-	-	-	-	14.3	85.7
Сокольский	-	-	-	-	-	100.0
город Чкаловск	-	-	-	-	75.0	25.0
город Шахунья	-	25.0	-	-	25.0	50.0

¹⁾ Без учета микропредприятий и подсобных сельскохозяйственных предприятий несельскохозяйственных организаций.

имеющие стаж работы											
в сельском хозяйстве, лет						руководителем, лет					
до 1	1 - 4	5-10	11-20	21-30	31 и более	до 1	1 - 4	5-10	11-20	21-30	31 и более
-	12.5	-	37.5	37.5	12.5	-	62.5	25.0	-	12.5	-
-	-	-	42.9	28.6	28.6	14.3	14.3	28.6	28.6	14.3	-
-	22.2	-	44.4	11.1	22.2	-	55.6	-	33.3	-	11.1
-	-	7.1	28.6	21.4	42.9	-	21.4	14.3	35.7	14.3	14.3
-	18.2	9.1	9.1	27.3	36.4	-	54.5	18.2	-	18.2	9.1
-	37.5	12.5	12.5	25.0	12.5	12.5	50.0	12.5	25.0	-	-
-	50.0	-	16.7	-	33.3	-	50.0	16.7	33.3	-	-
-	-	-	-	33.3	66.7	-	-	33.3	66.7	-	-
-	-	-	-	50.0	50.0	-	-	50.0	-	25.0	25.0
-	-	33.3	-	33.3	33.3	-	-	66.7	33.3	-	-
-	-	100.0	-	-	-	-	-	100.0	-	-	-
-	-	22.2	11.1	55.6	11.1	-	-	55.6	33.3	-	11.1
-	25.0	-	-	25.0	50.0	-	25.0	75.0	-	-	-
-	14.3	28.6	28.6	-	28.6	-	42.9	28.6	-	14.3	14.3
-	18.8	18.8	15.6	18.8	28.1	3.1	28.1	25.0	40.6	3.1	-
-	-	33.3	33.3	-	33.3	-	33.3	33.3	-	33.3	-
-	-	-	-	-	-	-	-	-	-	-	-
-	33.3	-	16.7	16.7	33.3	-	33.3	-	66.7	-	-
-	66.7	33.3	-	-	-	-	66.7	33.3	-	-	-
-	-	-	-	-	100.0	-	-	-	100.0	-	-
-	-	-	-	-	-	-	-	-	-	-	-
-	-	-	-	100.0	-	-	-	100.0	-	-	-
-	-	100.0	-	-	-	-	50.0	50.0	-	-	-
-	14.3	14.3	14.3	14.3	42.9	-	14.3	42.9	42.9	-	-
-	-	-	-	-	100.0	-	-	-	100.0	-	-
-	-	25.0	-	50.0	25.0	25.0	-	25.0	50.0	-	-
-	25.0	-	50.0	25.0	-	-	50.0	-	50.0	-	-

56. СТРУКТУРА ЧИСЛЕННОСТИ РУКОВОДИТЕЛЕЙ СЕЛЬСКОХОЗЯЙСТВЕННЫХ ОРГАНИЗАЦИЙ,
(на 1 июля 2016 года; в процентах от

	Руководители,					
	общий стаж, лет					
	до 1	1 - 4	5-10	11-20	21-30	31 и более
Нижегородская область	-	2.2	6.5	21.5	18.3	51.6
Муниципальные районы Нижегородской области	-	1.2	7.3	22.0	18.3	51.2
Ардатовский муниципальный район	-	-	-	-	-	-
Арзамасский муниципальный район	-	-	33.3	-	33.3	33.3
Балахнинский муниципальный район	-	-	-	-	-	-
Богородский муниципальный район	-	-	-	33.3	33.3	33.3
Большеболдинский муниципальный район	-	-	-	75.0	-	25.0
Большемурашкинский муниципальный район	-	-	-	-	-	100.0
Бутурлинский муниципальный район	-	-	-	33.3	33.3	33.3
Вадский муниципальный район	-	-	-	-	50.0	50.0
Варнавинский муниципальный район	-	-	-	-	-	-
Вачский муниципальный район	-	-	100.0	-	-	-
Ветлужский муниципальный район	-	-	-	-	-	-
Вознесенский муниципальный район	-	-	-	-	-	-
Володарский муниципальный район	-	-	-	33.3	-	66.7
Воротынский муниципальный район	-	-	-	-	-	100.0
Воскресенский муниципальный район	-	-	-	-	-	-
Гагинский муниципальный район	-	-	-	25.0	25.0	50.0
Городецкий муниципальный район	-	-	-	16.7	33.3	50.0
Дальнеконстантиновский муниципальный район	-	-	20.0	-	20.0	60.0
Дивеевский муниципальный район	-	-	-	-	-	100.0
Княгининский муниципальный район	-	-	-	100.0	-	-
Ковернинский муниципальный район	-	-	-	-	20.0	80.0
Краснобаковский муниципальный район	-	-	-	-	-	-
Краснооктябрьский муниципальный район	-	-	-	-	-	-

НЕ ОТНОСЯЩИХСЯ К СУБЪЕКТАМ МАЛОГО ПРЕДПРИНИМАТЕЛЬСТВА, ПО СТАЖУ РАБОТЫ
 общей численности руководителей)

имеющие стаж работы											
в сельском хозяйстве, лет						руководителем, лет					
до 1	1 - 4	5-10	11-20	21-30	31 и более	до 1	1 - 4	5-10	11-20	21-30	31 и более
-	15.1	15.1	14.0	14.0	41.9	2.2	39.8	17.2	19.4	11.8	9.7
-	14.6	14.6	13.4	14.6	42.7	2.4	41.5	17.1	15.9	12.2	11.0
-	-	-	-	-	-	-	-	-	-	-	-
-	-	66.7	-	-	33.3	-	33.3	66.7	-	-	-
-	-	-	-	-	-	-	-	-	-	-	-
-	33.3	66.7	-	-	-	-	33.3	66.7	-	-	-
-	-	50.0	25.0	-	25.0	-	50.0	25.0	25.0	-	-
-	-	-	-	-	100.0	-	100.0	-	-	-	-
-	33.3	-	33.3	-	33.3	-	33.3	-	33.3	33.3	-
-	-	-	-	50.0	50.0	-	50.0	-	-	-	50.0
-	-	-	-	-	-	-	-	-	-	-	-
-	100.0	-	-	-	-	-	100.0	-	-	-	-
-	-	-	-	-	-	-	-	-	-	-	-
-	-	-	-	-	-	-	-	-	-	-	-
-	33.3	-	-	33.3	33.3	-	66.7	-	-	-	33.3
-	-	-	-	-	100.0	-	-	-	-	100.0	-
-	-	-	-	-	-	-	-	-	-	-	-
-	25.0	-	-	50.0	25.0	-	25.0	-	25.0	25.0	25.0
-	-	16.7	-	33.3	50.0	-	33.3	16.7	16.7	33.3	-
-	-	40.0	-	-	60.0	-	20.0	40.0	20.0	-	20.0
-	-	-	-	-	100.0	-	-	-	100.0	-	-
-	-	100.0	-	-	-	-	50.0	50.0	-	-	-
-	-	-	20.0	-	80.0	-	20.0	-	40.0	40.0	-
-	-	-	-	-	-	-	-	-	-	-	-
-	-	-	-	-	-	-	-	-	-	-	-

	Руководители,					
	общий стаж, лет					
	до 1	1 - 4	5-10	11-20	21-30	31 и более
Кстовский муниципальный район	-	-	-	25.0	50.0	25.0
Лукояновский муниципальный район	-	-	-	-	-	100.0
Лысковский муниципальный район	-	-	-	66.7	-	33.3
Павловский муниципальный район	-	-	-	20.0	40.0	40.0
Перевозский муниципальный район	-	-	33.3	-	-	66.7
Пильнинский муниципальный район	-	-	-	33.3	-	66.7
Починковский муниципальный район	-	20.0	-	-	20.0	60.0
Сергачский муниципальный район	-	-	-	33.3	33.3	33.3
Сеченовский муниципальный район	-	-	-	-	-	100.0
Сосновский муниципальный район	-	-	-	-	-	100.0
Спасский муниципальный район	-	-	-	-	-	100.0
Тонкинский муниципальный район	-	-	-	-	-	-
Тоншаевский муниципальный район	-	-	-	-	-	-
Уренский муниципальный район	-	-	-	-	-	100.0
Шарангский муниципальный район	-	-	-	-	-	100.0
Шатковский муниципальный район	-	-	-	100.0	-	-
Городские округа Нижегородской области	-	9.1	-	18.2	18.2	54.5
город Нижний Новгород	-	-	-	-	50.0	50.0
город Арзамас	-	-	-	-	-	-
город Бор	-	-	-	-	33.3	66.7
город Выкса	-	-	-	100.0	-	-
город Дзержинск	-	-	-	-	-	100.0
город Кулебаки	-	-	-	-	-	-
Навашинский	-	-	-	-	-	-
город Первомайск	-	-	-	100.0	-	-
Семеновский	-	-	-	-	-	100.0
Сокольский	-	-	-	-	-	100.0
город Чкаловск	-	-	-	-	-	-
город Шахунья	-	100.0	-	-	-	-

имеющие стаж работы											
в сельском хозяйстве, лет						руководителем, лет					
до 1	1 - 4	5-10	11-20	21-30	31 и более	до 1	1 - 4	5-10	11-20	21-30	31 и более
-	-	-	50.0	25.0	25.0	-	75.0	-	25.0	-	-
-	-	-	-	100.0	-	-	100.0	-	-	-	-
-	-	-	66.7	-	33.3	-	66.7	33.3	-	-	-
-	-	-	40.0	40.0	20.0	20.0	-	40.0	20.0	20.0	-
-	33.3	-	33.3	-	33.3	-	66.7	-	-	-	33.3
-	-	-	33.3	-	66.7	-	33.3	33.3	-	-	33.3
-	20.0	-	-	20.0	60.0	-	60.0	-	-	20.0	20.0
-	66.7	-	-	-	33.3	33.3	66.7	-	-	-	-
-	-	-	-	-	100.0	-	-	-	100.0	-	-
-	-	-	-	100.0	-	-	-	-	100.0	-	-
-	-	-	-	-	100.0	-	-	-	-	50.0	50.0
-	-	-	-	-	-	-	-	-	-	-	-
-	-	-	-	-	-	-	-	-	-	-	-
-	-	-	-	-	100.0	-	-	-	-	-	100.0
-	-	-	-	-	100.0	-	-	100.0	-	-	-
-	50.0	50.0	-	-	-	-	100.0	-	-	-	-
-	18.2	18.2	18.2	9.1	36.4	-	27.3	18.2	45.5	9.1	-
-	-	-	50.0	-	50.0	-	50.0	-	-	50.0	-
-	-	-	-	-	-	-	-	-	-	-	-
-	33.3	-	33.3	33.3	-	-	33.3	-	66.7	-	-
-	-	100.0	-	-	-	-	-	100.0	-	-	-
-	-	-	-	-	100.0	-	-	-	100.0	-	-
-	-	-	-	-	-	-	-	-	-	-	-
-	-	-	-	-	-	-	-	-	-	-	-
-	-	100.0	-	-	-	-	-	100.0	-	-	-
-	-	-	-	-	100.0	-	-	-	100.0	-	-
-	-	-	-	-	100.0	-	-	-	100.0	-	-
-	-	-	-	-	-	-	-	-	-	-	-
-	100.0	-	-	-	-	-	100.0	-	-	-	-

57. СТРУКТУРА ЧИСЛЕННОСТИ РУКОВОДИТЕЛЕЙ МАЛЫХ

(на 1 июля 2016 года; в процентах от

	Руководители,					
	общий стаж, лет					
	до 1	1 - 4	5-10	11-20	21-30	31 и более
Нижегородская область	-	2.3	7.5	12.7	27.7	49.7
Муниципальные районы Нижегородской области	-	2.6	7.9	13.8	27.6	48.0
Ардатовский муниципальный район	-	-	-	-	28.6	71.4
Арзамасский муниципальный район	-	-	14.3	28.6	-	57.1
Балахнинский муниципальный район	-	-	-	-	50.0	50.0
Богородский муниципальный район	-	-	11.1	22.2	33.3	33.3
Большеболдинский муниципальный район	-	-	-	33.3	-	66.7
Большемурашкинский муниципальный район	-	-	-	50.0	50.0	-
Бутурлинский муниципальный район	-	9.1	9.1	-	18.2	63.6
Вадский муниципальный район	-	-	33.3	-	33.3	33.3
Варнавинский муниципальный район	-	-	-	-	-	-
Вачский муниципальный район	-	-	-	-	-	100.0
Ветлужский муниципальный район	-	-	-	-	50.0	50.0
Вознесенский муниципальный район	-	-	-	-	-	100.0
Володарский муниципальный район	-	-	-	-	-	100.0
Воротынский муниципальный район	-	50.0	-	50.0	-	-
Воскресенский муниципальный район	-	-	50.0	50.0	-	-
Гагинский муниципальный район	-	-	-	-	50.0	50.0
Городецкий муниципальный район	-	20.0	-	-	-	80.0
Дальнеконстантиновский муниципальный район	-	-	-	50.0	25.0	25.0
Дивеевский муниципальный район	-	-	100.0	-	-	-
Княгининский муниципальный район	-	-	-	66.7	-	33.3
Ковернинский муниципальный район	-	-	-	-	-	100.0
Краснобаковский муниципальный район	-	-	-	-	-	-
Краснооктябрьский муниципальный район	-	-	-	14.3	28.6	57.1
Кстовский муниципальный район	-	-	-	33.3	33.3	33.3
Лукояновский муниципальный район	-	-	14.3	-	28.6	57.1

СЕЛЬСКОХОЗЯЙСТВЕННЫХ ПРЕДПРИЯТИЙ¹⁾ ПО СТАЖУ РАБОТЫ
 общей численности руководителей)

имеющие стаж работы											
в сельском хозяйстве, лет						руководителем, лет					
до 1	1 - 4	5-10	11-20	21-30	31 и более	до 1	1 - 4	5-10	11-20	21-30	31 и более
-	15.6	15.6	16.8	25.4	26.6	1.7	30.6	28.9	27.7	9.8	1.2
-	15.1	15.1	17.1	25.7	27.0	1.3	30.9	28.9	26.3	11.2	1.3
-	14.3	-	28.6	28.6	28.6	-	28.6	-	71.4	-	-
-	14.3	42.9	14.3	14.3	14.3	-	42.9	28.6	14.3	14.3	-
-	-	-	-	50.0	50.0	-	-	-	-	100.0	-
-	11.1	55.6	11.1	11.1	11.1	-	22.2	44.4	22.2	11.1	-
-	-	33.3	-	33.3	33.3	-	66.7	-	33.3	-	-
-	50.0	-	-	50.0	-	-	50.0	-	50.0	-	-
-	18.2	9.1	-	18.2	54.5	18.2	18.2	18.2	18.2	27.3	-
-	-	33.3	66.7	-	-	-	33.3	66.7	-	-	-
-	-	-	-	-	-	-	-	-	-	-	-
-	-	-	-	100.0	-	-	-	100.0	-	-	-
-	-	-	-	50.0	50.0	-	-	-	100.0	-	-
-	-	-	-	-	100.0	-	50.0	-	-	50.0	-
-	-	-	-	100.0	-	-	100.0	-	-	-	-
-	100.0	-	-	-	-	-	100.0	-	-	-	-
-	50.0	50.0	-	-	-	-	50.0	50.0	-	-	-
-	-	-	-	50.0	50.0	-	50.0	-	50.0	-	-
-	40.0	-	20.0	20.0	20.0	-	40.0	-	20.0	40.0	-
-	25.0	-	25.0	25.0	25.0	-	50.0	-	50.0	-	-
-	-	100.0	-	-	-	-	-	100.0	-	-	-
-	-	33.3	33.3	-	33.3	-	-	100.0	-	-	-
-	-	-	-	-	100.0	-	-	50.0	50.0	-	-
-	-	-	-	-	-	-	-	-	-	-	-
-	-	-	28.6	42.9	28.6	-	14.3	28.6	42.9	14.3	-
-	33.3	-	33.3	-	33.3	-	33.3	33.3	33.3	-	-
-	28.6	14.3	-	14.3	42.9	-	42.9	42.9	-	14.3	-

	Руководители,					
	общий стаж, лет					
	до 1	1 - 4	5-10	11-20	21-30	31 и более
Лысковский муниципальный район	-	-	-	-	80.0	20.0
Павловский муниципальный район	-	-	-	-	50.0	50.0
Перевозский муниципальный район	-	-	16.7	33.3	16.7	33.3
Пильнинский муниципальный район	-	-	9.1	-	36.4	54.5
Починковский муниципальный район	-	16.7	-	16.7	33.3	33.3
Сергачский муниципальный район	-	-	20.0	-	60.0	20.0
Сеченовский муниципальный район	-	-	20.0	20.0	20.0	40.0
Сосновский муниципальный район	-	-	-	-	-	100.0
Спасский муниципальный район	-	-	-	-	100.0	-
Тонкинский муниципальный район	-	-	-	-	33.3	66.7
Тоншаевский муниципальный район	-	-	-	-	100.0	-
Уренский муниципальный район	-	-	12.5	-	50.0	37.5
Шарангский муниципальный район	-	-	-	33.3	-	66.7
Шатковский муниципальный район	-	-	-	40.0	-	60.0
Городские округа Нижегородской области	-	-	4.8	4.8	28.6	61.9
город Нижний Новгород	-	-	-	100.0	-	-
город Арзамас	-	-	-	-	-	-
город Бор	-	-	-	-	-	100.0
город Выкса	-	-	-	-	-	100.0
город Дзержинск	-	-	-	-	-	-
город Кулебаки	-	-	-	-	-	-
Навашинский город Первомайск	-	-	100.0	-	-	-
Семеновский	-	-	-	-	16.7	83.3
Сокольский	-	-	-	-	-	-
город Чкаловск	-	-	-	-	75.0	25.0
город Шахунья	-	-	-	-	33.3	66.7

¹⁾ Без учета микропредприятий.

имеющие стаж работы											
в сельском хозяйстве, лет						руководителем, лет					
до 1	1 - 4	5-10	11-20	21-30	31 и более	до 1	1 - 4	5-10	11-20	21-30	31 и более
-	20.0	-	20.0	60.0	-	-	60.0	20.0	-	20.0	-
-	-	-	50.0	-	50.0	-	50.0	-	50.0	-	-
-	16.7	-	50.0	16.7	16.7	-	50.0	-	50.0	-	-
-	-	9.1	27.3	27.3	36.4	-	18.2	9.1	45.5	18.2	9.1
-	16.7	16.7	16.7	33.3	16.7	-	50.0	33.3	-	16.7	-
-	20.0	20.0	20.0	40.0	-	-	40.0	20.0	40.0	-	-
-	60.0	-	20.0	-	20.0	-	60.0	20.0	20.0	-	-
-	-	-	-	-	100.0	-	-	50.0	50.0	-	-
-	-	-	-	100.0	-	-	-	100.0	-	-	-
-	-	33.3	-	33.3	33.3	-	-	66.7	33.3	-	-
-	-	100.0	-	-	-	-	-	100.0	-	-	-
-	-	25.0	12.5	62.5	-	-	-	62.5	37.5	-	-
-	33.3	-	-	33.3	33.3	-	33.3	66.7	-	-	-
-	-	20.0	40.0	-	40.0	-	20.0	40.0	-	20.0	20.0
-	19.0	19.0	14.3	23.8	23.8	4.8	28.6	28.6	38.1	-	-
-	-	100.0	-	-	-	-	-	100.0	-	-	-
-	-	-	-	-	-	-	-	-	-	-	-
-	33.3	-	-	-	66.7	-	33.3	-	66.7	-	-
-	100.0	-	-	-	-	-	100.0	-	-	-	-
-	-	-	-	-	-	-	-	-	-	-	-
-	-	-	-	100.0	-	-	-	100.0	-	-	-
-	-	100.0	-	-	-	-	100.0	-	-	-	-
-	16.7	16.7	16.7	16.7	33.3	-	16.7	50.0	33.3	-	-
-	-	-	-	-	-	-	-	-	-	-	-
-	-	25.0	-	50.0	25.0	25.0	-	25.0	50.0	-	-
-	-	-	66.7	33.3	-	-	33.3	-	66.7	-	-

58. РАСПРЕДЕЛЕНИЕ ЧИСЛЕННОСТИ ПОСТОЯННЫХ РАБОТНИКОВ

(на 1 июля 2016 года;

	Всего	мужчины в возрасте, лет				
		до 15	15-17	18-29	30-59	60 и более
Нижегородская область	22303	-	7	1703	9968	964
Муниципальные районы Нижегородской области	19529	-	7	1541	8961	837
Ардатовский муниципальный район	305	-	-	19	159	8
Арзамасский муниципальный район	483	-	-	47	233	17
Балахнинский муниципальный район	...	-	-
Богородский муниципальный район	816	-	1	62	392	37
Большеболдинский муниципальный район	898	-	-	71	524	22
Большемурашкинский муниципальный район	220	-	-	18	98	8
Бутурлинский муниципальный район	813	-	-	57	422	39
Вадский муниципальный район	593	-	-	73	286	21
Варнавинский муниципальный район	-	-	-	-	-	-
Вачский муниципальный район	206	-	-	19	95	5
Ветлужский муниципальный район	33	-	-	2	13	-
Вознесенский муниципальный район	56	-	-	2	30	1
Володарский муниципальный район	1831	-	-	132	463	91
Воротынский муниципальный район	218	-	-	43	95	6
Воскресенский муниципальный район	94	-	1	8	40	-
Гагинский муниципальный район	653	-	-	63	309	28
Городецкий муниципальный район	1003	-	-	75	427	74
Дальнеконстантиновский муниципальный район	587	-	-	56	237	22
Дивеевский муниципальный район	296	-	-	25	142	16
Княгининский муниципальный район	291	-	-	15	160	11
Ковернинский муниципальный район	949	-	-	62	398	33
Краснобаковский муниципальный район	-	-	-	-	-	-
Краснооктябрьский муниципальный район	256	-	-	2	161	-
Кстовский муниципальный район	741	-	-	78	307	51
Лукояновский муниципальный район	271	-	-	17	148	11

СЕЛЬСКОХОЗЯЙСТВЕННЫХ ОРГАНИЗАЦИЙ¹⁾ ПО ПОЛУ И ВОЗРАСТУ
 человек)

в том числе				
женщины в возрасте, лет				
до 15	15-17	18-29	30-54	55 и более
-	3	1268	6780	1610
-	2	958	5899	1324
-	-	3	94	22
-	-	15	129	42
-	-	-
-	-	56	219	49
-	-	28	226	27
-	-	10	63	23
-	-	28	224	43
-	-	41	157	15
-	-	-	-	-
-	-	15	64	8
-	-	2	16	-
-	-	2	18	3
-	-	144	761	240
-	-	12	58	4
-	1	5	36	3
-	-	27	198	28
-	-	30	296	101
-	-	41	193	38
-	-	3	75	35
-	-	12	70	23
-	-	68	315	73
-	-	-	-	-
-	-	-	44	49
-	-	36	182	87
-	-	6	76	13

	Всего	мужчины в возрасте, лет				
		до 15	15-17	18-29	30-59	60 и более
		Лысковский муниципальный район	1030	-	-	113
Павловский муниципальный район	2037	-	2	167	788	99
Перевозский муниципальный район	436	-	-	40	233	18
Пильнинский муниципальный район	1217	-	2	98	611	41
Починковский муниципальный район	874	-	-	46	465	27
Сергачский муниципальный район	269	-	-	18	170	4
Сеченовский муниципальный район	91	-	-	7	40	8
Сосновский муниципальный район	96	-	-	-	61	2
Спасский муниципальный район	374	-	-	30	222	16
Тонкинский муниципальный район	87	-	-	3	48	2
Тоншаевский муниципальный район	18	-	-	-	10	-
Уренский муниципальный район	589	-	1	49	247	19
Шарангский муниципальный район	122	-	-	2	68	1
Шатковский муниципальный район	607	-	-	20	330	29
Городские округа Нижегородской области	2774	-	-	162	1007	127
город Нижний Новгород	299	-	-	15	68	10
город Арзамас	-	-	-	-	-	-
город Бор	624	-	-	46	188	25
город Выкса	807	-	-	41	297	55
город Дзержинск	...	-	-	-	-	-
город Кулебаки	-	-	-	-	-	-
Навашинский	21	-	-	1	8	-
город Первомайск	202	-	-	9	92	5
Семеновский	208	-	-	13	98	7
Сокольский	139	-	-	11	66	5
город Чкаловск	171	-	-	7	80	14
город Шахунья	243	-	-	19	110	6

¹⁾ Без учета микропредприятий и подсобных сельскохозяйственных предприятий несельскохозяйственных организаций.

в том числе				
женщины в возрасте, лет				
до 15	15-17	18-29	30-54	55 и более
-	-	58	259	43
-	-	109	744	128
-	1	16	115	13
-	-	57	362	46
-	-	49	235	52
-	-	5	63	9
-	-	7	25	4
-	-	5	19	9
-	-	10	80	16
-	-	-	32	2
-	-	-	7	1
-	-	41	201	31
-	-	5	45	1
-	-	12	175	41
-	1	310	881	286
-	-	35	143	28
-	-	-	-	-
-	1	173	128	63
-	-	55	258	101
-	-
-	-	-	-	-
-	-	-	9	3
-	-	13	58	25
-	-	9	66	15
-	-	5	41	11
-	-	5	46	19
-	-	12	84	12

**59. РАСПРЕДЕЛЕНИЕ ЧИСЛЕННОСТИ ПОСТОЯННЫХ РАБОТНИКОВ
К СУБЪЕКТАМ МАЛОГО ПРЕДПРИНИМАТЕЛЬСТВА,**

(на 1 июля 2016 года;

	Всего	мужчины в возрасте, лет				
		до 15	15-17	18-29	30-59	60 и более
		Нижегородская область	14463	-	5	1162
Муниципальные районы Нижегородской области	12491	-	5	1043	5358	537
Ардатовский муниципальный район	-	-	-	-	-	-
Армавирский муниципальный район	268	-	-	11	124	9
Балахнинский муниципальный район	-	-	-	-	-	-
Богородский муниципальный район	303	-	-	24	146	16
Большеболдинский муниципальный район	699	-	-	56	412	19
Большемурашкинский муниципальный район	...	-	-
Бутурлинский муниципальный район	310	-	-	22	189	5
Вадский муниципальный район	...	-	-
Варнавинский муниципальный район	-	-	-	-	-	-
Вачский муниципальный район	141	-	-	11	65	4
Ветлужский муниципальный район	-	-	-	-	-	-
Вознесенский муниципальный район	-	-	-	-	-	-
Воротынский муниципальный район	1806	-	-	129	458	...
Воскресенский муниципальный район	-	-	-	-	-	-
Гагинский муниципальный район	536	-	-	53	251	23
Городецкий муниципальный район	750	-	-	51	309	60
Дальнеконстантиновский муниципальный район	452	-	-	44	178	16
Володарский муниципальный район	1806	-	-	129	458	90
Дивеевский муниципальный район	...	-	-
Княгининский муниципальный район	...	-	-
Ковернинский муниципальный район	839	-	-	57	351	27
Краснобаковский муниципальный район	-	-	-	-	-	-
Краснооктябрьский муниципальный район	-	-	-	-	-	-

**СЕЛЬСКОХОЗЯЙСТВЕННЫХ ОРГАНИЗАЦИЙ, НЕ ОТНОСЯЩИХСЯ
ПО ПОЛУ И ВОЗРАСТУ**

человек)

в том числе				
женщины в возрасте, лет				
до 15	15-17	18-29	30-54	55 и более
-	1	994	4572	1101
-	-	718	3929	901
-	-	-	-	-
-	-	11	85	28
-	-	-	-	-
-	-	27	73	17
-	-	21	170	21
-	-
-	-	7	81	6
-	-
-	-	-	-	-
-	-	11	47	3
-	-	-	-	-
-	-	-	-	-
-	-	...	752	...
-	-	-	-	-
-	-	23	165	21
-	-	20	231	79
-	-	36	146	32
-	-	141	752	236
-	-
-	-
-	-	60	278	66
-	-	-	-	-
-	-	-	-	-

	Всего	мужчины в возрасте, лет				
		до 15	15-17	18-29	30-59	60 и более
		Кстовский муниципальный район	501	-	-	49
Лукояновский муниципальный район	...	-	-
Лысковский муниципальный район	707	-	-	80	307	48
Павловский муниципальный район	1965	-	2	162	751	95
Перевозский муниципальный район	225	-	-	20	115	9
Пильнинский муниципальный район	465	-	2	44	228	7
Починковский муниципальный район	571	-	-	32	307	18
Сергачский муниципальный район	109	-	-	13	72	1
Сеченовский муниципальный район	...	-	-
Сосновский муниципальный район	...	-	-	-
Спасский муниципальный район	...	-	-
Тонкинский муниципальный район	-	-	-	-	-	-
Тоншаевский муниципальный район	-	-	-	-	-	-
Уренский муниципальный район	...	-
Шарангский муниципальный район	...	-	-
Шатковский муниципальный район	...	-	-
Городские округа Нижегородской области	1972	-	-	119	641	92
город Нижний Новгород	...	-	-
город Арзамас	-	-	-	-	-	-
город Бор	538	-	-	45	144	20
город Выкса	...	-	-
город Дзержинск	...	-	-	-	-	-
город Кулебаки	-	-	-	-	-	-
Навашинский город Первомайск	...	-	-
Семеновский	...	-	-
Сокольский	...	-	-
город Чкаловск	-	-	-	-	-	-
город Шахунья	...	-	-	-

в том числе				
женщины в возрасте, лет				
до 15	15-17	18-29	30-54	55 и более
-	-	22	139	63
-	-	-	-	...
-	-	47	189	36
-	-	109	727	119
-	-	11	64	6
-	-	35	136	13
-	-	31	153	30
-	-	3	20	-
-	-
-	-
-	-
-	-	-	-	-
-	-	-	-	-
-	-
-	-
-	-
-	1	276	643	200
-	-
-	-	-	-	-
-	1	169	102	57
-	-
-	-
-	-	-	-	-
-	-	-	-	-
-	-
-	-
-	-
-	-	-	-	-
-	-	-
-	-	-

60. РАСПРЕДЕЛЕНИЕ ЧИСЛЕННОСТИ ПОСТОЯННЫХ РАБОТНИКОВ МАЛЫХ

(на 1 июля 2016 года;

	Всего	мужчины в возрасте, лет				
		до 15	15-17	18-29	30-59	60 и более
Нижегородская область	7840	-	2	541	3969	335
Муниципальные районы Нижегородской области	7038	-	2	498	3603	300
Ардатовский муниципальный район	305	-	-	19	159	8
Арзамасский муниципальный район	215	-	-	36	109	8
Балахнинский муниципальный район	...	-	-
Богородский муниципальный район	513	-	1	38	246	21
Большеболдинский муниципальный район	199	-	-	15	112	3
Большемурашкинский муниципальный район	45	-	-	1	27	-
Бутурлинский муниципальный район	503	-	-	35	233	34
Вадский муниципальный район	193	-	-	16	111	16
Варнавинский муниципальный район	-	-	-	-	-	-
Вачский муниципальный район	65	-	-	8	30	1
Ветлужский муниципальный район	33	-	-	2	13	-
Вознесенский муниципальный район	56	-	-	2	30	1
Володарский муниципальный район	...	-	-
Воротынский муниципальный район	53	-	-	7	26	2
Воскресенский муниципальный район	94	-	1	8	40	-
Гагинский муниципальный район	117	-	-	10	58	5
Городецкий муниципальный район	253	-	-	24	118	14
Дальнеконстантиновский муниципальный район	135	-	-	12	59	6
Дивеевский муниципальный район	18	-	-	1	7	1
Княгининский муниципальный район	131	-	-	8	78	1
Ковернинский муниципальный район	110	-	-	5	47	6
Краснобаковский муниципальный район	-	-	-	-	-	-
Краснооктябрьский муниципальный район	256	-	-	2	161	-
Кстовский муниципальный район	240	-	-	29	101	29

СЕЛЬСКОХОЗЯЙСТВЕННЫХ ПРЕДПРИЯТИЙ¹⁾ ПО ПОЛУ И ВОЗРАСТУ
 человек)

в том числе				
женщины в возрасте, лет				
до 15	15-17	18-29	30-54	55 и более
-	2	274	2208	509
-	2	240	1970	423
-	-	3	94	22
-	-	4	44	14
-	-	-
-	-	29	146	32
-	-	7	56	6
-	-	1	14	2
-	-	21	143	37
-	-	3	41	6
-	-	-	-	-
-	-	4	17	5
-	-	2	16	-
-	-	2	18	3
-	-
-	-	-	17	1
-	1	5	36	3
-	-	4	33	7
-	-	10	65	22
-	-	5	47	6
-	-	-	7	2
-	-	4	35	5
-	-	8	37	7
-	-	-	-	-
-	-	-	44	49
-	-	14	43	24

	Всего	мужчины в возрасте, лет				
		до 15	15-17	18-29	30-59	60 и более
		Лукояновский муниципальный район	254	-	-	16
Лысковский муниципальный район	323	-	-	33	185	17
Павловский муниципальный район	72	-	-	5	37	4
Перевозский муниципальный район	211	-	-	20	118	9
Пильнинский муниципальный район	752	-	-	54	383	34
Починковский муниципальный район	303	-	-	14	158	9
Сергачский муниципальный район	160	-	-	5	98	3
Сеченовский муниципальный район	50	-	-	3	27	3
Сосновский муниципальный район	...	-	-	-	...	-
Спасский муниципальный район	107	-	-	9	66	3
Тонкинский муниципальный район	87	-	-	3	48	2
Тоншаевский муниципальный район	18	-	-	-	10	-
Уренский муниципальный район	424	-	-	37	171	18
Шарангский муниципальный район	77	-	-	1	42	-
Шатковский муниципальный район	510	-	-	15	284	26
Городские округа Нижегородской области	802	-	-	43	366	35
город Нижний Новгород	...	-	-	-
город Арзамас	-	-	-	-	-	-
город Бор	86	-	-	1	44	5
город Выкса	186	-	-	10	84	4
город Дзержинск	-	-	-	-	-	-
город Кулебаки	-	-	-	-	-	-
Навашинский	21	-	-	1	8	-
город Первомайск	...	-	-
Семеновский	109	-	-	7	54	4
Сокольский	-	-	-	-	-	-
город Чкаловск	171	-	-	7	80	14
город Шахунья	146	-	-	12	62	6

¹⁾ Без учета микропредприятий.

в том числе				
женщины в возрасте, лет				
до 15	15-17	18-29	30-54	55 и более
-	-	6	76	12
-	-	11	70	7
-	-	-	17	9
-	1	5	51	7
-	-	22	226	33
-	-	18	82	22
-	-	2	43	9
-	-	2	13	2
-	-
-	-	7	21	1
-	-	-	32	2
-	-	-	7	1
-	-	23	151	24
-	-	3	31	-
-	-	8	148	29
-	-	34	238	86
-	-	-
-	-	-	-	-
-	-	4	26	6
-	-	5	58	25
-	-	-	-	-
-	-	-	-	-
-	-	-	9	3
-	-
-	-	5	30	9
-	-	-	-	-
-	-	5	46	19
-	-	7	47	12

**61. СТРУКТУРА ЧИСЛЕННОСТИ ПОСТОЯННЫХ РАБОТНИКОВ СЕЛЬСКОХОЗЯЙСТВЕННЫХ
ОРГАНИЗАЦИЙ¹⁾ ПО ПОЛУ И ВОЗРАСТУ**

(на 1 июля 2016 года; в процентах от общей численности постоянных работников)

	Мужчины в возрасте, лет					Женщины в возрасте, лет				
	до 15	15-17	18-29	30-59	60 и более	до 15	15-17	18-29	30-54	55 и более
Нижегородская область	-	0.0	7.6	44.7	4.3	-	0.0	5.7	30.4	7.2
Муниципальные районы Нижегородской области	-	0.0	7.9	45.9	4.3	-	0.0	4.9	30.2	6.8
Ардатовский муниципальный район	-	-	6.2	52.1	2.6	-	-	1.0	30.8	7.2
Арзамасский муниципальный район	-	-	9.7	48.2	3.5	-	-	3.1	26.7	8.7
Балахнинский муниципальный район	-	-	2.9	53.6	7.2	-	-	-	33.3	2.9
Богородский муниципальный район	-	0.1	7.6	48.0	4.5	-	-	6.9	26.8	6.0
Большеболдинский муниципальный район	-	-	7.9	58.4	2.4	-	-	3.1	25.2	3.0
Большемурашкинский муниципальный район	-	-	8.2	44.5	3.6	-	-	4.5	28.6	10.5
Бутурлинский муниципальный район	-	-	7.0	51.9	4.8	-	-	3.4	27.6	5.3
Вадский муниципальный район	-	-	12.3	48.2	3.5	-	-	6.9	26.5	2.5
Варнавинский муниципальный район	-	-	-	-	-	-	-	-	-	-
Вачский муниципальный район	-	-	9.2	46.1	2.4	-	-	7.3	31.1	3.9
Ветлужский муниципальный район	-	-	6.1	39.4	-	-	-	6.1	48.5	-
Вознесенский муниципальный район	-	-	3.6	53.6	1.8	-	-	3.6	32.1	5.4
Володарский муниципальный район	-	-	7.2	25.3	5.0	-	-	7.9	41.6	13.1
Воротынский муниципальный район	-	-	19.7	43.6	2.8	-	-	5.5	26.6	1.8
Воскресенский муниципальный район	-	1.1	8.5	42.6	-	-	1.1	5.3	38.3	3.2
Гагинский муниципальный район	-	-	9.6	47.3	4.3	-	-	4.1	30.3	4.3
Городецкий муниципальный район	-	-	7.5	42.6	7.4	-	-	3.0	29.5	10.1
Дальнеконстантиновский муниципальный район	-	-	9.5	40.4	3.7	-	-	7.0	32.9	6.5
Дивеевский муниципальный район	-	-	8.4	48.0	5.4	-	-	1.0	25.3	11.8
Княгининский муниципальный район	-	-	5.2	55.0	3.8	-	-	4.1	24.1	7.9
Ковернинский муниципальный район	-	-	6.5	41.9	3.5	-	-	7.2	33.2	7.7
Краснобаковский муниципальный район	-	-	-	-	-	-	-	-	-	-
Краснооктябрьский муниципальный район	-	-	0.8	62.9	-	-	-	-	17.2	19.1
Кстовский муниципальный район	-	-	10.5	41.4	6.9	-	-	4.9	24.6	11.7
Лукояновский муниципальный район	-	-	6.3	54.6	4.1	-	-	2.2	28.0	4.8

Продолжение табл. 61

	Мужчины в возрасте, лет					Женщины в возрасте, лет				
	до 15	15-17	18-29	30-59	60 и более	до 15	15-17	18-29	30-54	55 и более
Лысковский муниципальный район	-	-	11.0	47.8	6.3	-	-	5.6	25.1	4.2
Павловский муниципальный район	-	0.1	8.2	38.7	4.9	-	-	5.4	36.5	6.3
Перевозский муниципальный район	-	-	9.2	53.4	4.1	-	0.2	3.7	26.4	3.0
Пильнинский муниципальный район	-	0.2	8.1	50.2	3.4	-	-	4.7	29.7	3.8
Починковский муниципальный район	-	-	5.3	53.2	3.1	-	-	5.6	26.9	5.9
Сергачский муниципальный район	-	-	6.7	63.2	1.5	-	-	1.9	23.4	3.3
Сеченовский муниципальный район	-	-	7.7	44.0	8.8	-	-	7.7	27.5	4.4
Сосновский муниципальный район	-	-	-	63.5	2.1	-	-	5.2	19.8	9.4
Спасский муниципальный район	-	-	8.0	59.4	4.3	-	-	2.7	21.4	4.3
Тонкинский муниципальный район	-	-	3.4	55.2	2.3	-	-	-	36.8	2.3
Тоншаевский муниципальный район	-	-	-	55.6	-	-	-	-	38.9	5.6
Уренский муниципальный район	-	0.2	8.3	41.9	3.2	-	-	7.0	34.1	5.3
Шарангский муниципальный район	-	-	1.6	55.7	0.8	-	-	4.1	36.9	0.8
Шатковский муниципальный район	-	-	3.3	54.4	4.8	-	-	2.0	28.8	6.8
Городские округа Нижегородской области	-	-	5.8	36.3	4.6	-	0.0	11.2	31.8	10.3
город Нижний Новгород	-	-	5.0	22.7	3.3	-	-	11.7	47.8	9.4
город Арзамас	-	-	-	-	-	-	-	-	-	-
город Бор	-	-	7.4	30.1	4.0	-	0.2	27.7	20.5	10.1
город Выкса	-	-	5.1	36.8	6.8	-	-	6.8	32.0	12.5
город Дзержинск	-	-	-	-	-	-	-	5.0	80.0	15.0
город Кулебаки	-	-	-	-	-	-	-	-	-	-
Навашинский город Первомайск	-	-	4.8	38.1	-	-	-	-	42.9	14.3
Семеновский	-	-	4.5	45.5	2.5	-	-	6.4	28.7	12.4
Сокольский	-	-	6.3	47.1	3.4	-	-	4.3	31.7	7.2
город Чкаловск	-	-	7.9	47.5	3.6	-	-	3.6	29.5	7.9
город Шахунья	-	-	4.1	46.8	8.2	-	-	2.9	26.9	11.1
город Шахунья	-	-	7.8	45.3	2.5	-	-	4.9	34.6	4.9

¹⁾ Без учета микропредприятий и подсобных сельскохозяйственных предприятий несельскохозяйственных организаций.

**62. СТРУКТУРА ЧИСЛЕННОСТИ ПОСТОЯННЫХ РАБОТНИКОВ СЕЛЬСКОХОЗЯЙСТВЕННЫХ
ОРГАНИЗАЦИЙ, НЕ ОТНОСЯЩИХСЯ К СУБЪЕКТАМ МАЛОГО ПРЕДПРИНИМАТЕЛЬСТВА,
ПО ПОЛУ И ВОЗРАСТУ**

(на 1 июля 2016 года; в процентах от общей численности постоянных работников)

	Мужчины в возрасте, лет					Женщины в возрасте, лет				
	до 15	15-17	18-29	30-59	60 и более	до 15	15-17	18-29	30-54	55 и более
Нижегородская область	-	0.0	8.0	41.5	4.3	-	0.0	6.9	31.6	7.6
Муниципальные районы Нижегородской области	-	0.0	8.4	42.9	4.3	-	-	5.7	31.5	7.2
Ардатовский муниципальный район	-	-	-	-	-	-	-	-	-	-
Арзамасский муниципальный район	-	-	4.1	46.3	3.4	-	-	4.1	31.7	10.4
Балахнинский муниципальный район	-	-	-	-	-	-	-	-	-	-
Богородский муниципальный район	-	-	7.9	48.2	5.3	-	-	8.9	24.1	5.6
Большеболдинский муниципальный район	-	-	8.0	58.9	2.7	-	-	3.0	24.3	3.0
Большемурашкинский муниципальный район	-	-	9.7	40.6	4.6	-	-	5.1	28.0	12.0
Бутурлинский муниципальный район	-	-	7.1	61.0	1.6	-	-	2.3	26.1	1.9
Вадский муниципальный район	-	-	14.3	43.8	1.3	-	-	9.5	29.0	2.3
Варнавинский муниципальный район	-	-	-	-	-	-	-	-	-	-
Вачский муниципальный район	-	-	7.8	46.1	2.8	-	-	7.8	33.3	2.1
Ветлужский муниципальный район	-	-	-	-	-	-	-	-	-	-
Вознесенский муниципальный район	-	-	-	-	-	-	-	-	-	-
Володарский муниципальный район	-	-	7.1	25.4	5.0	-	-	7.8	41.6	13.1
Воротынский муниципальный район	-	-	21.8	41.8	2.4	-	-	7.3	24.8	1.8
Воскресенский муниципальный район	-	-	-	-	-	-	-	-	-	-
Гагинский муниципальный район	-	-	9.9	46.8	4.3	-	-	4.3	30.8	3.9
Городецкий муниципальный район	-	-	6.8	41.2	8.0	-	-	2.7	30.8	10.5
Дальнеконстантиновский муниципальный район	-	-	9.7	39.4	3.5	-	-	8.0	32.3	7.1
Дивеевский муниципальный район	-	-	8.6	48.6	5.4	-	-	1.1	24.5	11.9
Княгининский муниципальный район	-	-	4.4	51.3	6.3	-	-	5.0	21.9	11.3
Ковернинский муниципальный район	-	-	6.8	41.8	3.2	-	-	7.2	33.1	7.9
Краснобаковский муниципальный район	-	-	-	-	-	-	-	-	-	-
Краснооктябрьский муниципальный район	-	-	-	-	-	-	-	-	-	-
Кстовский муниципальный район	-	-	9.8	41.1	4.4	-	-	4.4	27.7	12.6

Продолжение табл. 62

	Мужчины в возрасте, лет					Женщины в возрасте, лет				
	до 15	15-17	18-29	30-59	60 и более	до 15	15-17	18-29	30-54	55 и более
Лукояновский муниципальный район	-	-	5.9	82.4	5.9	-	-	-	-	5.9
Лысковский муниципальный район	-	-	11.3	43.4	6.8	-	-	6.6	26.7	5.1
Павловский муниципальный район	-	0.1	8.2	38.2	4.8	-	-	5.5	37.0	6.1
Перевозский муниципальный район	-	-	8.9	51.1	4.0	-	-	4.9	28.4	2.7
Пильнинский муниципальный район	-	0.4	9.5	49.0	1.5	-	-	7.5	29.2	2.8
Починковский муниципальный район	-	-	5.6	53.8	3.2	-	-	5.4	26.8	5.3
Сергачский муниципальный район	-	-	11.9	66.1	0.9	-	-	2.8	18.3	-
Сеченовский муниципальный район	-	-	9.8	31.7	12.2	-	-	12.2	29.3	4.9
Сосновский муниципальный район	-	-	-	76.5	5.9	-	-	2.9	5.9	8.8
Спасский муниципальный район	-	-	7.9	58.4	4.9	-	-	1.1	22.1	5.6
Тонкинский муниципальный район	-	-	-	-	-	-	-	-	-	-
Тоншаевский муниципальный район	-	-	-	-	-	-	-	-	-	-
Уренский муниципальный район	-	0.6	7.3	46.1	0.6	-	-	10.9	30.3	4.2
Шарангский муниципальный район	-	-	2.2	57.8	2.2	-	-	4.4	31.1	2.2
Шатковский муниципальный район	-	-	5.2	47.4	3.1	-	-	4.1	27.8	12.4
Городские округа Нижегородской области	-	-	6.0	32.5	4.7	-	0.1	14.0	32.6	10.1
город Нижний Новгород	-	-	4.8	22.8	3.4	-	-	11.6	48.0	9.5
город Арзамас	-	-	-	-	-	-	-	-	-	-
город Бор	-	-	8.4	26.8	3.7	-	0.2	31.4	19.0	10.6
город Выкса	-	-	5.0	34.3	8.2	-	-	8.1	32.2	12.2
город Дзержинск	-	-	-	-	-	-	-	5.0	80.0	15.0
город Кулебаки	-	-	-	-	-	-	-	-	-	-
Навашинский город Первомайск	-	-	4.0	47.6	2.4	-	-	4.8	30.6	10.5
Семеновский	-	-	6.1	44.4	3.0	-	-	4.0	36.4	6.1
Сокольский	-	-	7.9	47.5	3.6	-	-	3.6	29.5	7.9
город Чкаловск	-	-	-	-	-	-	-	-	-	-
город Шахунья	-	-	7.2	49.5	-	-	-	5.2	38.1	-

**63. СТРУКТУРА ЧИСЛЕННОСТИ ПОСТОЯННЫХ РАБОТНИКОВ МАЛЫХ
СЕЛЬСКОХОЗЯЙСТВЕННЫХ ПРЕДПРИЯТИЙ¹⁾ ПО ПОЛУ И ВОЗРАСТУ**
(на 1 июля 2016 года; в процентах от общей численности постоянных работников)

	Мужчины в возрасте, лет					Женщины в возрасте, лет				
	до 15	15-17	18-29	30-59	60 и более	до 15	15-17	18-29	30-54	55 и более
Нижегородская область	-	0.0	6.9	50.6	4.3	-	0.0	3.5	28.2	6.5
Муниципальные районы Нижегородской области	-	0.0	7.1	51.2	4.3	-	0.0	3.4	28.0	6.0
Ардатовский муниципальный район	-	-	6.2	52.1	2.6	-	-	1.0	30.8	7.2
Арзамасский муниципальный район	-	-	16.7	50.7	3.7	-	-	1.9	20.5	6.5
Балахнинский муниципальный район	-	-	2.9	53.6	7.2	-	-	-	33.3	2.9
Богородский муниципальный район	-	0.2	7.4	48.0	4.1	-	-	5.7	28.5	6.2
Большеболдинский муниципальный район	-	-	7.5	56.3	1.5	-	-	3.5	28.1	3.0
Большемурашкинский муниципальный район	-	-	2.2	60.0	-	-	-	2.2	31.1	4.4
Бутурлинский муниципальный район	-	-	7.0	46.3	6.8	-	-	4.2	28.4	7.4
Вадский муниципальный район	-	-	8.3	57.5	8.3	-	-	1.6	21.2	3.1
Варнавинский муниципальный район	-	-	-	-	-	-	-	-	-	-
Вачский муниципальный район	-	-	12.3	46.2	1.5	-	-	6.2	26.2	7.7
Ветлужский муниципальный район	-	-	6.1	39.4	-	-	-	6.1	48.5	-
Вознесенский муниципальный район	-	-	3.6	53.6	1.8	-	-	3.6	32.1	5.4
Володарский муниципальный район	-	-	12.0	20.0	4.0	-	-	12.0	36.0	16.0
Воротынский муниципальный район	-	-	13.2	49.1	3.8	-	-	-	32.1	1.9
Воскресенский муниципальный район	-	1.1	8.5	42.6	-	-	1.1	5.3	38.3	3.2
Гагинский муниципальный район	-	-	8.5	49.6	4.3	-	-	3.4	28.2	6.0
Городецкий муниципальный район	-	-	9.5	46.6	5.5	-	-	4.0	25.7	8.7
Дальнеконстантиновский муниципальный район	-	-	8.9	43.7	4.4	-	-	3.7	34.8	4.4
Дивеевский муниципальный район	-	-	5.6	38.9	5.6	-	-	-	38.9	11.1
Княгининский муниципальный район	-	-	6.1	59.5	0.8	-	-	3.1	26.7	3.8
Ковернинский муниципальный район	-	-	4.5	42.7	5.5	-	-	7.3	33.6	6.4
Краснобаковский муниципальный район	-	-	-	-	-	-	-	-	-	-
Краснооктябрьский муниципальный район	-	-	0.8	62.9	-	-	-	-	17.2	19.1
Кстовский муниципальный район	-	-	12.1	42.1	12.1	-	-	5.8	17.9	10.0

Продолжение табл. 63

	Мужчины в возрасте, лет					Женщины в возрасте, лет				
	до 15	15-17	18-29	30-59	60 и более	до 15	15-17	18-29	30-54	55 и более
Лукояновский муниципальный район	-	-	6.3	52.8	3.9	-	-	2.4	29.9	4.7
Лысковский муниципальный район	-	-	10.2	57.3	5.3	-	-	3.4	21.7	2.2
Павловский муниципальный район	-	-	6.9	51.4	5.6	-	-	-	23.6	12.5
Перевозский муниципальный район	-	-	9.5	55.9	4.3	-	0.5	2.4	24.2	3.3
Пильнинский муниципальный район	-	-	7.2	50.9	4.5	-	-	2.9	30.1	4.4
Починковский муниципальный район	-	-	4.6	52.1	3.0	-	-	5.9	27.1	7.3
Сергачский муниципальный район	-	-	3.1	61.3	1.9	-	-	1.3	26.9	5.6
Сеченовский муниципальный район	-	-	6.0	54.0	6.0	-	-	4.0	26.0	4.0
Сосновский муниципальный район	-	-	-	56.5	-	-	-	6.5	27.4	9.7
Спасский муниципальный район	-	-	8.4	61.7	2.8	-	-	6.5	19.6	0.9
Тонкинский муниципальный район	-	-	3.4	55.2	2.3	-	-	-	36.8	2.3
Тоншаевский муниципальный район	-	-	-	55.6	-	-	-	-	38.9	5.6
Уренский муниципальный район	-	-	8.7	40.3	4.2	-	-	5.4	35.6	5.7
Шарангский муниципальный район	-	-	1.3	54.5	-	-	-	3.9	40.3	-
Шатковский муниципальный район	-	-	2.9	55.7	5.1	-	-	1.6	29.0	5.7
Городские округа Нижегородской области	-	-	5.4	45.6	4.4	-	-	4.2	29.7	10.7
город Нижний Новгород	-	-	20.0	20.0	-	-	-	20.0	40.0	-
город Арзамас	-	-	-	-	-	-	-	-	-	-
город Бор	-	-	1.2	51.2	5.8	-	-	4.7	30.2	7.0
город Выкса	-	-	5.4	45.2	2.2	-	-	2.7	31.2	13.4
город Дзержинск	-	-	-	-	-	-	-	-	-	-
город Кулебаки	-	-	-	-	-	-	-	-	-	-
Навашинский	-	-	4.8	38.1	-	-	-	-	42.9	14.3
город Первомайск	-	-	5.1	42.3	2.6	-	-	9.0	25.6	15.4
Семеновский	-	-	6.4	49.5	3.7	-	-	4.6	27.5	8.3
Сокольский	-	-	-	-	-	-	-	-	-	-
город Чкаловск	-	-	4.1	46.8	8.2	-	-	2.9	26.9	11.1
город Шахунья	-	-	8.2	42.5	4.1	-	-	4.8	32.2	8.2

¹⁾ Без учета микропредприятий.

**64. РАСПРЕДЕЛЕНИЕ ЧИСЛЕННОСТИ ПОСТОЯННЫХ РАБОТНИКОВ
СЕЛЬСКОХОЗЯЙСТВЕННЫХ ОРГАНИЗАЦИЙ¹⁾ ПО УРОВНЮ ОБРАЗОВАНИЯ**
(на 1 июля 2016 года; человек)

	Работники, имеющие образование						
	высшее профес- сиональное (высшее)		среднее профес- сиональное (сред- нее специальное)		началь- ное профес- сиональ- ное (профес- сиональ- но-техни- ческое)	среднее (полное) общее или основное общее	началь- ное об- щее или не име- ют на- чального общего образо- вания
	всего	в том числе сельско- хозяйст- венное	всего	в том числе сельско- хозяйст- венное			
Нижегородская область	2894	1514	5240	2188	5874	8295	-
Муниципальные районы Нижегородской области	2503	1358	4720	1974	4999	7307	-
Ардатовский муниципальный район	39	30	77	47	99	90	-
Арзамасский муниципальный район	62	19	165	25	64	192	-
Балахнинский муниципальный район	-	-	-
Богородский муниципальный район	159	107	168	87	127	362	-
Большеболдинский муниципальный район	96	75	158	130	269	375	-
Большемурашкинский муниципальный район	30	27	30	26	97	63	-
Бутурлинский муниципальный район	101	49	187	134	252	273	-
Вадский муниципальный район	69	14	93	14	349	82	-
Варнавинский муниципальный район	-	-	-	-	-	-	-
Вачский муниципальный район	36	19	33	15	23	114	-
Ветлужский муниципальный район	2	2	8	7	4	19	-
Вознесенский муниципальный район	3	2	8	7	19	26	-
Володарский муниципальный район	422	118	700	31	256	453	-
Воротынский муниципальный район	16	11	30	26	95	77	-
Воскресенский муниципальный район	5	4	13	11	27	49	-
Гагинский муниципальный район	40	29	131	93	140	342	-
Городецкий муниципальный район	139	57	231	63	181	452	-
Дальнеконстантиновский муниципальный район	77	58	117	50	61	332	-
Дивеевский муниципальный район	29	20	37	18	70	160	-
Княгининский муниципальный район	28	20	45	14	120	98	-
Ковернинский муниципальный район	136	109	212	143	358	243	-
Краснобаковский муниципальный район	-	-	-	-	-	-	-

	Работники, имеющие образование						начальное общее или начальное общее образование
	высшее профессиональное (высшее)		среднее профессиональное (среднее специальное)		начальное профессиональное (профессионально-техническое)	среднее (полное) общее или основное общее	
	всего	в том числе сельскохозяйственное	всего	в том числе сельскохозяйственное			
Краснооктябрьский муниципальный район Кстовский	13	13	19	18	70	154	-
муниципальный район Лукояновский	160	99	225	110	108	248	-
муниципальный район Лысковский	38	23	60	44	59	114	-
муниципальный район Павловский	138	73	276	126	214	402	-
муниципальный район Перевозский	265	118	511	102	364	897	-
муниципальный район Пильнинский	52	24	145	24	90	149	-
муниципальный район Починковский	76	59	183	65	442	516	-
муниципальный район Сергачский	55	25	256	178	292	271	-
муниципальный район Сеченовский	49	17	62	19	36	122	-
муниципальный район Сосновский	10	5	21	12	24	36	-
муниципальный район Спасский	9	8	12	7	21	54	-
муниципальный район Тонкинский	27	24	48	42	248	51	-
муниципальный район Тоншаевский	5	3	15	6	62	5	-
муниципальный район Уренский	2	2	2	-	5	9	-
муниципальный район Шارانгский	53	43	263	209	162	111	-
муниципальный район Шатковский	5	3	37	5	20	60	-
муниципальный район Городские округа	49	42	142	66	153	263	-
Нижегородской области	391	156	520	214	875	988	-
город Нижний Новгород	66	29	36	9	70	127	-
город Арзамас	-	-	-	-	-	-	-
город Бор	79	37	90	23	125	330	-
город Выкса	144	19	194	31	361	108	-
город Дзержинск	-
город Кулебаки	-	-	-	-	-	-	-
Навашинский	3	-	5	5	-	13	-
город Первомайск	26	16	51	34	69	56	-
Семеновский	31	22	61	48	61	55	-
Сокольский	9	7	20	18	65	45	-
город Чкаловск	15	10	27	15	45	84	-
город Шахунья	9	9	30	30	62	142	-

¹⁾ Без учета микропредприятий и подсобных сельскохозяйственных предприятий несельскохозяйственных организаций.

**65. РАСПРЕДЕЛЕНИЕ ЧИСЛЕННОСТИ ПОСТОЯННЫХ РАБОТНИКОВ
СЕЛЬСКОХОЗЯЙСТВЕННЫХ ОРГАНИЗАЦИЙ, НЕ ОТНОСЯЩИХСЯ К СУБЪЕКТАМ МАЛОГО
ПРЕДПРИНИМАТЕЛЬСТВА, ПО УРОВНЮ ОБРАЗОВАНИЯ**

(на 1 июля 2016 года; человек)

	Работники, имеющие образование						
	высшее профес- сиональное (высшее)		среднее профес- сиональное (среднее специальное)		началь- ное профес- сиональ- ное (профес- сиональ- но-техни- ческое)	среднее (полное) общее или основ- ное общее	начальное общее или не имеют начального общего образования
	всего	в том числе сельско- хозяйст- венное	всего	в том числе сельско- хозяйст- венное			
Нижегородская область	2002	958	3431	1266	3688	5342	-
Муниципальные районы Нижегородской области	1702	853	3079	1140	3050	4660	-
Ардатовский муниципальный район	-	-	-	-	-	-	-
Арзамасский муниципальный район	24	13	47	20	63	134	-
Балахнинский муниципальный район	-	-	-	-	-	-	-
Богородский муниципальный район	73	48	39	10	30	161	-
Большеболдинский муниципальный район	77	62	130	114	218	274	-
Большемурашкинский муниципальный район	-
Бутурлинский муниципальный район	51	14	93	71	84	82	-
Вадский муниципальный район	-
Варнавинский муниципальный район	-	-	-	-	-	-	-
Вачский муниципальный район	28	16	29	14	11	73	-
Ветлужский муниципальный район	-	-	-	-	-	-	-
Вознесенский муниципальный район	-	-	-	-	-	-	-
Володарский муниципальный район	417	114	695	31	251	443	-
Воротынский муниципальный район	-
Воскресенский муниципальный район	-	-	-	-	-	-	-
Гагинский муниципальный район	32	22	78	46	135	291	-
Городецкий муниципальный район	83	35	154	53	161	352	-
Дальнеконстантиновский муниципальный район	63	44	96	35	30	263	-
Дивеевский муниципальный район	-
Княгининский муниципальный район	-
Ковернинский муниципальный район	116	98	194	135	312	217	-

	Работники, имеющие образование						
	высшее профессиональное (высшее)		среднее профессиональное (среднее специальное)		начальное профессиональное (профессионально-техническое)	среднее (полное) общее или основное общее	начальное общее или не имеют начального общего образования
	всего	в том числе сельскохозяйственное	всего	в том числе сельскохозяйственное			
Краснобаковский муниципальный район	-	-	-	-	-	-	-
Краснооктябрьский муниципальный район	-	-	-	-	-	-	-
Кстовский муниципальный район	97	66	122	45	80	202	-
Лукояновский муниципальный район	-	-
Лысковский муниципальный район	97	47	204	93	105	301	-
Павловский муниципальный район	258	114	495	102	349	863	-
Перевозский муниципальный район	25	9	98	4	17	85	-
Пильнинский муниципальный район	26	19	88	18	172	179	-
Починковский муниципальный район	33	19	108	78	243	187	-
Сергачский муниципальный район	22	7	29	4	21	37	-
Сеченовский муниципальный район	-
Сосновский муниципальный район	-
Спасский муниципальный район	-
Тонкинский муниципальный район	-
Тоншаевский муниципальный район	-	-	-	-	-	-	-
Уренский муниципальный район	-	-
Шарангский муниципальный район	-	-
Шатковский муниципальный район	-
Городские округа Нижегородской области	300	105	352	126	638	682	-
город Нижний Новгород	-
город Арзамас	-	-	-	-	-	-	-
город Бор	64	26	72	13	103	299	-
город Выкса	-
город Дзержинск	-
город Кулебаки	-	-	-	-	-	-	-
Навашинский город Первомайск	-
Семеновский	-
Сокольский	-
город Чкаловск	-	-	-	-	-	-	-
город Шахунья	-

**66. РАСПРЕДЕЛЕНИЕ ЧИСЛЕННОСТИ ПОСТОЯННЫХ РАБОТНИКОВ МАЛЫХ
СЕЛЬСКОХОЗЯЙСТВЕННЫХ ПРЕДПРИЯТИЙ¹⁾ ПО УРОВНЮ ОБРАЗОВАНИЯ**

(на 1 июля 2016 года; человек)

	Работники, имеющие образование						
	высшее профес- сиональное (высшее)		среднее профес- сиональное (среднее специальное)		начальное профес- сиональ- ное (профес- сионально- техничес- кое)	среднее (полное) общее или основное общее	начальное общее или не имеют начального общего образования
	всего	в том числе сельско- хозяйст- венное	всего	в том числе сельско- хозяйст- венное			
Нижегородская область	892	556	1809	922	2186	2953	-
Муниципальные районы Нижегородской области	801	505	1641	834	1949	2647	-
Ардатовский муниципальный район	39	30	77	47	99	90	-
Арзамасский муниципальный район	38	6	118	5	1	58	-
Балахнинский муниципальный район	-	-	-
Богородский муниципальный район	86	59	129	77	97	201	-
Большеболдинский муниципальный район	19	13	28	16	51	101	-
Большемурашкинский муниципальный район	8	5	10	6	7	20	-
Бутурлинский муниципальный район	50	35	94	63	168	191	-
Вадский муниципальный район	13	8	34	3	115	31	-
Варнавинский муниципальный район	-	-	-	-	-	-	-
Вачский муниципальный район	8	3	4	1	12	41	-
Ветлужский муниципальный район	2	2	8	7	4	19	-
Вознесенский муниципальный район	3	2	8	7	19	26	-
Володарский муниципальный район	-	-
Воротынский муниципальный район	5	2	5	1	32	11	-
Воскресенский муниципальный район	5	4	13	11	27	49	-
Гагинский муниципальный район	8	7	53	47	5	51	-
Городецкий муниципальный район	56	22	77	10	20	100	-
Дальнеконстантиновский муниципальный район	14	14	21	15	31	69	-
Дивеевский муниципальный район	3	3	3	1	-	12	-
Княгининский муниципальный район	13	10	9	6	56	53	-
Ковернинский муниципальный район	20	11	18	8	46	26	-

	Работники, имеющие образование						
	высшее профессиональное (высшее)		среднее профессиональное (среднее специальное)		начальное профессиональное (профессионально-техническое)	среднее (полное) общее или основное общее	начальное общее или не имеют начального общего образования
	всего	в том числе сельскохозяйственное	всего	в том числе сельскохозяйственное			
Краснобаковский муниципальный район	-	-	-	-	-	-	-
Краснооктябрьский муниципальный район	13	13	19	18	70	154	-
Кстовский муниципальный район	63	33	103	65	28	46	-
Лукояновский муниципальный район	36	21	51	38	53	114	-
Лысковский муниципальный район	41	26	72	33	109	101	-
Павловский муниципальный район	7	4	16	-	15	34	-
Перевозский муниципальный район	27	15	47	20	73	64	-
Пильнинский муниципальный район	50	40	95	47	270	337	-
Починковский муниципальный район	22	6	148	100	49	84	-
Сергачский муниципальный район	27	10	33	15	15	85	-
Сеченовский муниципальный район	6	3	14	10	19	11	-
Сосновский муниципальный район	-
Спасский муниципальный район	12	12	16	12	66	13	-
Тонкинский муниципальный район	5	3	15	6	62	5	-
Тоншаевский муниципальный район	2	2	2	-	5	9	-
Уренский муниципальный район	41	31	127	73	145	111	-
Шарангский муниципальный район	3	1	31	5	10	33	-
Шатковский муниципальный район	37	32	128	56	129	216	-
Городские округа Нижегородской области	91	51	168	88	237	306	-
город Нижний Новгород	-	-	...	-	-	...	-
город Арзамас	-	-	-	-	-	-	-
город Бор	15	11	18	10	22	31	-
город Выкса	22	7	40	5	50	74	-
город Дзержинск	-	-	-	-	-	-	-
город Кулебаки	-	-	-	-	-	-	-
Навашинский	3	-	5	5	-	13	-
город Первомайск	-
Семеновский	20	11	38	28	34	17	-
Сокольский	-	-	-	-	-	-	-
город Чкаловск	15	10	27	15	45	84	-
город Шахунья	4	4	21	21	53	68	-

¹⁾ Без учета микропредприятий.

**67. СТРУКТУРА ЧИСЛЕННОСТИ ПОСТОЯННЫХ РАБОТНИКОВ СЕЛЬСКОХОЗЯЙСТВЕННЫХ
ОРГАНИЗАЦИЙ¹⁾ ПО УРОВНЮ ОБРАЗОВАНИЯ**

(на 1 июля 2016 года; в процентах от общей численности постоянных работников)

	Работники, имеющие образование						начальное общее или не имеют начального общего образования
	высшее профессиональное (высшее)		среднее профессиональное (среднее специальное)		начальное профессиональное (профессионально-техническое)	среднее (полное) общее или основное общее	
	всего	в том числе сельскохозяйственное	всего	в том числе сельскохозяйственное			
Нижегородская область	13.0	6.8	23.5	9.8	26.3	37.2	-
Муниципальные районы Нижегородской области	12.8	7.0	24.2	10.1	25.6	37.4	-
Ардатовский муниципальный район	12.8	9.8	25.2	15.4	32.5	29.5	-
Арзамасский муниципальный район	12.8	3.9	34.2	5.2	13.3	39.8	-
Балахнинский муниципальный район	11.6	10.1	-	-	26.1	62.3	-
Богородский муниципальный район	19.5	13.1	20.6	10.7	15.6	44.4	-
Большеболдинский муниципальный район	10.7	8.4	17.6	14.5	30.0	41.8	-
Большемурашкинский муниципальный район	13.6	12.3	13.6	11.8	44.1	28.6	-
Бутурлинский муниципальный район	12.4	6.0	23.0	16.5	31.0	33.6	-
Вадский муниципальный район	11.6	2.4	15.7	2.4	58.9	13.8	-
Варнавинский муниципальный район	-	-	-	-	-	-	-
Вачский муниципальный район	17.5	9.2	16.0	7.3	11.2	55.3	-
Ветлужский муниципальный район	6.1	6.1	24.2	21.2	12.1	57.6	-
Вознесенский муниципальный район	5.4	3.6	14.3	12.5	33.9	46.4	-
Володарский муниципальный район	23.0	6.4	38.2	1.7	14.0	24.7	-
Воротынский муниципальный район	7.3	5.0	13.8	11.9	43.6	35.3	-
Воскресенский муниципальный район	5.3	4.3	13.8	11.7	28.7	52.1	-
Гагинский муниципальный район	6.1	4.4	20.1	14.2	21.4	52.4	-
Городецкий муниципальный район	13.9	5.7	23.0	6.3	18.0	45.1	-
Дальнеконстантиновский муниципальный район	13.1	9.9	19.9	8.5	10.4	56.6	-
Дивеевский муниципальный район	9.8	6.8	12.5	6.1	23.6	54.1	-
Княгининский муниципальный район	9.6	6.9	15.5	4.8	41.2	33.7	-
Ковернинский муниципальный район	14.3	11.5	22.3	15.1	37.7	25.6	-
Краснобаковский муниципальный район	-	-	-	-	-	-	-

	Работники, имеющие образование						
	высшее профессиональное (высшее)		среднее профессиональное (среднее специальное)		начальное профессиональное (профессионально-техническое)	среднее (полное) общее или основное общее	начальное общее или не имеют начального общего образования
	всего	в том числе сельскохозяйственное	всего	в том числе сельскохозяйственное			
Краснооктябрьский муниципальный район Кстовский	5.1	5.1	7.4	7.0	27.3	60.2	-
муниципальный район Лукояновский	21.6	13.4	30.4	14.8	14.6	33.5	-
муниципальный район Лысковский	14.0	8.5	22.1	16.2	21.8	42.1	-
муниципальный район Павловский	13.4	7.1	26.8	12.2	20.8	39.0	-
муниципальный район Перевозский	13.0	5.8	25.1	5.0	17.9	44.0	-
муниципальный район Пильнинский	11.9	5.5	33.3	5.5	20.6	34.2	-
муниципальный район Починковский	6.2	4.8	15.0	5.3	36.3	42.4	-
муниципальный район Сергачский	6.3	2.9	29.3	20.4	33.4	31.0	-
муниципальный район Сеченовский	18.2	6.3	23.0	7.1	13.4	45.4	-
муниципальный район Сосновский	11.0	5.5	23.1	13.2	26.4	39.6	-
муниципальный район Спасский	9.4	8.3	12.5	7.3	21.9	56.3	-
муниципальный район Тонкинский	7.2	6.4	12.8	11.2	66.3	13.6	-
муниципальный район Тоншаевский	5.7	3.4	17.2	6.9	71.3	5.7	-
муниципальный район Уренский	11.1	11.1	11.1	-	27.8	50.0	-
муниципальный район Шارانгский	9.0	7.3	44.7	35.5	27.5	18.8	-
муниципальный район Шатковский	4.1	2.5	30.3	4.1	16.4	49.2	-
муниципальный район Городские округа Нижегородской области	8.1	6.9	23.4	10.9	25.2	43.3	-
город Нижний Новгород	14.1	5.6	18.7	7.7	31.5	35.6	-
город Арзамас	22.1	9.7	12.0	3.0	23.4	42.5	-
город Бор	-	-	-	-	-	-	-
город Выкса	12.7	5.9	14.4	3.7	20.0	52.9	-
город Дзержинск	17.8	2.4	24.0	3.8	44.7	13.4	-
город Кулебаки	15.0	11.7	10.0	1.7	28.3	46.7	-
Навашинский	-	-	-	-	-	-	-
город Первомайск	14.3	-	23.8	23.8	-	61.9	-
Семеновский	12.9	7.9	25.2	16.8	34.2	27.7	-
Сокольский	14.9	10.6	29.3	23.1	29.3	26.4	-
город Чкаловск	6.5	5.0	14.4	12.9	46.8	32.4	-
город Шахунья	8.8	5.8	15.8	8.8	26.3	49.1	-
	3.7	3.7	12.3	12.3	25.5	58.4	-

¹⁾ Без учета микропредприятий и подсобных сельскохозяйственных предприятий несельскохозяйственных организаций.

**68. СТРУКТУРА ЧИСЛЕННОСТИ ПОСТОЯННЫХ РАБОТНИКОВ СЕЛЬСКОХОЗЯЙСТВЕННЫХ
ОРГАНИЗАЦИЙ, НЕ ОТНОСЯЩИХСЯ К СУБЪЕКТАМ МАЛОГО ПРЕДПРИНИМАТЕЛЬСТВА,
ПО УРОВНЮ ОБРАЗОВАНИЯ**

(на 1 июля 2016 года; в процентах от общей численности постоянных работников)

	Работники, имеющие образование						
	высшее профессиональное (высшее)		среднее профессиональное (среднее специальное)		начальное профессиональное (профессионально-техническое)	среднее (полное) общее или основное общее	начальное общее или не имеют начального общего образования
	всего	в том числе сельскохозяйственное	всего	в том числе сельскохозяйственное			
Нижегородская область	13.8	6.6	23.7	8.8	25.5	36.9	-
Муниципальные районы Нижегородской области	13.6	6.8	24.6	9.1	24.4	37.3	-
Ардатовский муниципальный район	-	-	-	-	-	-	-
Арзамасский муниципальный район	9.0	4.9	17.5	7.5	23.5	50.0	-
Балахнинский муниципальный район	-	-	-	-	-	-	-
Богородский муниципальный район	24.1	15.8	12.9	3.3	9.9	53.1	-
Большеболдинский муниципальный район	11.0	8.9	18.6	16.3	31.2	39.2	-
Большемурашкинский муниципальный район	12.6	12.6	11.4	11.4	51.4	24.6	-
Бутурлинский муниципальный район	16.5	4.5	30.0	22.9	27.1	26.5	-
Вадский муниципальный район	14.0	1.5	14.8	2.8	58.5	12.8	-
Варнавинский муниципальный район	-	-	-	-	-	-	-
Вачский муниципальный район	19.9	11.3	20.6	9.9	7.8	51.8	-
Ветлужский муниципальный район	-	-	-	-	-	-	-
Вознесенский муниципальный район	-	-	-	-	-	-	-
Володарский муниципальный район	23.1	6.3	38.5	1.7	13.9	24.5	-
Воротынский муниципальный район	6.7	5.5	15.2	15.2	38.2	40.0	-
Воскресенский муниципальный район	-	-	-	-	-	-	-
Гагинский муниципальный район	6.0	4.1	14.6	8.6	25.2	54.3	-
Городецкий муниципальный район	11.1	4.7	20.5	7.1	21.5	46.9	-
Дальнеконстантиновский муниципальный район	13.9	9.7	21.2	7.7	6.6	58.2	-
Дивеевский муниципальный район	9.4	6.1	12.2	6.1	25.2	53.2	-
Княгининский муниципальный район	9.4	6.3	22.5	5.0	40.0	28.1	-
Ковернинский муниципальный район	13.8	11.7	23.1	16.1	37.2	25.9	-

	Работники, имеющие образование						
	высшее профессиональное (высшее)		среднее профессиональное (среднее специальное)		начальное профессиональное (профессионально-техническое)	среднее (полное) общее или основное общее	начальное общее или не имеют начального общего образования
	всего	в том числе сельскохозяйственное	всего	в том числе сельскохозяйственное			
Краснобаковский муниципальный район	-	-	-	-	-	-	-
Краснооктябрьский муниципальный район	-	-	-	-	-	-	-
Кстовский муниципальный район	19.4	13.2	24.4	9.0	16.0	40.3	-
Лукояновский муниципальный район	11.8	11.8	52.9	35.3	35.3	-	-
Лысковский муниципальный район	13.7	6.6	28.9	13.2	14.9	42.6	-
Павловский муниципальный район	13.1	5.8	25.2	5.2	17.8	43.9	-
Перевозский муниципальный район	11.1	4.0	43.6	1.8	7.6	37.8	-
Пильнинский муниципальный район	5.6	4.1	18.9	3.9	37.0	38.5	-
Починковский муниципальный район	5.8	3.3	18.9	13.7	42.6	32.7	-
Сергачский муниципальный район	20.2	6.4	26.6	3.7	19.3	33.9	-
Сеченовский муниципальный район	9.8	4.9	17.1	4.9	12.2	61.0	-
Сосновский муниципальный район	8.8	5.9	5.9	5.9	8.8	76.5	-
Спасский муниципальный район	5.6	4.5	12.0	11.2	68.2	14.2	-
Тонкинский муниципальный район	-	-	-	-	-	-	-
Тоншаевский муниципальный район	-	-	-	-	-	-	-
Уренский муниципальный район	7.3	7.3	82.4	82.4	10.3	-	-
Шарангский муниципальный район	4.4	4.4	13.3	-	22.2	60.0	-
Шатковский муниципальный район	12.4	10.3	14.4	10.3	24.7	48.5	-
Городские округа Нижегородской области	15.2	5.3	17.8	6.4	32.4	34.6	-
город Нижний Новгород	22.4	9.9	11.6	3.1	23.8	42.2	-
город Арзамас	-	-	-	-	-	-	-
город Бор	11.9	4.8	13.4	2.4	19.1	55.6	-
город Выкса	19.6	1.9	24.8	4.2	50.1	5.5	-
город Дзержинск	15.0	11.7	10.0	1.7	28.3	46.7	-
город Кулебаки	-	-	-	-	-	-	-
Навашинский	-	-	-	-	-	-	-
город Первомайск	11.3	6.5	27.4	24.2	29.0	32.3	-
Семеновский	11.1	11.1	23.2	20.2	27.3	38.4	-
Сокольский	6.5	5.0	14.4	12.9	46.8	32.4	-
город Чкаловск	-	-	-	-	-	-	-
город Шахунья	5.2	5.2	9.3	9.3	9.3	76.3	-

**69. СТРУКТУРА ЧИСЛЕННОСТИ ПОСТОЯННЫХ РАБОТНИКОВ МАЛЫХ
СЕЛЬСКОХОЗЯЙСТВЕННЫХ ПРЕДПРИЯТИЙ¹⁾ ПО УРОВНЮ ОБРАЗОВАНИЯ**
(на 1 июля 2016 года; в процентах от общей численности постоянных работников)

	Работники, имеющие образование						начальное общее или не имеют начально- общего образова- ния
	высшее профес- сиональное (высшее)		среднее профес- сиональное (сред- нее специальное)		началь- ное про- фессио- нальное (профес- сиональ- но-техни- ческое)	среднее (полное) общее или основное общее	
	всего	в том числе сельско- хозяйст- венное	всего	в том числе сельско- хозяйст- венное			
Нижегородская область	11.4	7.1	23.1	11.8	27.9	37.7	-
Муниципальные районы Нижегородской области	11.4	7.2	23.3	11.8	27.7	37.6	-
Ардатовский муниципальный район	12.8	9.8	25.2	15.4	32.5	29.5	-
Арзамасский муниципальный район	17.7	2.8	54.9	2.3	0.5	27.0	-
Балахнинский муниципальный район	11.6	10.1	-	-	26.1	62.3	-
Богородский муниципальный район	16.8	11.5	25.1	15.0	18.9	39.2	-
Большеболдинский муниципальный район	9.5	6.5	14.1	8.0	25.6	50.8	-
Большемурашкинский муниципальный район	17.8	11.1	22.2	13.3	15.6	44.4	-
Бутурлинский муниципальный район	9.9	7.0	18.7	12.5	33.4	38.0	-
Вадский муниципальный район	6.7	4.1	17.6	1.6	59.6	16.1	-
Варнавинский муниципальный район	-	-	-	-	-	-	-
Вачский муниципальный район	12.3	4.6	6.2	1.5	18.5	63.1	-
Ветлужский муниципальный район	6.1	6.1	24.2	21.2	12.1	57.6	-
Вознесенский муниципальный район	5.4	3.6	14.3	12.5	33.9	46.4	-
Володарский муниципальный район	20.0	16.0	20.0	-	20.0	40.0	-
Воротынский муниципальный район	9.4	3.8	9.4	1.9	60.4	20.8	-
Воскресенский муниципальный район	5.3	4.3	13.8	11.7	28.7	52.1	-
Гагинский муниципальный район	6.8	6.0	45.3	40.2	4.3	43.6	-
Городецкий муниципальный район	22.1	8.7	30.4	4.0	7.9	39.5	-
Дальнеконстантиновский муниципальный район	10.4	10.4	15.6	11.1	23.0	51.1	-
Дивеевский муниципальный район	16.7	16.7	16.7	5.6	-	66.7	-
Княгининский муниципальный район	9.9	7.6	6.9	4.6	42.7	40.5	-
Ковернинский муниципальный район	18.2	10.0	16.4	7.3	41.8	23.6	-
Краснобаковский муниципальный район	-	-	-	-	-	-	-

	Работники, имеющие образование						
	высшее профес- сиональное (высшее)		среднее профес- сиональное (сред- нее специальное)		началь- ное профес- сиональ- ное (профес- сиональ- но-техни- ческое)	среднее (полное) общее или основное общее	начальное общее или не имеют начально- го общего образова- ния
	всего	в том числе сельско- хозяйст- венное	всего	в том числе сельско- хозяйст- венное			
Краснооктябрьский муниципальный район	5.1	5.1	7.4	7.0	27.3	60.2	-
Кстовский муниципальный район	26.3	13.8	42.9	27.1	11.7	19.2	-
Лукояновский муниципальный район	14.2	8.3	20.1	15.0	20.9	44.9	-
Лысковский муниципальный район	12.7	8.0	22.3	10.2	33.7	31.3	-
Павловский муниципальный район	9.7	5.6	22.2	-	20.8	47.2	-
Перевозский муниципальный район	12.8	7.1	22.3	9.5	34.6	30.3	-
Пильнинский муниципальный район	6.6	5.3	12.6	6.3	35.9	44.8	-
Починковский муниципальный район	7.3	2.0	48.8	33.0	16.2	27.7	-
Сергачский муниципальный район	16.9	6.3	20.6	9.4	9.4	53.1	-
Сеченовский муниципальный район	12.0	6.0	28.0	20.0	38.0	22.0	-
Сосновский муниципальный район	9.7	9.7	16.1	8.1	29.0	45.2	-
Спасский муниципальный район	11.2	11.2	15.0	11.2	61.7	12.1	-
Тонкинский муниципальный район	5.7	3.4	17.2	6.9	71.3	5.7	-
Тоншаевский муниципальный район	11.1	11.1	11.1	-	27.8	50.0	-
Уренский муниципальный район	9.7	7.3	30.0	17.2	34.2	26.2	-
Шарангский муниципальный район	3.9	1.3	40.3	6.5	13.0	42.9	-
Шатковский муниципальный район	7.3	6.3	25.1	11.0	25.3	42.4	-
Городские округа Нижегородской области	11.3	6.4	20.9	11.0	29.6	38.2	-
город Нижний Новгород	-	-	40.0	-	-	60.0	-
город Арзамас	-	-	-	-	-	-	-
город Бор	17.4	12.8	20.9	11.6	25.6	36.0	-
город Выкса	11.8	3.8	21.5	2.7	26.9	39.8	-
город Дзержинск	-	-	-	-	-	-	-
город Кулебаки	-	-	-	-	-	-	-
Навашинский	14.3	-	23.8	23.8	-	61.9	-
город Первомайск	15.4	10.3	21.8	5.1	42.3	20.5	-
Семеновский	18.3	10.1	34.9	25.7	31.2	15.6	-
Сокольский	-	-	-	-	-	-	-
город Чкаловск	8.8	5.8	15.8	8.8	26.3	49.1	-
город Шахунья	2.7	2.7	14.4	14.4	36.3	46.6	-

¹⁾ Без учета микропредприятий.

70. ГРУППИРОВКА СЕЛЬСКОХОЗЯЙСТВЕННЫХ ОРГАНИЗАЦИЙ ПО ЧИСЛЕННОСТИ РАБОТНИКОВ

(на 1 июля 2016 года)

	Сельскохозяйственные организации, имеющие численность работников, человек								Итого
	до 16	16 - 50	51 - 100	101 - 250	251 - 400	401 - 800	801- 1200	свыше 1200	
Нижегородская область									
Число организаций, единиц	256	107	84	54	8	3	1	2	515
в процентах от общего числа организаций	49.7	20.8	16.3	10.5	1.6	0.6	0.2	0.4	100
Численность работников, человек	1389	3128	6275	8198	2411	1538	26850
в процентах от общей численности работников	5.2	11.6	23.4	30.5	9.0	5.7	100
в среднем на одну организацию, человек	5	29	75	152	301	513	52
Муниципальные районы Нижегородской области									
Число организаций, единиц	213	94	77	48	7	2	-	2	443
в процентах от общего числа организаций	48.1	21.2	17.4	10.8	1.6	0.5	-	0.5	100
Численность работников, человек	1132	2783	5726	7362	2098	...	-	...	22821
в процентах от общей численности работников	5.0	12.2	25.1	32.3	9.2	...	-	...	100
в среднем на одну организацию, человек	5	30	74	153	300	...	-	...	52
Ардатовский муниципальный район									
Число организаций, единиц	7	5	2	-	0	-	-	-	14
в процентах от общего числа организаций	50.0	35.7	14.3	-	-	-	-	-	100
Численность работников, человек	52	178	...	-	-	-	-	-	385
в процентах от общей численности работников	13.5	46.2	...	-	-	-	-	-	100
в среднем на одну организацию, человек	7	36	...	-	-	-	-	-	28
Арзамасский муниципальный район									
Число организаций, единиц	15	6	1	2	-	-	-	-	24
в процентах от общего числа организаций	62.5	25.0	4.2	8.3	-	-	-	-	100
Численность работников, человек	77	171	-	-	-	-	635
в процентах от общей численности работников	12.1	26.9	-	-	-	-	100
в среднем на одну организацию, человек	5	29	-	-	-	-	26
Балахнинский муниципальный район									
Число организаций, единиц	-	1	1	-	-	-	-	-	2
в процентах от общего числа организаций	-	50.0	50.0	-	-	-	-	-	100
Численность работников, человек	-	-	-	-	-	-	...
в процентах от общей численности работников	-	-	-	-	-	-	...
в среднем на одну организацию, человек	-	-	-	-	-	-	...
Богородский муниципальный район									
Число организаций, единиц	11	7	3	4	-	-	-	-	25

	Сельскохозяйственные организации, имеющие численность работников, человек								Итого	
	до 16	16 - 50	51 - 100	101 - 250	251 - 400	401 - 800	801- 1200	свыше 1200		
в процентах от общего числа организаций	44.0	28.0	12.0	16.0	-	-	-	-	100	
Численность работников, человек	53	225	246	475	-	-	-	-	999	
в процентах от общей численности работников	5.3	22.5	24.6	47.5	-	-	-	-	100	
в среднем на одну организацию, человек	5	32	82	119	-	-	-	-	40	
Большеболдинский муниципальный район										
Число организаций, единиц	2	-	4	2	-	1	-	-	9	
в процентах от общего числа организаций	22.2	-	44.4	22.2	-	11.1	-	-	100	
Численность работников, человек	...	-	286	...	-	...	-	-	980	
в процентах от общей численности работников	...	-	29.2	...	-	...	-	-	100	
в среднем на одну организацию, человек	...	-	72	...	-	...	-	-	109	
Большемурашкинский муниципальный район										
Число организаций, единиц	4	3	-	1	-	-	-	-	8	
в процентах от общего числа организаций	50.0	37.5	-	12.5	-	-	-	-	100	
Численность работников, человек	8	77	-	...	-	-	-	-	281	
в процентах от общей численности работников	2.8	27.4	-	...	-	-	-	-	100	
в среднем на одну организацию, человек	2	26	-	...	-	-	-	-	35	
Бутурлинский муниципальный район										
Число организаций, единиц	6	3	8	2	-	-	-	-	19	
в процентах от общего числа организаций	31.6	15.8	42.1	10.5	-	-	-	-	100	
Численность работников, человек	38	103	557	...	-	-	-	-	964	
в процентах от общей численности работников	3.9	10.7	57.8	...	-	-	-	-	100	
в среднем на одну организацию, человек	6	34	70	...	-	-	-	-	51	
Вадский муниципальный район										
Число организаций, единиц	1	1	2	2	-	-	-	-	6	
в процентах от общего числа организаций	16.7	16.7	33.3	33.3	-	-	-	-	100	
Численность работников, человек	-	-	-	-	594	
в процентах от общей численности работников	-	-	-	-	100	
в среднем на одну организацию, человек	-	-	-	-	99	
Варнавинский муниципальный район										
Число организаций, единиц	2	-	-	-	-	-	-	-	2	
в процентах от общего числа организаций	100.0	-	-	-	-	-	-	-	100	
Численность работников, человек	...	-	-	-	-	-	-	-	...	
в процентах от общей численности работников	...	-	-	-	-	-	-	-	...	
в среднем на одну организацию, человек	...	-	-	-	-	-	-	-	...	

	Сельскохозяйственные организации, имеющие численность работников, человек								Итого
	до 16	16 - 50	51 - 100	101 - 250	251 - 400	401 - 800	801- 1200	свыше 1200	
Вачский муниципальный район									
Число организаций, единиц	2	1	3	-	-	-	-	-	6
в процентах от общего числа организаций	33.3	16.7	50.0	-	-	-	-	-	100
Численность работников, человек	182	-	-	-	-	-	235
в процентах от общей численности работников	77.4	-	-	-	-	-	100
в среднем на одну организацию, человек	61	-	-	-	-	-	39
Ветлужский муниципальный район									
Число организаций, единиц	3	1	-	-	-	-	-	-	4
в процентах от общего числа организаций	75.0	25.0	-	-	-	-	-	-	100
Численность работников, человек	15	...	-	-	-	-	-	-	35
в процентах от общей численности работников	42.9	...	-	-	-	-	-	-	100
в среднем на одну организацию, человек	5	...	-	-	-	-	-	-	9
Вознесенский муниципальный район									
Число организаций, единиц	2	2	-	-	-	-	-	-	4
в процентах от общего числа организаций	50.0	50.0	-	-	-	-	-	-	100
Численность работников, человек	-	-	-	-	-	-	67
в процентах от общей численности работников	-	-	-	-	-	-	100
в среднем на одну организацию, человек	-	-	-	-	-	-	17
Володарский муниципальный район									
Число организаций, единиц	1	2	-	-	1	-	-	1	5
в процентах от общего числа организаций	20.0	40.0	-	-	20.0	-	-	20.0	100
Численность работников, человек	-	-	...	-	-	...	1907
в процентах от общей численности работников	-	-	...	-	-	...	100
в среднем на одну организацию, человек	-	-	...	-	-	...	381
Воротынский муниципальный район									
Число организаций, единиц	11	1	-	1	-	-	-	-	13
в процентах от общего числа организаций	84.6	7.7	-	7.7	-	-	-	-	100
Численность работников, человек	67	...	-	...	-	-	-	-	289
в процентах от общей численности работников	23.2	...	-	...	-	-	-	-	100
в среднем на одну организацию, человек	6	...	-	...	-	-	-	-	22
Воскресенский муниципальный район									
Число организаций, единиц	11	1	1	-	-	-	-	-	13
в процентах от общего числа организаций	84.6	7.7	7.7	-	-	-	-	-	100
Численность работников, человек	43	-	-	-	-	-	137

	Сельскохозяйственные организации, имеющие численность работников, человек								Итого
	до 16	16 - 50	51 - 100	101 - 250	251 - 400	401 - 800	801- 1200	свыше 1200	
в процентах от общей численности работников	31.4	-	-	-	-	-	100
в среднем на одну организацию, человек	4	-	-	-	-	-	11
Гагинский муниципальный район									
Число организаций, единиц	5	1	1	3	-	-	-	-	10
в процентах от общего числа организаций	50.0	10.0	10.0	30.0	-	-	-	-	100
Численность работников, человек	27	553	-	-	-	-	698
в процентах от общей численности работников	3.9	79.2	-	-	-	-	100
в среднем на одну организацию, человек	5	184	-	-	-	-	70
Городецкий муниципальный район									
Число организаций, единиц	8	4	3	3	1	-	-	-	19
в процентах от общего числа организаций	42.1	21.1	15.8	15.8	5.3	-	-	-	100
Численность работников, человек	61	125	254	571	...	-	-	-	1263
в процентах от общей численности работников	4.8	9.9	20.1	45.2	...	-	-	-	100
в среднем на одну организацию, человек	8	31	85	190	...	-	-	-	66
Дальнеконстантиновский муниципальный район									
Число организаций, единиц	7	1	3	3	-	-	-	-	14
в процентах от общего числа организаций	50.0	7.1	21.4	21.4	-	-	-	-	100
Численность работников, человек	26	...	228	407	-	-	-	-	707
в процентах от общей численности работников	3.7	...	32.2	57.6	-	-	-	-	100
в среднем на одну организацию, человек	4	...	76	136	-	-	-	-	51
Дивеевский муниципальный район									
Число организаций, единиц	4	3	1	1	-	-	-	-	9
в процентах от общего числа организаций	44.4	33.3	11.1	11.1	-	-	-	-	100
Численность работников, человек	37	52	-	-	-	-	370
в процентах от общей численности работников	10.0	14.1	-	-	-	-	100
в среднем на одну организацию, человек	9	17	-	-	-	-	41
Княгининский муниципальный район									
Число организаций, единиц	6	2	3	-	-	-	-	-	11
в процентах от общего числа организаций	54.5	18.2	27.3	-	-	-	-	-	100
Численность работников, человек	40	...	248	-	-	-	-	-	350
в процентах от общей численности работников	11.4	...	70.9	-	-	-	-	-	100
в среднем на одну организацию, человек	7	...	83	-	-	-	-	-	32
Ковернинский муниципальный район									
Число организаций, единиц	1	1	1	4	1	-	-	-	8

	Сельскохозяйственные организации, имеющие численность работников, человек								Итого
	до 16	16 - 50	51 - 100	101 - 250	251 - 400	401 - 800	801- 1200	свыше 1200	
в процентах от общего числа организаций	12.5	12.5	12.5	50.0	12.5	-	-	-	100
Численность работников, человек	665	...	-	-	-	1186
в процентах от общей численности работников	56.1	...	-	-	-	100
в среднем на одну организацию, человек	166	...	-	-	-	148
Краснобаковский муниципальный район									
Число организаций, единиц	-	1	-	-	-	-	-	-	1
в процентах от общего числа организаций	-	100.0	-	-	-	-	-	-	100
Численность работников, человек	-	...	-	-	-	-	-	-	...
в процентах от общей численности работников	-	...	-	-	-	-	-	-	...
в среднем на одну организацию, человек	-	...	-	-	-	-	-	-	...
Краснооктябрьский муниципальный район									
Число организаций, единиц	20	6	1	-	-	-	-	-	27
в процентах от общего числа организаций	74.1	22.2	3.7	-	-	-	-	-	100
Численность работников, человек	101	170	...	-	-	-	-	-	357
в процентах от общей численности работников	28.3	47.6	...	-	-	-	-	-	100
в среднем на одну организацию, человек	5	28	...	-	-	-	-	-	13
Кстовский муниципальный район									
Число организаций, единиц	3	-	3	4	-	-	-	-	10
в процентах от общего числа организаций	30.0	-	30.0	40.0	-	-	-	-	100
Численность работников, человек	8	-	194	559	-	-	-	-	761
в процентах от общей численности работников	1.1	-	25.5	73.5	-	-	-	-	100
в среднем на одну организацию, человек	3	-	65	140	-	-	-	-	76
Лукояновский муниципальный район									
Число организаций, единиц	8	5	2	-	-	-	-	-	15
в процентах от общего числа организаций	53.3	33.3	13.3	-	-	-	-	-	100
Численность работников, человек	31	127	...	-	-	-	-	-	297
в процентах от общей численности работников	10.4	42.8	...	-	-	-	-	-	100
в среднем на одну организацию, человек	4	25	...	-	-	-	-	-	20
Лысковский муниципальный район									
Число организаций, единиц	3	2	1	2	2	-	-	-	10
в процентах от общего числа организаций	30.0	20.0	10.0	20.0	20.0	-	-	-	100
Численность работников, человек	12	-	-	-	1096
в процентах от общей численности работников	1.1	-	-	-	100
в среднем на одну организацию, человек	4	-	-	-	110

	Сельскохозяйственные организации, имеющие численность работников, человек								Итого
	до 16	16 - 50	51 - 100	101 - 250	251 - 400	401 - 800	801- 1200	свыше 1200	
Павловский муниципальный район									
Число организаций, единиц	2	3	2	1	1	-	-	1	10
в процентах от общего числа организаций	20.0	30.0	20.0	10.0	10.0	-	-	10.0	100
Численность работников, человек	...	95	-	-	...	2165
в процентах от общей численности работников	...	4.4	-	-	...	100
в среднем на одну организацию, человек	...	32	-	-	...	217
Перевозский муниципальный район									
Число организаций, единиц	3	3	4	1	-	-	-	-	11
в процентах от общего числа организаций	27.3	27.3	36.4	9.1	-	-	-	-	100
Численность работников, человек	18	63	263	...	-	-	-	-	459
в процентах от общей численности работников	3.9	13.7	57.3	...	-	-	-	-	100
в среднем на одну организацию, человек	6	21	66	...	-	-	-	-	42
Пильнинский муниципальный район									
Число организаций, единиц	3	3	9	2	1	-	-	-	18
в процентах от общего числа организаций	16.7	16.7	50.0	11.1	5.6	-	-	-	100
Численность работников, человек	26	125	707	-	-	-	1423
в процентах от общей численности работников	1.8	8.8	49.7	-	-	-	100
в среднем на одну организацию, человек	9	42	79	-	-	-	79
Починковский муниципальный район									
Число организаций, единиц	3	2	6	4	-	-	-	-	15
в процентах от общего числа организаций	20.0	13.3	40.0	26.7	-	-	-	-	100
Численность работников, человек	20	...	481	526	-	-	-	-	1070
в процентах от общей численности работников	1.9	...	45.0	49.2	-	-	-	-	100
в среднем на одну организацию, человек	7	...	80	132	-	-	-	-	71
Сергачский муниципальный район									
Число организаций, единиц	14	2	-	2	-	-	-	-	18
в процентах от общего числа организаций	77.8	11.1	-	11.1	-	-	-	-	100
Численность работников, человек	78	...	-	...	-	-	-	-	407
в процентах от общей численности работников	19.2	...	-	...	-	-	-	-	100
в среднем на одну организацию, человек	6	...	-	...	-	-	-	-	23
Сеченовский муниципальный район									
Число организаций, единиц	8	5	1	-	-	-	-	-	14
в процентах от общего числа организаций	57.1	35.7	7.1	-	-	-	-	-	100
Численность работников, человек	64	101	...	-	-	-	-	-	218

	Сельскохозяйственные организации, имеющие численность работников, человек								Итого
	до 16	16 - 50	51 - 100	101 - 250	251 - 400	401 - 800	801- 1200	свыше 1200	
в процентах от общей численности работников	29.4	46.3	...	-	-	-	-	-	100
в среднем на одну организацию, человек	8	20	...	-	-	-	-	-	16
Сосновский муниципальный район									
Число организаций, единиц	-	3	-	-	-	-	-	-	3
в процентах от общего числа организаций	-	100.0	-	-	-	-	-	-	100
Численность работников, человек	-	96	-	-	-	-	-	-	96
в процентах от общей численности работников	-	100.0	-	-	-	-	-	-	100
в среднем на одну организацию, человек	-	32	-	-	-	-	-	-	32
Спасский муниципальный район									
Число организаций, единиц	4	-	2	2	-	-	-	-	8
в процентах от общего числа организаций	50.0	-	25.0	25.0	-	-	-	-	100
Численность работников, человек	29	-	-	-	-	-	421
в процентах от общей численности работников	6.9	-	-	-	-	-	100
в среднем на одну организацию, человек	7	-	-	-	-	-	53
Тонкинский муниципальный район									
Число организаций, единиц	8	2	1	-	-	-	-	-	11
в процентах от общего числа организаций	72.7	18.2	9.1	-	-	-	-	-	100
Численность работников, человек	22	-	-	-	-	-	111
в процентах от общей численности работников	19.8	-	-	-	-	-	100
в среднем на одну организацию, человек	3	-	-	-	-	-	10
Тоншаевский муниципальный район									
Число организаций, единиц	8	1	-	-	-	-	-	-	9
в процентах от общего числа организаций	88.9	11.1	-	-	-	-	-	-	100
Численность работников, человек	49	...	-	-	-	-	-	-	70
в процентах от общей численности работников	70.0	...	-	-	-	-	-	-	100
в среднем на одну организацию, человек	6	...	-	-	-	-	-	-	8
Уренский муниципальный район									
Число организаций, единиц	1	4	5	1	-	-	-	-	11
в процентах от общего числа организаций	9.1	36.4	45.5	9.1	-	-	-	-	100
Численность работников, человек	...	118	355	...	-	-	-	-	648
в процентах от общей численности работников	...	18.2	54.8	...	-	-	-	-	100
в среднем на одну организацию, человек	...	30	71	...	-	-	-	-	59
Шарангский муниципальный район									
Число организаций, единиц	7	4	-	-	-	-	-	-	11

	Сельскохозяйственные организации, имеющие численность работников, человек								Итого
	до 16	16 - 50	51 - 100	101 - 250	251 - 400	401 - 800	801- 1200	свыше 1200	
в процентах от общего числа организаций	63.6	36.4	-	-	-	-	-	-	100
Численность работников, человек	26	152	-	-	-	-	-	-	178
в процентах от общей численности работников	14.6	85.4	-	-	-	-	-	-	100
в среднем на одну организацию, человек	4	38	-	-	-	-	-	-	16
Шатковский муниципальный район									
Число организаций, единиц	9	2	3	1	-	1	-	-	16
в процентах от общего числа организаций	56.3	12.5	18.8	6.3	-	6.3	-	-	100
Численность работников, человек	45	...	248	...	-	...	-	-	845
в процентах от общей численности работников	5.3	...	29.3	...	-	...	-	-	100
в среднем на одну организацию, человек	5	...	83	...	-	...	-	-	53
Городские округа Нижегородской области									
Число организаций, единиц	43	13	7	6	1	1	1	-	72
в процентах от общего числа организаций	59.7	18.1	9.7	8.3	1.4	1.4	1.4	-	100
Численность работников, человек	257	345	549	836	-	4029
в процентах от общей численности работников	6.4	8.6	13.6	20.7	-	100
в среднем на одну организацию, человек	6	27	78	139	-	56
город Нижний Новгород									
Число организаций, единиц	2	-	-	-	1	-	-	-	3
в процентах от общего числа организаций	66.7	-	-	-	33.3	-	-	-	100
Численность работников, человек	...	-	-	-	...	-	-	-	343
в процентах от общей численности работников	...	-	-	-	...	-	-	-	100
в среднем на одну организацию, человек	...	-	-	-	...	-	-	-	114
город Арзамас									
Число организаций, единиц	-	-	-	-	-	-	-	-	-
в процентах от общего числа организаций	-	-	-	-	-	-	-	-	100
Численность работников, человек	-	-	-	-	-	-	-	-	-
в процентах от общей численности работников	-	-	-	-	-	-	-	-	100
в среднем на одну организацию, человек	-	-	-	-	-	-	-	-	-
город Бор									
Число организаций, единиц	5	3	-	2	-	-	1	-	11
в процентах от общего числа организаций	45.5	27.3	-	18.2	-	-	9.1	-	100
Численность работников, человек	23	93	-	...	-	-	...	-	1454
в процентах от общей численности работников	1.6	6.4	-	...	-	-	...	-	100
в среднем на одну организацию, человек	5	31	-	...	-	-	...	-	132

	Сельскохозяйственные организации, имеющие численность работников, человек								Итого
	до 16	16 - 50	51 - 100	101 - 250	251 - 400	401 - 800	801- 1200	свыше 1200	
город Выкса									
Число организаций, единиц	6	1	-	1	-	1	-	-	9
в процентах от общего числа организаций	66.7	11.1	-	11.1	-	11.1	-	-	100
Численность работников, человек	41	...	-	...	-	...	-	-	885
в процентах от общей численности работников	4.6	...	-	...	-	...	-	-	100
в среднем на одну организацию, человек	7	...	-	...	-	...	-	-	98
город Дзержинск									
Число организаций, единиц	-	-	-	1	-	-	-	-	1
в процентах от общего числа организаций	-	-	-	100.0	-	-	-	-	100
Численность работников, человек	-	-	-	...	-	-	-	-	...
в процентах от общей численности работников	-	-	-	...	-	-	-	-	...
в среднем на одну организацию, человек	-	-	-	...	-	-	-	-	...
город Кулебаки									
Число организаций, единиц	1	1	-	-	-	-	-	-	2
в процентах от общего числа организаций	50.0	50.0	-	-	-	-	-	-	100
Численность работников, человек	-	-	-	-	-	-	...
в процентах от общей численности работников	-	-	-	-	-	-	...
в среднем на одну организацию, человек	-	-	-	-	-	-	...
Навашинский									
Число организаций, единиц	2	1	-	-	-	-	-	-	3
в процентах от общего числа организаций	66.7	33.3	-	-	-	-	-	-	100
Численность работников, человек	-	-	-	-	-	-	26
в процентах от общей численности работников	-	-	-	-	-	-	100
в среднем на одну организацию, человек	-	-	-	-	-	-	9
город Первомайск									
Число организаций, единиц	1	-	1	1	-	-	-	-	3
в процентах от общего числа организаций	33.3	-	33.3	33.3	-	-	-	-	100
Численность работников, человек	...	-	-	-	-	-	206
в процентах от общей численности работников	...	-	-	-	-	-	100
в среднем на одну организацию, человек	...	-	-	-	-	-	69
Семеновский									
Число организаций, единиц	6	2	2	-	-	-	-	-	10
в процентах от общего числа организаций	60.0	20.0	20.0	-	-	-	-	-	100
Численность работников, человек	61	-	-	-	-	-	259
в процентах от общей численности работников	23.6	-	-	-	-	-	100
в среднем на одну организацию, человек	10	-	-	-	-	-	26

	Сельскохозяйственные организации, имеющие численность работников, человек								Итого
	до 16	16 - 50	51 - 100	101 - 250	251 - 400	401 - 800	801- 1200	свыше 1200	
Сокольский									
Число организаций, единиц	7	-	-	1	-	-	-	-	8
в процентах от общего числа организаций	87.5	-	-	12.5	-	-	-	-	100
Численность работников, человек	29	-	-	...	-	-	-	-	170
в процентах от общей численности работников	17.1	-	-	...	-	-	-	-	100
в среднем на одну организацию, человек	4	-	-	...	-	-	-	-	21
город Чкаловск									
Число организаций, единиц	5	3	1	-	-	-	-	-	9
в процентах от общего числа организаций	55.6	33.3	11.1	-	-	-	-	-	100
Численность работников, человек	28	108	...	-	-	-	-	-	211
в процентах от общей численности работников	13.3	51.2	...	-	-	-	-	-	100
в среднем на одну организацию, человек	6	36	...	-	-	-	-	-	23
город Шахунья									
Число организаций, единиц	8	2	3	-	-	-	-	-	13
в процентах от общего числа организаций	61.5	15.4	23.1	-	-	-	-	-	100
Численность работников, человек	35	...	237	-	-	-	-	-	304
в процентах от общей численности работников	11.5	...	78.0	-	-	-	-	-	100
в среднем на одну организацию, человек	4	...	79	-	-	-	-	-	23

**ТРУДОВЫЕ РЕСУРСЫ КРЕСТЬЯНСКИХ (ФЕРМЕРСКИХ) ХОЗЯЙСТВ И
ИНДИВИДУАЛЬНЫХ ПРЕДПРИНИМАТЕЛЕЙ**
**71. СРЕДНЕГОДОВАЯ ЧИСЛЕННОСТЬ ВСЕХ РАБОТНИКОВ КРЕСТЬЯНСКИХ (ФЕРМЕРСКИХ) ХОЗЯЙСТВ
И ИНДИВИДУАЛЬНЫХ ПРЕДПРИНИМАТЕЛЕЙ В 2015 ГОДУ**
(человек)

	Крестьянские (фермерские) хозяйства и индивидуаль- ные предпри- ниматели - всего	в том числе			
		крестьянские (фермер- ские) хозяйства	из них		индивидуаль- ные предпри- ниматели
			юридичес- кие лица	главы крестьянских (фермерских) хозяйств	
Нижегородская область	2646	2198	339	1859	448
Муниципальные районы Нижегородской области	2297	1936	306	1630	361
Ардатовский муниципальный район	58	52	...	50	6
Арзамасский муниципальный район	331	297	57	240	34
Балахнинский муниципальный район	11	...	-
Богородский муниципальный район	105	53	...	48	52
Большеболдинский муниципальный район	19	19	-	19	-
Большемурашкинский муниципальный район	27	19	-	19	8
Бутурлинский муниципальный район	22	21	-	21	...
Вадский муниципальный район	50	50	...	14	-
Варнавинский муниципальный район	79	57	...	49	22
Вачский муниципальный район	12
Ветлужский муниципальный район	43	34	...	18	9
Вознесенский муниципальный район	23	17	-	17	6
Володарский муниципальный район	14	14	...	13	-
Воротынский муниципальный район	18	17	7	10	...
Воскресенский муниципальный район	67	46	...	43	21
Гагинский муниципальный район	20	14	...	12	6
Городецкий муниципальный район	6	-	...
Дальнеконстантиновский муниципальный район	67	61	...	59	...
Дивеевский муниципальный район	35	35	-	35	-
Княгининский муниципальный район	103	87	...	84	...
Ковернинский муниципальный район	31	24	-	24	7

	Крестьянские (фермерские) хозяйства и индивидуаль- ные предпри- ниматели - всего	в том числе			
		крестьянские (фермер- ские) хозяйства	из них		индивидуаль- ные предпри- ниматели
			юридичес- кие лица	главы крестьянских (фермерских) хозяйств	
Краснобаковский муниципальный район	44	44	...	25	-
Краснооктябрьский муниципальный район	143	136	20	116	...
Кстовский муниципальный район	118	106	26	80	12
Лукояновский муниципальный район	33	25	9	16	8
Лысковский муниципальный район	70	63	-	63	7
Павловский муниципальный район	56	55	12	43	...
Перевозский муниципальный район	115	114	...	112	...
Пильнинский муниципальный район	121	26	16	10	95
Починковский муниципальный район	39	36	8	28	...
Сергачский муниципальный район	59	56	6	50	3
Сеченовский муниципальный район	96	96	24	72	-
Сосновский муниципальный район	22	20	-	20	...
Спасский муниципальный район	83	78	...	77	...
Тонкинский муниципальный район	11	11	-	11	-
Тоншаевский муниципальный район	34	34	...	31	-
Уренский муниципальный район	-	...	-
Шарангский муниципальный район	34	31	-	31	3
Шатковский муниципальный район	72	67	...	61	5
Городские округа Нижегородской области	349	262	33	229	87
город Нижний Новгород	...	-	-	-	...
город Арзамас	9	7	-	7	...
город Бор	92	92	18	74	-
город Выкса	68	36	-	36	32
город Дзержинск	17	10	-	10	...
город Кулебаки	11	5
Навашинский	26	24	...	23	...
город Первомайск	7	6	...	4	...
Семеновский	16	16	-	16	-
Сокольский	14	8	-	8	...
город Чкаловск	22	18	...	11	...
город Шахунья	60	40	...	37	20

**72. СРЕДНЕГОДОВАЯ ЧИСЛЕННОСТЬ РАБОТНИКОВ, ЗАНЯТЫХ В СЕЛЬСКОХОЗЯЙСТВЕННОМ
ПРОИЗВОДСТВЕ КРЕСТЬЯНСКИХ (ФЕРМЕРСКИХ) ХОЗЯЙСТВ И ИНДИВИДУАЛЬНЫХ
ПРЕДПРИНИМАТЕЛЕЙ В 2015 ГОДУ**

(человек)

	Крестьянские (фермерские) хозяйства и индивидуаль- ные пред- приниматели - всего	в том числе			
		крестьянские (фермерские) хозяйства	из них		индивидуаль- ные предпри- ниматели
			юридичес- кие лица	главы крестьянских (фермерских) хозяйств	
Нижегородская область	2585	2158	330	1828	427
Муниципальные районы Нижегородской области	2241	1893	298	1595	348
Ардатовский муниципальный район	58	52	...	50	6
Арзамасский муниципальный район	332	298	56	242	34
Балахнинский муниципальный район	11	...	-
Богородский муниципальный район	99	47	...	42	52
Большеболдинский муниципальный район	19	19	-	19	-
Большемурашкинский муниципальный район	26	18	-	18	8
Бутурлинский муниципальный район	22	21	-	21	...
Вадский муниципальный район	50	50	...	14	-
Варнавинский муниципальный район	65	52	...	44	13
Вачский муниципальный район	12
Ветлужский муниципальный район	43	34	...	18	9
Вознесенский муниципальный район	23	17	-	17	6
Володарский муниципальный район	15	15	...	14	-
Воротынский муниципальный район	18	17	7	10	...
Воскресенский муниципальный район	60	39	...	36	21
Гагинский муниципальный район	20	14	...	12	6
Городецкий муниципальный район	6	-	...
Дальнеконстантиновский муниципальный район	63	59	...	57	...
Дивеевский муниципальный район	32	32	-	32	-
Княгининский муниципальный район	103	87	...	84	...
Ковернинский муниципальный район	31	24	-	24	7
Краснобаковский муниципальный район	44	44	...	25	-

	Крестьянские (фермерские) хозяйства и индивидуаль- ные пред- приниматели - всего	в том числе			индивидуаль- ные предпри- ниматели
		крестьянские (фермерские) хозяйства	из них		
			юридичес- кие лица	главы крестьянских (фермерских) хозяйств	
Краснооктябрьский муниципальный район Кстовский	143	136	20	116	...
муниципальный район Лукояновский	113	101	24	77	12
муниципальный район Лысковский	33	25	9	16	8
муниципальный район Павловский	69	62	-	62	7
муниципальный район Перевозский	55	54	12	42	...
муниципальный район Пильнинский	115	114	...	112	...
муниципальный район Починковский	120	26	16	10	94
муниципальный район Сергачский	39	36	8	28	...
муниципальный район Сеченовский	59	56	6	50	3
муниципальный район Сосновский	90	90	19	71	-
муниципальный район Спасский	22	20	-	20	...
муниципальный район Тонкинский	82	78	...	77	...
муниципальный район Тоншаевский	11	11	-	11	-
муниципальный район Уренский	26	26	...	23	-
муниципальный район Шарангский	-	...	-
муниципальный район Шатковский	34	31	-	31	3
муниципальный район Городские округа Нижегородской области	72	67	...	61	5
город Нижний Новгород	344	265	32	233	79
город Арзамас	...	-	-	-	...
город Бор	9	7	-	7	...
город Выкса	92	92	18	74	-
город Дзержинск	68	36	-	36	32
город Кулебаки	20	14	-	14	...
Навашинский	11	5
город Первомайск	26	24	...	23	...
Семеновский	7	6	...	4	...
Сокольский	16	16	-	16	-
город Чкаловск	14	8	-	8	...
город Шахунья	22	18	...	11	...
	52	39	...	37	13

73. ЧИСЛЕННОСТЬ РАБОТНИКОВ КРЕСТЬЯНСКИХ (ФЕРМЕРСКИХ)

(на 1 июля 2016 года;

	Численность работников - всего	из них занятых в сельскохозяйственном производстве		члены КФХ (включая главу хозяйства), индивидуальные предприниматели	члены семей глав хозяйств, не зарегистрированные как члены КФХ, помогающие члены семей индивидуальных предпринимателей
		всего	в процентах от общей численности работников		
Нижегородская область	3578	3509	98.1	1290	806
Муниципальные районы Нижегородской области	3140	3081	98.1	1095	716
Ардатовский муниципальный район	85	85	100.0	37	31
Арзамасский муниципальный район	672	651	96.9	215	227
Балахнинский муниципальный район	15	15	100.0	3	...
Богородский муниципальный район	99	93	93.9	32	25
Большеболдинский муниципальный район	38	38	100.0	11	18
Большемурашкинский муниципальный район	30	30	100.0	13	13
Бутурлинский муниципальный район	24	24	100.0	6	-
Вадский муниципальный район	67	67	100.0	11	9
Варнавинский муниципальный район	79	77	97.5	31	18
Вачский муниципальный район	17	17	100.0	4	...
Ветлужский муниципальный район	56	56	100.0	22	13
Вознесенский муниципальный район	23	22	95.7	17	...
Володарский муниципальный район	16	16	100.0	8	7
Воротынский муниципальный район	36	36	100.0	18	14
Воскресенский муниципальный район	78	70	89.7	30	20
Гагинский муниципальный район	20	20	100.0	9	8
Городецкий муниципальный район	7	7	100.0
Дальнеконстантиновский муниципальный район	84	84	100.0	22	19
Дивеевский муниципальный район	37	37	100.0	14	13
Княгининский муниципальный район	119	118	99.2	31	9
Ковернинский муниципальный район	47	47	100.0	17	20
Краснобаковский муниципальный район	56	56	100.0	13	9
Краснооктябрьский муниципальный район	210	210	100.0	71	30

ХОЗЯЙСТВ И ИНДИВИДУАЛЬНЫХ ПРЕДПРИНИМАТЕЛЕЙ
человек)

в том числе				В среднем в расчете на 1 хозяйство, осуществлявшее сельскохозяйственную деятельность в I полугодии 2016 года	
наемные работники, занятые на постоянной основе		временные и сезонные работники		Численность всех работников хозяйства	из них занятых в сельскохозяйственном производстве
всево	в процентах от численности работников, занятых в сельскохозяйственном производстве	всево	в процентах от численности работников, занятых в сельскохозяйственном производстве		
866	24.7	547	15.6	3	3
783	25.4	487	15.8	3	3
16	18.8	3	3
54	8.3	155	23.8	4	4
...	...	-	-	5	5
23	24.7	6	5
...	3	3
...	...	-	-	2	2
18	75.0	-	-	4	4
20	29.9	6	6
23	29.9	5	6.5	3	3
...	4	4
19	33.9	3	3
...	2	1
...	...	-	-	2	2
4	11.1	-	-	2	2
17	24.3	3	2
...	...	-	-	2	2
-	-	2	2
37	44.0	6	7.1	4	4
10	27.0	-	-	3	3
34	28.8	44	37.3	4	4
10	21.3	-	-	3	3
34	60.7	-	-	4	4
-	-	109	51.9	3	3

	Численность работников - всего	из них занятых в сельскохозяйственном производстве		члены КФХ (включая главу хозяйства), индивидуальные предприниматели	члены семей глав хозяйств, не зарегистрированные как члены КФХ, помогающие члены семей индивидуальных предпринимателей
		всего	в процентах от общей численности работников		
Кстовский					
муниципальный район	137	132	96.4	48	21
Лукояновский					
муниципальный район	41	41	100.0	30	9
Лысковский					
муниципальный район	75	75	100.0	37	13
Павловский					
муниципальный район	71	70	98.6	37	18
Перевозский					
муниципальный район	119	119	100.0	48	...
Пильнинский					
муниципальный район	178	177	99.4	43	39
Починковский					
муниципальный район	45	45	100.0	13	4
Сергачский					
муниципальный район	74	73	98.6	34	10
Сеченовский					
муниципальный район	160	157	98.1	30	35
Сосновский					
муниципальный район	33	33	100.0	14	10
Спасский					
муниципальный район	95	95	100.0	45	19
Тонкинский					
муниципальный район	13	13	100.0	8	...
Тоншаевский					
муниципальный район	34	25	73.5	13	3
Уренский					
муниципальный район	8	8	100.0	3	...
Шарангский					
муниципальный район	66	66	100.0	29	7
Шатковский					
муниципальный район	76	76	100.0	25	...
Городские округа					
Нижегородской области	438	428	97.7	195	90
город Нижний Новгород
город Арзамас	8	8	100.0	6	-
город Бор	116	116	100.0	66	16
город Выкса	100	99	99.0	39	35
город Дзержинск	17	15	88.2	8	-
город Кулебаки	19	19	100.0	10	9
Навашинский	36	36	100.0	9	7
город Первомайск	11	11	100.0	9	-
Семеновский	28	28	100.0	6	5
Сокольский	22	22	100.0	7	...
город Чкаловск	25	25	100.0	9	4
город Шахунья	47	40	85.1	24	11

в том числе				В среднем в расчете на 1 хозяйство, осуществлявшее сельскохозяйственную деятельность в I полугодии 2016 года	
наемные работники, занятые на постоянной основе		временные и сезонные работники		Численность всех работников хозяйства	из них занятых в сельскохозяйственном производстве
всего	в процентах от численности работников, занятых в сельскохозяйственном производстве	всего	в процентах от численности работников, занятых в сельскохозяйственном производстве		
34	25.8	29	22.0	3	3
...	...	-	-	2	2
16	21.3	2	2
12	17.1	2	2
70	58.8	-	-	3	3
63	35.6	32	18.1	4	4
25	55.6	4	4
22	30.1	2	2
82	52.2	10	6.4	6	6
9	27.3	-	-	2	2
24	25.3	7	7.4	2	2
...	...	-	-	2	2
8	32.0	3	3
...	3	3
24	36.4	6	9.1	2	2
44	57.9	3	3
83	19.4	60	14.0	3	3
-	-
...	...	-	-	1	1
17	14.7	17	14.7	3	3
23	23.2	3	3
...	...	-	-	4	4
-	-	-	-	2	2
10	27.8	4	4
-	-	2	2
11	39.3	5	5
-	-	3	3
12	48.0	-	-	3	3
...	...	4	10.0	2	2

74. ЧИСЛЕННОСТЬ РАБОТНИКОВ КРЕСТЬЯНСКИХ

(на 1 июля 2016 года;

	Численность работников - всего	из них занятых в сельскохозяйственном производстве		члены КФХ (включая главу хозяйства)	члены семей глав хозяйств, не зарегистрированные как члены КФХ
		всего	в процентах от общей численности работников		
Нижегородская область	3032	2975	98.1	1112	642
Муниципальные районы Нижегородской области	2700	2646	98.0	949	583
Ардатовский муниципальный район	76	76	100.0	32	27
Арзамасский муниципальный район	624	607	97.3	196	210
Балахнинский муниципальный район
Богородский муниципальный район	47	41	87.2	26	...
Большеболдинский муниципальный район	38	38	100.0	11	18
Большемурашкинский муниципальный район	18	18	100.0	7	7
Бутурлинский муниципальный район	23	23	100.0	5	-
Вадский муниципальный район	67	67	100.0	11	9
Варнавинский муниципальный район	66	64	97.0	28	16
Вачский муниципальный район	15	15	100.0	3	...
Ветлужский муниципальный район	40	40	100.0	14	7
Вознесенский муниципальный район	22	21	95.5	16	...
Володарский муниципальный район	16	16	100.0	8	7
Воротынский муниципальный район	25	25	100.0	12	9
Воскресенский муниципальный район	58	50	86.2	17	15
Гагинский муниципальный район	15	15	100.0	7	...
Городецкий муниципальный район	-
Дальнеконстантиновский муниципальный район	72	72	100.0	18	13
Дивеевский муниципальный район	37	37	100.0	14	13
Княгининский муниципальный район	106	105	99.1	29	9
Ковернинский муниципальный район	34	34	100.0	11	14
Краснобаковский муниципальный район	56	56	100.0	13	9
Краснооктябрьский муниципальный район	203	203	100.0	69	30

(ФЕРМЕРСКИХ) ХОЗЯЙСТВ
человек)

в том числе				В среднем в расчете на 1 хозяйство, осуществлявшее сельскохозяйственную деятельность в I полугодии 2016 года	
наемные работники, занятые на постоянной основе		временные и сезонные работники			
всево	в процентах от численности работников, занятых в сельскохозяйственном производстве	всево	в процентах от численности работников, занятых в сельскохозяйственном производстве	Численность всех работников хозяйства	из них занятых в сельскохозяйственном производстве
744	25.0	477	16.0	3	3
677	25.6	437	16.5	3	3
16	21.1	3	3
52	8.6	149	24.5	4	4
-	-	-	-
14	34.1	-	-	4	4
...	3	3
...	...	-	-	3	3
18	78.3	-	-	5	5
20	29.9	6	6
17	26.6	3	3
...	5	5
17	42.5	3	3
...	2	2
...	...	-	-	2	2
4	16.0	-	-	2	2
15	30.0	3	3
...	...	-	-	2	2
-	-
37	51.4	4	4
10	27.0	-	-	3	3
23	21.9	44	41.9	4	4
9	26.5	-	-	3	3
34	60.7	-	-	4	4
-	-	104	51.2	3	3

	Численность работников - всего	из них занятых в сельскохозяйственном производстве		члены КФХ (включая главу хозяйства)	члены семей глав хозяйств, не зарегистрированные как члены КФХ
		всего	в процентах от общей численности работников		
Кстовский муниципальный район	120	115	95.8	42	19
Лукояновский муниципальный район	33	33	100.0	26	5
Лысковский муниципальный район	68	68	100.0	34	10
Павловский муниципальный район	69	68	98.6	35	18
Перевозский муниципальный район	118	118	100.0	47	...
Пильнинский муниципальный район	50	50	100.0	14	11
Починковский муниципальный район	42	42	100.0	11	3
Сергачский муниципальный район	70	69	98.6	32	8
Сеченовский муниципальный район	160	157	98.1	30	35
Сосновский муниципальный район	30	30	100.0	14	8
Спасский муниципальный район	91	91	100.0	44	19
Тонкинский муниципальный район	13	13	100.0	8	...
Тоншаевский муниципальный район	34	25	73.5	13	3
Уренский муниципальный район
Шарангский муниципальный район	61	61	100.0	26	7
Шатковский муниципальный район	69	69	100.0	20	...
Городские округа Нижегородской области	332	329	99.1	163	59
город Нижний Новгород	-	-	-	-	-
город Арзамас	7	7	100.0	5	-
город Бор	116	116	100.0	66	16
город Выкса	48	48	100.0	24	13
город Дзержинск	17	15	88.2	8	-
город Кулебаки	11	11	100.0	6	...
Навашинский	34	34	100.0	8	...
город Первомайск	10	10	100.0	8	-
Семеновский	28	28	100.0	6	5
Сокольский	7	7	100.0	6	...
город Чкаловск	21	21	100.0	7	4
город Шахунья	33	32	97.0	19	9

в том числе				В среднем в расчете на 1 хозяйство, осуществлявшее сельскохозяйственную деятельность в I полугодии 2016 года	
наемные работники, занятые на постоянной основе		временные и сезонные работники			
всево	в процентах от численности работников, занятых в сельскохозяйственном производстве	всево	в процентах от численности работников, занятых в сельскохозяйственном производстве	Численность всех работников хозяйства	из них занятых в сельскохозяйственном производстве
29	25.2	25	21.7		
...	...	-	-	2	2
15	22.1	2	2
12	17.6	2	2
70	59.3	-	-	3	3
...	4	4
25	59.5	4	4
22	31.9	2	2
82	52.2	10	6.4	6	6
8	26.7	-	-	2	2
24	26.4	4	4.4	2	2
...	...	-	-	2	2
8	32.0	3	3
...
22	36.1	6	9.8	2	2
42	60.9	3	3
67	20.4	40	12.2	3	3
-	-	-	-	-	-
...	...	-	-	1	1
17	14.7	17	14.7	3	3
9	18.8	3	3
...	...	-	-	4	4
-	-	-	-	2	2
10	29.4	4	4
-	-	2	2
11	39.3	5	5
-	-	-	-	1	1
...	...	-	-	3	3
...	2	2

75. ЧИСЛЕННОСТЬ РАБОТНИКОВ ИНДИВИДУАЛЬНЫХ

(на 1 июля 2016 года;

	Численность работников - всего	из них занятых в сельскохозяйственном производстве		индивидуаль- ные предпри- ниматели	помогающие члены семей индивидуаль- ных предпри- нимателей
		всего	в процентах от общей числен- ности работников		
Нижегородская область	546	534	97.8	178	164
Муниципальные районы Нижегородской области	440	435	98.9	146	133
Ардатовский муниципальный район	9	9	100.0	5	...
Арзамасский муниципальный район	48	44	91.7	19	17
Балахнинский муниципальный район
Богородский муниципальный район	52	52	100.0	6	24
Большеболдинский муниципальный район	-	-	-	-	-
Большемурашкинский муниципальный район	12	12	100.0	6	6
Бутурлинский муниципальный район	-
Вадский муниципальный район	-	-	-	-	-
Варнавинский муниципальный район	13	13	100.0	3	...
Вачский муниципальный район
Ветлужский муниципальный район	16	16	100.0	8	6
Вознесенский муниципальный район	-
Володарский муниципальный район	-	-	-	-	-
Воротынский муниципальный район	11	11	100.0	6	...
Воскресенский муниципальный район	20	20	100.0	13	5
Гагинский муниципальный район
Городецкий муниципальный район	-	...
Дальнеконстантиновский муниципальный район	12	12	100.0	4	6
Дивеевский муниципальный район	-	-	-	-	-
Княгининский муниципальный район	-
Ковернинский муниципальный район	13	13	100.0	6	6
Краснобаковский муниципальный район	-	-	-	-	-
Краснооктябрьский муниципальный район	-

ПРЕДПРИНИМАТЕЛЕЙ

человек)

в том числе				В среднем в расчете на 1 хозяйство, осуществлявшее сельскохозяйственную деятельность в I полугодии 2016 года	
наемные работники, занятые на постоянной основе		временные и сезонные работники			
всего	в процентах от численности работников, занятых в сельскохозяйственном производстве	всего	в процентах от численности работников, занятых в сельскохозяйственном производстве	Численность всех работников хозяйства	из них занятых в сельскохозяйственном производстве
122	22.8	70	13.1		
106	24.4	50	11.5	3	3
-	-	-	-	2	2
...	3	2
...	...	-	-
9	17.3	7	7
-	-	-	-	-	-
-	-	-	-	2	2
-	-	-	-
-	-	-	-	-	-
...	4	4
-	-	-	-
...	...	-	-	2	2
-	-	-	-
-	-	-	-	-	-
-	-	-	-	2	2
...	...	-	-	2	2
-	-	-	-
-	-	-	-
-	-	3	3
-	-	-	-	-	-
...	...	-	-
...	...	-	-	2	2
-	-	-	-	-	-
-	-

	Численность работников - всего	из них занятых в сельскохозяйственном производстве		индивидуальные предприниматели	помогающие члены семей индивидуальных предпринимателей
		всего	в процентах от общей численности работников		
Кстовский муниципальный район	17	17	100.0	6	...
Лукояновский муниципальный район	8	8	100.0	4	...
Лысковский муниципальный район	7	7	100.0	3	...
Павловский муниципальный район	-
Перевозский муниципальный район	-
Пильнинский муниципальный район	128	127	99.2	29	28
Починковский муниципальный район
Сергачский муниципальный район
Сеченовский муниципальный район	-	-	-	-	-
Сосновский муниципальный район	-	...
Спасский муниципальный район	-
Тонкинский муниципальный район	-	-	-	-	-
Тоншаевский муниципальный район	-	-	-	-	-
Уренский муниципальный район
Шарангский муниципальный район	5	5	100.0	3	-
Шатковский муниципальный район	7	7	100.0	5	-
Городские округа Нижегородской области	106	99	93.4	32	31
город Нижний Новгород
город Арзамас	-
город Бор	-	-	-	-	-
город Выкса	52	51	98.1	15	22
город Дзержинск	-	-	-	-	-
город Кулебаки	8	8	100.0	4	...
Навашинский
город Первомайск	-
Семеновский	-	-	-	-	-
Сокольский
город Чкаловск	-
город Шахунья	14	8	57.1	5	...

в том числе				В среднем в расчете на 1 хозяйство, осуществлявшее сельскохозяйственную деятельность в I полугодии 2016 года	
наемные работники, занятые на постоянной основе		временные и сезонные работники			
всего	в процентах от численности работников, занятых в сельскохозяйственном производстве	всего	в процентах от численности работников, занятых в сельскохозяйственном производстве		
5	29.4	3	3
-	-	-	-	2	2
...	...	-	-	2	2
-	-	-	-
-	-	-	-
55	43.3	15	11.8	4	4
-	-	-	-
-	-	-	-
-	-	-	-	-	-
...	...	-	-
-	-
-	-	-	-	-	-
-	-	-	-	-	-
-	-	-	-
...	...	-	-	2	2
...	...	-	-	1	1
16	16.2	20	20.2	3	3
-	-
-	-	-	-
-	-	-	-	-	-
14	27.5	-	-	3	3
-	-	-	-	-	-
-	-	-	-	2	2
-	-	-	-
-	-	-	-
-	-	-	-	-	-
-	-
...	...	-	-
-	-	3	2

76. РАСПРЕДЕЛЕНИЕ ЧИСЛЕННОСТИ ГЛАВ КРЕСТЬЯНСКИХ (ФЕРМЕРСКИХ)

(на 1 июля 2016 года;

	Главы крестьянских (фермерских) хозяйств и индивидуальные предприниматели				всего
	всего	в том числе в возрасте, лет			
		до 29	29-49	50 и более	
Нижегородская область	1143	95	597	451	879
Муниципальные районы Нижегородской области	995	82	529	384	768
Ардатовский муниципальный район	33	5	16	12	29
Арзамасский муниципальный район	181	11	101	69	152
Балахнинский муниципальный район	3	-	2	1	3
Богородский муниципальный район	18	1	11	6	15
Большеболдинский муниципальный район	11	3	8	-	6
Большемурашкинский муниципальный район	13	-	4	9	10
Бутурлинский муниципальный район	6	1	5	-	1
Вадский муниципальный район	11	2	7	2	9
Варнавинский муниципальный район	26	1	17	8	24
Вачский муниципальный район	4	1	2	1	3
Ветлужский муниципальный район	20	-	11	9	10
Вознесенский муниципальный район	15	-	7	8	12
Володарский муниципальный район	8	1	5	2	5
Воротынский муниципальный район	18	2	9	7	12
Воскресенский муниципальный район	30	2	16	12	22
Гагинский муниципальный район	9	1	5	3	6
Городецкий муниципальный район	3	-	1	2	2
Дальнеконстантиновский муниципальный район	21	1	12	8	14
Дивеевский муниципальный район	11	-	7	4	7
Княгининский муниципальный район	31	3	14	14	25
Ковернинский муниципальный район	16	4	9	3	9
Краснобаковский муниципальный район	13	3	6	4	6
Краснооктябрьский муниципальный район	71	3	37	31	63
Кстовский муниципальный район	40	1	14	25	34

ХОЗЯЙСТВ И ИНДИВИДУАЛЬНЫХ ПРЕДПРИНИМАТЕЛЕЙ ПО ПОЛУ И ВОЗРАСТУ
 человек)

в том числе							В процентах от общей численности глав КФХ и индивидуальных предпринимателей	
мужчины			женщины				мужчины	женщины
в том числе в возрасте, лет			всего	в том числе в возрасте, лет				
до 29	29-49	50 и более		до 29	29-49	50 и более		
64	441	374	264	31	156	77	76.9	23.1
54	395	319	227	28	134	65	77.2	22.8
4	13	12	4	1	3	-	87.9	12.1
11	83	58	29	-	18	11	84.0	16.0
-	2	1	-	-	-	-	100.0	-
1	8	6	3	-	3	-	83.3	16.7
1	5	-	5	2	3	-	54.5	45.5
-	4	6	3	-	-	3	76.9	23.1
-	1	-	5	1	4	-	16.7	83.3
2	5	2	2	-	2	-	81.8	18.2
1	15	8	2	-	2	-	92.3	7.7
1	1	1	1	-	1	-	75.0	25.0
-	6	4	10	-	5	5	50.0	50.0
-	4	8	3	-	3	-	80.0	20.0
1	3	1	3	-	2	1	62.5	37.5
1	6	5	6	1	3	2	66.7	33.3
2	11	9	8	-	5	3	73.3	26.7
1	3	2	3	-	2	1	66.7	33.3
-	-	2	1	-	1	-	66.7	33.3
1	9	4	7	-	3	4	66.7	33.3
-	4	3	4	-	3	1	63.6	36.4
1	13	11	6	2	1	3	80.6	19.4
2	4	3	7	2	5	-	56.3	43.8
1	3	2	7	2	3	2	46.2	53.8
1	33	29	8	2	4	2	88.7	11.3
1	11	22	6	-	3	3	85.0	15.0

	Главы крестьянских (фермерских) хозяйств и индивидуальные предприниматели				всего
	всего	в том числе в возрасте, лет			
		до 29	29-49	50 и более	
Лукояновский					
муниципальный район	19	1	9	9	10
Лысковский					
муниципальный район	35	3	18	14	31
Павловский					
муниципальный район	34	6	18	10	22
Перевозский					
муниципальный район	43	4	26	13	34
Пильнинский					
муниципальный район	42	6	17	19	24
Починковский					
муниципальный район	12	-	6	6	10
Сергачский					
муниципальный район	32	2	17	13	26
Сеченовский					
муниципальный район	28	1	13	14	22
Сосновский					
муниципальный район	15	2	8	5	10
Спасский					
муниципальный район	50	1	34	15	43
Тонкинский					
муниципальный район	7	1	4	2	4
Тоншаевский					
муниципальный район	10	-	5	5	10
Уренский					
муниципальный район	3	-	-	3	3
Шарангский					
муниципальный район	28	5	18	5	19
Шатковский					
муниципальный район	25	4	10	11	21
Городские округа					
Нижегородской области	148	13	68	67	111
город Нижний Новгород	-
город Арзамас	6	2	3	1	6
город Бор	35	3	22	10	25
город Выкса	34	1	16	17	23
город Дзержинск	4	-	2	2	2
город Кулебаки	9	-	7	2	7
Навашинский	9	2	3	4	6
город Первомайск	7	1	1	5	6
Семеновский	6	-	2	4	5
Сокольский	7	1	1	5	6
город Чкаловск	9	-	4	5	9
город Шахунья	20	2	7	11	15

в том числе							В процентах от общей численности глав КФХ и индивидуальных предпринимателей	
мужчины			женщины				мужчины	женщины
в том числе в возрасте, лет			всего	в том числе в возрасте, лет				
до 29	29-49	50 и более		до 29	29-49	50 и более		
-	5	5	9	1	4	4	52.6	47.4
2	16	13	4	1	2	1	88.6	11.4
3	10	9	12	3	8	1	64.7	35.3
3	20	11	9	1	6	2	79.1	20.9
3	8	13	18	3	9	6	57.1	42.9
-	5	5	2	-	1	1	83.3	16.7
1	13	12	6	1	4	1	81.3	18.8
-	10	12	6	1	3	2	78.6	21.4
1	5	4	5	1	3	1	66.7	33.3
1	30	12	7	-	4	3	86.0	14.0
-	2	2	3	1	2	-	57.1	42.9
-	5	5	-	-	-	-	100.0	-
-	-	3	-	-	-	-	100.0	-
3	11	5	9	2	7	-	67.9	32.1
4	8	9	4	-	2	2	84.0	16.0
10	46	55	37	3	22	12	75.0	25.0
...	-	-	...	-	-
2	3	1	-	-	-	-	100.0	-
3	14	8	10	-	8	2	71.4	28.6
-	10	13	11	1	6	4	67.6	32.4
-	1	1	2	-	1	1	50.0	50.0
-	6	1	2	-	1	1	77.8	22.2
-	2	4	3	2	1	-	66.7	33.3
1	-	5	1	-	1	-	85.7	14.3
-	1	4	1	-	1	-	83.3	16.7
1	1	4	1	-	-	1	85.7	14.3
-	4	5	-	-	-	-	100.0	-
2	4	9	5	-	3	2	75.0	25.0

77. РАСПРЕДЕЛЕНИЕ ЧИСЛЕННОСТИ ГЛАВ КРЕСТЬЯНСКИХ (ФЕРМЕРСКИХ)

(на 1 июля 2016 года;

	Главы крестьянских (фермерских) хозяйств и индивидуальные предприниматели - всего	высшее профессиональное (высшее)	
		всего	в том числе сель- скохозяйственное
Нижегородская область	1143	416	170
Муниципальные районы Нижегородской области	995	349	148
Ардатовский муниципальный район	33	13	5
Арзамасский муниципальный район	181	38	15
Балахнинский муниципальный район	3	-	-
Богородский муниципальный район	18	8	2
Большеболдинский муниципальный район	11	3	1
Большемурашкинский муниципальный район	13	5	4
Бутурлинский муниципальный район	6	1	-
Вадский муниципальный район	11	5	2
Варнавинский муниципальный район	26	7	5
Вачский муниципальный район	4	2	1
Ветлужский муниципальный район	20	7	4
Вознесенский муниципальный район	15	5	-
Володарский муниципальный район	8	5	2
Воротынский муниципальный район	18	6	2
Воскресенский муниципальный район	30	11	6
Гагинский муниципальный район	9	3	1
Городецкий муниципальный район	3	1	1
Дальнеконстантиновский муниципальный район	21	9	3
Дивеевский муниципальный район	11	4	2
Княгининский муниципальный район	31	12	6
Ковернинский муниципальный район	16	7	4
Краснобаковский муниципальный район	13	6	-
Краснооктябрьский муниципальный район	71	21	4
Кстовский муниципальный район	40	25	10

ХОЗЯЙСТВ И ИНДИВИДУАЛЬНЫХ ПРЕДПРИНИМАТЕЛЕЙ ПО УРОВНЮ ОБРАЗОВАНИЯ
 человек)

в том числе имеющие образование				
среднее профессиональное (среднее специальное)		начальное профессиональное (профессионально- техническое)	среднее (полное) общее или основное общее	начальное общее или не имеют начального общего образования
всего	в том числе сель- скохозяйственное			
425	111	75	227	-
374	103	67	205	-
11	5	2	7	-
77	22	17	49	-
2	-	1	-	-
7	-	-	3	-
3	-	1	4	-
4	1	1	3	-
3	1	1	1	-
4	1	1	1	-
12	1	3	4	-
1	-	1	-	-
12	2	1	-	-
6	1	3	1	-
2	1	-	1	-
6	1	3	3	-
15	7	-	4	-
2	2	-	4	-
1	-	-	1	-
6	2	3	3	-
7	-	-	-	-
8	4	2	9	-
6	-	2	1	-
5	1	-	2	-
15	4	7	28	-
8	1	1	6	-

	Главы крестьянских (фермерских) хозяйств и индивидуальные предприниматели - всего	высшее профессиональное (высшее)	
		всего	в том числе сель- скохозяйственное
Лукояновский муниципальный район	19	11	5
Лысковский муниципальный район	35	13	7
Павловский муниципальный район	34	15	3
Перевозский муниципальный район	43	7	5
Пильнинский муниципальный район	42	16	12
Починковский муниципальный район	12	7	4
Сергачский муниципальный район	32	9	4
Сеченовский муниципальный район	28	17	11
Сосновский муниципальный район	15	7	1
Спасский муниципальный район	50	19	8
Тонкинский муниципальный район	7	1	-
Тоншаевский муниципальный район	10	-	-
Уренский муниципальный район	3	2	1
Шарангский муниципальный район	28	14	4
Шатковский муниципальный район	25	7	3
Городские округа Нижегородской области	148	67	22
город Нижний Новгород
город Арзамас	6	3	1
город Бор	35	16	2
город Выкса	34	18	3
город Дзержинск	4	1	-
город Кулебаки	9	1	1
Навашинский	9	2	-
город Первомайск	7	3	3
Семеновский	6	4	3
Сокольский	7	4	-
город Чкаловск	9	4	4
город Шахунья	20	9	4

в том числе имеющие образование				
среднее профессиональное (среднее специальное)		начальное профессиональное (профессионально- техническое)	среднее (полное) общее или основное общее	начальное общее или не имеют начального общего образования
всего	в том числе сель- скохозяйственное			
6	3	1	1	-
19	2	-	3	-
16	2	1	2	-
19	2	-	17	-
9	3	5	12	-
4	1	1	-	-
15	4	-	8	-
9	6	-	2	-
5	-	-	3	-
26	12	3	2	-
4	1	-	2	-
6	4	1	3	-
1	1	-	-	-
5	3	3	6	-
7	2	2	9	-
51	8	8	22	-
-	-	-	-	-
1	-	-	2	-
8	1	2	9	-
14	-	-	2	-
2	1	1	-	-
4	-	1	3	-
5	1	2	-	-
3	1	-	1	-
2	1	-	-	-
1	1	-	2	-
3	-	-	2	-
8	2	2	1	-

78. СТРУКТУРА ЧИСЛЕННОСТИ ГЛАВ КРЕСТЬЯНСКИХ (ФЕРМЕРСКИХ)
 (на 1 июля 2016 года; в процентах от общей численности глав крестьянских)

	Главы крестьянских (фермерских) хозяйств и индивидуальные предприниматели в возрасте, лет		
	до 29	29-49	50 и более
Нижегородская область	8.3	52.2	39.5
Муниципальные районы Нижегородской области	8.2	53.2	38.6
Ардатовский муниципальный район	15.2	48.5	36.4
Арзамасский муниципальный район	6.1	55.8	38.1
Балахнинский муниципальный район	-	66.7	33.3
Богородский муниципальный район	5.6	61.1	33.3
Большеболдинский муниципальный район	27.3	72.7	-
Большемурашкинский муниципальный район	-	30.8	69.2
Бутурлинский муниципальный район	16.7	83.3	-
Вадский муниципальный район	18.2	63.6	18.2
Варнавинский муниципальный район	3.8	65.4	30.8
Вачский муниципальный район	25.0	50.0	25.0
Ветлужский муниципальный район	-	55.0	45.0
Вознесенский муниципальный район	-	46.7	53.3
Володарский муниципальный район	12.5	62.5	25.0
Воротынский муниципальный район	11.1	50.0	38.9
Воскресенский муниципальный район	6.7	53.3	40.0
Гагинский муниципальный район	11.1	55.6	33.3
Городецкий муниципальный район	-	33.3	66.7
Дальнеконстантиновский муниципальный район	4.8	57.1	38.1
Дивеевский муниципальный район	-	63.6	36.4
Княгининский муниципальный район	9.7	45.2	45.2
Ковернинский муниципальный район	25.0	56.3	18.8
Краснобаковский муниципальный район	23.1	46.2	30.8
Краснооктябрьский муниципальный район	4.2	52.1	43.7
Кстовский муниципальный район	2.5	35.0	62.5
Лукояновский муниципальный район	5.3	47.4	47.4

ХОЗЯЙСТВ И ИНДИВИДУАЛЬНЫХ ПРЕДПРИНИМАТЕЛЕЙ ПО ПОЛУ И ВОЗРАСТУ
 (фермерских) хозяйств и индивидуальных предпринимателей)

В том числе					
мужчины в возрасте, лет			женщины в возрасте, лет		
до 29	29-49	50 и более	до 29	29-49	50 и более
5.6	38.6	32.7	2.7	13.6	6.7
5.4	39.7	32.1	2.8	13.5	6.5
12.1	39.4	36.4	3.0	9.1	-
6.1	45.9	32.0	-	9.9	6.1
-	66.7	33.3	-	-	-
5.6	44.4	33.3	-	16.7	-
9.1	45.5	-	18.2	27.3	-
-	30.8	46.2	-	-	23.1
-	16.7	-	16.7	66.7	-
18.2	45.5	18.2	-	18.2	-
3.8	57.7	30.8	-	7.7	-
25.0	25.0	25.0	-	25.0	-
-	30.0	20.0	-	25.0	25.0
-	26.7	53.3	-	20.0	-
12.5	37.5	12.5	-	25.0	12.5
5.6	33.3	27.8	5.6	16.7	11.1
6.7	36.7	30.0	-	16.7	10.0
11.1	33.3	22.2	-	22.2	11.1
-	-	66.7	-	33.3	-
4.8	42.9	19.0	-	14.3	19.0
-	36.4	27.3	-	27.3	9.1
3.2	41.9	35.5	6.5	3.2	9.7
12.5	25.0	18.8	12.5	31.3	-
7.7	23.1	15.4	15.4	23.1	15.4
1.4	46.5	40.8	2.8	5.6	2.8
2.5	27.5	55.0	-	7.5	7.5
-	26.3	26.3	5.3	21.1	21.1

	Главы крестьянских (фермерских) хозяйств и индивидуальные предприниматели в возрасте, лет		
	до 29	29-49	50 и более
Лысковский муниципальный район	8.6	51.4	40.0
Павловский муниципальный район	17.6	52.9	29.4
Перевозский муниципальный район	9.3	60.5	30.2
Пильнинский муниципальный район	14.3	40.5	45.2
Починковский муниципальный район	-	50.0	50.0
Сергачский муниципальный район	6.3	53.1	40.6
Сеченовский муниципальный район	3.6	46.4	50.0
Сосновский муниципальный район	13.3	53.3	33.3
Спасский муниципальный район	2.0	68.0	30.0
Тонкинский муниципальный район	14.3	57.1	28.6
Тоншаевский муниципальный район	-	50.0	50.0
Уренский муниципальный район	-	-	100.0
Шарангский муниципальный район	17.9	64.3	17.9
Шатковский муниципальный район	16.0	40.0	44.0
Городские округа Нижегородской области	8.8	45.9	45.3
город Нижний Новгород	50.0	-	50.0
город Арзамас	33.3	50.0	16.7
город Бор	8.6	62.9	28.6
город Выкса	2.9	47.1	50.0
город Дзержинск	-	50.0	50.0
город Кулебаки	-	77.8	22.2
Навашинский	22.2	33.3	44.4
город Первомайск	14.3	14.3	71.4
Семеновский	-	33.3	66.7
Сокольский	14.3	14.3	71.4
город Чкаловск	-	44.4	55.6
город Шахунья	10.0	35.0	55.0

в том числе					
мужчины в возрасте, лет			женщины в возрасте, лет		
до 29	29-49	50 и более	до 29	29-49	50 и более
5.7	45.7	37.1	2.9	5.7	2.9
8.8	29.4	26.5	8.8	23.5	2.9
7.0	46.5	25.6	2.3	14.0	4.7
7.1	19.0	31.0	7.1	21.4	14.3
-	41.7	41.7	-	8.3	8.3
3.1	40.6	37.5	3.1	12.5	3.1
-	35.7	42.9	3.6	10.7	7.1
6.7	33.3	26.7	6.7	20.0	6.7
2.0	60.0	24.0	-	8.0	6.0
-	28.6	28.6	14.3	28.6	-
-	50.0	50.0	-	-	-
-	-	100.0	-	-	-
10.7	39.3	17.9	7.1	25.0	-
16.0	32.0	36.0	-	8.0	8.0
6.8	31.1	37.2	2.0	14.9	8.1
50.0	-	-	-	-	50.0
33.3	50.0	16.7	-	-	-
8.6	40.0	22.9	-	22.9	5.7
-	29.4	38.2	2.9	17.6	11.8
-	25.0	25.0	-	25.0	25.0
-	66.7	11.1	-	11.1	11.1
-	22.2	44.4	22.2	11.1	-
14.3	-	71.4	-	14.3	-
-	16.7	66.7	-	16.7	-
14.3	14.3	57.1	-	-	14.3
-	44.4	55.6	-	-	-
10.0	20.0	45.0	-	15.0	10.0

**79. СТРУКТУРА ЧИСЛЕННОСТИ ГЛАВ КРЕСТЬЯНСКИХ (ФЕРМЕРСКИХ) ХОЗЯЙСТВ
И ИНДИВИДУАЛЬНЫХ ПРЕДПРИНИМАТЕЛЕЙ ПО УРОВНЮ ОБРАЗОВАНИЯ**
(на 1 июля 2016 года; в процентах от общей численности глав крестьянских (фермерских) хозяйств
и индивидуальных предпринимателей)

	Главы крестьянских (фермерских) хозяйств и индивидуальные предприниматели, имеющие образование						
	высшее профес- сиональное (высшее)		среднее профес- сиональное (сред- нее специальное)		началь- ное профес- сиональное (профес- сиональ- но-техни- ческое)	среднее (полное) общее или основное общее	началь- ное об- щее или не имеют начально- го общего образо- вания
	всего	в том числе сельско- хозяйст- венное	всего	в том числе сельско- хозяйст- венное			
Нижегородская область	36.4	14.9	37.2	9.7	6.6	19.9	-
Муниципальные районы Нижегородской области	35.1	14.9	37.6	10.4	6.7	20.6	-
Ардатовский муниципальный район	39.4	15.2	33.3	15.2	6.1	21.2	-
Арзамасский муниципальный район	21.0	8.3	42.5	12.2	9.4	27.1	-
Балахнинский муниципальный район	-	-	66.7	-	33.3	-	-
Богородский муниципальный район	44.4	11.1	38.9	-	-	16.7	-
Большеболдинский муниципальный район	27.3	9.1	27.3	-	9.1	36.4	-
Большемурашкинский муниципальный район	38.5	30.8	30.8	7.7	7.7	23.1	-
Бутурлинский муниципальный район	16.7	-	50.0	16.7	16.7	16.7	-
Вадский муниципальный район	45.5	18.2	36.4	9.1	9.1	9.1	-
Варнавинский муниципальный район	26.9	19.2	46.2	3.8	11.5	15.4	-
Вачский муниципальный район	50.0	25.0	25.0	-	25.0	-	-
Ветлужский муниципальный район	35.0	20.0	60.0	10.0	5.0	-	-
Вознесенский муниципальный район	33.3	-	40.0	6.7	20.0	6.7	-
Володарский муниципальный район	62.5	25.0	25.0	12.5	-	12.5	-
Воротынский муниципальный район	33.3	11.1	33.3	5.6	16.7	16.7	-
Воскресенский муниципальный район	36.7	20.0	50.0	23.3	-	13.3	-
Гагинский муниципальный район	33.3	11.1	22.2	22.2	-	44.4	-
Городецкий муниципальный район	33.3	33.3	33.3	-	-	33.3	-
Дальнеконстантиновский муниципальный район	42.9	14.3	28.6	9.5	14.3	14.3	-
Дивеевский муниципальный район	36.4	18.2	63.6	-	-	-	-
Княгининский муниципальный район	38.7	19.4	25.8	12.9	6.5	29.0	-
Ковернинский муниципальный район	43.8	25.0	37.5	-	12.5	6.3	-
Краснобаковский муниципальный район	46.2	-	38.5	7.7	-	15.4	-

	Главы крестьянских (фермерских) хозяйств и индивидуальные предприниматели, имеющие образование						
	высшее профес- сиональное (высшее)		среднее профес- сиональное (сред- нее специальное)		началь- ное профес- сиональное (профес- сиональ- но-техни- ческое)	среднее (полное) общее или основное общее	началь- ное об- щее или не имеют начально- го общего образо- вания
	всего	в том числе сельско- хозяйст- венное	всего	в том числе сельско- хозяйст- венное			
Краснооктябрьский муниципальный район	29.6	5.6	21.1	5.6	9.9	39.4	-
Кстовский муниципальный район	62.5	25.0	20.0	2.5	2.5	15.0	-
Лукояновский муниципальный район	57.9	26.3	31.6	15.8	5.3	5.3	-
Лысковский муниципальный район	37.1	20.0	54.3	5.7	-	8.6	-
Павловский муниципальный район	44.1	8.8	47.1	5.9	2.9	5.9	-
Перевозский муниципальный район	16.3	11.6	44.2	4.7	-	39.5	-
Пильнинский муниципальный район	38.1	28.6	21.4	7.1	11.9	28.6	-
Починковский муниципальный район	58.3	33.3	33.3	8.3	8.3	-	-
Сергачский муниципальный район	28.1	12.5	46.9	12.5	-	25.0	-
Сеченовский муниципальный район	60.7	39.3	32.1	21.4	-	7.1	-
Сосновский муниципальный район	46.7	6.7	33.3	-	-	20.0	-
Спасский муниципальный район	38.0	16.0	52.0	24.0	6.0	4.0	-
Тонкинский муниципальный район	14.3	-	57.1	14.3	-	28.6	-
Тоншаевский муниципальный район	-	-	60.0	40.0	10.0	30.0	-
Уренский муниципальный район	66.7	33.3	33.3	33.3	-	-	-
Шарангский муниципальный район	50.0	14.3	17.9	10.7	10.7	21.4	-
Шатковский муниципальный район	28.0	12.0	28.0	8.0	8.0	36.0	-
Городские округа							
Нижегородской области	45.3	14.9	34.5	5.4	5.4	14.9	-
город Нижний Новгород	100.0	50.0	-	-	-	-	-
город Арзамас	50.0	16.7	16.7	-	-	33.3	-
город Бор	45.7	5.7	22.9	2.9	5.7	25.7	-
город Выкса	52.9	8.8	41.2	-	-	5.9	-
город Дзержинск	25.0	-	50.0	25.0	25.0	-	-
город Кулебаки	11.1	11.1	44.4	-	11.1	33.3	-
Навашинский	22.2	-	55.6	11.1	22.2	-	-
город Первомайск	42.9	42.9	42.9	14.3	-	14.3	-
Семеновский	66.7	50.0	33.3	16.7	-	-	-
Сокольский	57.1	-	14.3	14.3	-	28.6	-
город Чкаловск	44.4	44.4	33.3	-	-	22.2	-
город Шахунья	45.0	20.0	40.0	10.0	10.0	5.0	-

80. РАСПРЕДЕЛЕНИЕ ЧИСЛЕННОСТИ ГЛАВ КРЕСТЬЯНСКИХ (ФЕРМЕРСКИХ)

(на 1 июля 2016 года;

	Главы крестьянских (фермерских) хозяйств и					
	общий стаж, лет					
	до 1	1 - 4	5-10	11-20	21-30	31 и более
Нижегородская область	3	63	172	260	306	339
Муниципальные районы						
Нижегородской области	2	56	150	232	274	281
Ардатовский	-	3	6	5	7	12
муниципальный район	-	12	35	50	41	43
Арзамасский	-	-	-	1	2	-
муниципальный район	-	-	2	5	6	5
Балахнинский	-	-	6	2	3	-
муниципальный район	-	1	2	2	6	2
Богородский	-	-	1	2	3	-
муниципальный район	-	2	1	6	-	2
Большеболдинский	-	-	2	10	7	7
муниципальный район	-	1	1	1	-	1
Вачский	-	-	3	2	8	7
муниципальный район	-	-	4	1	4	6
Ветлужский	-	1	1	1	2	3
муниципальный район	-	-	6	2	3	7
Вознесенский	-	1	4	8	8	9
муниципальный район	-	-	2	3	1	3
Гагинский	-	-	-	1	-	2
муниципальный район	-	-	5	3	8	5
Городецкий	-	-	1	3	3	4
муниципальный район	-	3	7	8	3	10
Дальнеконстантиновский	-	-	4	7	4	1
муниципальный район	-	2	3	2	2	4
Дивеевский	-	3	3	24	24	17
муниципальный район	-	-	3	7	11	19
Княгининский	-	1	-	3	10	5
муниципальный район	-	-	-	-	-	-
Ковернинский	-	-	-	-	-	-
муниципальный район	-	-	-	-	-	-
Краснобаковский	-	-	-	-	-	-
муниципальный район	-	2	3	2	2	4
Краснооктябрьский	-	3	3	24	24	17
муниципальный район	-	-	3	7	11	19
Кстовский	-	-	3	7	11	19
муниципальный район	-	-	3	7	11	19
Лукояновский	-	1	-	3	10	5
муниципальный район	-	1	-	3	10	5

ХОЗЯЙСТВ И ИНДИВИДУАЛЬНЫХ ПРЕДПРИНИМАТЕЛЕЙ ПО СТАЖУ РАБОТЫ

человек)

индивидуальные предприниматели, имеющие стаж работы											
в сельском хозяйстве, лет						руководителем, лет					
до 1	1 - 4	5-10	11-20	21-30	31 и более	до 1	1 - 4	5-10	11-20	21-30	31 и более
19	303	254	203	220	144	81	535	280	143	104	-
16	254	222	180	194	129	75	462	244	127	87	-
-	11	6	2	7	7	-	18	7	7	1	-
-	35	57	47	25	17	3	65	85	23	5	-
-	1	1	1	-	-	-	3	-	-	-	-
-	4	5	5	3	1	-	11	4	2	1	-
-	6	2	1	2	-	2	7	1	1	-	-
-	3	4	1	3	2	1	7	3	1	1	-
-	2	2	1	1	-	-	3	2	1	-	-
-	5	3	2	-	1	2	7	2	-	-	-
1	12	3	6	2	2	2	18	1	4	1	-
-	3	-	-	-	1	1	2	-	-	1	-
-	7	4	3	3	3	2	11	4	2	1	-
-	6	5	1	2	1	3	8	1	1	2	-
-	4	1	2	1	-	-	6	1	-	1	-
2	4	3	-	4	5	4	4	4	2	4	-
-	13	4	5	6	2	2	17	5	3	3	-
-	2	2	2	2	1	-	4	3	-	2	-
-	1	-	1	1	-	-	1	-	1	1	-
-	5	6	3	5	2	1	11	7	-	2	-
-	4	2	1	3	1	1	8	1	-	1	-
-	9	8	5	4	5	1	16	6	2	6	-
3	5	2	2	4	-	4	10	1	-	1	-
1	4	3	2	3	-	2	7	2	1	1	-
2	6	13	20	21	9	17	28	6	17	3	-
-	8	8	3	10	11	4	12	9	3	12	-
2	6	1	4	3	3	2	14	1	-	2	-

	Главы крестьянских (фермерских) хозяйств и					
	общий стаж, лет					
	до 1	1 - 4	5-10	11-20	21-30	31 и более
Лысковский муниципальный район	-	3	3	7	11	11
Павловский муниципальный район	1	4	2	9	10	8
Перевозский муниципальный район	-	3	14	8	7	11
Пильнинский муниципальный район	-	3	3	7	16	13
Починковский муниципальный район	-	-	-	4	5	3
Сергачский муниципальный район	-	1	5	5	9	12
Сеченовский муниципальный район	-	2	2	4	9	11
Сосновский муниципальный район	-	2	1	3	5	4
Спасский муниципальный район	-	2	9	11	15	13
Тонкинский муниципальный район	-	1	1	1	2	2
Тоншаевский муниципальный район	-	-	1	2	2	5
Уренский муниципальный район	-	-	-	-	-	3
Шарангский муниципальный район	-	3	5	9	7	4
Шатковский муниципальный район	1	2	2	3	10	7
Городские округа Нижегородской области	1	7	22	28	32	58
город Нижний Новгород	-	-	...	-	-	...
город Арзамас	-	1	3	-	1	1
город Бор	1	1	5	9	12	7
город Выкса	-	1	3	11	5	14
город Дзержинск	-	-	1	2	-	1
город Кулебаки	-	-	-	2	4	3
Навашинский город Первомайск	-	-	2	1	3	3
Семеновский	-	1	1	-	-	5
Сокольский	-	-	2	-	1	3
город Чкаловск	-	1	1	-	1	4
город Шахунья	-	-	1	2	1	5
	-	2	2	1	4	11

индивидуальные предприниматели, имеющие стаж работы

в сельском хозяйстве, лет						руководителем, лет					
до 1	1 - 4	5-10	11-20	21-30	31 и более	до 1	1 - 4	5-10	11-20	21-30	31 и более
-	5	8	3	10	9	1	9	14	5	6	-
2	9	7	6	9	1	4	21	3	3	3	-
-	9	15	7	8	4	3	21	18	1	-	-
1	8	4	13	8	8	4	17	2	13	6	-
-	1	3	3	4	1	-	8	1	-	3	-
-	7	9	4	7	5	1	17	7	4	3	-
-	5	3	6	8	6	2	5	6	11	4	-
-	10	1	3	-	1	1	13	1	-	-	-
-	13	16	5	10	6	1	17	20	9	3	-
-	2	1	-	2	2	-	4	2	1	-	-
-	2	1	1	3	3	-	4	1	3	2	-
-	1	-	1	-	1	1	-	2	-	-	-
-	10	8	4	3	3	-	19	6	-	3	-
2	6	1	4	7	5	3	9	5	6	2	-
3	49	32	23	26	15	6	73	36	16	17	-
-	...	-	-	...	-	-	...	-	-	-	-
-	3	2	-	-	1	-	3	2	-	1	-
2	9	11	5	8	-	2	14	14	-	5	-
-	13	9	7	3	2	-	19	8	6	1	-
-	2	2	-	-	-	-	3	1	-	-	-
-	5	1	1	2	-	-	5	1	1	2	-
-	4	1	3	-	1	-	5	2	2	-	-
-	2	1	-	2	2	1	2	-	2	2	-
-	1	1	1	1	2	-	4	1	-	1	-
1	2	-	1	1	2	2	3	-	2	-	-
-	2	1	3	1	2	1	4	2	1	1	-
-	5	3	2	7	3	-	9	5	2	4	-

81. СТРУКТУРА ЧИСЛЕННОСТИ ГЛАВ КРЕСТЬЯНСКИХ (ФЕРМЕРСКИХ) ХОЗЯЙСТВ

(на 1 июля 2016 года; в процентах от общей численности глав крестьянских

	Главы крестьянских (фермерских) хозяйств и					
	общий стаж, лет					
	до 1	1 - 4	5-10	11-20	21-30	31 и более
Нижегородская область	0.3	5.5	15.0	22.7	26.8	29.7
Муниципальные районы						
Нижегородской области	0.2	5.6	15.1	23.3	27.5	28.2
Ардатовский	-	9.1	18.2	15.2	21.2	36.4
муниципальный район	-	6.6	19.3	27.6	22.7	23.8
Арзамасский	-	-	-	33.3	66.7	-
муниципальный район	-	-	11.1	27.8	33.3	27.8
Балахнинский	-	-	54.5	18.2	27.3	-
муниципальный район	-	7.7	15.4	15.4	46.2	15.4
Большемурашкинский	-	-	16.7	33.3	50.0	-
муниципальный район	-	18.2	9.1	54.5	-	18.2
Вадский	-	-	7.7	38.5	26.9	26.9
муниципальный район	-	25.0	25.0	25.0	-	25.0
Вачский	-	-	15.0	10.0	40.0	35.0
муниципальный район	-	-	26.7	6.7	26.7	40.0
Ветлужский	-	12.5	12.5	12.5	25.0	37.5
муниципальный район	-	-	33.3	11.1	16.7	38.9
Вознесенский	-	3.3	13.3	26.7	26.7	30.0
муниципальный район	-	-	22.2	33.3	11.1	33.3
Гагинский	-	-	-	33.3	-	66.7
муниципальный район	-	-	23.8	14.3	38.1	23.8
Городецкий	-	-	9.1	27.3	27.3	36.4
муниципальный район	-	9.7	22.6	25.8	9.7	32.3
Дальнеконстантиновский	-	-	25.0	43.8	25.0	6.3
муниципальный район	-	15.4	23.1	15.4	15.4	30.8
Дивеевский	-	4.2	4.2	33.8	33.8	23.9
муниципальный район	-	-	7.5	17.5	27.5	47.5
Княгининский	-	-	-	15.8	52.6	26.3
муниципальный район	-	5.3	-	-	-	-
Ковернинский	-	-	-	-	-	-
муниципальный район	-	-	-	-	-	-
Краснобаковский	-	-	-	-	-	-
муниципальный район	-	-	-	-	-	-
Краснооктябрьский	-	-	-	-	-	-
муниципальный район	-	-	-	-	-	-
Кстовский	-	-	-	-	-	-
муниципальный район	-	-	-	-	-	-
Лукояновский	-	-	-	-	-	-
муниципальный район	-	-	-	-	-	-

И ИНДИВИДУАЛЬНЫХ ПРЕДПРИНИМАТЕЛЕЙ ПО СТАЖУ РАБОТЫ
 (фермерских) хозяйств и индивидуальных предпринимателей)

индивидуальные предприниматели, имеющие стаж работы											
в сельском хозяйстве, лет						руководителем, лет					
до 1	1 - 4	5-10	11-20	21-30	31 и более	до 1	1 - 4	5-10	11-20	21-30	31 и более
1.7	26.5	22.2	17.8	19.2	12.6	7.1	46.8	24.5	12.5	9.1	-
1.6	25.5	22.3	18.1	19.5	13.0	7.5	46.4	24.5	12.8	8.7	-
-	33.3	18.2	6.1	21.2	21.2	-	54.5	21.2	21.2	3.0	-
-	19.3	31.5	26.0	13.8	9.4	1.7	35.9	47.0	12.7	2.8	-
-	33.3	33.3	33.3	-	-	-	100.0	-	-	-	-
-	22.2	27.8	27.8	16.7	5.6	-	61.1	22.2	11.1	5.6	-
-	54.5	18.2	9.1	18.2	-	18.2	63.6	9.1	9.1	-	-
-	23.1	30.8	7.7	23.1	15.4	7.7	53.8	23.1	7.7	7.7	-
-	33.3	33.3	16.7	16.7	-	-	50.0	33.3	16.7	-	-
-	45.5	27.3	18.2	-	9.1	18.2	63.6	18.2	-	-	-
3.8	46.2	11.5	23.1	7.7	7.7	7.7	69.2	3.8	15.4	3.8	-
-	75.0	-	-	-	25.0	25.0	50.0	-	-	25.0	-
-	35.0	20.0	15.0	15.0	15.0	10.0	55.0	20.0	10.0	5.0	-
-	40.0	33.3	6.7	13.3	6.7	20.0	53.3	6.7	6.7	13.3	-
-	50.0	12.5	25.0	12.5	-	-	75.0	12.5	-	12.5	-
11.1	22.2	16.7	-	22.2	27.8	22.2	22.2	22.2	11.1	22.2	-
-	43.3	13.3	16.7	20.0	6.7	6.7	56.7	16.7	10.0	10.0	-
-	22.2	22.2	22.2	22.2	11.1	-	44.4	33.3	-	22.2	-
-	33.3	-	33.3	33.3	-	-	33.3	-	33.3	33.3	-
-	23.8	28.6	14.3	23.8	9.5	4.8	52.4	33.3	-	9.5	-
-	36.4	18.2	9.1	27.3	9.1	9.1	72.7	9.1	-	9.1	-
-	29.0	25.8	16.1	12.9	16.1	3.2	51.6	19.4	6.5	19.4	-
18.8	31.3	12.5	12.5	25.0	-	25.0	62.5	6.3	-	6.3	-
7.7	30.8	23.1	15.4	23.1	-	15.4	53.8	15.4	7.7	7.7	-
2.8	8.5	18.3	28.2	29.6	12.7	23.9	39.4	8.5	23.9	4.2	-
-	20.0	20.0	7.5	25.0	27.5	10.0	30.0	22.5	7.5	30.0	-
10.5	31.6	5.3	21.1	15.8	15.8	10.5	73.7	5.3	-	10.5	-

	Главы крестьянских (фермерских) хозяйств и					
	общий стаж, лет					
	до 1	1 - 4	5-10	11-20	21-30	31 и более
Лысковский муниципальный район	-	8.6	8.6	20.0	31.4	31.4
Павловский муниципальный район	2.9	11.8	5.9	26.5	29.4	23.5
Перевозский муниципальный район	-	7.0	32.6	18.6	16.3	25.6
Пильнинский муниципальный район	-	7.1	7.1	16.7	38.1	31.0
Починковский муниципальный район	-	-	-	33.3	41.7	25.0
Сергачский муниципальный район	-	3.1	15.6	15.6	28.1	37.5
Сеченовский муниципальный район	-	7.1	7.1	14.3	32.1	39.3
Сосновский муниципальный район	-	13.3	6.7	20.0	33.3	26.7
Спасский муниципальный район	-	4.0	18.0	22.0	30.0	26.0
Тонкинский муниципальный район	-	14.3	14.3	14.3	28.6	28.6
Тоншаевский муниципальный район	-	-	10.0	20.0	20.0	50.0
Уренский муниципальный район	-	-	-	-	-	100.0
Шарангский муниципальный район	-	10.7	17.9	32.1	25.0	14.3
Шатковский муниципальный район	4.0	8.0	8.0	12.0	40.0	28.0
Городские округа Нижегородской области	0.7	4.7	14.9	18.9	21.6	39.2
город Нижний Новгород	-	-	50.0	-	-	50.0
город Арзамас	-	16.7	50.0	-	16.7	16.7
город Бор	2.9	2.9	14.3	25.7	34.3	20.0
город Выкса	-	2.9	8.8	32.4	14.7	41.2
город Дзержинск	-	-	25.0	50.0	-	25.0
город Кулебаки	-	-	-	22.2	44.4	33.3
Навашинский	-	-	22.2	11.1	33.3	33.3
город Первомайск	-	14.3	14.3	-	-	71.4
Семеновский	-	-	33.3	-	16.7	50.0
Сокольский	-	14.3	14.3	-	14.3	57.1
город Чкаловск	-	-	11.1	22.2	11.1	55.6
город Шахунья	-	10.0	10.0	5.0	20.0	55.0

индивидуальные предприниматели, имеющие стаж работы											
в сельском хозяйстве, лет						руководителем, лет					
до 1	1 - 4	5-10	11-20	21-30	31 и более	до 1	1 - 4	5-10	11-20	21-30	31 и более
-	14.3	22.9	8.6	28.6	25.7	2.9	25.7	40.0	14.3	17.1	-
5.9	26.5	20.6	17.6	26.5	2.9	11.8	61.8	8.8	8.8	8.8	-
-	20.9	34.9	16.3	18.6	9.3	7.0	48.8	41.9	2.3	-	-
2.4	19.0	9.5	31.0	19.0	19.0	9.5	40.5	4.8	31.0	14.3	-
-	8.3	25.0	25.0	33.3	8.3	-	66.7	8.3	-	25.0	-
-	21.9	28.1	12.5	21.9	15.6	3.1	53.1	21.9	12.5	9.4	-
-	17.9	10.7	21.4	28.6	21.4	7.1	17.9	21.4	39.3	14.3	-
-	66.7	6.7	20.0	-	6.7	6.7	86.7	6.7	-	-	-
-	26.0	32.0	10.0	20.0	12.0	2.0	34.0	40.0	18.0	6.0	-
-	28.6	14.3	-	28.6	28.6	-	57.1	28.6	14.3	-	-
-	20.0	10.0	10.0	30.0	30.0	-	40.0	10.0	30.0	20.0	-
-	33.3	-	33.3	-	33.3	33.3	-	66.7	-	-	-
-	35.7	28.6	14.3	10.7	10.7	-	67.9	21.4	-	10.7	-
8.0	24.0	4.0	16.0	28.0	20.0	12.0	36.0	20.0	24.0	8.0	-
2.0	33.1	21.6	15.5	17.6	10.1	4.1	49.3	24.3	10.8	11.5	-
-	50.0	-	-	50.0	-	-	100.0	-	-	-	-
-	50.0	33.3	-	-	16.7	-	50.0	33.3	-	16.7	-
5.7	25.7	31.4	14.3	22.9	-	5.7	40.0	40.0	-	14.3	-
-	38.2	26.5	20.6	8.8	5.9	-	55.9	23.5	17.6	2.9	-
-	50.0	50.0	-	-	-	-	75.0	25.0	-	-	-
-	55.6	11.1	11.1	22.2	-	-	55.6	11.1	11.1	22.2	-
-	44.4	11.1	33.3	-	11.1	-	55.6	22.2	22.2	-	-
-	28.6	14.3	-	28.6	28.6	14.3	28.6	-	28.6	28.6	-
-	16.7	16.7	16.7	16.7	33.3	-	66.7	16.7	-	16.7	-
14.3	28.6	-	14.3	14.3	28.6	28.6	42.9	-	28.6	-	-
-	22.2	11.1	33.3	11.1	22.2	11.1	44.4	22.2	11.1	11.1	-
-	25.0	15.0	10.0	35.0	15.0	-	45.0	25.0	10.0	20.0	-

**82. ГРУППИРОВКА КРЕСТЬЯНСКИХ (ФЕРМЕРСКИХ) ХОЗЯЙСТВ И ИНДИВИДУАЛЬНЫХ ПРЕДПРИНИМАТЕЛЕЙ
ПО ЧИСЛЕННОСТИ РАБОТНИКОВ**

(на 1 июля 2016 года)

	Хозяйства, имеющие численность работников, человек									
	1 - 2	3 - 4	5 - 6	7 - 10	11 - 15	16 - 30	31 - 60	61 - 100	свыше 100	Итого
Нижегородская область										
Число хозяйств, единиц	639	306	98	67	15	15	3	-	-	1143
в процентах от общего числа хозяйств	55.9	26.8	8.6	5.9	1.3	1.3	0.3	-	-	100
Численность работников, человек	859	1027	541	547	196	297	111	-	-	3578
в процентах от общей численности работников	24.0	28.7	15.1	15.3	5.5	8.3	3.1	-	-	100
в среднем на одно хозяйство, человек	1	3	6	8	13	20	37	-	-	3
Муниципальные районы Нижегородской области										
Число хозяйств, единиц	555	272	81	57	12	15	3	-	-	995
в процентах от общего числа хозяйств	55.8	27.3	8.1	5.7	1.2	1.5	0.3	-	-	100
Численность работников, человек	746	914	448	467	157	297	111	-	-	3140
в процентах от общей численности работников	23.8	29.1	14.3	14.9	5.0	9.5	3.5	-	-	100
в среднем на одно хозяйство, человек	1	3	6	8	13	20	37	-	-	3
Ардатовский муниципальный район										
Число хозяйств, единиц	16	16	1	-	-	-	-	-	-	33
в процентах от общего числа хозяйств	48.5	48.5	3.0	-	-	-	-	-	-	100
Численность работников, человек	25	54	...	-	-	-	-	-	-	85
в процентах от общей численности работников	29.4	63.5	...	-	-	-	-	-	-	100
в среднем на одно хозяйство, человек	2	3	...	-	-	-	-	-	-	3
Арзамасский муниципальный район										
Число хозяйств, единиц	79	56	19	23	1	3	-	-	-	181
в процентах от общего числа хозяйств	43.6	30.9	10.5	12.7	0.6	1.7	-	-	-	100
Численность работников, человек	115	193	107	188	...	56	-	-	-	672
в процентах от общей численности работников	17.1	28.7	15.9	28.0	...	8.3	-	-	-	100
в среднем на одно хозяйство, человек	1	3	6	8	...	19	-	-	-	4
Балахнинский муниципальный район										
Число хозяйств, единиц	-	1	2	-	-	-	-	-	-	3
в процентах от общего числа хозяйств	-	33.3	66.7	-	-	-	-	-	-	100
Численность работников, человек	-	-	-	-	-	-	-	15
в процентах от общей численности работников	-	-	-	-	-	-	-	100
в среднем на одно хозяйство, человек	-	-	-	-	-	-	-	5
Богородский муниципальный район										
Число хозяйств, единиц	3	8	4	-	2	1	-	-	-	18
в процентах от общего числа хозяйств	16.7	44.4	22.2	-	11.1	5.6	-	-	-	100
Численность работников, человек	6	27	22	-	-	-	-	99
в процентах от общей численности работников	6.1	27.3	22.2	-	-	-	-	100
в среднем на одно хозяйство, человек	2	3	6	-	-	-	-	6

	Хозяйства, имеющие численность работников, человек									
	1 - 2	3 - 4	5 - 6	7 - 10	11 - 15	16 - 30	31 - 60	61 - 100	свыше 100	Итого
Большеболдинский муниципальный район										
Число хозяйств, единиц	6	1	2	2	-	-	-	-	-	11
в процентах от общего числа хозяйств	54.5	9.1	18.2	18.2	-	-	-	-	-	100
Численность работников, человек	9	-	-	-	-	-	38
в процентах от общей численности работников	23.7	-	-	-	-	-	100
в среднем на одно хозяйство, человек	2	-	-	-	-	-	3
Большемурашкинский муниципальный район										
Число хозяйств, единиц	9	3	-	1	-	-	-	-	-	13
в процентах от общего числа хозяйств	69.2	23.1	-	7.7	-	-	-	-	-	100
Численность работников, человек	14	9	-	...	-	-	-	-	-	30
в процентах от общей численности работников	46.7	30.0	-	...	-	-	-	-	-	100
в среднем на одно хозяйство, человек	2	3	-	...	-	-	-	-	-	2
Бутурлинский муниципальный район										
Число хозяйств, единиц	3	1	1	-	1	-	-	-	-	6
в процентах от общего числа хозяйств	50.0	16.7	16.7	-	16.7	-	-	-	-	100
Численность работников, человек	3	-	...	-	-	-	-	24
в процентах от общей численности работников	12.5	-	...	-	-	-	-	100
в среднем на одно хозяйство, человек	1	-	...	-	-	-	-	4
Вадский муниципальный район										
Число хозяйств, единиц	6	3	1	-	-	-	1	-	-	11
в процентах от общего числа хозяйств	54.5	27.3	9.1	-	-	-	9.1	-	-	100
Численность работников, человек	7	11	...	-	-	-	...	-	-	67
в процентах от общей численности работников	10.4	16.4	...	-	-	-	...	-	-	100
в среднем на одно хозяйство, человек	1	4	...	-	-	-	...	-	-	6
Варнавинский муниципальный район										
Число хозяйств, единиц	14	6	4	2	-	-	-	-	-	26
в процентах от общего числа хозяйств	53.8	23.1	15.4	7.7	-	-	-	-	-	100
Численность работников, человек	20	21	22	...	-	-	-	-	-	79
в процентах от общей численности работников	25.3	26.6	27.8	...	-	-	-	-	-	100
в среднем на одно хозяйство, человек	1	4	6	...	-	-	-	-	-	3
Вачский муниципальный район										
Число хозяйств, единиц	2	1	-	1	-	-	-	-	-	4
в процентах от общего числа хозяйств	50.0	25.0	-	25.0	-	-	-	-	-	100
Численность работников, человек	-	...	-	-	-	-	-	17
в процентах от общей численности работников	-	...	-	-	-	-	-	100
в среднем на одно хозяйство, человек	-	...	-	-	-	-	-	4
Ветлужский муниципальный район										
Число хозяйств, единиц	11	7	1	-	1	-	-	-	-	20
в процентах от общего числа хозяйств	55.0	35.0	5.0	-	5.0	-	-	-	-	100
Численность работников, человек	16	23	...	-	...	-	-	-	-	56

	Хозяйства, имеющие численность работников, человек									
	1 - 2	3 - 4	5 - 6	7 - 10	11 - 15	16 - 30	31 - 60	61 - 100	свыше 100	Итого
в процентах от общей численности работников	28.6	41.1	...	-	...	-	-	-	-	100
в среднем на одно хозяйство, человек	1	3	...	-	...	-	-	-	-	3
Вознесенский муниципальный район										
Число хозяйств, единиц	13	2	-	-	-	-	-	-	-	15
в процентах от общего числа хозяйств	86.7	13.3	-	-	-	-	-	-	-	100
Численность работников, человек	16	...	-	-	-	-	-	-	-	23
в процентах от общей численности работников	69.6	...	-	-	-	-	-	-	-	100
в среднем на одно хозяйство, человек	1	...	-	-	-	-	-	-	-	2
Володарский муниципальный район										
Число хозяйств, единиц	5	3	-	-	-	-	-	-	-	8
в процентах от общего числа хозяйств	62.5	37.5	-	-	-	-	-	-	-	100
Численность работников, человек	6	10	-	-	-	-	-	-	-	16
в процентах от общей численности работников	37.5	62.5	-	-	-	-	-	-	-	100
в среднем на одно хозяйство, человек	1	3	-	-	-	-	-	-	-	2
Воротынский муниципальный район										
Число хозяйств, единиц	12	5	1	-	-	-	-	-	-	18
в процентах от общего числа хозяйств	66.7	27.8	5.6	-	-	-	-	-	-	100
Численность работников, человек	13	17	...	-	-	-	-	-	-	36
в процентах от общей численности работников	36.1	47.2	...	-	-	-	-	-	-	100
в среднем на одно хозяйство, человек	1	3	...	-	-	-	-	-	-	2
Воскресенский муниципальный район										
Число хозяйств, единиц	22	4	3	-	-	1	-	-	-	30
в процентах от общего числа хозяйств	73.3	13.3	10.0	-	-	3.3	-	-	-	100
Численность работников, человек	31	14	17	-	-	...	-	-	-	78
в процентах от общей численности работников	39.7	17.9	21.8	-	-	...	-	-	-	100
в среднем на одно хозяйство, человек	1	4	6	-	-	...	-	-	-	3
Гагинский муниципальный район										
Число хозяйств, единиц	6	2	1	-	-	-	-	-	-	9
в процентах от общего числа хозяйств	66.7	22.2	11.1	-	-	-	-	-	-	100
Численность работников, человек	8	-	-	-	-	-	-	20
в процентах от общей численности работников	40.0	-	-	-	-	-	-	100
в среднем на одно хозяйство, человек	1	-	-	-	-	-	-	2
Городецкий муниципальный район										
Число хозяйств, единиц	1	2	-	-	-	-	-	-	-	3
в процентах от общего числа хозяйств	33.3	66.7	-	-	-	-	-	-	-	100
Численность работников, человек	-	-	-	-	-	-	-	7
в процентах от общей численности работников	-	-	-	-	-	-	-	100
в среднем на одно хозяйство, человек	-	-	-	-	-	-	-	2
Дальнеконстантиновский муниципальный район										
Число хозяйств, единиц	11	3	3	3	1	-	-	-	-	21

	Хозяйства, имеющие численность работников, человек									
	1 - 2	3 - 4	5 - 6	7 - 10	11 - 15	16 - 30	31 - 60	61 - 100	свыше 100	Итого
в процентах от общего числа хозяйств	52.4	14.3	14.3	14.3	4.8	-	-	-	-	100
Численность работников, человек	17	12	17	26	...	-	-	-	-	84
в процентах от общей численности работников	20.2	14.3	20.2	31.0	...	-	-	-	-	100
в среднем на одно хозяйство, человек	2	4	6	9	...	-	-	-	-	4
Дивеевский муниципальный район										
Число хозяйств, единиц	4	5	1	1	-	-	-	-	-	11
в процентах от общего числа хозяйств	36.4	45.5	9.1	9.1	-	-	-	-	-	100
Численность работников, человек	8	16	-	-	-	-	-	37
в процентах от общей численности работников	21.6	43.2	-	-	-	-	-	100
в среднем на одно хозяйство, человек	2	3	-	-	-	-	-	3
Княгининский муниципальный район										
Число хозяйств, единиц	17	7	3	2	1	-	1	-	-	31
в процентах от общего числа хозяйств	54.8	22.6	9.7	6.5	3.2	-	3.2	-	-	100
Численность работников, человек	21	23	16	-	...	-	-	119
в процентах от общей численности работников	17.6	19.3	13.4	-	...	-	-	100
в среднем на одно хозяйство, человек	1	3	5	-	...	-	-	4
Ковернинский муниципальный район										
Число хозяйств, единиц	8	4	3	1	-	-	-	-	-	16
в процентах от общего числа хозяйств	50.0	25.0	18.8	6.3	-	-	-	-	-	100
Численность работников, человек	12	13	15	...	-	-	-	-	-	47
в процентах от общей численности работников	25.5	27.7	31.9	...	-	-	-	-	-	100
в среднем на одно хозяйство, человек	2	3	5	...	-	-	-	-	-	3
Краснобаковский муниципальный район										
Число хозяйств, единиц	9	2	-	-	-	2	-	-	-	13
в процентах от общего числа хозяйств	69.2	15.4	-	-	-	15.4	-	-	-	100
Численность работников, человек	13	...	-	-	-	...	-	-	-	56
в процентах от общей численности работников	23.2	...	-	-	-	...	-	-	-	100
в среднем на одно хозяйство, человек	1	...	-	-	-	...	-	-	-	4
Краснооктябрьский муниципальный район										
Число хозяйств, единиц	24	37	7	3	-	-	-	-	-	71
в процентах от общего числа хозяйств	33.8	52.1	9.9	4.2	-	-	-	-	-	100
Численность работников, человек	30	119	38	23	-	-	-	-	-	210
в процентах от общей численности работников	14.3	56.7	18.1	11.0	-	-	-	-	-	100
в среднем на одно хозяйство, человек	1	3	5	8	-	-	-	-	-	3
Кстовский муниципальный район										
Число хозяйств, единиц	21	9	5	4	1	-	-	-	-	40
в процентах от общего числа хозяйств	52.5	22.5	12.5	10.0	2.5	-	-	-	-	100
Численность работников, человек	28	34	26	35	...	-	-	-	-	137
в процентах от общей численности работников	20.4	24.8	19.0	25.5	...	-	-	-	-	100
в среднем на одно хозяйство, человек	1	4	5	9	...	-	-	-	-	3

	Хозяйства, имеющие численность работников, человек									
	1 - 2	3 - 4	5 - 6	7 - 10	11 - 15	16 - 30	31 - 60	61 - 100	свыше 100	Итого
Лукояновский муниципальный район										
Число хозяйств, единиц	11	8	-	-	-	-	-	-	-	19
в процентах от общего числа хозяйств	57.9	42.1	-	-	-	-	-	-	-	100
Численность работников, человек	16	25	-	-	-	-	-	-	-	41
в процентах от общей численности работников	39.0	61.0	-	-	-	-	-	-	-	100
в среднем на одно хозяйство, человек	1	3	-	-	-	-	-	-	-	2
Лысковский муниципальный район										
Число хозяйств, единиц	26	6	1	2	-	-	-	-	-	35
в процентах от общего числа хозяйств	74.3	17.1	2.9	5.7	-	-	-	-	-	100
Численность работников, человек	31	21	-	-	-	-	-	75
в процентах от общей численности работников	41.3	28.0	-	-	-	-	-	100
в среднем на одно хозяйство, человек	1	4	-	-	-	-	-	2
Павловский муниципальный район										
Число хозяйств, единиц	26	6	1	1	-	-	-	-	-	34
в процентах от общего числа хозяйств	76.5	17.6	2.9	2.9	-	-	-	-	-	100
Численность работников, человек	37	21	-	-	-	-	-	71
в процентах от общей численности работников	52.1	29.6	-	-	-	-	-	100
в среднем на одно хозяйство, человек	1	4	-	-	-	-	-	2
Перевозский муниципальный район										
Число хозяйств, единиц	34	5	1	1	1	-	1	-	-	43
в процентах от общего числа хозяйств	79.1	11.6	2.3	2.3	2.3	-	2.3	-	-	100
Численность работников, человек	41	15	-	...	-	-	119
в процентах от общей численности работников	34.5	12.6	-	...	-	-	100
в среднем на одно хозяйство, человек	1	3	-	...	-	-	3
Пильнинский муниципальный район										
Число хозяйств, единиц	24	10	1	2	1	4	-	-	-	42
в процентах от общего числа хозяйств	57.1	23.8	2.4	4.8	2.4	9.5	-	-	-	100
Численность работников, человек	30	35	77	-	-	-	178
в процентах от общей численности работников	16.9	19.7	43.3	-	-	-	100
в среднем на одно хозяйство, человек	1	4	19	-	-	-	4
Починковский муниципальный район										
Число хозяйств, единиц	9	2	-	-	-	1	-	-	-	12
в процентах от общего числа хозяйств	75.0	16.7	-	-	-	8.3	-	-	-	100
Численность работников, человек	15	...	-	-	-	...	-	-	-	45
в процентах от общей численности работников	33.3	...	-	-	-	...	-	-	-	100
в среднем на одно хозяйство, человек	2	...	-	-	-	...	-	-	-	4
Сергачский муниципальный район										
Число хозяйств, единиц	19	10	2	1	-	-	-	-	-	32
в процентах от общего числа хозяйств	59.4	31.3	6.3	3.1	-	-	-	-	-	100
Численность работников, человек	22	33	-	-	-	-	-	74

	Хозяйства, имеющие численность работников, человек									
	1 - 2	3 - 4	5 - 6	7 - 10	11 - 15	16 - 30	31 - 60	61 - 100	свыше 100	Итого
в процентах от общей численности работников	29.7	44.6	-	-	-	-	-	100
в среднем на одно хозяйство, человек	1	3	-	-	-	-	-	2
Сеченовский муниципальный район										
Число хозяйств, единиц	10	8	3	3	2	2	-	-	-	28
в процентах от общего числа хозяйств	35.7	28.6	10.7	10.7	7.1	7.1	-	-	-	100
Численность работников, человек	15	28	16	26	-	-	-	160
в процентах от общей численности работников	9.4	17.5	10.0	16.3	-	-	-	100
в среднем на одно хозяйство, человек	2	4	5	9	-	-	-	6
Сосновский муниципальный район										
Число хозяйств, единиц	12	1	2	-	-	-	-	-	-	15
в процентах от общего числа хозяйств	80.0	6.7	13.3	-	-	-	-	-	-	100
Численность работников, человек	19	-	-	-	-	-	-	33
в процентах от общей численности работников	57.6	-	-	-	-	-	-	100
в среднем на одно хозяйство, человек	2	-	-	-	-	-	-	2
Спасский муниципальный район										
Число хозяйств, единиц	36	10	4	-	-	-	-	-	-	50
в процентах от общего числа хозяйств	72.0	20.0	8.0	-	-	-	-	-	-	100
Численность работников, человек	41	32	22	-	-	-	-	-	-	95
в процентах от общей численности работников	43.2	33.7	23.2	-	-	-	-	-	-	100
в среднем на одно хозяйство, человек	1	3	6	-	-	-	-	-	-	2
Тонкинский муниципальный район										
Число хозяйств, единиц	6	1	-	-	-	-	-	-	-	7
в процентах от общего числа хозяйств	85.7	14.3	-	-	-	-	-	-	-	100
Численность работников, человек	9	...	-	-	-	-	-	-	-	13
в процентах от общей численности работников	69.2	...	-	-	-	-	-	-	-	100
в среднем на одно хозяйство, человек	2	...	-	-	-	-	-	-	-	2
Тоншаевский муниципальный район										
Число хозяйств, единиц	3	5	1	1	-	-	-	-	-	10
в процентах от общего числа хозяйств	30.0	50.0	10.0	10.0	-	-	-	-	-	100
Численность работников, человек	4	15	-	-	-	-	-	34
в процентах от общей численности работников	11.8	44.1	-	-	-	-	-	100
в среднем на одно хозяйство, человек	1	3	-	-	-	-	-	3
Уренский муниципальный район										
Число хозяйств, единиц	1	2	-	-	-	-	-	-	-	3
в процентах от общего числа хозяйств	33.3	66.7	-	-	-	-	-	-	-	100
Численность работников, человек	-	-	-	-	-	-	-	8
в процентах от общей численности работников	-	-	-	-	-	-	-	100
в среднем на одно хозяйство, человек	-	-	-	-	-	-	-	3
Шарангский муниципальный район										
Число хозяйств, единиц	19	6	1	2	-	-	-	-	-	28

	Хозяйства, имеющие численность работников, человек									
	1 - 2	3 - 4	5 - 6	7 - 10	11 - 15	16 - 30	31 - 60	61 - 100	свыше 100	Итого
в процентах от общего числа хозяйств	67.9	21.4	3.6	7.1	-	-	-	-	-	100
Численность работников, человек	24	20	-	-	-	-	-	66
в процентах от общей численности работников	36.4	30.3	-	-	-	-	-	100
в среднем на одно хозяйство, человек	1	3	-	-	-	-	-	2
Шатковский муниципальный район										
Число хозяйств, единиц	17	4	2	1	-	1	-	-	-	25
в процентах от общего числа хозяйств	68.0	16.0	8.0	4.0	-	4.0	-	-	-	100
Численность работников, человек	18	13	-	...	-	-	-	76
в процентах от общей численности работников	23.7	17.1	-	...	-	-	-	100
в среднем на одно хозяйство, человек	1	3	-	...	-	-	-	3
Городские округа Нижегородской области										
Число хозяйств, единиц	84	34	17	10	3	-	-	-	-	148
в процентах от общего числа хозяйств	56.8	23.0	11.5	6.8	2.0	-	-	-	-	100
Численность работников, человек	113	113	93	80	39	-	-	-	-	438
в процентах от общей численности работников	25.8	25.8	21.2	18.3	8.9	-	-	-	-	100
в среднем на одно хозяйство, человек	1	3	5	8	13	-	-	-	-	3
город Нижний Новгород										
Число хозяйств, единиц	1	-	-	1	-	-	-	-	-	2
в процентах от общего числа хозяйств	50.0	-	-	50.0	-	-	-	-	-	100
Численность работников, человек	...	-	-	...	-	-	-	-	-	...
в процентах от общей численности работников	...	-	-	...	-	-	-	-	-	...
в среднем на одно хозяйство, человек	...	-	-	...	-	-	-	-	-	...
город Арзамас										
Число хозяйств, единиц	5	1	-	-	-	-	-	-	-	6
в процентах от общего числа хозяйств	83.3	16.7	-	-	-	-	-	-	-	100
Численность работников, человек	5	...	-	-	-	-	-	-	-	8
в процентах от общей численности работников	62.5	...	-	-	-	-	-	-	-	100
в среднем на одно хозяйство, человек	1	...	-	-	-	-	-	-	-	1
город Бор										
Число хозяйств, единиц	15	12	5	2	1	-	-	-	-	35
в процентах от общего числа хозяйств	42.9	34.3	14.3	5.7	2.9	-	-	-	-	100
Численность работников, человек	20	40	27	-	-	-	-	116
в процентах от общей численности работников	17.2	34.5	23.3	-	-	-	-	100
в среднем на одно хозяйство, человек	1	3	5	-	-	-	-	3
город Выкса										
Число хозяйств, единиц	17	9	6	2	-	-	-	-	-	34
в процентах от общего числа хозяйств	50.0	26.5	17.6	5.9	-	-	-	-	-	100
Численность работников, человек	21	29	33	...	-	-	-	-	-	100
в процентах от общей численности работников	21.0	29.0	33.0	...	-	-	-	-	-	100
в среднем на одно хозяйство, человек	1	3	6	...	-	-	-	-	-	3
город Дзержинск										
Число хозяйств, единиц	1	1	2	-	-	-	-	-	-	4
в процентах от общего числа хозяйств	25.0	25.0	50.0	-	-	-	-	-	-	100
Численность работников, человек	-	-	-	-	-	-	17

	Хозяйства, имеющие численность работников, человек									
	1 - 2	3 - 4	5 - 6	7 - 10	11 - 15	16 - 30	31 - 60	61 - 100	свыше 100	Итого
в процентах от общей численности работников	-	-	-	-	-	-	100
в среднем на одно хозяйство, человек	-	-	-	-	-	-	4
город Кулебаки										
Число хозяйств, единиц	6	2	1	-	-	-	-	-	-	9
в процентах от общего числа хозяйств	66.7	22.2	11.1	-	-	-	-	-	-	100
Численность работников, человек	7	-	-	-	-	-	-	19
в процентах от общей численности работников	36.8	-	-	-	-	-	-	100
в среднем на одно хозяйство, человек	1	-	-	-	-	-	-	2
Навашинский										
Число хозяйств, единиц	5	1	1	1	1	-	-	-	-	9
в процентах от общего числа хозяйств	55.6	11.1	11.1	11.1	11.1	-	-	-	-	100
Численность работников, человек	9	-	-	-	-	36
в процентах от общей численности работников	25.0	-	-	-	-	100
в среднем на одно хозяйство, человек	2	-	-	-	-	4
город Первомайск										
Число хозяйств, единиц	5	2	-	-	-	-	-	-	-	7
в процентах от общего числа хозяйств	71.4	28.6	-	-	-	-	-	-	-	100
Численность работников, человек	5	...	-	-	-	-	-	-	-	11
в процентах от общей численности работников	45.5	...	-	-	-	-	-	-	-	100
в среднем на одно хозяйство, человек	1	...	-	-	-	-	-	-	-	2
Семеновский										
Число хозяйств, единиц	3	-	1	2	-	-	-	-	-	6
в процентах от общего числа хозяйств	50.0	-	16.7	33.3	-	-	-	-	-	100
Численность работников, человек	5	-	-	-	-	-	-	28
в процентах от общей численности работников	17.9	-	-	-	-	-	-	100
в среднем на одно хозяйство, человек	2	-	-	-	-	-	-	5
Сокольский										
Число хозяйств, единиц	6	-	-	-	1	-	-	-	-	7
в процентах от общего числа хозяйств	85.7	-	-	-	14.3	-	-	-	-	100
Численность работников, человек	7	-	-	-	...	-	-	-	-	22
в процентах от общей численности работников	31.8	-	-	-	...	-	-	-	-	100
в среднем на одно хозяйство, человек	1	-	-	-	...	-	-	-	-	3
город Чкаловск										
Число хозяйств, единиц	6	1	1	1	-	-	-	-	-	9
в процентах от общего числа хозяйств	66.7	11.1	11.1	11.1	-	-	-	-	-	100
Численность работников, человек	10	-	-	-	-	-	25
в процентах от общей численности работников	40.0	-	-	-	-	-	100
в среднем на одно хозяйство, человек	2	-	-	-	-	-	3
город Шахунья										
Число хозяйств, единиц	14	5	-	1	-	-	-	-	-	20
в процентах от общего числа хозяйств	70.0	25.0	-	5.0	-	-	-	-	-	100
Численность работников, человек	20	18	-	...	-	-	-	-	-	47
в процентах от общей численности работников	42.6	38.3	-	...	-	-	-	-	-	100
в среднем на одно хозяйство, человек	1	4	-	...	-	-	-	-	-	2

ТРУДОВЫЕ РЕСУРСЫ ЛИЧНЫХ ПОДСОБНЫХ И

83. РАСПРЕДЕЛЕНИЕ ЛИЧНЫХ ПОДСОБНЫХ И ДРУГИХ ИНДИВИДУАЛЬНЫХ СЕЛЬСКОХОЗЯЙСТВЕННЫХ

(на 1 июля 2016 год)

	Число домохозяйств, в которых осуществлялись сельскохозяйственные работы - всего	в том числе хозяйства, с численностью выполнением сельскохозяйственных работ,				
		1	2	3 - 4	5 - 6	7 - 8
Нижегородская область	489579	168415	202592	108238	9156	922
Муниципальные районы Нижегородской области	355785	127017	147777	74296	6019	541
Ардатовский муниципальный район	7133	2080	3089	1851	106	4
Арзамасский муниципальный район	22218	9326	8151	4371	326	37
Балахнинский муниципальный район	10982	2928	4985	2827	218	24
Богородский муниципальный район	21295	5332	9556	5633	673	75
Большеболдинский муниципальный район	4185	1464	1814	863	38	5
Большемурашкинский муниципальный район	6045	2723	2521	760	39	2
Бутурлинский муниципальный район	6028	2154	2633	1161	77	3
Вадский муниципальный район	5720	2161	2433	1042	66	11
Варнавинский муниципальный район	4146	1602	1777	734	33	-
Вачский муниципальный район	10002	4266	4161	1458	108	8
Ветлужский муниципальный район	4896	2008	2001	826	60	1
Вознесенский муниципальный район	5905	2032	2629	1180	59	5
Володарский муниципальный район	7017	2827	2798	1295	82	14
Воротынский муниципальный район	9143	3941	3891	1233	71	7
Воскресенский муниципальный район	8855	3383	3922	1461	85	4
Гагинский муниципальный район	4357	1732	1924	674	23	3
Городецкий муниципальный район	13269	4531	5527	2919	262	29
Дальнеконстантиновский муниципальный район	15426	4794	5998	3733	776	89
Дивеевский муниципальный район	7299	2376	2967	1747	184	22
Княгининский муниципальный район	3702	1281	1669	708	42	-
Ковернинский муниципальный район	8345	2840	3769	1656	74	5
Краснобаковский муниципальный район	6264	2431	2774	1028	31	-
Краснооктябрьский муниципальный район	4842	1610	2158	1015	52	7

ДРУГИХ ИНДИВИДУАЛЬНЫХ ХОЗЯЙСТВ ГРАЖДАН

ХОЗЯЙСТВ ГРАЖДАН ПО ЧИСЛЕННОСТИ ЛИЦ, ЗАНЯТЫХ ВЫПОЛНЕНИЕМ РАБОТ

ХОЗЯЙСТВ)

занятых человек		в процентах от общего числа хозяйств, осуществлявших сельскохозяйственную деятельность в I полугодии 2016 года						
9 - 11	12 и более	1	2	3 - 4	5 - 6	7 - 8	9 - 11	12 и более
212	44	34.4	41.4	22.1	1.9	0.2	0.0	0.0
117	18	35.7	41.5	20.9	1.7	0.2	0.0	0.0
1	2	29.2	43.3	25.9	1.5	0.1	0.0	0.0
6	1	42.0	36.7	19.7	1.5	0.2	0.0	0.0
-	-	26.7	45.4	25.7	2.0	0.2	-	-
23	3	25.0	44.9	26.5	3.2	0.4	0.1	0.0
1	-	35.0	43.3	20.6	0.9	0.1	0.0	-
-	-	45.0	41.7	12.6	0.6	0.0	-	-
-	-	35.7	43.7	19.3	1.3	0.0	-	-
7	-	37.8	42.5	18.2	1.2	0.2	0.1	-
-	-	38.6	42.9	17.7	0.8	-	-	-
1	-	42.7	41.6	14.6	1.1	0.1	0.0	-
-	-	41.0	40.9	16.9	1.2	0.0	-	-
-	-	34.4	44.5	20.0	1.0	0.1	-	-
-	1	40.3	39.9	18.5	1.2	0.2	-	0.0
-	-	43.1	42.6	13.5	0.8	0.1	-	-
-	-	38.2	44.3	16.5	1.0	0.0	-	-
1	-	39.8	44.2	15.5	0.5	0.1	0.0	-
-	1	34.1	41.7	22.0	2.0	0.2	-	0.0
34	2	31.1	38.9	24.2	5.0	0.6	0.2	0.0
3	-	32.6	40.6	23.9	2.5	0.3	0.0	-
1	1	34.6	45.1	19.1	1.1	-	0.0	0.0
1	-	34.0	45.2	19.8	0.9	0.1	0.0	-
-	-	38.8	44.3	16.4	0.5	-	-	-
-	-	33.3	44.6	21.0	1.1	0.1	-	-

	Число домохозяйств, в которых осуществлялись сельскохозяйствен- ные работы - всего	в том числе хозяйства, с численностью выполнением сельскохозяйственных работ,				
		1	2	3 - 4	5 - 6	7 - 8
Кстовский муниципальный район	22623	7194	8881	5970	513	50
Лукояновский муниципальный район	8383	2465	3500	2261	145	11
Лысковский муниципальный район	13788	5364	5630	2489	289	13
Павловский муниципальный район	22186	5367	9554	6599	601	58
Перевозский муниципальный район	7332	2974	2930	1348	76	1
Пильнинский муниципальный район	11283	6251	3694	1249	80	8
Починковский муниципальный район	11302	4302	4432	2382	175	9
Сергачский муниципальный район	9946	4192	3647	1983	119	-
Сеченовский муниципальный район	5775	2105	2518	1099	49	2
Сосновский муниципальный район	8136	2947	3341	1729	108	10
Спасский муниципальный район	6267	3122	2228	860	54	3
Тонкинский муниципальный район	3506	1252	1649	584	16	5
Тоншаевский муниципальный район	5603	2209	2436	928	29	1
Уренский муниципальный район	6936	1896	3156	1794	85	3
Шарангский муниципальный район	5011	1713	2195	1041	59	2
Шатковский муниципальный район	10634	3842	4839	1805	136	10
Городские округа Нижегородской области	133794	41398	54815	33942	3137	381
город Нижний Новгород	19026	3180	7290	7171	1117	193
город Арзамас	4433	97	966	3057	305	8
город Бор	29380	9677	12634	6440	532	68
город Выкса	14104	4124	5844	3793	309	33
город Дзержинск	5692	1254	2535	1660	198	39
город Кулебаки	10415	3241	4458	2638	66	5
Навашинский город Первомайск	6242	1780	3052	1313	92	5
Семеновский	5196	2116	2102	933	44	1
Сокольский	18427	8455	6522	3236	197	16
Сокольский	5150	1752	2513	826	57	2
город Чкаловск	7462	2861	3377	1113	100	10
город Шахунья	7441	2775	3135	1444	85	1

занятых человек		в процентах от общего числа хозяйств, осуществлявших сельскохозяйственную деятельность в I полугодии 2016 года						
9 - 11	12 и более	1	2	3 - 4	5 - 6	7 - 8	9 - 11	12 и более
12	3	31.8	39.3	26.4	2.3	0.2	0.1	0.0
1	-	29.4	41.8	27.0	1.7	0.1	0.0	-
2	1	38.9	40.8	18.1	2.1	0.1	0.0	0.0
6	1	24.2	43.1	29.7	2.7	0.3	0.0	0.0
2	1	40.6	40.0	18.4	1.0	0.0	0.0	0.0
1	-	55.4	32.7	11.1	0.7	0.1	0.0	-
2	-	38.1	39.2	21.1	1.5	0.1	0.0	-
5	-	42.1	36.7	19.9	1.2	-	0.1	-
1	1	36.5	43.6	19.0	0.8	0.0	0.0	0.0
1	-	36.2	41.1	21.3	1.3	0.1	0.0	-
-	-	49.8	35.6	13.7	0.9	0.0	-	-
-	-	35.7	47.0	16.7	0.5	0.1	-	-
-	-	39.4	43.5	16.6	0.5	0.0	-	-
2	-	27.3	45.5	25.9	1.2	0.0	0.0	-
1	-	34.2	43.8	20.8	1.2	0.0	0.0	-
2	-	36.1	45.5	17.0	1.3	0.1	0.0	-
95	26	30.9	41.0	25.4	2.3	0.3	0.1	0.0
58	17	16.7	38.3	37.7	5.9	1.0	0.3	0.1
-	-	2.2	21.8	69.0	6.9	0.2	-	-
23	6	32.9	43.0	21.9	1.8	0.2	0.1	0.0
1	-	29.2	41.4	26.9	2.2	0.2	0.0	-
4	2	22.0	44.5	29.2	3.5	0.7	0.1	0.0
6	1	31.1	42.8	25.3	0.6	0.0	0.1	0.0
-	-	28.5	48.9	21.0	1.5	0.1	-	-
-	-	40.7	40.5	18.0	0.8	0.0	-	-
1	-	45.9	35.4	17.6	1.1	0.1	0.0	-
-	-	34.0	48.8	16.0	1.1	0.0	-	-
1	-	38.3	45.3	14.9	1.3	0.1	0.0	-
1	-	37.3	42.1	19.4	1.1	0.0	0.0	-

84. РАСПРЕДЕЛЕНИЕ ЛИЧНЫХ ПОДСОБНЫХ
ЗАНЯТЫХ ВЫПОЛНЕНИЕМ

(на 1 июля 2016 года;

	Число домохозяйств, в которых осуществлялись сельскохозяйствен- ные работы - всего	в том числе хозяйства, с численностью выполнением сельскохозяйственных работ,				
		1	2	3 - 4	5 - 6	7 - 8
Нижегородская область	390968	143276	161571	78878	6504	592
Муниципальные районы Нижегородской области	321163	117475	132604	65165	5321	482
Ардатовский муниципальный район	5947	1805	2490	1546	99	4
Арзамасский муниципальный район	20830	8712	7557	4206	311	37
Балахнинский муниципальный район	10306	2714	4620	2733	215	24
Богородский муниципальный район	16216	4373	7234	4030	503	56
Большеболдинский муниципальный район	4184	1464	1814	862	38	5
Большемурашкинский муниципальный район	6041	2720	2520	760	39	2
Бутурлинский муниципальный район	4739	1750	2016	907	63	3
Вадский муниципальный район	5714	2159	2430	1042	66	11
Варнавинский муниципальный район	4146	1602	1777	734	33	-
Вачский муниципальный район	9755	4130	4087	1426	103	8
Ветлужский муниципальный район	4896	2008	2001	826	60	1
Вознесенский муниципальный район	5673	1944	2517	1148	59	5
Володарский муниципальный район	6550	2675	2613	1167	80	14
Воротынский муниципальный район	8725	3675	3780	1192	71	7
Воскресенский муниципальный район	8854	3382	3922	1461	85	4
Гагинский муниципальный район	4357	1732	1924	674	23	3
Городецкий муниципальный район	13224	4509	5509	2914	262	29
Дальнеконстантиновский муниципальный район	14012	4273	5547	3371	704	83
Дивеевский муниципальный район	7218	2362	2933	1716	182	22
Княгининский муниципальный район	3693	1279	1665	705	42	-
Ковернинский муниципальный район	7384	2571	3299	1442	66	5
Краснобаковский муниципальный район	6249	2416	2774	1028	31	-
Краснооктябрьский муниципальный район	4842	1610	2158	1015	52	7
Кстовский муниципальный район	21639	6814	8442	5808	510	50

**ХОЗЯЙСТВ ГРАЖДАН ПО ЧИСЛЕННОСТИ ЛИЦ,
СЕЛЬСКОХОЗЯЙСТВЕННЫХ РАБОТ**
 (ХОЗЯЙСТВ)

занятых человек		в процентах от общего числа хозяйств, осуществлявших сельскохозяйственную деятельность в I полугодии 2016 года						
9 - 11	12 и более	1	2	3 - 4	5 - 6	7 - 8	9 - 11	12 и более
123	24	36.6	41.3	20.2	1.7	0.2	0.0	0.0
98	18	36.6	41.3	20.3	1.7	0.2	0.0	0.0
1	2	30.4	41.9	26.0	1.7	0.1	0.0	0.0
6	1	41.8	36.3	20.2	1.5	0.2	0.0	0.0
-	-	26.3	44.8	26.5	2.1	0.2	-	-
17	3	27.0	44.6	24.9	3.1	0.3	0.1	0.0
1	-	35.0	43.4	20.6	0.9	0.1	0.0	-
-	-	45.0	41.7	12.6	0.6	0.0	-	-
-	-	36.9	42.5	19.1	1.3	0.1	-	-
6	-	37.8	42.5	18.2	1.2	0.2	0.1	-
-	-	38.6	42.9	17.7	0.8	-	-	-
1	-	42.3	41.9	14.6	1.1	0.1	0.0	-
-	-	41.0	40.9	16.9	1.2	0.0	-	-
-	-	34.3	44.4	20.2	1.0	0.1	-	-
-	1	40.8	39.9	17.8	1.2	0.2	-	0.0
-	-	42.1	43.3	13.7	0.8	0.1	-	-
-	-	38.2	44.3	16.5	1.0	0.0	-	-
1	-	39.8	44.2	15.5	0.5	0.1	0.0	-
-	1	34.1	41.7	22.0	2.0	0.2	-	0.0
32	2	30.5	39.6	24.1	5.0	0.6	0.2	0.0
3	-	32.7	40.6	23.8	2.5	0.3	0.0	-
1	1	34.6	45.1	19.1	1.1	-	0.0	0.0
1	-	34.8	44.7	19.5	0.9	0.1	0.0	-
-	-	38.7	44.4	16.5	0.5	-	-	-
-	-	33.3	44.6	21.0	1.1	0.1	-	-
12	3	31.5	39.0	26.8	2.4	0.2	0.1	0.0

	Число домохозяйств, в которых осуществлялись сельскохозяйствен- ные работы - всего	в том числе хозяйства, с численностью выполнением сельскохозяйственных работ,				
		1	2	3 - 4	5 - 6	7 - 8
Лукояновский муниципальный район	8321	2449	3472	2244	144	11
Лысковский муниципальный район	13788	5364	5630	2489	289	13
Павловский муниципальный район	10785	2939	4607	2942	271	24
Перевозский муниципальный район	7059	2796	2862	1322	75	1
Пильнинский муниципальный район	11278	6250	3690	1249	80	8
Починковский муниципальный район	11036	4221	4306	2323	175	9
Сергачский муниципальный район	6695	3080	2312	1221	82	-
Сеченовский муниципальный район	5742	2090	2503	1097	48	2
Сосновский муниципальный район	6233	2313	2531	1286	92	10
Спасский муниципальный район	6267	3122	2228	860	54	3
Тонкинский муниципальный район	3505	1252	1648	584	16	5
Тоншаевский муниципальный район	5593	2209	2426	928	29	1
Уренский муниципальный район	4075	1181	1749	1066	74	3
Шарангский муниципальный район	5007	1712	2192	1041	59	2
Шатковский муниципальный район	10585	3818	4819	1800	136	10
Городские округа Нижегородской области	69805	25801	28967	13713	1183	110
город Нижний Новгород	1396	160	443	644	132	13
город Арзамас	150	15	85	45	5	-
город Бор	20578	7422	8447	4217	419	52
город Выкса	9063	2581	3788	2462	218	13
город Дзержинск	206	52	89	50	15	-
город Кулебаки	4328	1459	1963	879	25	-
Навашинский город Первомайск	6167	1770	3003	1297	92	5
Семеновский	2400	1223	884	281	11	1
Сокольский	13032	6487	4595	1831	105	13
город Чкаловск	3608	1331	1696	536	43	2
город Шахунья	5774	2098	2635	948	82	10
город Шахунья	3103	1203	1339	523	36	1

занятых человек		в процентах от общего числа хозяйств, осуществлявших сельскохозяйственную деятельность в I полугодии 2016 года						
9 - 11	12 и более	1	2	3 - 4	5 - 6	7 - 8	9 - 11	12 и более
1	-	29.4	41.7	27.0	1.7	0.1	0.0	-
2	1	38.9	40.8	18.1	2.1	0.1	0.0	0.0
1	1	27.3	42.7	27.3	2.5	0.2	0.0	0.0
2	1	39.6	40.5	18.7	1.1	0.0	0.0	0.0
1	-	55.4	32.7	11.1	0.7	0.1	0.0	-
2	-	38.2	39.0	21.0	1.6	0.1	0.0	-
-	-	46.0	34.5	18.2	1.2	-	-	-
1	1	36.4	43.6	19.1	0.8	0.0	0.0	0.0
1	-	37.1	40.6	20.6	1.5	0.2	0.0	-
-	-	49.8	35.6	13.7	0.9	0.0	-	-
-	-	35.7	47.0	16.7	0.5	0.1	-	-
-	-	39.5	43.4	16.6	0.5	0.0	-	-
2	-	29.0	42.9	26.2	1.8	0.1	0.0	-
1	-	34.2	43.8	20.8	1.2	0.0	0.0	-
2	-	36.1	45.5	17.0	1.3	0.1	0.0	-
25	6	37.0	41.5	19.6	1.7	0.2	0.0	0.0
4	-	11.5	31.7	46.1	9.5	0.9	0.3	-
-	-	10.0	56.7	30.0	3.3	-	-	-
16	5	36.1	41.0	20.5	2.0	0.3	0.1	0.0
1	-	28.5	41.8	27.2	2.4	0.1	0.0	-
-	-	25.2	43.2	24.3	7.3	-	-	-
1	1	33.7	45.4	20.3	0.6	-	0.0	0.0
-	-	28.7	48.7	21.0	1.5	0.1	-	-
-	-	51.0	36.8	11.7	0.5	0.0	-	-
1	-	49.8	35.3	14.1	0.8	0.1	0.0	-
-	-	36.9	47.0	14.9	1.2	0.1	-	-
1	-	36.3	45.6	16.4	1.4	0.2	0.0	-
1	-	38.8	43.2	16.9	1.2	0.0	0.0	-

85. РАСПРЕДЕЛЕНИЕ ЛИЧНЫХ ПОДСОБНЫХ И ДРУГИХ ИНДИВИДУАЛЬНЫХ
ПО ЧИСЛЕННОСТИ ЛИЦ, ЗАНЯТЫХ ВЫПОЛНЕНИЕМ

(на 1 июля 2016 года;

	Число хозяйств, в которых осуществлялись сельскохозяйст- венные работы - всего	в том числе хозяйства, с численностью выполнением сельскохозяйственных работ,				
		1	2	3 - 4	5 - 6	7 - 8
Нижегородская область	248543	95109	100014	48471	4416	416
Муниципальные районы Нижегородской области	248543	95109	100014	48471	4416	416
Ардатовский муниципальный район	3712	1241	1358	1025	81	4
Арзамасский муниципальный район	20139	8780	7170	3864	288	30
Балахнинский муниципальный район	2224	718	1082	400	22	2
Богородский муниципальный район	16661	4442	7445	4183	513	58
Большеболдинский муниципальный район	4185	1464	1814	863	38	5
Большемурашкинский муниципальный район	3480	1648	1272	524	34	2
Бутурлинский муниципальный район	3569	1474	1478	576	38	3
Вадский муниципальный район	5720	2161	2433	1042	66	11
Варнавинский муниципальный район	2597	1073	1091	411	22	-
Вачский муниципальный район	8279	3433	3524	1237	81	3
Ветлужский муниципальный район	1913	855	815	231	11	1
Вознесенский муниципальный район	4357	1697	1685	916	54	5
Володарский муниципальный район	4033	1240	1846	879	59	8
Воротынский муниципальный район	6366	2793	2713	808	45	7
Воскресенский муниципальный район	6412	2472	2797	1078	61	4
Гагинский муниципальный район	4357	1732	1924	674	23	3
Городецкий муниципальный район	8007	3196	2925	1670	196	19
Дальнеконстантиновский муниципальный район	13668	4166	5117	3491	769	89
Дивеевский муниципальный район	7299	2376	2967	1747	184	22
Княгининский муниципальный район	2729	995	1251	454	27	-
Ковернинский муниципальный район	5435	1942	2350	1091	46	5
Краснобаковский муниципальный район	3048	1114	1416	495	23	-
Краснооктябрьский муниципальный район	4842	1610	2158	1015	52	7

**ХОЗЯЙСТВ ГРАЖДАН В СЕЛЬСКИХ ПОСЕЛЕНИЯХ
СЕЛЬСКОХОЗЯЙСТВЕННЫХ РАБОТ**

(ХОЗЯЙСТВ)

занятых человек		в процентах от общего числа хозяйств, осуществлявших сельскохозяйственную деятельность в I полугодии 2016 года						
9 - 11	12 и более	1	2	3 - 4	5 - 6	7 - 8	9 - 11	12 и более
99	18	38.3	40.2	19.5	1.8	0.2	0.0	0.0
99	18	38.3	40.2	19.5	1.8	0.2	0.0	0.0
1	2	33.4	36.6	27.6	2.2	0.1	0.0	0.1
6	1	43.6	35.6	19.2	1.4	0.1	0.0	0.0
-	-	32.3	48.7	18.0	1.0	0.1	-	-
17	3	26.7	44.7	25.1	3.1	0.3	0.1	0.0
1	-	35.0	43.3	20.6	0.9	0.1	0.0	-
-	-	47.4	36.6	15.1	1.0	0.1	-	-
-	-	41.3	41.4	16.1	1.1	0.1	-	-
7	-	37.8	42.5	18.2	1.2	0.2	0.1	-
-	-	41.3	42.0	15.8	0.8	-	-	-
1	-	41.5	42.6	14.9	1.0	0.0	0.0	-
-	-	44.7	42.6	12.1	0.6	0.1	-	-
-	-	38.9	38.7	21.0	1.2	0.1	-	-
-	1	30.7	45.8	21.8	1.5	0.2	-	0.0
-	-	43.9	42.6	12.7	0.7	0.1	-	-
-	-	38.6	43.6	16.8	1.0	0.1	-	-
1	-	39.8	44.2	15.5	0.5	0.1	0.0	-
-	1	39.9	36.5	20.9	2.4	0.2	-	0.0
34	2	30.5	37.4	25.5	5.6	0.7	0.2	0.0
3	-	32.6	40.6	23.9	2.5	0.3	0.0	-
1	1	36.5	45.8	16.6	1.0	-	0.0	0.0
1	-	35.7	43.2	20.1	0.8	0.1	0.0	-
-	-	36.5	46.5	16.2	0.8	-	-	-
-	-	33.3	44.6	21.0	1.1	0.1	-	-

	Число хозяйств, в которых осуществлялись сельскохозяйст- венные работы - всего	в том числе хозяйства, с численностью выполнением сельскохозяйственных работ,				
		1	2	3 - 4	5 - 6	7 - 8
Кстовский						
муниципальный район	20154	7087	8330	4251	426	45
Лукояновский						
муниципальный район	4497	1743	1753	920	74	6
Лысковский						
муниципальный район	10828	4523	4259	1777	254	12
Павловский						
муниципальный район	7664	2403	3324	1785	134	17
Перевозский						
муниципальный район	4591	2245	1635	659	49	1
Пильнинский						
муниципальный район	8013	4291	2624	1009	80	8
Починковский						
муниципальный район	11302	4302	4432	2382	175	9
Сергачский						
муниципальный район	5810	2789	2014	935	72	-
Сеченовский						
муниципальный район	5775	2105	2518	1099	49	2
Сосновский						
муниципальный район	5318	2018	2189	1013	87	10
Спасский						
муниципальный район	6267	3122	2228	860	54	3
Тонкинский						
муниципальный район	1514	653	643	201	12	5
Тоншаевский						
муниципальный район	1572	656	607	294	14	1
Уренский						
муниципальный район	3722	1096	1550	999	73	2
Шарангский						
муниципальный район	2544	1212	885	421	23	2
Шатковский						
муниципальный район	5940	2242	2392	1192	107	5
Городские округа						
Нижегородской области	-	-	-	-	-	-
город Нижний Новгород	-	-	-	-	-	-
город Арзамас	-	-	-	-	-	-
город Бор	-	-	-	-	-	-
город Выкса	-	-	-	-	-	-
город Дзержинск	-	-	-	-	-	-
город Кулебаки	-	-	-	-	-	-
Навашинский	-	-	-	-	-	-
город Первомайск	-	-	-	-	-	-
Семеновский	-	-	-	-	-	-
Сокольский	-	-	-	-	-	-
город Чкаловск	-	-	-	-	-	-
город Шахунья	-	-	-	-	-	-

**86. РАСПРЕДЕЛЕНИЕ ЛИЧНЫХ ПОДСОБНЫХ И ДРУГИХ ИНДИВИДУАЛЬНЫХ
ПО ЧИСЛЕННОСТИ ЛИЦ, ЗАНЯТЫХ ВЫПОЛНЕНИЕМ**

(на 1 июля 2016 года;

	Число хозяйств, в которых осуществлялись сельскохозяйственные работы - всего	в том числе хозяйства, с численностью выполнением сельскохозяйственных работ,				
		1	2	3 - 4	5 - 6	7 - 8
Нижегородская область	241036	73306	102578	59767	4740	506
Муниципальные районы Нижегородской области	107242	31908	47763	25825	1603	125
Ардатовский муниципальный район	3421	839	1731	826	25	-
Арзамасский муниципальный район	2079	546	981	507	38	7
Балахнинский муниципальный район	8758	2210	3903	2427	196	22
Богородский муниципальный район	4634	890	2111	1450	160	17
Большеболдинский муниципальный район	-	-	-	-	-	-
Большемурашкинский муниципальный район	2565	1075	1249	236	5	-
Бутурлинский муниципальный район	2459	680	1155	585	39	-
Вадский муниципальный район	-	-	-	-	-	-
Варнавинский муниципальный район	1549	529	686	323	11	-
Вачский муниципальный район	1723	833	637	221	27	5
Ветлужский муниципальный район	2983	1153	1186	595	49	-
Вознесенский муниципальный район	1548	335	944	264	5	-
Володарский муниципальный район	2984	1587	952	416	23	6
Воротынский муниципальный район	2777	1148	1178	425	26	-
Воскресенский муниципальный район	2443	911	1125	383	24	-
Гагинский муниципальный район	-	-	-	-	-	-
Городецкий муниципальный район	5262	1335	2602	1249	66	10
Дальнеконстантиновский муниципальный район	1758	628	881	242	7	-
Дивеевский муниципальный район	-	-	-	-	-	-
Княгининский муниципальный район	973	286	418	254	15	-
Ковернинский муниципальный район	2910	898	1419	565	28	-
Краснобаковский муниципальный район	3216	1317	1358	533	8	-
Краснооктябрьский муниципальный район	-	-	-	-	-	-

**ХОЗЯЙСТВ ГРАЖДАН В ГОРОДСКИХ ОКРУГАХ И В ГОРОДСКИХ ПОСЕЛЕНИЯХ
СЕЛЬСКОХОЗЯЙСТВЕННЫХ РАБОТ
ХОЗЯЙСТВ)**

занятых человек		в процентах от общего числа хозяйств, осуществлявших сельскохозяйственную деятельность в I полугодии 2016 года						
9 - 11	12 и более	1	2	3 - 4	5 - 6	7 - 8	9 - 11	12 и более
113	26	30.4	42.6	24.8	2.0	0.2	0.0	0.0
18	-	29.8	44.5	24.1	1.5	0.1	0.0	-
-	-	24.5	50.6	24.1	0.7	-	-	-
-	-	26.3	47.2	24.4	1.8	0.3	-	-
-	-	25.2	44.6	27.7	2.2	0.3	-	-
6	-	19.2	45.6	31.3	3.5	0.4	0.1	-
-	-	-	-	-	-	-	-	-
-	-	41.9	48.7	9.2	0.2	-	-	-
-	-	27.7	47.0	23.8	1.6	-	-	-
-	-	-	-	-	-	-	-	-
-	-	34.2	44.3	20.9	0.7	-	-	-
-	-	48.3	37.0	12.8	1.6	0.3	-	-
-	-	38.7	39.8	19.9	1.6	-	-	-
-	-	21.6	61.0	17.1	0.3	-	-	-
-	-	53.2	31.9	13.9	0.8	0.2	-	-
-	-	41.3	42.4	15.3	0.9	-	-	-
-	-	37.3	46.0	15.7	1.0	-	-	-
-	-	-	-	-	-	-	-	-
-	-	25.4	49.4	23.7	1.3	0.2	-	-
-	-	35.7	50.1	13.8	0.4	-	-	-
-	-	-	-	-	-	-	-	-
-	-	29.4	43.0	26.1	1.5	-	-	-
-	-	30.9	48.8	19.4	1.0	-	-	-
-	-	41.0	42.2	16.6	0.2	-	-	-
-	-	-	-	-	-	-	-	-

	Число хозяйств, в которых осуществлялись сельскохозяйственные работы - всего	В том числе хозяйства, с численностью выполнением сельскохозяйственных работ,				
		1	2	3 - 4	5 - 6	7 - 8
Кстовский муниципальный район	2469	107	551	1719	87	5
Лукояновский муниципальный район	3886	722	1747	1341	71	5
Лысковский муниципальный район	2960	841	1371	712	35	1
Павловский муниципальный район	14522	2964	6230	4814	467	41
Перевозский муниципальный район	2741	729	1295	689	27	-
Пильнинский муниципальный район	3270	1960	1070	240	-	-
Починковский муниципальный район	-	-	-	-	-	-
Сергачский муниципальный район	4136	1403	1633	1048	47	-
Сеченовский муниципальный район	-	-	-	-	-	-
Сосновский муниципальный район	2818	929	1152	716	21	-
Спасский муниципальный район	-	-	-	-	-	-
Тонкинский муниципальный район	1992	599	1006	383	4	-
Тоншаевский муниципальный район	4031	1553	1829	634	15	-
Уренский муниципальный район	3214	800	1606	795	12	1
Шарангский муниципальный район	2467	501	1310	620	36	-
Шатковский муниципальный район	4694	1600	2447	613	29	5
Городские округа Нижегородской области	133794	41398	54815	33942	3137	381
город Нижний Новгород	19026	3180	7290	7171	1117	193
город Арзамас	4433	97	966	3057	305	8
город Бор	29380	9677	12634	6440	532	68
город Выкса	14104	4124	5844	3793	309	33
город Дзержинск	5692	1254	2535	1660	198	39
город Кулебаки	10415	3241	4458	2638	66	5
Навашинский	6242	1780	3052	1313	92	5
город Первомайск	5196	2116	2102	933	44	1
Семеновский	18427	8455	6522	3236	197	16
Сокольский	5150	1752	2513	826	57	2
город Чкаловск	7462	2861	3377	1113	100	10
город Шахунья	7441	2775	3135	1444	85	1

занятых человек		в процентах от общего числа хозяйств, осуществлявших сельскохозяйственную деятельность в I полугодии 2016 года						
9 - 11	12 и более	1	2	3 - 4	5 - 6	7 - 8	9 - 11	12 и более
-	-	4.3	22.3	69.6	3.5	0.2	-	-
-	-	18.6	45.0	34.5	1.8	0.1	-	-
-	-	28.4	46.3	24.1	1.2	0.0	-	-
6	-	20.4	42.9	33.1	3.2	0.3	0.0	-
1	-	26.6	47.2	25.1	1.0	-	0.0	-
-	-	59.9	32.7	7.3	-	-	-	-
-	-	-	-	-	-	-	-	-
5	-	33.9	39.5	25.3	1.1	-	0.1	-
-	-	-	-	-	-	-	-	-
-	-	33.0	40.9	25.4	0.7	-	-	-
-	-	-	-	-	-	-	-	-
-	-	30.1	50.5	19.2	0.2	-	-	-
-	-	38.5	45.4	15.7	0.4	-	-	-
-	-	24.9	50.0	24.7	0.4	0.0	-	-
-	-	20.3	53.1	25.1	1.5	-	-	-
-	-	34.1	52.1	13.1	0.6	0.1	-	-
95	26	30.9	41.0	25.4	2.3	0.3	0.1	0.0
58	17	16.7	38.3	37.7	5.9	1.0	0.3	0.1
-	-	2.2	21.8	69.0	6.9	0.2	-	-
23	6	32.9	43.0	21.9	1.8	0.2	0.1	0.0
1	-	29.2	41.4	26.9	2.2	0.2	0.0	-
4	2	22.0	44.5	29.2	3.5	0.7	0.1	0.0
6	1	31.1	42.8	25.3	0.6	0.0	0.1	0.0
-	-	28.5	48.9	21.0	1.5	0.1	-	-
-	-	40.7	40.5	18.0	0.8	0.0	-	-
1	-	45.9	35.4	17.6	1.1	0.1	0.0	-
-	-	34.0	48.8	16.0	1.1	0.0	-	-
1	-	38.3	45.3	14.9	1.3	0.1	0.0	-
1	-	37.3	42.1	19.4	1.1	0.0	0.0	-

**87. ЧИСЛО ЛИЧНЫХ ПОДСОБНЫХ И ДРУГИХ ИНДИВИДУАЛЬНЫХ
ДЛЯ ВЫПОЛНЕНИЯ СЕЛЬСКОХОЗЯЙСТВЕННЫХ
(ХОЗЯЙСТВ)**

	Число домохозяйств, привлекавших наемных работников для сельскохозяйственных работ в 2015 году			
	Личные подсобные и другие индивидуальные хозяйства граждан - всего	в том числе хозяйства		
		личные подсобные	граждан, имеющих земельные участки для индивидуального жилищного строительства ¹⁾	граждан, имеющих земельные участки (садовые, огородные, дачные и другие), не входящих в объединения
Нижегородская область	57363	51880	5062	416
Муниципальные районы Нижегородской области	51015	47893	2768	349
Ардатовский муниципальный район	526	491	33	-
Арзамасский муниципальный район	1770	1646	11	113
Балахнинский муниципальный район	822	802	20	-
Богородский муниципальный район	2173	2051	120	2
Большеболдинский муниципальный район	794	794	-	-
Большемурашкинский муниципальный район	327	327	-	-
Бутурлинский муниципальный район	184	161	-	23
Вадский муниципальный район	456	456	-	-
Варнавинский муниципальный район	1687	1687	-	-
Вачский муниципальный район	879	879	-	-
Ветлужский муниципальный район	1042	1042	-	-
Вознесенский муниципальный район	2300	2299	1	-
Володарский муниципальный район	59	53	6	-
Воротынский муниципальный район	541	530	1	10
Воскресенский муниципальный район	155	155	-	-
Гагинский муниципальный район	106	106	-	-
Городецкий муниципальный район	878	877	1	-
Дальнеконстантиновский муниципальный район	1129	1020	-	109
Дивеевский муниципальный район	1820	1815	5	-
Княгининский муниципальный район	1482	1482	-	-
Ковернинский муниципальный район	1012	918	94	-
Краснобаковский муниципальный район	940	940	-	-

ХОЗЯЙСТВ ГРАЖДАН, ПРИВЛЕКАВШИХ НАЕМНЫХ РАБОТНИКОВ РАБОТ В 2015 ГОДУ

выполнения	в процентах от общего числа соответствующей категории хозяйств, осуществлявших сельскохозяйственную деятельность в I полугодии 2016 года				
	Личные подсобные и другие индивидуальные хозяйства граждан	в том числе хозяйства			
граждан, не имеющих земли, но имеющих сельскохозяйственных животных		личные подсобные	граждан, имеющих земельные участки для индивидуального жилищного строительства ¹⁾	граждан, имеющих земельные участки (садовые, огородные, дачные и другие), не входящих в объединения	граждан, не имеющих земли, но имеющих сельскохозяйственных животных
5	11.7	13.3	5.5	6.8	1.8
5	14.3	14.9	9.3	7.5	1.8
2	7.4	8.2	2.8	-	66.7
-	8.0	7.9	4.9	9.7	-
-	7.5	7.8	3.0	-	-
-	10.2	12.6	2.4	12.5	-
-	19.0	19.0	-	-	-
-	5.4	5.4	-	-	-
-	3.0	3.4	-	2.0	-
-	8.0	8.0	-	-	-
-	40.5	40.5	-	-	-
-	8.8	9.0	-	-	-
-	21.2	21.2	-	-	-
-	39.0	40.5	0.4	-	-
-	0.8	0.8	1.3	-	-
-	5.9	6.1	3.1	5.6	-
-	1.7	1.7	-	-	-
-	2.4	2.4	-	-	-
-	6.6	6.6	2.2	-	-
-	7.3	7.3	-	7.7	-
-	24.9	25.1	6.2	-	-
-	40.0	40.1	-	-	-
-	12.1	12.4	9.8	-	-
-	15.0	15.0	-	-	-

	Число домохозяйств, привлекавших наемных работников для сельскохозяйственных работ в 2015 году			
	Личные подсобные и другие индивидуальные хозяйства граждан - всего	в том числе хозяйства		
		личные подсобные	граждан, имеющих земельные участки для индивидуального жилищного строительства ¹⁾	граждан, имеющих земельные участки (садовые, огородные, дачные и другие), не входящих в объединения
Краснооктябрьский муниципальный район Кстовский	1674	1674	-	-
муниципальный район Лукояновский	4385	4340	44	1
муниципальный район Лысковский	410	410	-	-
муниципальный район Павловский	4133	4133	-	-
муниципальный район Перевозский	5368	4001	1367	-
муниципальный район Пильнинский	744	695	2	47
муниципальный район Починковский	2490	2487	-	-
муниципальный район Сергачский	1653	1632	5	16
муниципальный район Сеченовский	3326	2934	373	19
муниципальный район Сосновский	92	92	-	-
муниципальный район Спасский	103	77	26	-
муниципальный район Тонкинский	96	96	-	-
муниципальный район Тоншаевский	171	171	-	-
муниципальный район Уренский	387	387	-	-
муниципальный район Шарангский	2813	2154	659	-
муниципальный район Шатковский	85	85	-	-
муниципальный район Городские округа Нижегородской области	2003	1994	-	9
город Нижний Новгород	6348	3987	2294	67
город Арзамас	575	40	535	-
город Бор	76	-	76	-
город Выкса	1364	1025	280	59
город Дзержинск	448	249	199	-
город Дзержинск	22	-	22	-
город Кулебаки	378	211	167	-
Навашинский	269	269	-	-
город Первомайск	357	102	255	-
Семеновский	1528	1310	218	-
Сокольский	133	120	8	5
город Чкаловск	260	244	13	3
город Шахунья	897	417	480	-

¹⁾ По хозяйствам граждан, имеющих земельные участки площадью 4 и более соток и занимающихся сельскохозяйственным производством.

выполнения	в процентах от общего числа соответствующей категории хозяйств, осуществлявших сельскохозяйственную деятельность в I полугодии 2016 года				
	Личные подсобные и другие индивидуальные хозяйства граждан	в том числе хозяйства			
граждан, не имеющих земли, но имеющих сельскохозяйственных животных		личные подсобные	граждан, имеющих земельные участки для индивидуального жилищного строительства ¹⁾	граждан, имеющих земельные участки (садовые, огородные, дачные и другие), не входящих в объединения	граждан, не имеющих земли, но имеющих сельскохозяйственных животных
-	34.3	34.3	-	-	-
-	19.4	20.1	5.0	0.9	-
-	4.9	4.9	-	-	-
-	30.0	30.0	-	-	-
-	24.2	37.1	12.0	-	-
-	10.1	9.8	33.3	18.1	-
3	22.1	22.1	-	-	60.0
-	14.6	14.8	10.2	7.5	-
-	33.4	43.8	11.6	39.6	-
-	1.6	1.6	-	-	-
-	1.3	1.2	1.4	-	-
-	1.5	1.5	-	-	-
-	4.9	4.9	-	-	-
-	6.9	6.9	-	-	-
-	40.5	52.8	23.0	-	-
-	1.7	1.7	-	-	-
-	18.8	18.8	-	18.4	-
-	4.7	5.7	3.7	4.5	-
-	3.0	2.9	3.0	-	-
-	1.7	-	1.8	-	-
-	4.6	5.0	3.5	6.5	-
-	3.2	2.7	4.0	-	-
-	0.4	-	0.4	-	-
-	3.6	4.9	2.7	-	-
-	4.3	4.4	-	-	-
-	6.9	4.3	9.1	-	-
-	8.3	10.0	4.0	-	-
-	2.6	3.3	0.7	1.3	-
-	3.5	4.2	0.8	2.3	-
-	12.0	13.4	11.1	-	-

**88. ЧИСЛО ЛИЧНЫХ ПОДСОБНЫХ И ДРУГИХ ИНДИВИДУАЛЬНЫХ
НАЕМНЫХ РАБОТНИКОВ ДЛЯ ВЫПОЛНЕНИЯ
(хозяйств)**

	Число домохозяйств, привлекавших наемных работников для сельскохозяйственных работ в 2015 году			
	Личные подсобные и другие индивидуальные хозяйства граждан - всего	в том числе хозяйства		
		личные подсобные	граждан, имеющих земельные участки для индивидуального жилищного строительства ¹⁾	граждан, имеющих земельные участки (садовые, огородные, дачные и другие), не входящих в объединения
Нижегородская область	42555	42053	173	324
Муниципальные районы Нижегородской области	42555	42053	173	324
Ардатовский муниципальный район	420	418	-	-
Арзамасский муниципальный район	1740	1621	6	113
Балахнинский муниципальный район	225	218	7	-
Богородский муниципальный район	2083	2051	30	2
Большеболдинский муниципальный район	794	794	-	-
Большемурашкинский муниципальный район	149	149	-	-
Бутурлинский муниципальный район	166	158	-	8
Вадский муниципальный район	456	456	-	-
Варнавинский муниципальный район	1094	1094	-	-
Вачский муниципальный район	877	877	-	-
Ветлужский муниципальный район	850	850	-	-
Вознесенский муниципальный район	2236	2236	-	-
Володарский муниципальный район	40	35	5	-
Воротынский муниципальный район	501	500	1	-
Воскресенский муниципальный район	133	133	-	-
Гагинский муниципальный район	106	106	-	-
Городецкий муниципальный район	746	745	1	-
Дальнеконстантиновский муниципальный район	859	750	-	109
Дивеевский муниципальный район	1820	1815	5	-
Княгининский муниципальный район	1073	1073	-	-
Ковернинский муниципальный район	880	880	-	-

ХОЗЯЙСТВ ГРАЖДАН В СЕЛЬСКИХ ПОСЕЛЕНИЯХ, ПРИВЛЕКАВШИХ
СЕЛЬСКОХОЗЯЙСТВЕННЫХ РАБОТ В 2015 ГОДУ

выполнения	в процентах от общего числа соответствующей категории хозяйств, осуществлявших сельскохозяйственную деятельность в I полугодии 2016 года				
	Личные подсобные и другие индивидуальные хозяйства граждан	в том числе хозяйства			
граждан, не имеющих земли, но имеющих сельскохозяйственных животных		личные подсобные	граждан, имеющих земельные участки для индивидуального жилищного строительства ¹⁾	граждан, имеющих земельные участки (садовые, огородные, дачные и другие), не входящих в объединения	граждан, не имеющих земли, но имеющих сельскохозяйственных животных
5	17.1	17.3	7.2	8.6	8.8
5	17.1	17.3	7.2	8.6	8.8
2	11.3	11.3	-	-	66.7
-	8.6	8.6	5.8	9.7	-
-	10.1	11.3	2.4	-	-
-	12.5	12.6	7.0	12.5	-
-	19.0	19.0	-	-	-
-	4.3	4.3	-	-	-
-	4.6	5.1	-	1.6	-
-	8.0	8.0	-	-	-
-	41.9	41.9	-	-	-
-	10.6	10.6	-	-	-
-	43.8	43.8	-	-	-
-	51.3	51.3	-	-	-
-	1.0	0.9	1.6	-	-
-	7.9	7.9	4.8	-	-
-	2.1	2.1	-	-	-
-	2.4	2.4	-	-	-
-	9.3	9.4	2.2	-	-
-	6.3	6.1	-	7.7	-
-	24.9	25.1	6.2	-	-
-	39.3	39.3	-	-	-
-	16.1	16.1	-	-	-

	Число домохозяйств, привлекавших наемных работников для сельскохозяйственных работ в 2015 году			
	Личные подсобные и другие индивидуальные хозяйства граждан - всего	в том числе хозяйства		
		личные подсобные	граждан, имеющих земельные участки для индивидуального жилищного строительства ¹⁾	граждан, имеющих земельные участки (садовые, огородные, дачные и другие), не входящих в объединения
Краснобаковский муниципальный район	763	763	-	-
Краснооктябрьский муниципальный район	1674	1674	-	-
Кстовский муниципальный район	2816	2771	44	1
Лукояновский муниципальный район	375	375	-	-
Лысковский муниципальный район	3861	3861	-	-
Павловский муниципальный район	3770	3705	65	-
Перевозский муниципальный район	720	671	2	47
Пильнинский муниципальный район	2441	2438	-	-
Починковский муниципальный район	1653	1632	5	16
Сергачский муниципальный район	2790	2769	2	19
Сеченовский муниципальный район	92	92	-	-
Сосновский муниципальный район	61	61	-	-
Спасский муниципальный район	96	96	-	-
Тонкинский муниципальный район	145	145	-	-
Тоншаевский муниципальный район	238	238	-	-
Уренский муниципальный район	2115	2115	-	-
Шарангский муниципальный район	67	67	-	-
Шатковский муниципальный район	1630	1621	-	9

¹⁾ По хозяйствам граждан, имеющих земельные участки площадью 4 и более соток и занимающихся сельскохозяйственным производством.

выполнения	в процентах от общего числа соответствующей категории хозяйств, осуществлявших сельскохозяйственную деятельность в I полугодии 2016 года				
	Личные подсобные и другие индивидуальные хозяйства граждан	в том числе хозяйства			
граждан, не имеющих земли, но имеющих сельскохозяйственных животных		личные подсобные	граждан, имеющих земельные участки для индивидуального жилищного строительства ¹⁾	граждан, имеющих земельные участки (садовые, огородные, дачные и другие), не входящих в объединения	граждан, не имеющих земли, но имеющих сельскохозяйственных животных
-	25.0	25.0	-	-	-
-	34.3	34.3	-	-	-
-	14.0	14.5	5.0	0.9	-
-	8.3	8.3	-	-	-
-	35.6	35.7	-	-	-
-	49.2	49.2	50.0	-	-
-	15.7	15.5	33.3	18.1	-
3	30.5	30.4	-	-	60.0
-	14.6	14.8	10.2	7.5	-
-	48.0	48.1	25.0	39.6	-
-	1.6	1.6	-	-	-
-	1.1	1.1	-	-	-
-	1.5	1.5	-	-	-
-	9.5	9.6	-	-	-
-	15.1	15.1	-	-	-
-	56.7	56.7	-	-	-
-	2.6	2.6	-	-	-
-	27.4	27.5	-	19.6	-

**89. ЧИСЛО ЛИЧНЫХ ПОДСОБНЫХ И ДРУГИХ ИНДИВИДУАЛЬНЫХ ХОЗЯЙСТВ
ПРИВЛЕКАВШИХ НАЕМНЫХ РАБОТНИКОВ ДЛЯ ВЫПОЛНЕНИЯ
(хозяйств)**

	Число домохозяйств, привлекавших наемных работников для сельскохозяйственных работ в 2015 году			
	Личные подсобные и другие индивидуальные хозяйства граждан - всего	в том числе хозяйства		
		личные подсобные	граждан, имеющих земельные участки для индивидуального жилищного строительства ¹⁾	граждан, имеющих земельные участки (садовые, огородные, дачные и другие), не входящих в объединения
Нижегородская область	14808	9827	4889	92
Муниципальные районы Нижегородской области	8460	5840	2595	25
Ардатовский муниципальный район	106	73	33	-
Арзамасский муниципальный район	30	25	5	-
Балахнинский муниципальный район	597	584	13	-
Богородский муниципальный район	90	-	90	-
Большеболдинский муниципальный район	-	-	-	-
Большемурашкинский муниципальный район	178	178	-	-
Бутурлинский муниципальный район	18	3	-	15
Вадский муниципальный район	-	-	-	-
Варнавинский муниципальный район	593	593	-	-
Вачский муниципальный район	2	2	-	-
Ветлужский муниципальный район	192	192	-	-
Вознесенский муниципальный район	64	63	1	-
Володарский муниципальный район	19	18	1	-
Воротынский муниципальный район	40	30	-	10
Воскресенский муниципальный район	22	22	-	-
Гагинский муниципальный район	-	-	-	-
Городецкий муниципальный район	132	132	-	-
Дальнеконстантиновский муниципальный район	270	270	-	-
Дивеевский муниципальный район	-	-	-	-
Княгининский муниципальный район	409	409	-	-
Ковернинский муниципальный район	132	38	94	-
Краснобаковский муниципальный район	177	177	-	-

**ГРАЖДАН В ГОРОДСКИХ ОКРУГАХ И В ГОРОДСКИХ ПОСЕЛЕНИЯХ,
СЕЛЬСКОХОЗЯЙСТВЕННЫХ РАБОТ В 2015 ГОДУ**

выполнения	в процентах от общего числа соответствующей категории хозяйств, осуществлявших сельскохозяйственную деятельность в I полугодии 2016 года				
	Личные подсобные и другие индивидуальные хозяйства граждан	в том числе хозяйства			
граждан, не имеющих земли, но имеющих сельскохозяйственных животных		личные подсобные	граждан, имеющих земельные участки для индивидуального жилищного строительства ¹⁾	граждан, имеющих земельные участки (садовые, огородные, дачные и другие), не входящих в объединения	граждан, не имеющих земли, но имеющих сельскохозяйственных животных
-	6.1	6.6	5.4	3.9	-
-	7.9	7.4	9.5	2.8	-
-	3.1	3.3	2.8	-	-
-	1.4	1.3	4.1	-	-
-	6.8	7.0	3.5	-	-
-	1.9	-	1.9	-	-
-	-	-	-	-	-
-	6.9	6.9	-	-	-
-	0.7	0.2	-	2.3	-
-	-	-	-	-	-
-	38.0	38.0	-	-	-
-	0.1	0.1	-	-	-
-	6.4	6.4	-	-	-
-	4.1	4.8	0.4	-	-
-	0.6	0.6	0.7	-	-
-	1.4	1.3	-	5.6	-
-	0.9	0.9	-	-	-
-	-	-	-	-	-
-	2.5	2.5	-	-	-
-	15.4	15.4	-	-	-
-	-	-	-	-	-
-	42.0	42.4	-	-	-
-	4.5	1.9	9.8	-	-
-	5.5	5.5	-	-	-

	Число домохозяйств, привлекавших наемных работников для сельскохозяйственных работ в 2015 году			
	Личные подсобные и другие индивидуальные хозяйства граждан - всего	в том числе хозяйства		
		личные подсобные	граждан, имеющих земельные участки для индивидуального жилищного строительства ¹⁾	граждан, имеющих земельные участки (садовые, огородные, дачные и другие), не входящих в объединения
Краснооктябрьский муниципальный район Кстовский	-	-	-	-
муниципальный район Лукояновский	1569	1569	-	-
муниципальный район Лысковский	35	35	-	-
муниципальный район Павловский	272	272	-	-
муниципальный район Перевозский	1598	296	1302	-
муниципальный район Пильнинский	24	24	-	-
муниципальный район Починковский	49	49	-	-
муниципальный район Сергачский	-	-	-	-
муниципальный район Сеченовский	536	165	371	-
муниципальный район Сосновский	-	-	-	-
муниципальный район Спасский	42	16	26	-
муниципальный район Тонкинский	-	-	-	-
муниципальный район Тоншаевский	26	26	-	-
муниципальный район Уренский	149	149	-	-
муниципальный район Шарангский	698	39	659	-
муниципальный район Шатковский	18	18	-	-
муниципальный район	373	373	-	-
Городские округа Нижегородской области	6348	3987	2294	67
город Нижний Новгород	575	40	535	-
город Арзамас	76	-	76	-
город Бор	1364	1025	280	59
город Выкса	448	249	199	-
город Дзержинск	22	-	22	-
город Кулебаки	378	211	167	-
Навашинский	269	269	-	-
город Первомайск	357	102	255	-
Семеновский	1528	1310	218	-
Сокольский	133	120	8	5
город Чкаловск	260	244	13	3
город Шахунья	897	417	480	-

¹⁾ По хозяйствам граждан, имеющих земельные участки площадью 4 и более соток и занимающихся сельскохозяйственным производством.

выполнения	в процентах от общего числа соответствующей категории хозяйств, осуществлявших сельскохозяйственную деятельность в I полугодии 2016 года				
	Личные подсобные и другие индивидуальные хозяйства граждан	в том числе хозяйства			
граждан, не имеющих земли, но имеющих сельскохозяйственных животных		личные подсобные	граждан, имеющих земельные участки для индивидуального жилищного строительства ¹⁾	граждан, имеющих земельные участки (садовые, огородные, дачные и другие), не входящих в объединения	граждан, не имеющих земли, но имеющих сельскохозяйственных животных
-	-	-	-	-	-
-	63.5	63.5	-	-	-
-	0.9	0.9	-	-	-
-	9.2	9.2	-	-	-
-	11.0	9.1	11.6	-	-
-	0.9	0.9	-	-	-
-	1.5	1.5	-	-	-
-	-	-	-	-	-
-	13.0	17.5	11.6	-	-
-	-	-	-	-	-
-	1.5	1.7	1.4	-	-
-	-	-	-	-	-
-	1.3	1.3	-	-	-
-	3.7	3.7	-	-	-
-	21.7	11.0	23.0	-	-
-	0.7	0.7	-	-	-
-	7.9	8.0	-	-	-
-	4.7	5.7	3.7	4.5	-
-	3.0	2.9	3.0	-	-
-	1.7	-	1.8	-	-
-	4.6	5.0	3.5	6.5	-
-	3.2	2.7	4.0	-	-
-	0.4	-	0.4	-	-
-	3.6	4.9	2.7	-	-
-	4.3	4.4	-	-	-
-	6.9	4.3	9.1	-	-
-	8.3	10.0	4.0	-	-
-	2.6	3.3	0.7	1.3	-
-	3.5	4.2	0.8	2.3	-
-	12.0	13.4	11.1	-	-

МЕТОДОЛОГИЧЕСКИЕ ПОЯСНЕНИЯ

К **сельскохозяйственным организациям** отнесены хозяйственные товарищества и партнерства (в том числе публичные и непубличные акционерные общества), производственные кооперативы, родовые общины, унитарные предприятия, подсобные сельскохозяйственные предприятия несельскохозяйственных организаций.

К **подсобным сельскохозяйственным предприятиям несельскохозяйственных организаций** отнесены хозяйства, имеющие посевные площади сельскохозяйственных культур не менее 50 гектаров и/или не менее 10 голов крупного рогатого скота, или не менее 5 голов коров, или не менее 20 голов свиней, или не менее 15 голов овец или коз, или не менее 100 голов птицы, или не менее 10 голов лошадей.

К **малым сельскохозяйственным предприятиям (включая микропредприятия)** отнесены юридические лица – коммерческие организации, внесенные в единый государственный реестр юридических лиц и соответствующие условиям, установленным Федеральным законом от 24 июля 2007 г. № 209-ФЗ «О развитии малого и среднего предпринимательства в Российской Федерации».

Крестьянское (фермерское) хозяйство – объединение граждан, связанных родством и (или) свойством, имеющих в общей собственности имущество и совместно осуществляющих производственную и иную хозяйственную деятельность (производство, переработку, хранение, транспортировку и реализацию сельскохозяйственной продукции), основанную на их личном участии (статья 1 Федерального закона от 11 июня 2003 г. № 74-ФЗ «О крестьянском (фермерском) хозяйстве»).

Индивидуальный предприниматель – гражданин (физическое лицо), занимающийся предпринимательской деятельностью без образования юридического лица с момента его государственной регистрации в соответствии со статьей 23 Гражданского кодекса Российской Федерации и заявивший в Свидетельстве о государственной регистрации виды деятельности, отнесенные согласно Общероссийскому классификатору видов экономической деятельности (ОКВЭД) к сельскому хозяйству.

Личное подсобное хозяйство – форма непредпринимательской деятельности по производству и переработке сельскохозяйственной продукции, осуществляемой личным трудом гражданина и членов его семьи в целях удовлетворения личных потребностей на земельном участке, предоставленном или приобретенном для ведения личного подсобного хозяйства. Землепользование хозяйств может состоять из приусадебных и полевых участков (статьи 2, 4 Федерального закона от 7 июля 2003 г. № 112-ФЗ «О личном подсобном хозяйстве»).

К другим индивидуальным хозяйствам граждан отнесены:

- граждане, имеющие земельные участки для индивидуального жилищного строительства с площадью 4 и более соток и занимающиеся сельскохозяйственным производством;
- граждане, имеющие земельные участки (садовые, огородные, дачные и другие), не входящие в некоммерческие объединения граждан;
- граждане, не имеющие земли, но имеющие сельскохозяйственных животных.

Садоводческое, огородническое, дачное некоммерческое объединение граждан – некоммерческая организация, учрежденная гражданами на добровольных началах для содействия ее членам в решении общих социально-хозяйственных задач ведения садоводства, огородничества и дачного хозяйства (статья 1 Федерального закона от 15 апреля 1998 г. № 66-ФЗ «О садоводческих, огороднических и дачных некоммерческих объединениях граждан»).

Табл. 24. Освоенный земельный участок – участок в некоммерческих объединениях граждан, на котором имеются посадки картофеля, плодово-ягодных, овощных или декоративных культур, или участок, на котором произведены культуртехнические мероприятия (корчевка леса и пней, расчистка и планировка участка, работы по окультуриванию почвы), или возведены жилые, хозяйственные постройки.

Табл. 34, 35, 71, 72. Среднегодовая численность работников (средняя численность работников) включает: среднегодовую численность работников списочного состава, среднегодовую численность внешних совместителей и среднегодовую численность работников, выполнявших работы по договорам гражданско-правового характера.

Табл. 36, 37, 38, 39, 58, 59, 60, 64, 65, 66. Постоянные работники – лица списочного состава, принятые на работу в соответствии с заключенным трудовым договором (контрактом) на неопределенный срок, то есть без указания времени его окончания.

Табл. 73, 74, 75. Наемные работники, занятые на постоянной основе – работавшие по трудовому договору, заключенному на неопределенный срок в сельскохозяйственном производстве.

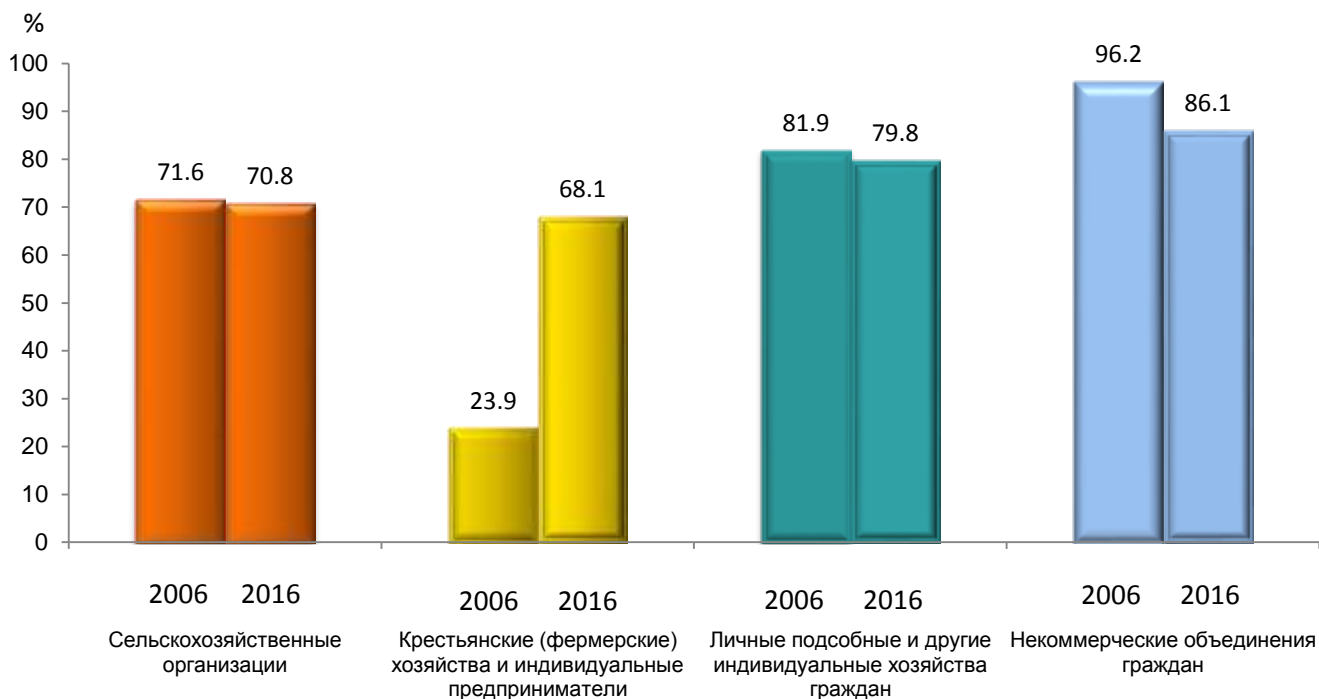
Табл. 36, 37, 38, 39, 73, 74, 75. Временные и/или сезонные работники – работавшие в организации (хозяйстве) по трудовым договорам о временной работе, заключенным на срок до двух месяцев, о сезонной работе на срок до шести месяцев и по договорам гражданско-правового характера, а также на основе устной договоренности.



ДИАГРАММЫ

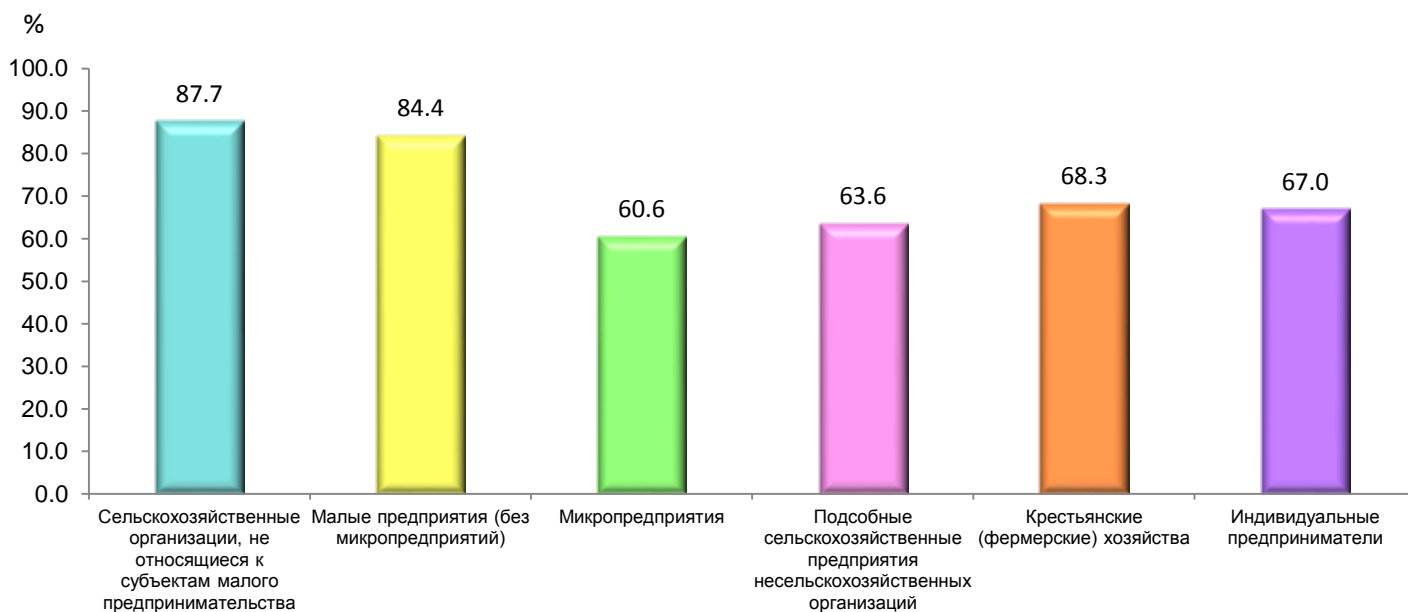
1. УДЕЛЬНЫЙ ВЕС СЕЛЬСКОХОЗЯЙСТВЕННЫХ ОРГАНИЗАЦИЙ (ХОЗЯЙСТВ), ОСУЩЕСТВЛЯВШИХ СЕЛЬСКОХОЗЯЙСТВЕННУЮ ДЕЯТЕЛЬНОСТЬ В I ПОЛУГОДИИ 2006 и 2016 ГГ.

(в процентах от общего числа соответствующей категории организаций (хозяйств))



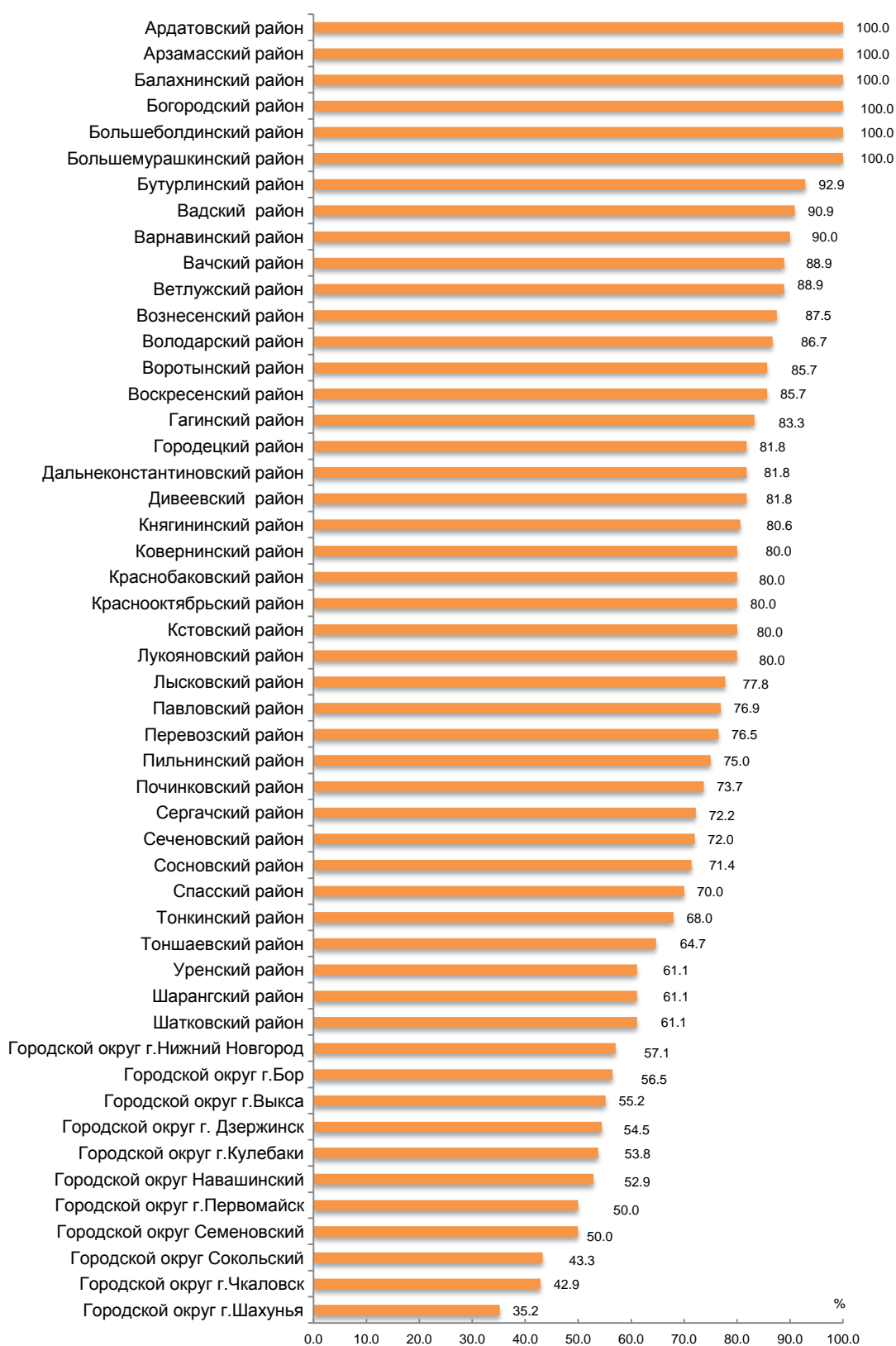
2. УДЕЛЬНЫЙ ВЕС СЕЛЬСКОХОЗЯЙСТВЕННЫХ ОРГАНИЗАЦИЙ, КРЕСТЬЯНСКИХ (ФЕРМЕРСКИХ) ХОЗЯЙСТВ И ИНДИВИДУАЛЬНЫХ ПРЕДПРИНИМАТЕЛЕЙ, ОСУЩЕСТВЛЯВШИХ СЕЛЬСКОХОЗЯЙСТВЕННУЮ ДЕЯТЕЛЬНОСТЬ В I ПОЛУГОДИИ 2016 Г.

(в процентах от общего числа соответствующей категории организаций (хозяйств))



3. УДЕЛЬНЫЙ ВЕС СЕЛЬСКОХОЗЯЙСТВЕННЫХ ОРГАНИЗАЦИЙ, ОСУЩЕСТВЛЯВШИХ СЕЛЬСКОХОЗЯЙСТВЕННУЮ ДЕЯТЕЛЬНОСТЬ В I ПОЛУГОДИИ 2016 ГОДА, ПО МУНИЦИПАЛЬНЫМ РАЙОНАМ И ГОРОДСКИМ ОКРУГАМ НИЖЕГОРОДСКОЙ ОБЛАСТИ

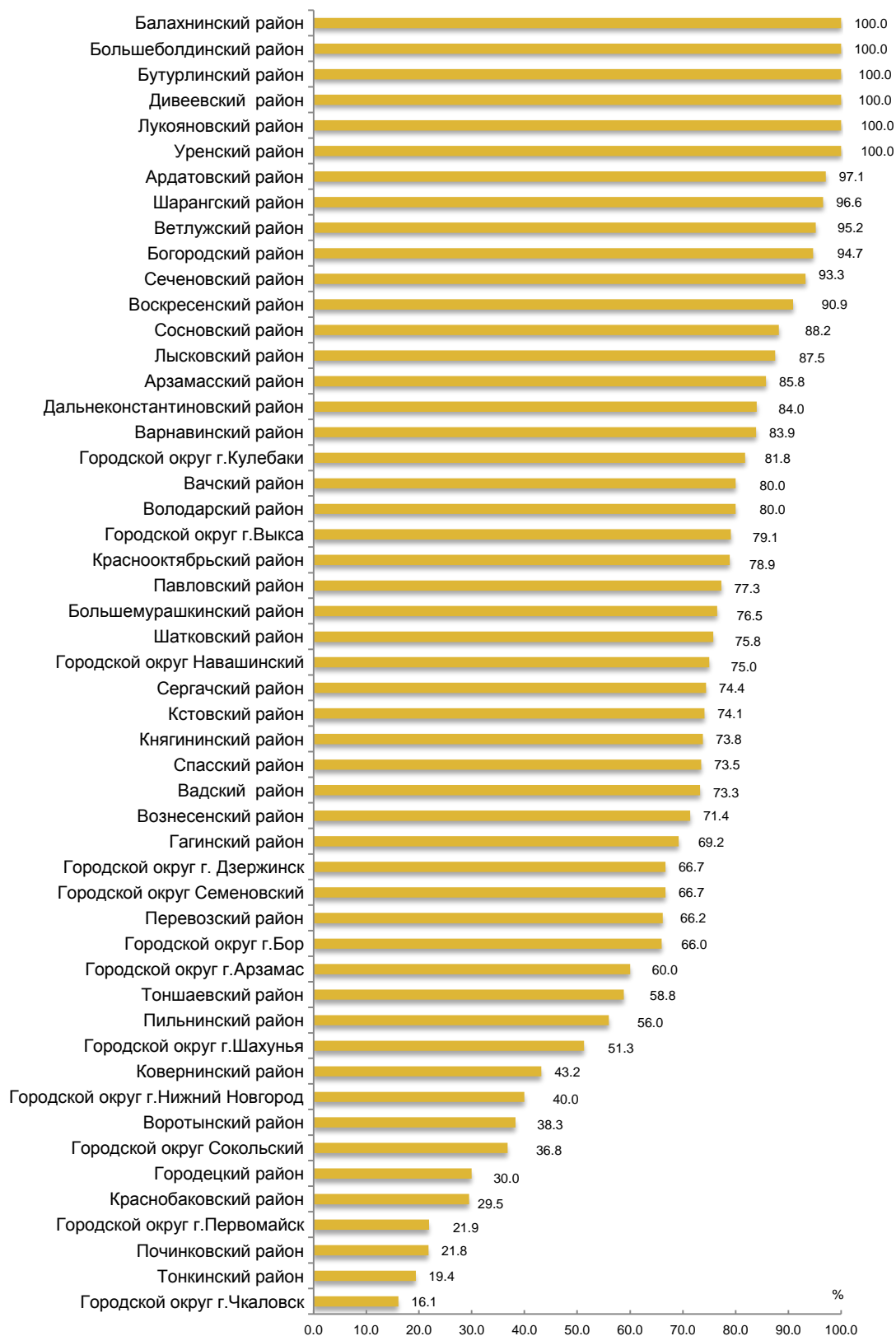
(в процентах от общего числа сельскохозяйственных организаций)



В городском округе г. Арзамас явление отсутствует.

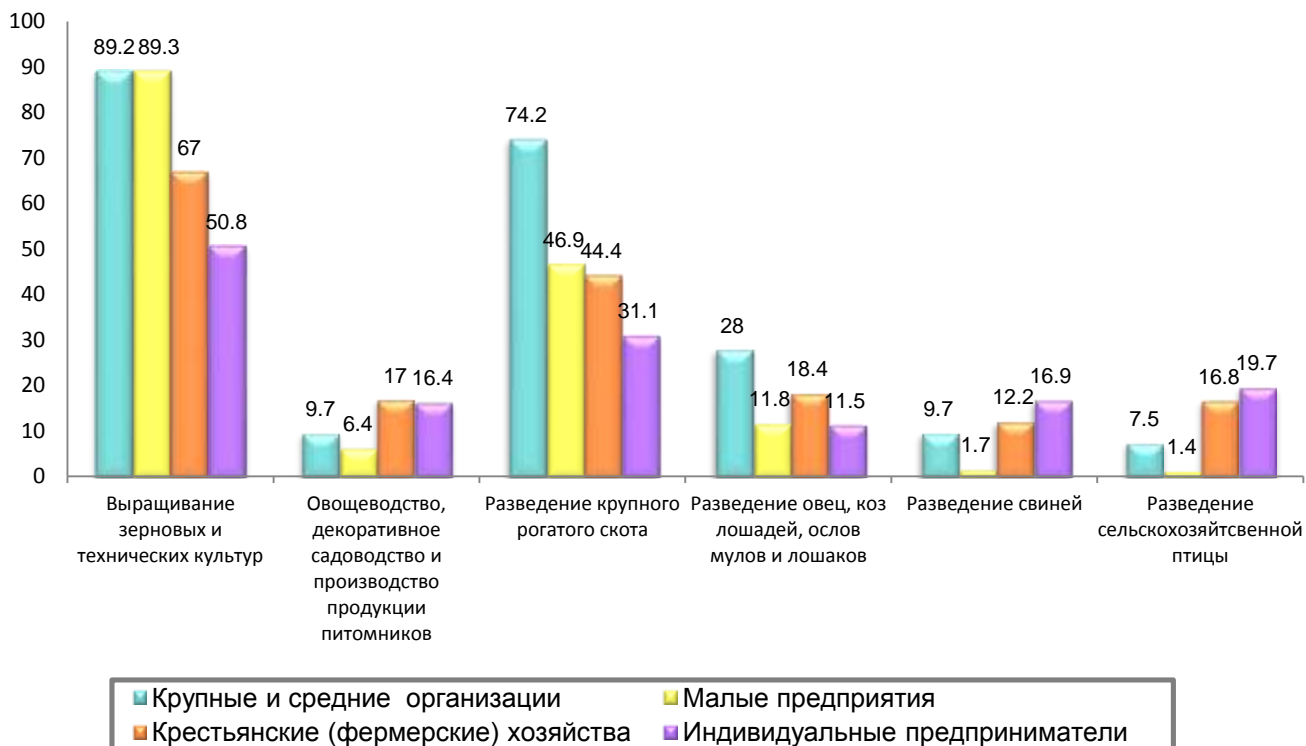
4. УДЕЛЬНЫЙ ВЕС КРЕСТЬЯНСКИХ (ФЕРМЕРСКИХ) ХОЗЯЙСТВ И ИНДИВИДУАЛЬНЫХ ПРЕДПРИНИМАТЕЛЕЙ, ОСУЩЕСТВЛЯВШИХ СЕЛЬСКОХОЗЯЙСТВЕННУЮ ДЕЯТЕЛЬНОСТЬ В I ПОЛУГОДИИ 2016 ГОДА, ПО МУНИЦИПАЛЬНЫМ РАЙОНАМ И ГОРОДСКИМ ОКРУГАМ НИЖЕГОРОДСКОЙ ОБЛАСТИ

(в процентах от общего числа крестьянских (фермерских) хозяйств и индивидуальных предпринимателей)



**5. УДЕЛЬНЫЙ ВЕС СЕЛЬСКОХОЗЯЙСТВЕННЫХ ОРГАНИЗАЦИЙ (ХОЗЯЙСТВ),
ОСУЩЕСТВЛЯЮЩИХ РАЗЛИЧНЫЕ ВИДЫ СЕЛЬСКОХОЗЯЙСТВЕННОЙ
ДЕЯТЕЛЬНОСТИ В 2016 .**

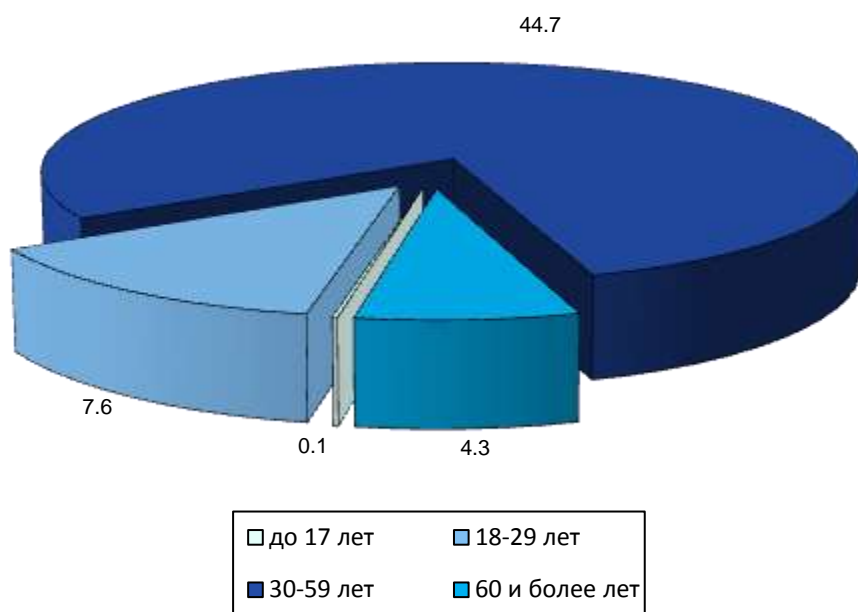
(в процентах от общего числа соответствующей категории хозяйств)



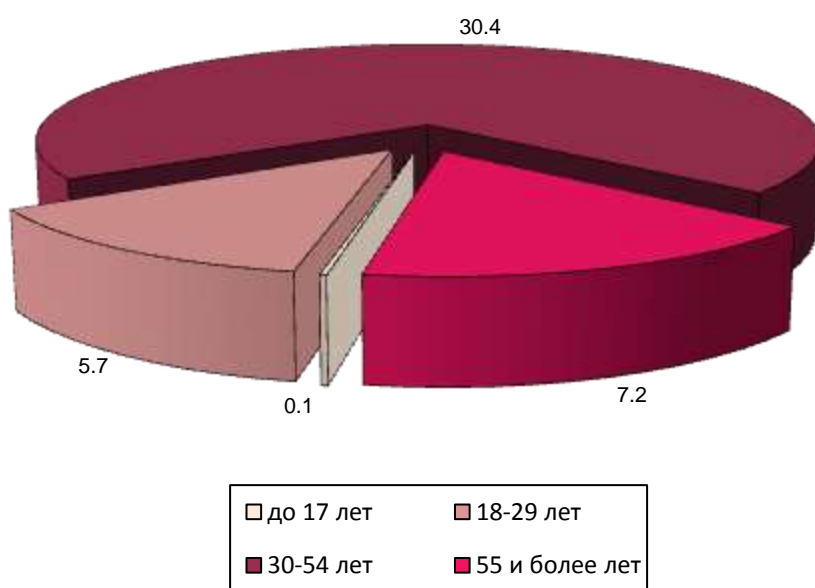
6. РАСПРЕДЕЛЕНИЕ ПОСТОЯННЫХ РАБОТНИКОВ СЕЛЬСКОХОЗЯЙСТВЕННЫХ ОРГАНИЗАЦИЙ ПО ВОЗРАСТУ

(на 1 июля 2016 г.; в процентах от общей численности постоянных работников)

Мужчины

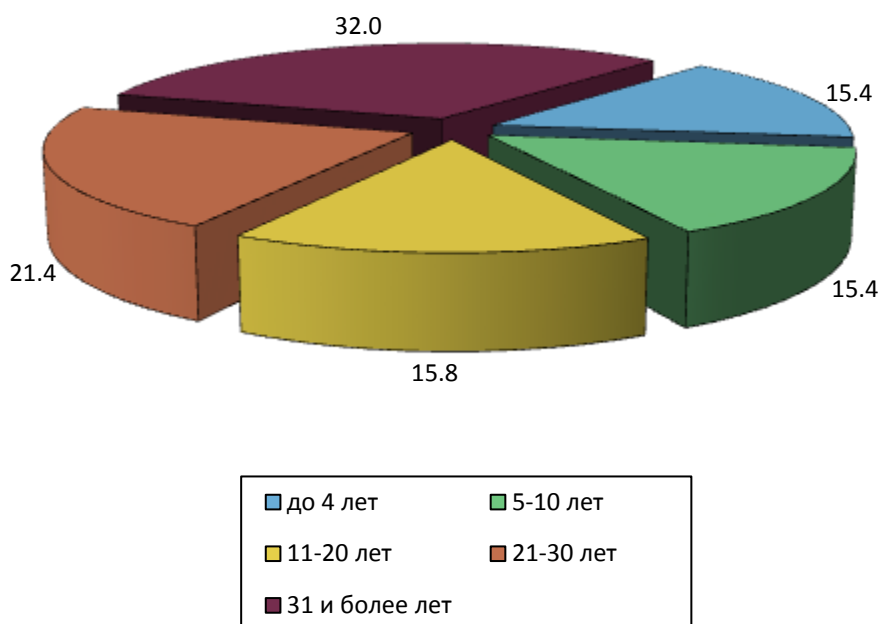


Женщины



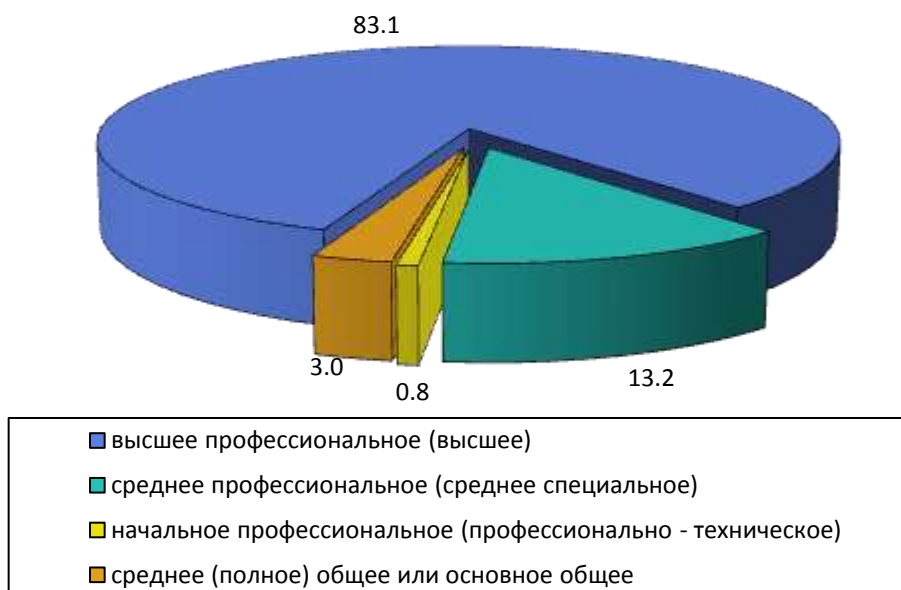
7. РАСПРЕДЕЛЕНИЕ ЧИСЛЕННОСТИ РУКОВОДИТЕЛЕЙ СЕЛЬСКОХОЗЯЙСТВЕННЫХ ОРГАНИЗАЦИЙ ПО СТАЖУ РАБОТЫ В СЕЛЬСКОМ ХОЗЯЙСТВЕ

(на 1 июля 2016 г.; в процентах от общей численности руководителей)



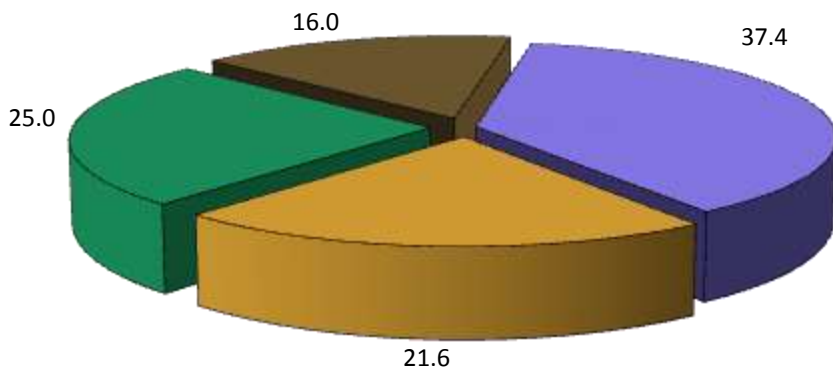
8. РАСПРЕДЕЛЕНИЕ ЧИСЛЕННОСТИ РУКОВОДИТЕЛЕЙ СЕЛЬСКОХОЗЯЙСТВЕННЫХ ОРГАНИЗАЦИЙ ПО УРОВНЮ ОБРАЗОВАНИЯ

(на 1 июля 2016 г.; в процентах от общей численности руководителей)



9. РАСПРЕДЕЛЕНИЕ ЧИСЛЕННОСТИ РАБОТНИКОВ КРЕСТЬЯНСКИХ (ФЕРМЕРСКИХ) ХОЗЯЙСТВ

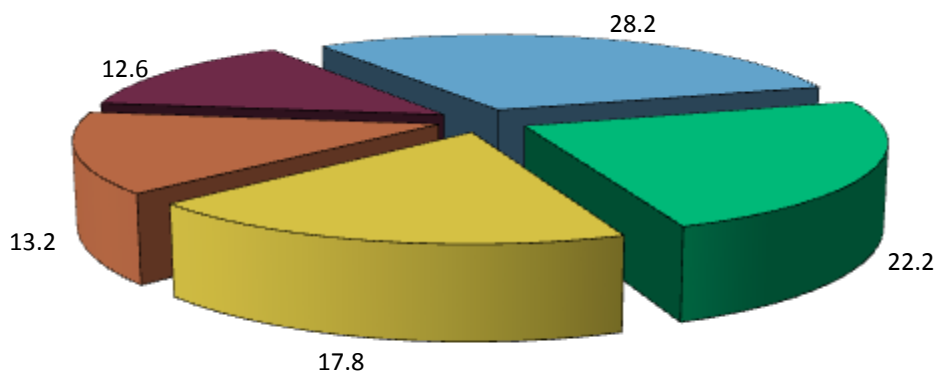
(на 1 июля 2016 г.; в процентах от общей численности работников, занятых в сельскохозяйственном производстве)



- Члены хозяйств (включая глав хозяйств)
- Члены семей глав хозяйств, не зарегистрированные как члены крестьянского (фермерского) хозяйства
- Наемные работники, занятые на постоянной основе
- Временные и/или сезонные работники

10. РАСПРЕДЕЛЕНИЕ ЧИСЛЕННОСТИ ГЛАВ КРЕСТЬЯНСКИХ (ФЕРМЕРСКИХ) ХОЗЯЙСТВ И ИНДИВИДУАЛЬНЫХ ПРЕДПРИНИМАТЕЛЕЙ ПО СТАЖУ РАБОТЫ В СЕЛЬСКОМ ХОЗЯЙСТВЕ

(на 1 июля 2016 г.; в процентах от общей численности глав)



- до 4 лет
- 5-10 лет
- 11-20 лет
- 21-30 лет
- 31 и более лет

11. РАСПРЕДЕЛЕНИЕ ЧИСЛЕННОСТИ ГЛАВ КРЕСТЬЯНСКИХ (ФЕРМЕРСКИХ) ХОЗЯЙСТВ И ИНДИВИДУАЛЬНЫХ ПРЕДПРИНИМАТЕЛЕЙ ПО УРОВНЮ ОБРАЗОВАНИЯ

(на 1 июля 2016 г.; в процентах от общей численности глав)



12. РАСПРЕДЕЛЕНИЕ ЛИЧНЫХ ПОДСОБНЫХ ХОЗЯЙСТВ ПО ЧИСЛУ ЛИЦ, ЗАНЯТЫХ ВЫПОЛНЕНИЕМ СЕЛЬСКОХОЗЯЙСТВЕННЫХ РАБОТ

(на 1 июля 2016 г.; в процентах от общего числа личных подсобных хозяйств, в которых осуществлялись сельскохозяйственные работы)

