



ФЕДЕРАЛЬНАЯ СЛУЖБА
ГОСУДАРСТВЕННОЙ СТАТИСТИКИ

Территориальный орган Федеральной службы
государственной статистики по Нижегородской области
(Нижегородстат)

Структура работ, выполненных собственными силами по виду экономической деятельности «Строительство»



январь – декабрь 2021 года



**ФЕДЕРАЛЬНАЯ СЛУЖБА
ГОСУДАРСТВЕННОЙ СТАТИСТИКИ**

Территориальный орган Федеральной службы государственной статистики по Нижегородской области (Нижегородстат)

**Структура работ,
выполненных собственными
силами по виду
экономической деятельности
«Строительство»**

январь – декабрь 2021 года

01 ДИНАМИКА ОБЪЕМА РАБОТ ПО ВИДУ
ЭКОНОМИЧЕСКОЙ ДЕЯТЕЛЬНОСТИ
«СТРОИТЕЛЬСТВО»

02 СТРУКТУРА РАБОТ, ВЫПОЛНЕННЫХ
СОБСТВЕННЫМИ СИЛАМИ ПО ВИДУ
ЭКОНОМИЧЕСКОЙ ДЕЯТЕЛЬНОСТИ
«СТРОИТЕЛЬСТВО»

* Ежемесячные данные оперативной статистики





Объем работ по виду экономической деятельности «Строительство»

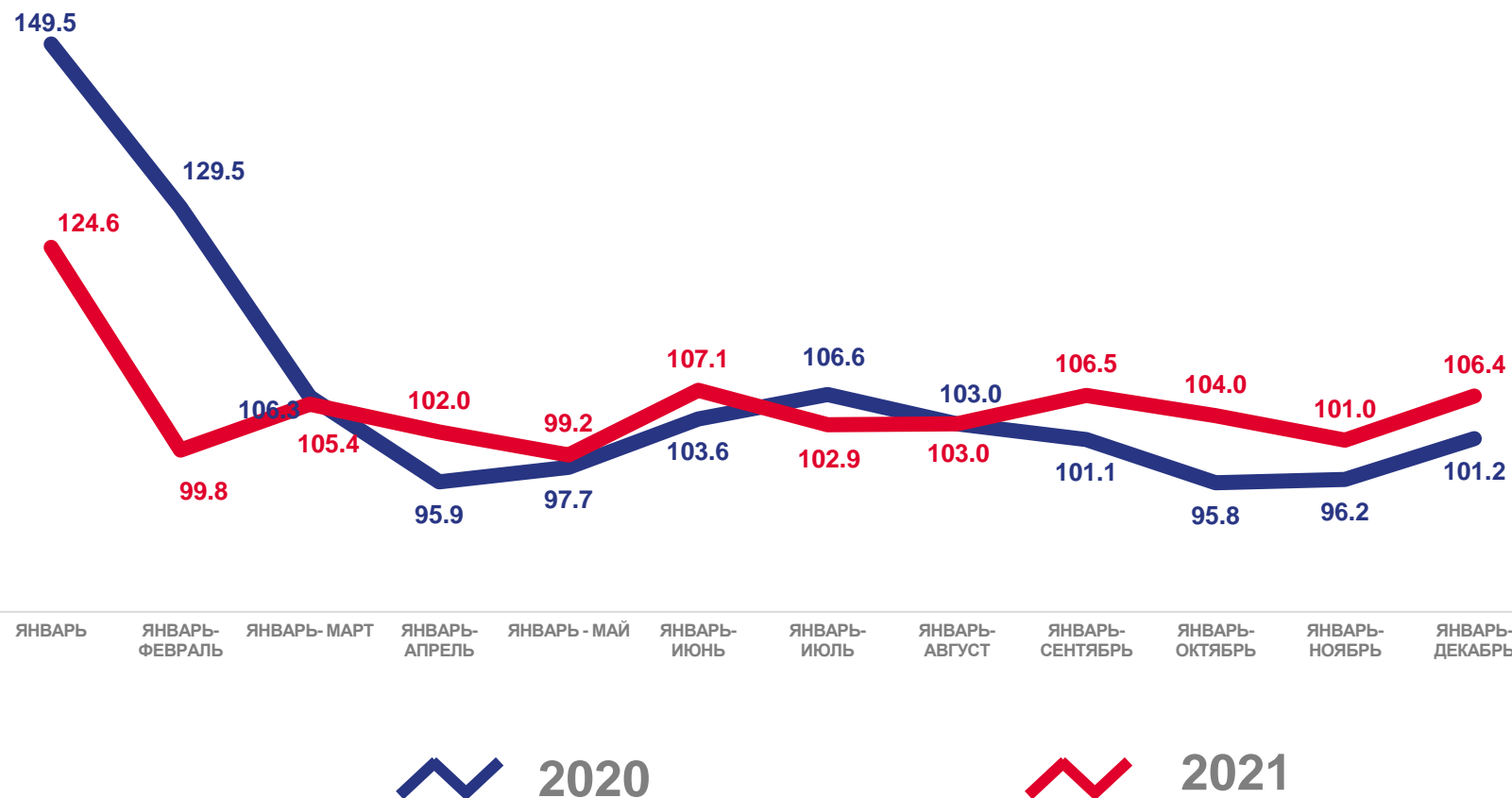
В % К СООТВЕТСТВУЮЩЕМУ ПЕРИОДУ ПРЕДЫДУЩЕГО ГОДА В СОПОСТАВИМЫХ ЦЕНАХ

205,8 млрд руб.

январь-декабрь 2021 г.

106,4%

январь-декабрь 2021 г. к январю-декабрю 2020 г. в сопоставимых ценах



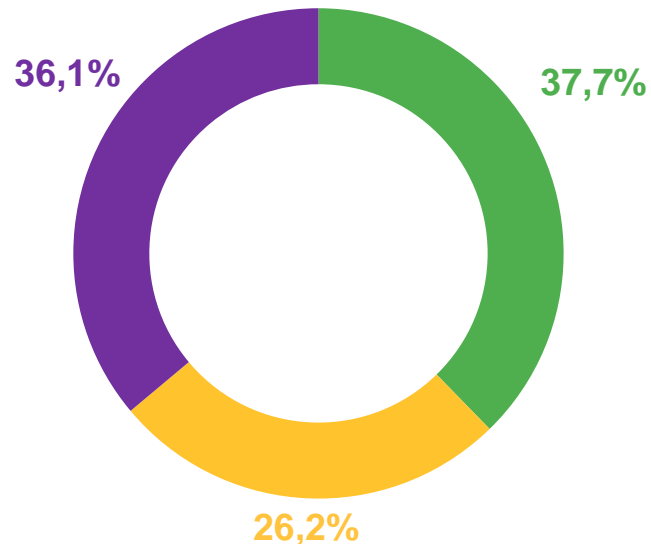


Структура работ, выполненных собственными силами по виду экономической деятельности «Строительство»*

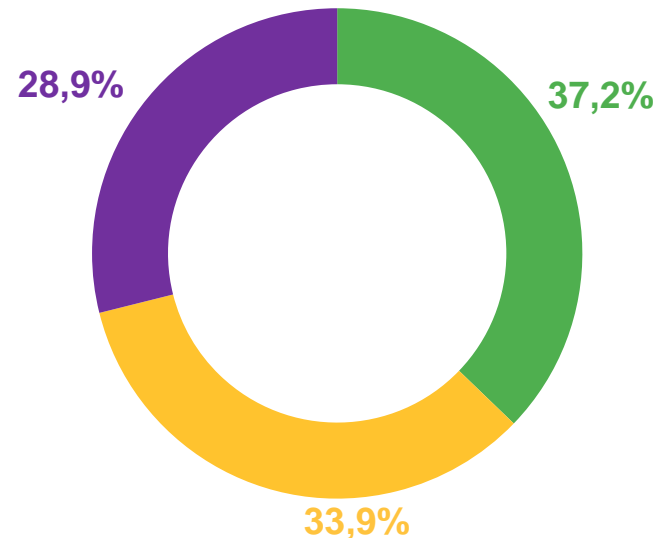
ЯНВАРЬ-ДЕКАБРЬ 2021 г.



2020



2021



 Работы строительные специализированные

 Строительство зданий

 Строительство инженерных сооружений

* - Без субъектов малого предпринимательства.



Структура работ, выполненных собственными силами по виду экономической деятельности «Строительство»*

по строительству инженерных сооружений

ЯНВАРЬ-ДЕКАБРЬ 2021 г.

Строительство инженерных сооружений	33,9%
строительство автомобильных и железных дорог	26,2%
строительство инженерных коммуникаций	4,1%
строительство инженерных коммуникаций для водоснабжения и водоотведения, газоснабжения	4,0%
строительство коммунальных объектов для обеспечения электроэнергией и телекоммуникациями	0,1%
строительство прочих инженерных сооружений	3,6%
строительство водных сооружений	1,5%
строительство прочих инженерных сооружений, не включенных в другие группировки	2,1%

* - Без субъектов малого предпринимательства.



Структура работ, выполненных собственными силами по виду экономической деятельности «Строительство»*

по работам строительным специализированным

ЯНВАРЬ-ДЕКАБРЬ 2021 г.

Работы строительные специализированные	28,9%
---	--------------

разборка и снос зданий, подготовка строительного участка	0,4%
--	------

производство электромонтажных, санитарно-технических и прочих строительно-монтажных работ	6,9%
--	------

работы строительные отделочные	0,0%
--------------------------------	------

работы строительные специализированные прочие	21,6%
---	-------

* - Без субъектов малого предпринимательства.